

Fundaciones Estatales

Informe económico-financiero 2007



MINISTERIO
DE ECONOMÍA
Y HACIENDA

IGAĒ

INTERVENCIÓN GENERAL DE LA
ADMINISTRACIÓN DEL ESTADO



PRESENTACIÓN

La Intervención General de la Administración del Estado, en cumplimiento de la Ley General Presupuestaria, centraliza la información económico-financiera de las entidades del Sector Público Estatal, permitiendo la elaboración de un conjunto de publicaciones donde se analizan la situación y evolución de su actividad.

Estas publicaciones nacieron con el objetivo de ofrecer a la sociedad en general y a los diferentes agentes en particular, datos básicos sobre la estructura de las diferentes entidades, proporcionando información estadística sobre la base del análisis individual de los datos contables, para su posterior traslado en diferentes agregados según la actividad económica, la forma jurídica o la dependencia ministerial, entre otros.

En el presente estudio se pretende ofrecer una información completa sobre la actividad, dimensión, fines y actuación del Sector Público Fundacional a lo largo del ejercicio 2007, facilitando para ello un inventario junto con los datos económico-financieros más significativos.

A todas estas Entidades, nuestro agradecimiento por su colaboración, sin la cual no se podrían elaborar estos informes.

José Alberto Pérez Pérez

Interventor General de la Administración del Estado

Fundaciones Estatales

Informe económico-financiero 2007



ÍNDICES



ÍNDICE

INTRODUCCIÓN, METODOLOGÍA Y COMENTARIOS

1. FUNDACIONES ESTATALES

1.1. RELACIÓN DE FUNDACIONES ESTATALES

1.2. EVOLUCIÓN DEL INVENTARIO DE LAS FUNDACIONES ESTATALES

1.3. GRADO DE PARTICIPACIÓN PÚBLICA

1.4. TAMAÑO

1.5. ESTRUCTURA DE DOMINIO ESTATAL

2. INFORMACIÓN ECONÓMICO-FINANCIERA DE LAS FUNDACIONES ESTATALES

2.1. INFORMACIÓN GENERAL

2.2. INFORMACIÓN POR SECTORES DE ACTIVIDAD

2.3. INFORMACIÓN POR DEPENDENCIAS MINISTERIALES

3. EVOLUCIÓN ECONÓMICO-FINANCIERA 2003-2007

4. INFORMACIÓN SOBRE LA AUDITORÍA DE LAS CUENTAS ANUALES

5. ANEXO ECONÓMICO-FINANCIERO

5.1. AGREGADO TOTAL

5.2. POR SECTORES DE ACTIVIDAD

- Fundaciones culturales y docentes
- Fundaciones de investigación y tecnológicas
- Fundaciones asistenciales
- Fundaciones medioambientales

5.3. POR DEPENDENCIAS MINISTERIALES

- Ministerio de Economía y Hacienda
- Ministerio de Trabajo y Asuntos Sociales
- Ministerio de Industria, Comercio y Turismo

- Ministerio de Fomento
- Ministerio de Sanidad y Consumo
- Ministerio de Educación y Ciencia
- Ministerio de Cultura
- Otros ministerios

6. ESTRUCTURAS DE CAPITAL



ÍNDICE DE LISTADOS

1. FUNDACIONES ESTATALES

1.1. RELACIÓN DE FUNDACIONES ESTATALES

1.1.1. Fundaciones estatales tratadas

1.1.2. Fundaciones estatales no tratadas

1.1.3. Fundaciones estatales atendiendo al órgano de protectorado

1.2. EVOLUCIÓN DEL INVENTARIO DE LAS FUNDACIONES ESTATALES

1.2.1. Inventario de las fundaciones estatales

1.2.2. Variaciones en el inventario de fundaciones estatales

1.3. GRADO DE PARTICIPACIÓN ESTATAL

1.3.1. Fundaciones estatales inventariadas según el grado de participación efectiva

1.4. TAMAÑO

1.4.1. Tamaño de las fundaciones públicas estatales

1.5. ESTRUCTURA DE DOMINIO ESTATAL

1.5.1. Estructura de dominio estatal y principales magnitudes económicas

2. INFORMACIÓN ECONÓMICO-FINANCIERA DE LAS FUNDACIONES ESTATALES

2.1. INFORMACIÓN GENERAL

2.2. INFORMACIÓN POR SECTORES DE ACTIVIDAD

2.3. INFORMACIÓN POR DEPENDENCIAS MINISTERIALES

3. EVOLUCIÓN ECONÓMICO-FINANCIERA DE LAS FUNDACIONES ESTATALES 2003-2007

4. INFORMACIÓN SOBRE LA AUDITORÍA DE LAS CUENTAS ANUALES

4.1. Auditoría de las cuentas anuales de las fundaciones estatales

4.2. Informes de auditoría de las cuentas anuales recogidos en el Plan de Auditoría de la I.G.A.E.

- 4.3. Opinión en los informes de auditoría de las cuentas anuales
- 4.4. Fundaciones estatales sin auditar o sin acompañar el informe

5. ANEXO ECONÓMICO-FINANCIERO

5.1. AGREGADO TOTAL

- . Relación de entidades tratadas
- . Relación de entidades no tratadas

5.2. POR SECTORES DE ACTIVIDAD

FUNDACIONES CULTURALES Y DOCENTES

- . Relación de entidades tratadas
- . Relación de entidades no tratadas

FUNDACIONES DE INVESTIGACIÓN Y TECNOLÓGICAS

- . Relación de entidades tratadas

FUNDACIONES ASISTENCIALES

- . Relación de entidades tratadas

FUNDACIONES MEDIOAMBIENTALES

- . Relación de entidades tratadas
- . Relación de entidades no tratadas

5.3. POR DEPENDENCIAS MINISTERIALES

MINISTERIO DE ECONOMÍA Y HACIENDA

- . Relación de entidades tratadas
- . Relación de entidades no tratadas

MINISTERIO DE TRABAJO Y ASUNTOS SOCIALES

- . Relación de entidades tratadas

MINISTERIO DE INDUSTRIA, COMERCIO Y TURISMO

- . Relación de entidades tratadas

MINISTERIO DE FOMENTO

- . Relación de entidades tratadas
- . Relación de entidades no tratadas

MINISTERIO DE SANIDAD Y CONSUMO

- . Relación de entidades tratadas

MINISTERIO DE EDUCACIÓN Y CIENCIA

- . Relación de entidades tratadas
- . Relación de entidades no tratadas

MINISTERIO DE CULTURA

- . Relación de entidades tratadas
- . Relación de entidades no tratadas

OTROS MINISTERIOS

. Relación de entidades tratadas

6. ESTRUCTURAS DE CAPITAL



ÍNDICE DE CUADROS

1. FUNDACIONES ESTATALES

1.1. RELACIÓN DE FUNDACIONES ESTATALES

- 1.1.1. Clasificación de las fundaciones estatales inventariadas y tratadas por sectores de actividad.
- 1.1.2. Clasificación de las fundaciones estatales inventariadas y tratadas por dependencias ministeriales

1.2. EVOLUCIÓN DEL INVENTARIO DE LAS FUNDACIONES ESTATALES

- 1.2.1. Variaciones del inventario de las fundaciones estatales por sectores de actividad
- 1.2.2. Variaciones del inventario de las fundaciones estatales por dependencias ministeriales

1.3. GRADO DE PARTICIPACIÓN PÚBLICA

- 1.3.1. Grado de participación estatal efectiva de las fundaciones estatales inventariadas por dependencias ministeriales
- 1.3.2. Principales magnitudes de las fundaciones estatales según la participación estatal efectiva

1.4. TAMAÑO

- 1.4.1. Tamaño de las fundaciones públicas estatales

1.5. ESTRUCTURA DE DOMINIO ESTATAL

2. INFORMACIÓN ECONÓMICO-FINANCIERA DE LAS FUNDACIONES ESTATALES

2.1. INFORMACIÓN GENERAL

- 2.1.1. Balance agregado
- 2.1.2. Cuenta de resultados
- 2.1.3. Ingresos por actividad propia, ventas y otros ingresos
- 2.1.4. Ayudas monetarias, consumos de explotación y otros
- 2.1.5. Beneficios procedentes del inmovilizado e ingresos excepcionales

2.1.6. Pérdidas procedentes del inmovilizado y gastos excepcionales

2.1.7. Distribución de personal

2.2. INFORMACIÓN POR SECTORES DE ACTIVIDAD

2.2.1. Total partidas del activo

2.2.2. Inmovilizado

2.2.3. Inversiones financieras temporales

2.2.4. Fondos propios

2.2.5. Acreedores a corto plazo

2.2.6. Ingresos de la actividad propia

2.2.7. Ventas y otros ingresos de la actividad mercantil

2.2.8. Otros ingresos

2.2.9. Ayudas monetarias y otros

2.2.10. Consumos de explotación

2.2.11. Otros gastos

2.2.12. Gastos de personal

2.2.13. Distribución de personal

2.3. INFORMACIÓN POR DEPENDENCIAS MINISTERIALES

2.3.1. Total partidas del activo

2.3.2. Inmovilizado

2.3.3. Inversiones financieras temporales

2.3.4. Fondos propios

2.3.5. Acreedores a corto plazo

2.3.6. Ingresos de la actividad propia

2.3.7. Ventas y otros ingresos de la actividad mercantil

2.3.8. Otros ingresos

2.3.9. Ayudas monetarias y otros

2.3.10. Consumos de explotación

2.3.11. Otros gastos

2.3.12. Gastos de personal

2.3.13. Distribución de personal

3. EVOLUCIÓN ECONÓMICO-FINANCIERA 2003-2007

3.1. Balance Agregado

3.2. Cuenta de resultados

4. INFORMACIÓN SOBRE LA AUDITORÍA DE LAS CUENTAS ANUALES

4.1. Alcance de la auditoría financiera

4.2. Opinión de los informes de auditoría de las cuentas anuales

5. ANEXO ECONÓMICO-FINANCIERO

5.1. AGREGADO TOTAL

- . Balance agregado
- . Cuenta de resultados
- . Resultado de las operaciones
- . Cuadro de financiación
- . Variación del capital circulante
- . Distribución de personal

5.2. POR SECTORES DE ACTIVIDAD

FUNDACIONES CULTURALES Y DOCENTES

- . Balance agregado
- . Cuenta de resultados
- . Resultado de las operaciones
- . Cuadro de financiación
- . Variación del capital circulante
- . Distribución de personal

FUNDACIONES DE INVESTIGACIÓN Y TECNOLÓGICAS

- . Balance agregado
- . Cuenta de resultados
- . Resultado de las operaciones
- . Cuadro de financiación
- . Variación del capital circulante
- . Distribución de personal

FUNDACIONES ASISTENCIALES

- . Balance agregado
- . Cuenta de resultados
- . Resultado de las operaciones
- . Cuadro de financiación
- . Variación del capital circulante
- . Distribución de personal

FUNDACIONES MEDIOAMBIENTALES

- . Balance agregado
- . Cuenta de resultados
- . Resultado de las operaciones
- . Cuadro de financiación
- . Variación del capital circulante
- . Distribución de personal

5.3. POR DEPENDENCIAS MINISTERIALES

MINISTERIO DE ECONOMÍA Y HACIENDA

- . Balance agregado
- . Cuenta de resultados
- . Resultado de las operaciones
- . Cuadro de financiación
- . Variación del capital circulante
- . Distribución de personal

MINISTERIO DE TRABAJO Y ASUNTOS SOCIALES

- . Balance agregado
- . Cuenta de resultados
- . Resultado de las operaciones
- . Cuadro de financiación
- . Variación del capital circulante
- . Distribución de personal

MINISTERIO DE INDUSTRIA, COMERCIO Y TURISMO

- . Balance agregado
- . Cuenta de resultados
- . Resultado de las operaciones
- . Cuadro de financiación
- . Variación del capital circulante
- . Distribución de personal

MINISTERIO DE FOMENTO

- . Balance agregado
- . Cuenta de resultados
- . Resultado de las operaciones
- . Cuadro de financiación
- . Variación del capital circulante
- . Distribución de personal

MINISTERIO DE SANIDAD Y CONSUMO

- . Balance agregado
- . Cuenta de resultados
- . Resultado de las operaciones
- . Cuadro de financiación
- . Variación del capital circulante
- . Distribución de personal

MINISTERIO DE EDUCACIÓN Y CIENCIA

- . Balance agregado
- . Cuenta de resultados
- . Resultado de las operaciones
- . Cuadro de financiación
- . Variación del capital circulante
- . Distribución de personal

MINISTERIO DE CULTURA

- . Balance agregado
- . Cuenta de resultados
- . Resultado de las operaciones
- . Cuadro de financiación
- . Variación del capital circulante
- . Distribución de personal

OTROS MINISTERIOS

- . Balance agregado
- . Cuenta de resultados
- . Resultado de las operaciones
- . Cuadro de financiación
- . Variación del capital circulante
- . Distribución de personal

6. ESTRUCTURAS DE CAPITAL



ÍNDICE DE GRÁFICOS

1. FUNDACIONES ESTATALES

1.1. RELACIÓN DE FUNDACIONES ESTATALES

1.1.1. [Fundaciones estatales inventariadas y tratadas por sectores de actividad](#)

1.2. EVOLUCIÓN DEL INVENTARIO DE LAS FUNDACIONES ESTATALES

1.3. GRADO DE PARTICIPACIÓN PÚBLICA

1.4. TAMAÑO

1.5. ESTRUCTURA DE DOMINIO ESTATAL

2. INFORMACIÓN ECONÓMICO-FINANCIERA DE LAS FUNDACIONES ESTATALES

2.1. INFORMACIÓN GENERAL

2.1.1. [Balance agregado](#)

2.1.2. [Resultados](#)

2.2. INFORMACIÓN POR SECTORES DE ACTIVIDAD

2.2.1. [Activo](#)

2.2.2. [Fondos propios](#)

2.2.3. [Ingresos de la actividad propia](#)

2.2.4. [Distribución de personal](#)

2.3. INFORMACIÓN POR DEPENDENCIAS MINISTERIALES

2.3.1. [Activo](#)

2.3.2. [Fondos propios](#)

2.3.3. [Ingresos de la actividad propia](#)

2.3.4. [Distribución de personal](#)

3. EVOLUCIÓN ECONÓMICO-FINANCIERA 2003-2007

3.1. Balance agregado

3.2. Resultados

4. INFORMACIÓN SOBRE LA AUDITORÍA DE LAS CUENTAS ANUALES

4.1. Alcance de la auditoría financiera


5. ANEXO ECONÓMICO-FINANCIERO

5.1. AGREGADO TOTAL

5.2. POR SECTORES DE ACTIVIDAD

5.3. POR DEPENDENCIAS MINISTERIALES

6. ESTRUCTURAS DE CAPITAL



INTRODUCCIÓN, METODOLOGÍA Y COMENTARIOS

Un año más, la Central de Información Contable de Empresas y Fundaciones Públicas (CICEP), dependiente de la Subdirección General de Coordinación de la Intervención General de la Administración del Estado (IGAE), elabora esta publicación con la finalidad de servir de documento de consulta sobre la información económico-financiera del Sector Público Fundacional Estatal, en este caso correspondiente al ejercicio 2007.

La actividad fundacional aparece hoy como un instrumento para un tejido social necesariamente abocado a coparticipar con el sector público en el sostenimiento y el estímulo de las actividades de interés general. La causa del dinamismo e importancia de la actividad de las Fundaciones, la tiene el artículo 34 de la Constitución que reconoce el derecho de Fundación para fines de interés general con arreglo a la Ley, así como el desarrollo legislativo posterior que del derecho de fundación se ha realizado y que ha contribuido al desarrollo del sector fundacional entre los que se encuentra la Ley 50/2002, de 26 de diciembre, de Fundaciones, y el Real Decreto 1337/2005, de 11 de noviembre, por el que se aprueba el Reglamento de Fundaciones de competencia estatal.

En nuestro país, las Fundaciones son entidades que gozan de una gran tradición. Si bien sus comienzos estuvieron ligados a la beneficencia, con el paso de los años, han ido transformándose en eficaces suministradores de productos, servicios, concienciación y pautas de comportamiento que vienen a complementar los ofrecidos por las Administraciones Públicas y el sector privado. Además de crear una partida nada

desdeñable de empleo, las Fundaciones han sabido responder a las necesidades sociales en multitud de ocasiones, anticipándose incluso a las propias demandas de los ciudadanos; servicios sociales, cultura, deporte y ocio, educación, investigación y salud son algunas de las muchas prestaciones que desempeñan. Un papel indudablemente positivo y también creativo que cubre buena parte de las demandas sociales que día a día surgen con el desarrollo de la sociedad y que, a buen seguro, contribuyen a garantizar el presente y el futuro del Estado de Bienestar.

En los últimos tiempos, las Fundaciones se contemplan como instituciones que cooperan con los poderes públicos para la consecución de fines de interés general. En la persecución de fines sociales, la Administración utiliza esta figura bien mediante su constitución y/o aportación mayoritaria, o bien facilitando su funcionamiento a través de la financiación de toda o parte de su actuación.

La Ley 47/2003, de 26 de noviembre, General Presupuestaria, recoge las Fundaciones del Sector Público Estatal en su artículo 2.1.f) al enumerar a efectos de su aplicación, las entidades que forman parte del Sector Público Estatal. Asimismo, en su artículo 3.3 señala que el Sector Público Fundacional está integrado por las Fundaciones del Sector Público Estatal definidas en el artículo 44 de la Ley 50/2002, de 26 de diciembre, de Fundaciones, como aquellas en las que concurra alguna de las siguientes circunstancias:

a) Que se constituyan con una aportación mayoritaria, directa o indirecta, de la Administración General del Estado, sus organismos públicos o demás entidades del Sector Público Estatal.

b) Que su patrimonio fundacional, con un carácter de permanencia, esté formado en más de un 50 por 100 por bienes o derechos aportados o cedidos por las referidas entidades.

Resulta interesante destacar la redacción introducida por la Disposición Final Segunda de la Ley 47/2003, de 26 de noviembre, General Presupuestaria, del apartado 1 del artículo 45 de la Ley 50/2002, de Fundaciones, según la cual se amplían los supuestos en los que se requiere autorización previa del Consejo de Ministros, exigiéndose este requisito en la actualidad no sólo para la creación de una fundación del Sector Público Estatal, y para las cesiones y aportaciones de bienes y derechos, como sucedía con anterioridad, sino también para la transformación, fusión y la extinción, así como para los actos o negocios que impliquen la pérdida de su carácter de fundación del Sector

Público Estatal o la adquisición del carácter de fundación del Sector Público Estatal de una fundación preexistente.

La Intervención General de la Administración del Estado centraliza la información correspondiente a las Fundaciones del Sector Público Estatal y aborda anualmente en sus publicaciones una aproximación a la realidad de estas entidades. El presente estudio pretende ofrecer una información completa sobre la actividad, dimensión, fines y actuación a lo largo del ejercicio, facilitando para ello un inventario junto con los datos más significativos.

En el ejercicio 2007 las Fundaciones Estatales inventariadas se cifran en un total de 57, de las que 50 son objeto de este estudio. De acuerdo con lo establecido en la LGP, estas entidades remiten a la IGAE sus cuentas anuales, así como información normalizada atendiendo a los principios y normas recogidos en el RD 776/1998, de 30 de abril, por el que se aprueban las normas de adaptación del Plan General de Contabilidad a las Entidades sin fines de lucro.

La información remitida por las distintas Fundaciones se trata de forma individual y sistemática, lo que implica un estudio previo para homogeneizar los datos facilitando así el análisis económico de los distintos niveles de agregación. De acuerdo con la actividad y los fines perseguidos las Fundaciones se han clasificado en: Culturales y Docentes; de Investigación y Tecnológicas; Asistenciales; y Medioambientales. Atendiendo al Ministerio que realiza la aportación fundacional se distingue entre: Economía y Hacienda; Trabajo y Asuntos Sociales; Industria, Comercio y Turismo; Fomento; Sanidad y Consumo; Educación y Ciencia, Cultura, y, finalmente, el apartado de Otros ministerios que recoge el resto de Departamentos Ministeriales (Medio Ambiente, Asuntos Exteriores, Presidencia, Defensa, Justicia), y otros sin Dependencia Ministerial (para el caso exclusivo de la fundación dependiente del Banco de España: Fundación Centro de Estudios Monetarios y Financieros (CEMFI).

Hay que destacar el hecho de que casi un 60 por 100 de las Fundaciones estatales son Culturales y Docentes, seguidas, si bien a gran distancia, de las Fundaciones de Investigación y Tecnológicas, con un 21 por 100 del total. En cuanto a la Dependencia Ministerial, más del 25 por 100 de las Fundaciones estatales se encuentran encuadradas en el Ministerio de Economía y Hacienda. En segundo lugar se encuentra el Ministerio de Educación y Ciencia con casi un 18 por 100 de las mismas.

La publicación se estructura en seis capítulos:

En el **primero** se recoge información sobre el número de Fundaciones inventariadas y tratadas, las Fundaciones que han sido alta o baja durante el ejercicio, el grado de participación estatal, su tamaño y la estructura de dominio estatal, junto con sus principales magnitudes económico-financieras. En relación al grado de participación un rasgo a destacar es que en el 77 por 100 de las Fundaciones estatales el Estado tiene una participación efectiva del 100 por 100.

Respecto al estudio del tamaño de las Fundaciones se han tenido en consideración los criterios establecidos en el artículo 25 de la Ley 50/2002. Así, se considerarán Fundaciones pequeñas, de acuerdo con lo que establece el artículo 25.4 de la citada Ley, las Fundaciones que podrán aplicar un modelo de llevanza simplificado de la contabilidad. Son aquéllas en las que, al cierre del ejercicio, cumplan al menos dos de las siguientes circunstancias, durante dos ejercicios consecutivos:

- a) Que el total de las partidas de activo no supere 150.000 euros. A estos efectos, se entenderá por total activo el total que figura en el modelo de balance.
- b) Que el importe del volumen anual de ingresos por la actividad propia más, en su caso, el de la cifra de negocios de su actividad mercantil, sea inferior a 150.000 euros.
- c) Que el número medio de trabajadores empleados durante el ejercicio no supere a 5.

Asimismo, se consideran grandes, de acuerdo con lo que establece el artículo 25.5 de la Ley 50/2002, las Fundaciones que están obligadas a someter a auditoría externa sus cuentas anuales. Son aquéllas en las que concurren dos de las circunstancias siguientes, durante dos ejercicios consecutivos:

- a) Que el total de las partidas de activo supere 2.400.000 euros.
- b) Que el importe neto de su volumen anual de ingresos por la actividad propia más, en su caso, el de la cifra de negocios de su actividad mercantil sea superior a 2.400.000 euros.
- c) Que el número medio de trabajadores empleados durante el ejercicio sea superior a 50.

Siguiendo este criterio, atendiendo al volumen de activo, cifra de negocios y personal, las Fundaciones que se consideran grandes representan un 48 por 100, seguido de las medianas, con un 36 por 100, y las pequeñas, que suponen un 16 por 100.

Se incluye en el estudio una relación de las Fundaciones estatales atendiendo al Órgano de Protectorado. El protectorado tiene como objetivo garantizar el cumplimiento de la legalidad y de los fines fundacionales, desempeñando funciones de apoyo, impulso y asesoramiento.

La Administración General del Estado ejerce la función de protectorado de las Fundaciones de competencia estatal que desarrollen su actividad en todo el territorio del Estado o en más de una Comunidad Autónoma, a través de los diferentes Departamentos Ministeriales cuyas competencias estén más directamente relacionados con los fines fundacionales: Ministerio de Educación y Ciencia, Ministerio de Cultura, Ministerio de Trabajo y Asuntos Sociales, Ministerio de Medio Ambiente, Ministerio de Industria, Turismo y Comercio y Ministerio de Justicia. En otros casos, el Protectorado puede corresponder a las distintas Comunidades Autónomas, cuando actúen solamente en el ámbito territorial de una de ellas. Por último, puede existir un Protectorado compartido entre el Estado y las Comunidades Autónomas.

El **segundo capítulo** se refiere a la información económico-financiera y tiene por finalidad, por un lado, proporcionar una visión global de las Fundaciones estatales analizando los estados financieros y determinados detalles del balance y la cuenta de resultados y, por otro, conocer la importancia relativa de las Fundaciones atendiendo a la actividad o a su Dependencia Ministerial a través de las partidas más relevantes de los estados financieros.

En el **tercer capítulo** se muestra una serie histórica de los últimos cinco años, referida al balance agregado y a la cuenta de resultados.

En el **cuarto capítulo**, el estudio continúa con información relativa a la auditoría de sus cuentas anuales. La Intervención General de la Administración del Estado realizará la auditoría externa a la que están obligadas las Fundaciones del Sector Público Estatal en las que concurren las circunstancias previstas en el artículo 25.5 (Fundaciones de tamaño grande) de la Ley 50/2002 de Fundaciones, de acuerdo con lo previsto en el artículo 46.3 de dicha Ley y en el artículo 168.b) de la LGP, así como la auditoría de las

Fundaciones del Sector Público Estatal no sometidas a la obligación de auditarse que se hubieran incluido en el plan anual de auditorías.

Del total de 50 fundaciones que son objeto de este estudio se han sometido a auditoría de cuentas 38 (que representan el 76 por 100 del total), de las cuales un 68 por 100 han sido auditadas por la Intervención General del Estado y el 32 por 100 restante por auditores privados.

En relación con la opinión de los informes de auditoría, el 82 por 100 de las fundaciones auditadas tiene una opinión favorable y el 18 por 100, con salvedades, mientras que ninguna Fundación ha tenido una opinión desfavorable o denegada en el ejercicio 2007, al igual que sucedió en el ejercicio anterior.

En el **capítulo quinto** se recogen datos estadísticos más detallados de los distintos niveles de agregación, presentando la información de forma global, así como por sectores de actividad y por Dependencias Ministeriales.

El estudio finaliza, en el **capítulo sexto**, con las estructuras de dominio por sectores de actividad.

Por otra parte, se destacan las principales magnitudes económicas de las Fundaciones del Sector Público Estatal. Su principal fuente de recursos son los ingresos por actividad propia, que suponen 393.874,21 miles de euros, y que han experimentado un crecimiento del 28 por 100 en el ejercicio 2007. De los ingresos por actividad propia, las subvenciones afectas a esta actividad cubren más del 81 por 100. Los ingresos por la actividad mercantil suponen otra fuente importante de financiación que asciende a 57.694,81 miles de euros, con un incremento del 10 por 100 respecto del ejercicio anterior.

En relación con el personal de las Fundaciones, se ha registrado un crecimiento del 22 por 100 en las de Investigación y Tecnológicas, permaneciendo prácticamente constante en el resto.

A continuación se citan las variaciones ocurridas en el Sector Público Fundacional Estatal durante el ejercicio 2007, así como sus causas:

Las **altas** del ejercicio producidas en el inventario de Fundaciones estatales han sido tres:

1. La Fundación Centro Nacional de Referencia de Aplicación de las Tecnologías de la Información y la Comunicación basadas en Fuentes Abiertas (CENATIC), constituida por el Ministerio de Industria, Turismo y Comercio, a través de la entidad pública empresarial Red.es, tras la autorización del Consejo de Ministros de 28 de julio de 2006, y por la Junta de Extremadura. CENATIC, cuya sede se sitúa en Almendralejo (Badajoz), es el único proyecto estratégico del gobierno de España en materia de software libre, y su misión es impulsar el conocimiento y uso del software de fuentes abiertas, trabajando de forma intensa con Administraciones Públicas, empresas, universidades, comunidad educativa, grupos de I+D+I y usuarios en general de este tipo de tecnologías.
2. La Fundación Centro Tecnológico Agroalimentario de Lugo (CETAL), cuya creación tuvo lugar el 30 de abril de 2007, tras la autorización del Consejo de Ministros de 15 de diciembre de 2006. Tiene por finalidad contribuir al desarrollo tecnológico del sector agroalimentario y la mejora del conocimiento científico y técnico en materia agroalimentaria, en particular en la Comunidad Autónoma de Galicia. El Patronato está integrado por representantes de la Administración Estatal (Ministerio de Agricultura, Pesca y Alimentación), Autonómica (Xunta de Galicia) y Local (Ayuntamiento de Lugo), así como por representantes de las Universidades, asociaciones empresariales, productores y entidades financieras implicadas en los fines fundacionales.
3. La Fundación Instituto de Cultura Gitana, cuya creación se realiza en cumplimiento de una Proposición no de Ley aprobada por unanimidad por el Congreso de los Diputados el 27 de septiembre de 2005, en la que se instaba al Gobierno a promover la cultura, la historia, la identidad y la lengua del pueblo gitano. Su constitución se produjo el 10 de mayo de 2007, previa autorización del Consejo de Ministros de 9 de marzo de ese mismo año. Esta Fundación actúa bajo el Protectorado de Fundaciones del Ministerio de Cultura, y cuenta en su Patronato con representantes de los Ministerios de Cultura, Administraciones Públicas, Asuntos Exteriores y Cooperación, y Educación, Política Social y Deporte, así como de la Federación Española de Municipios y Provincias y el Consejo Estatal del Pueblo Gitano. Forman también parte, en calidad de patronos electos, representantes elegidos entre entidades y grupos de la sociedad civil de ámbito cultural y entre profesionales

cualificados reconocidos por sus conocimientos y experiencia relacionados con los temas gitanos.

En cuanto a las **bajas** del ejercicio, únicamente se ha producido la de la Fundación Museo Sorolla. A raíz de la modificación producida en sus Estatutos, por la que se excluyó del patrimonio fundacional el legado de la viuda de Sorolla y quedó reducido el mismo a los bienes integrantes del caudal hereditario de su hijo, D. Joaquín Sorolla García, tuvo lugar un proceso para determinar la auténtica naturaleza jurídica de la Fundación. Este proceso culminó con la emisión del informe de la Abogacía del Estado del Ministerio de Justicia, de 30 de julio de 2007, en el que se regulariza la situación de la Fundación y se califica la misma como una fundación cultural de carácter privado.

Para finalizar con esta Introducción, se pone de manifiesto que, sobre la base de la totalidad de entidades inventariadas en CICEP y con la intención de dar a conocer los entes que componen el Sector Público Estatal, actualmente la IGAE publica y difunde a través del portal de Internet del Ministerio de Economía y Hacienda y del portal de la IGAE, el Inventario de Entes del Sector Público Estatal (INVESPE), con información desde el ejercicio 2003. Este inventario está constituido por todas las figuras jurídicas relacionadas en el artículo 2 de la LGP (a excepción de la Administración General del Estado). El acceso a esta información es libre en los portales mencionados y se encuentra en las siguientes direcciones:

<http://www.meh.es/Portal/Estadistica+e+Informes/Presupuesto+y+cuentas+publicas> y
<http://www.pap.meh.es>



1. FUNDACIONES ESTATALES



**1.1. RELACIÓN DE FUNDACIONES
ESTATALES**

1.1.1. Fundaciones estatales tratadas

FUNDACIÓN AENA

FUNDACIÓN AGENCIA NACIONAL DE EVALUACIÓN DE LA CALIDAD Y ACREDITACIÓN

FUNDACIÓN ALMADEN, FRANCISCO JAVIER DE VILLEGAS

FUNDACIÓN BIODIVERSIDAD

FUNDACIÓN CANARIA PUERTOS DE LAS PALMAS

FUNDACIÓN CENER-CIEMAT

FUNDACIÓN CENTRO DE ESTUDIOS COMERCIALES

FUNDACIÓN CENTRO DE ESTUDIOS MONETARIOS Y FINANCIEROS

FUNDACIÓN CENTRO DE INVESTIGACIÓN DE ENFERMEDADES NEUROLÓGICAS

FUNDACIÓN CENTRO NACIONAL DE INVESTIGACIONES ONCOLÓGICAS CARLOS III

FUNDACIÓN CENTRO NACIONAL DE REFERENCIA DE APLICACIÓN DE LAS TECNOLOGÍAS DE LA INFORMACIÓN Y LA COMUNICACIÓN BASADAS EN FUENTES ABIERTAS

FUNDACIÓN CENTRO NACIONAL DEL VIDRIO

FUNDACIÓN CENTRO TECNOLÓGICO AGROALIMENTARIO DE LUGO

FUNDACIÓN CENTROS DE INVESTIGACIÓN INNOVACIÓN Y TECNOLOGÍA AEROESPACIAL

FUNDACIÓN CIUDAD DE LA ENERGÍA-CIUDEN

FUNDACIÓN COLECCIÓN THYSSEN BORNEMISZA

FUNDACIÓN COLEGIOS MAYORES MAE-AECI

FUNDACIÓN DE LOS FERROCARRILES ESPAÑOLES

FUNDACIÓN DEL ESPAÑOL URGENTE- FUNDÉU

FUNDACIÓN DEL TEATRO REAL

FUNDACIÓN EFE

FUNDACIÓN ENRESA

FUNDACIÓN ESCUELA DE ORGANIZACIÓN INDUSTRIAL

FUNDACIÓN ESPAÑOLA PARA LA CIENCIA Y LA TECNOLOGÍA

FUNDACIÓN ESPAÑOLA PARA LA INNOVACION DE LA ARTESANIA

FUNDACIÓN ESTATAL PARA LA FORMACIÓN EN EL EMPLEO

FUNDACIÓN GENERAL DE LA UNIVERSIDAD NACIONAL DE EDUCACIÓN A DISTANCIA

FUNDACIÓN IBEROAMERICANA PARA EL FOMENTO DE LA CULTURA Y CIENCIAS DEL MAR

FUNDACIÓN ICO

FUNDACIÓN INSTITUTO DE INVESTIGACIÓN CARDIOVASCULAR CARLOS III

FUNDACIÓN INSTITUTO IBEROAMERICANO DE MERCADOS DE VALORES

FUNDACIÓN INTERNACIONAL Y PARA IBEROAMÉRICA DE ADMINISTRACIÓN Y POLÍTICAS PÚBLICAS

FUNDACIÓN LABORAL DE MINUSVALIDOS SANTA BARBARA

FUNDACIÓN LABORAL SEPI

FUNDACIÓN LÁZARO GALDIANO

FUNDACIÓN MUSEO DO MAR DE GALICIA

FUNDACIÓN OBSERVATORIO DE PROSPECTIVA TECNOLÓGICA INDUSTRIAL

FUNDACIÓN PARA EL DESARROLLO DE LA FORMACIÓN EN LAS ZONAS MINERAS DEL CARBÓN

FUNDACIÓN PARA EL DESARROLLO DE LA INVESTIGACIÓN EN GENÓMICA Y PROTEÓMICA

FUNDACIÓN PARA LA COOPERACIÓN Y SALUD INTERNACIONAL CARLOS III

FUNDACIÓN PARA LA PREVENCIÓN DE RIESGOS LABORALES

FUNDACIÓN PLURALISMO Y CONVIVENCIA

FUNDACIÓN PREMIO ESPAÑOL BENÉFICO

FUNDACIÓN PREMIO GASPAR DIRUEL

FUNDACIÓN PREMIO MARVA

FUNDACIÓN REAL CASA DE LA MONEDA

FUNDACIÓN RESIDENCIA DE ESTUDIANTES

FUNDACIÓN SEPI

FUNDACIÓN SERVICIO INTERCONFEDERAL DE MEDIACIÓN Y ARBITRAJE

FUNDACIÓN VICTIMAS DEL TERRORISMO

1.1.2. Fundaciones estatales no tratadas

FUNDACIÓN CENTRO ESPAÑOL DE ESTUDIOS DE AMÉRICA LATINA

FUNDACIÓN DE ESTUDIOS DE POSTGRADO EN IBEROAMERICA

FUNDACIÓN ENTORNO, EMPRESA Y MEDIO AMBIENTE

FUNDACIÓN INSTITUTO DE CULTURA GITANA

FUNDACIÓN INSTITUTO PORTUARIO DE ESTUDIOS Y COOPERACION COMUNIDAD VALENCIANA

FUNDACIÓN MUSEO CERRALBO

FUNDACIÓN MUSEO TALLER JUAN JOSE

1.1.3. Fundaciones estatales atendiendo al órgano de protectorado

MINISTERIO DE EDUCACIÓN Y CIENCIA

FUNDACIÓN AGENCIA NACIONAL DE EVALUACIÓN DE LA CALIDAD Y ACREDITACIÓN

FUNDACIÓN CENTRO DE ESTUDIOS COMERCIALES

FUNDACIÓN CENTRO DE ESTUDIOS MONETARIOS Y FINANCIEROS

FUNDACIÓN CENTRO DE INVESTIGACIÓN DE ENFERMEDADES NEUROLÓGICAS

FUNDACIÓN CENTRO NACIONAL DE INVESTIGACIONES ONCOLÓGICAS CARLOS III

FUNDACIÓN CENTRO NACIONAL DE REFERENCIA DE APLICACIÓN DE LAS TECNOLOGÍAS DE LA INFORMACIÓN Y LA COMUNICACIÓN BASADAS EN FUENTES ABIERTAS

FUNDACIÓN CENTROS DE INVESTIGACIÓN INNOVACIÓN Y TECNOLOGÍA AEROESPACIAL

FUNDACIÓN COLEGIOS MAYORES MAE-AECI

FUNDACIÓN DE ESTUDIOS DE POSTGRADO EN IBEROAMERICA

FUNDACIÓN ENRESA

FUNDACIÓN ESPAÑOLA PARA LA CIENCIA Y LA TECNOLOGÍA

FUNDACIÓN GENERAL DE LA UNIVERSIDAD NACIONAL DE EDUCACIÓN A DISTANCIA

FUNDACIÓN IBEROAMERICANA PARA EL FOMENTO DE LA CULTURA Y CIENCIAS DEL MAR

FUNDACIÓN INSTITUTO DE INVESTIGACIÓN CARDIOVASCULAR CARLOS III

FUNDACIÓN INSTITUTO IBEROAMERICANO DE MERCADOS DE VALORES

FUNDACIÓN INTERNACIONAL Y PARA IBEROAMÉRICA DE ADMINISTRACIÓN Y POLÍTICAS PÚBLICAS

FUNDACIÓN PARA EL DESARROLLO DE LA INVESTIGACIÓN EN GENÓMICA Y PROTEÓMICA

FUNDACIÓN PARA LA COOPERACIÓN Y SALUD INTERNACIONAL CARLOS III

FUNDACIÓN RESIDENCIA DE ESTUDIANTES

FUNDACIÓN SEPI

MINISTERIO DE CULTURA

FUNDACIÓN AENA

FUNDACIÓN ALMADEN, FRANCISCO JAVIER DE VILLEGAS

FUNDACIÓN CENTRO ESPAÑOL DE ESTUDIOS DE AMÉRICA LATINA

FUNDACIÓN CENTRO NACIONAL DEL VIDRIO

FUNDACIÓN COLECCIÓN THYSSEN BORNEMISZA

FUNDACIÓN DE LOS FERROCARRILES ESPAÑOLES

FUNDACIÓN DEL ESPAÑOL URGENTE- FUNDÉU

FUNDACIÓN DEL TEATRO REAL

FUNDACIÓN EFE

FUNDACIÓN ENTORNO, EMPRESA Y MEDIO AMBIENTE

FUNDACIÓN ICO

FUNDACIÓN INSTITUTO DE CULTURA GITANA

FUNDACIÓN LÁZARO GALDIANO

FUNDACIÓN MUSEO CERRALBO

FUNDACIÓN MUSEO TALLER JUAN JOSE

FUNDACIÓN PREMIO ESPAÑOL BENÉFICO

FUNDACIÓN PREMIO GASPAR DIRUEL

FUNDACIÓN PREMIO MARVA

FUNDACIÓN REAL CASA DE LA MONEDA

FUNDACIÓN VICTIMAS DEL TERRORISMO

MINISTERIO DE TRABAJO Y ASUNTOS SOCIALES

FUNDACIÓN ESTATAL PARA LA FORMACIÓN EN EL EMPLEO

FUNDACIÓN LABORAL SEPI

FUNDACIÓN PARA LA PREVENCIÓN DE RIESGOS LABORALES

FUNDACIÓN SERVICIO INTERCONFEDERAL DE MEDIACIÓN Y ARBITRAJE

MINISTERIO DE MEDIO AMBIENTE

FUNDACIÓN BIODIVERSIDAD

FUNDACIÓN CENTRO TECNOLÓGICO AGROALIMENTARIO DE LUGO

MINISTERIO DE INDUSTRIA, TURISMO Y COMERCIO

FUNDACIÓN CIUDAD DE LA ENERGÍA-CIUDEN

FUNDACIÓN ESCUELA DE ORGANIZACIÓN INDUSTRIAL

FUNDACIÓN ESPAÑOLA PARA LA INNOVACION DE LA ARTESANIA

FUNDACIÓN OBSERVATORIO DE PROSPECTIVA TECNOLÓGICA INDUSTRIAL

FUNDACIÓN PARA EL DESARROLLO DE LA FORMACIÓN EN LAS ZONAS MINERAS DEL CARBÓN

MINISTERIO DE JUSTICIA

FUNDACIÓN PLURALISMO Y CONVIVENCIA

CONJUNTO ESTADO-COMUNIDADES AUTÓNOMAS

FUNDACIÓN CENER-CIEMAT

EN LAS COMUNIDADES AUTÓNOMAS

FUNDACIÓN CANARIA PUERTOS DE LAS PALMAS

FUNDACIÓN INSTITUTO PORTUARIO DE ESTUDIOS Y COOPERACION COMUNIDAD VALENCIANA

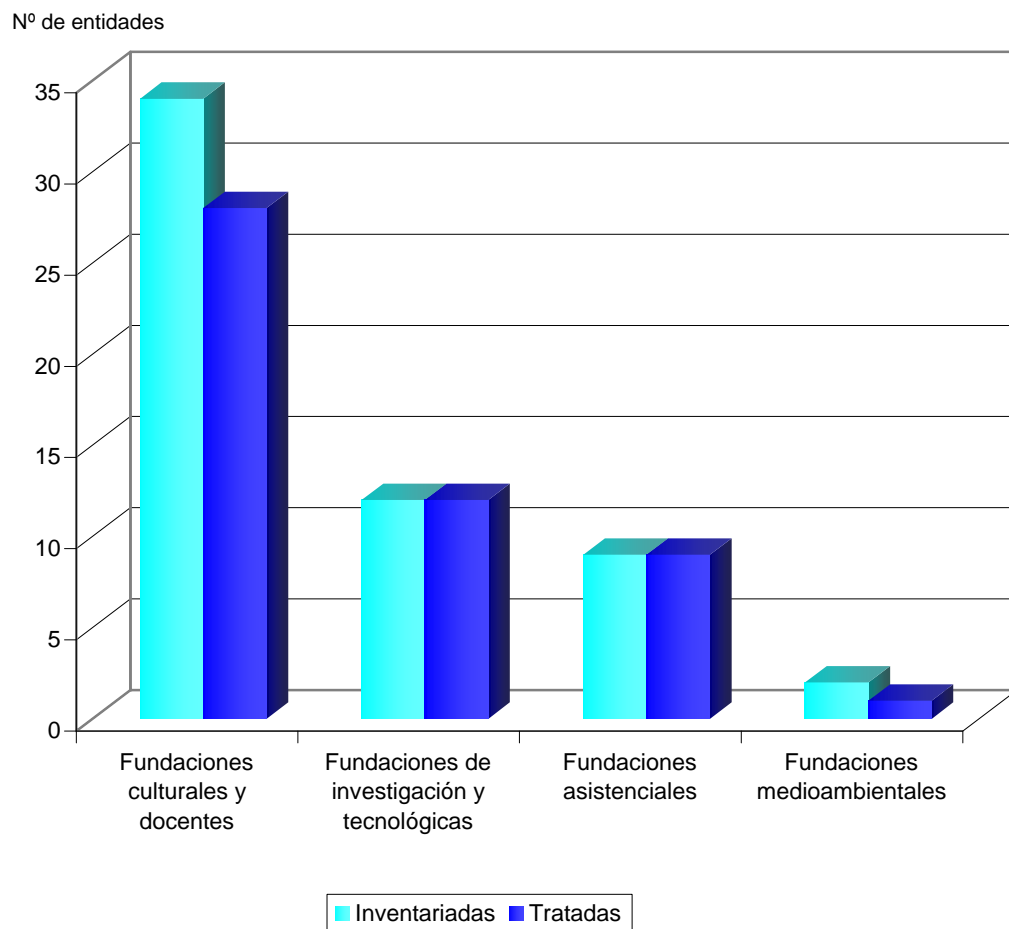
FUNDACIÓN LABORAL DE MINUSVALIDOS SANTA BARBARA

FUNDACIÓN MUSEO DO MAR DE GALICIA

1.1.1. Clasificación de las fundaciones estatales inventariadas y tratadas por sectores de actividad

| Sectores | 2007 | | 2006 | |
|--|---------------|-----------|---------------|-----------|
| | Inventariadas | Tratadas | Inventariadas | Tratadas |
| Fundaciones culturales y docentes..... | 34 | 28 | 33 | 28 |
| Fundaciones de investigación y tecnológicas..... | 12 | 12 | 11 | 11 |
| Fundaciones asistenciales..... | 9 | 9 | 9 | 9 |
| Fundaciones medioambientales..... | 2 | 1 | 2 | 1 |
| Total..... | 57 | 50 | 55 | 49 |

1.1.1. Fundaciones estatales inventariadas y tratadas por sectores de actividad



1.1.2. Clasificación de las fundaciones estatales inventariadas y tratadas por dependencias ministeriales

| Ministerios | 2007 | | 2006 | |
|------------------------------------|---------------|-----------|---------------|-----------|
| | Inventariadas | Tratadas | Inventariadas | Tratadas |
| Economía y Hacienda..... | 14 | 13 | 14 | 13 |
| Trabajo y Asuntos Sociales..... | 3 | 3 | 3 | 3 |
| Industria, Comercio y Turismo..... | 5 | 5 | 4 | 4 |
| Fomento..... | 4 | 3 | 4 | 3 |
| Sanidad y Consumo..... | 4 | 4 | 4 | 4 |
| Educación y Ciencia..... | 10 | 8 | 10 | 8 |
| Cultura..... | 7 | 4 | 7 | 5 |
| Otros ministerios..... | 10 | 10 | 9 | 9 |
| Total..... | 57 | 50 | 55 | 49 |



**1.2. EVOLUCIÓN DEL
INVENTARIO DE LAS
FUNDACIONES ESTATALES**

1.2.1. Inventario de las fundaciones estatales

| Denominación | Nombre Comercial |
|--|--------------------------------|
| FUNDACIÓN AENA | |
| FUNDACIÓN AGENCIA NACIONAL DE EVALUACIÓN DE LA CALIDAD Y ACREDITACIÓN | ANECA |
| FUNDACIÓN ALMADEN, FRANCISCO JAVIER DE VILLEGAS | FUNDACIÓN ALMADÉN |
| FUNDACIÓN BIODIVERSIDAD | |
| FUNDACIÓN CANARIA PUERTOS DE LAS PALMAS | FUNDACIÓN PUERTO DE LAS PALMAS |
| FUNDACIÓN CENER-CIEMAT | |
| FUNDACIÓN CENTRO DE ESTUDIOS COMERCIALES | CECO |
| FUNDACIÓN CENTRO DE ESTUDIOS MONETARIOS Y FINANCIEROS | CEMFI |
| FUNDACIÓN CENTRO DE INVESTIGACIÓN DE ENFERMEDADES NEUROLÓGICAS | CIEN |
| FUNDACIÓN CENTRO ESPAÑOL DE ESTUDIOS DE AMÉRICA LATINA | CEDEAL |
| FUNDACIÓN CENTRO NACIONAL DE INVESTIGACIONES ONCOLÓGICAS CARLOS III | CNIO |
| FUNDACIÓN CENTRO NACIONAL DE REFERENCIA DE APLICACIÓN DE LAS TECNOLOGÍAS DE LA INFORMACIÓN Y LA COMUNICACIÓN BASADAS EN FUENTES ABIERTAS | CENATIC |
| FUNDACIÓN CENTRO NACIONAL DEL VIDRIO | F.C.N.V. |
| FUNDACIÓN CENTRO TECNOLÓGICO AGROALIMENTARIO DE LUGO | CETAL |
| FUNDACIÓN CENTROS DE INVESTIGACIÓN INNOVACIÓN Y TECNOLOGÍA AEROESPACIAL | CITAE |
| FUNDACIÓN CIUDAD DE LA ENERGÍA-CIUDEN | CIUDEN |
| FUNDACIÓN COLECCIÓN THYSSEN BORNEMISZA | |
| FUNDACIÓN COLEGIOS MAYORES MAE-AECI | |
| FUNDACIÓN DE ESTUDIOS DE POSTGRADO EN IBEROAMERICA | FEPI |
| FUNDACIÓN DE LOS FERROCARRILES ESPAÑOLES | |
| FUNDACIÓN DEL ESPAÑOL URGENTE- FUNDÉU | FUNDÉU |

| Denominación | Nombre Comercial |
|--|-------------------------|
| FUNDACIÓN DEL TEATRO REAL | |
| FUNDACIÓN EFE | |
| FUNDACIÓN ENRESA | |
| FUNDACIÓN ENTORNO, EMPRESA Y MEDIO AMBIENTE | |
| FUNDACIÓN ESCUELA DE ORGANIZACIÓN INDUSTRIAL | EOI ESCUELA DE NEGOCIOS |
| FUNDACIÓN ESPAÑOLA PARA LA CIENCIA Y LA TECNOLOGÍA | FECYT |
| FUNDACIÓN ESPAÑOLA PARA LA INNOVACION DE LA ARTESANIA | |
| FUNDACIÓN ESTATAL PARA LA FORMACIÓN EN EL EMPLEO | |
| FUNDACIÓN GENERAL DE LA UNIVERSIDAD NACIONAL DE EDUCACIÓN A DISTANCIA | FUNDACIÓN UNED |
| FUNDACIÓN IBEROAMERICANA PARA EL FOMENTO DE LA CULTURA Y CIENCIAS DEL MAR | FOMAR |
| FUNDACIÓN ICO | |
| FUNDACIÓN INSTITUTO DE CULTURA GITANA | |
| FUNDACIÓN INSTITUTO DE INVESTIGACIÓN CARDIOVASCULAR CARLOS III | CNIC |
| FUNDACIÓN INSTITUTO IBEROAMERICANO DE MERCADOS DE VALORES | |
| FUNDACIÓN INSTITUTO PORTUARIO DE ESTUDIOS Y COOPERACION COMUNIDAD VALENCIANA | FUNDACIÓN FEPORTS |
| FUNDACIÓN INTERNACIONAL Y PARA IBEROAMÉRICA DE ADMINISTRACIÓN Y POLÍTICAS PÚBLICAS | FIIAPP |
| FUNDACIÓN LABORAL DE MINUSVALIDOS SANTA BARBARA | FUSBA |
| FUNDACIÓN LABORAL SEPI | |
| FUNDACIÓN LÁZARO GALDIANO | |
| FUNDACIÓN MUSEO CERRALBO | |
| FUNDACIÓN MUSEO DO MAR DE GALICIA | |
| FUNDACIÓN MUSEO TALLER JUAN JOSE | |

| Denominación | Nombre Comercial |
|--|------------------|
| FUNDACIÓN OBSERVATORIO DE PROSPECTIVA TECNOLÓGICA INDUSTRIAL | OPTI |
| FUNDACIÓN PARA EL DESARROLLO DE LA FORMACIÓN EN LAS ZONAS MINERAS DEL CARBÓN | |
| FUNDACIÓN PARA EL DESARROLLO DE LA INVESTIGACIÓN EN GENÓMICA Y PROTEÓMICA | GENOMA ESPAÑA |
| FUNDACIÓN PARA LA COOPERACIÓN Y SALUD INTERNACIONAL CARLOS III | FUNDACIÓN CSAI |
| FUNDACIÓN PARA LA PREVENCIÓN DE RIESGOS LABORALES | |
| FUNDACIÓN PLURALISMO Y CONVIVENCIA | |
| FUNDACIÓN PREMIO ESPAÑOL BENÉFICO | |
| FUNDACIÓN PREMIO GASPAR DIRUEL | |
| FUNDACIÓN PREMIO MARVA | |
| FUNDACIÓN REAL CASA DE LA MONEDA | |
| FUNDACIÓN RESIDENCIA DE ESTUDIANTES | |
| FUNDACIÓN SEPI | |
| FUNDACIÓN SERVICIO INTERCONFEDERAL DE MEDIACIÓN Y ARBITRAJE | FUNDACIÓN SIMA |
| FUNDACIÓN VÍCTIMAS DEL TERRORISMO | |

1.2.2. Variaciones en el inventario de fundaciones estatales

ALTAS

FUNDACIÓN CENTRO NACIONAL DE REFERENCIA DE APLICACIÓN DE LAS TECNOLOGÍAS DE LA INFORMACIÓN Y LA COMUNICACIÓN BASADAS EN FUENTES ABIERTAS

FUNDACIÓN CENTRO TECNOLÓGICO AGROALIMENTARIO DE LUGO

FUNDACIÓN INSTITUTO DE CULTURA GITANA

BAJAS

FUNDACIÓN MUSEO SOROLLA

1.2.1. Variaciones del inventario de las fundaciones estatales por sectores de actividad

| Sectores | Inventario 31-12-2006 | Altas 2007 | Bajas 2007 | Inventario 31-12-2007 |
|--|----------------------------------|-------------------|-------------------|----------------------------------|
| Fundaciones culturales y docentes..... | 33 | 2 | 1 | 34 |
| Fundaciones de investigación y tecnológicas..... | 11 | 1 | - | 12 |
| Fundaciones asistenciales..... | 9 | - | - | 9 |
| Fundaciones medioambientales..... | 2 | - | - | 2 |
| Total..... | 55 | 3 | 1 | 57 |

1.2.2. Variaciones del inventario de las fundaciones estatales por dependencias ministeriales

| Ministerios | Inventario 31-12-2006 | Altas 2007 | Bajas 2007 | Inventario 31-12-2007 |
|------------------------------------|--------------------------|------------|------------|--------------------------|
| Economía y Hacienda..... | 14 | - | - | 14 |
| Trabajo y Asuntos Sociales..... | 3 | - | - | 3 |
| Industria, Comercio y Turismo..... | 4 | 1 | - | 5 |
| Fomento..... | 4 | - | - | 4 |
| Sanidad y Consumo..... | 4 | - | - | 4 |
| Educación y Ciencia..... | 10 | - | - | 10 |
| Cultura..... | 7 | 1 | 1 | 7 |
| Otros ministerios..... | 9 | 1 | - | 10 |
| Total..... | 55 | 3 | 1 | 57 |



1.3. GRADO DE PARTICIPACIÓN PÚBLICA

1.3.1. Fundaciones estatales inventariadas según el grado de participación efectiva

| Denominación social | Participación efectiva estatal |
|---|--------------------------------|
| Participación efectiva = 100 % | |
| FUNDACIÓN AENA | 100,00 |
| FUNDACIÓN AGENCIA NACIONAL DE EVALUACIÓN DE LA CALIDAD Y ACREDITACIÓN | 100,00 |
| FUNDACIÓN ALMADEN, FRANCISCO JAVIER DE VILLEGAS | 100,00 |
| FUNDACIÓN BIODIVERSIDAD | 100,00 |
| FUNDACIÓN CENTRO DE ESTUDIOS COMERCIALES | 100,00 |
| FUNDACIÓN CENTRO DE ESTUDIOS MONETARIOS Y FINANCIEROS | 100,00 |
| FUNDACIÓN CENTRO DE INVESTIGACIÓN DE ENFERMEDADES NEUROLÓGICAS | 100,00 |
| FUNDACIÓN CENTRO ESPAÑOL DE ESTUDIOS DE AMÉRICA LATINA | 100,00 |
| FUNDACIÓN CENTRO NACIONAL DE INVESTIGACIONES ONCOLÓGICAS CARLOS III | 100,00 |
| FUNDACIÓN CENTROS DE INVESTIGACIÓN INNOVACIÓN Y TECNOLOGÍA AEROESPACIAL | 100,00 |
| FUNDACIÓN CIUDAD DE LA ENERGÍA-CIUDEN | 100,00 |
| FUNDACIÓN COLECCIÓN THYSSEN BORNEMISZA | 100,00 |
| FUNDACIÓN COLEGIOS MAYORES MAE-AECI | 100,00 |
| FUNDACIÓN DE ESTUDIOS DE POSTGRADO EN IBEROAMERICA | 100,00 |
| FUNDACIÓN DE LOS FERROCARRILES ESPAÑOLES | 100,00 |
| FUNDACIÓN EFE | 100,00 |
| FUNDACIÓN ENRESA | 100,00 |
| FUNDACIÓN ESCUELA DE ORGANIZACIÓN INDUSTRIAL | 100,00 |
| FUNDACIÓN ESPAÑOLA PARA LA CIENCIA Y LA TECNOLOGÍA | 100,00 |
| FUNDACIÓN ESPAÑOLA PARA LA INNOVACION DE LA ARTESANIA | 100,00 |

| Denominación social | Participación efectiva estatal |
|--|--------------------------------|
| FUNDACIÓN GENERAL DE LA UNIVERSIDAD NACIONAL DE EDUCACIÓN A DISTANCIA | 100,00 |
| FUNDACIÓN IBEROAMERICANA PARA EL FOMENTO DE LA CULTURA Y CIENCIAS DEL MAR | 100,00 |
| FUNDACIÓN ICO | 100,00 |
| FUNDACIÓN INSTITUTO DE CULTURA GITANA | 100,00 |
| FUNDACIÓN INSTITUTO DE INVESTIGACIÓN CARDIOVASCULAR CARLOS III | 100,00 |
| FUNDACIÓN INSTITUTO IBEROAMERICANO DE MERCADOS DE VALORES | 100,00 |
| FUNDACIÓN INTERNACIONAL Y PARA IBEROAMÉRICA DE ADMINISTRACIÓN Y POLÍTICAS PÚBLICAS | 100,00 |
| FUNDACIÓN LABORAL DE MINUSVALIDOS SANTA BARBARA | 100,00 |
| FUNDACIÓN LABORAL SEPI | 100,00 |
| FUNDACIÓN LÁZARO GALDIANO | 100,00 |
| FUNDACIÓN MUSEO CERRALBO | 100,00 |
| FUNDACIÓN MUSEO DO MAR DE GALICIA | 100,00 |
| FUNDACIÓN MUSEO TALLER JUAN JOSE | 100,00 |
| FUNDACIÓN PARA EL DESARROLLO DE LA FORMACIÓN EN LAS ZONAS MINERAS DEL CARBÓN | 100,00 |
| FUNDACIÓN PARA EL DESARROLLO DE LA INVESTIGACIÓN EN GENÓMICA Y PROTEÓMICA | 100,00 |
| FUNDACIÓN PARA LA COOPERACIÓN Y SALUD INTERNACIONAL CARLOS III | 100,00 |
| FUNDACIÓN PARA LA PREVENCIÓN DE RIESGOS LABORALES | 100,00 |
| FUNDACIÓN PLURALISMO Y CONVIVENCIA | 100,00 |
| FUNDACIÓN PREMIO ESPAÑOL BENÉFICO | 100,00 |
| FUNDACIÓN PREMIO GASPAR DIRUEL | 100,00 |
| FUNDACIÓN PREMIO MARVA | 100,00 |
| FUNDACIÓN REAL CASA DE LA MONEDA | 100,00 |

| Denominación social | Participación efectiva estatal |
|--|--------------------------------|
| FUNDACIÓN SEPI | 100,00 |
| FUNDACIÓN SERVICIO INTERCONFEDERAL DE MEDIACIÓN Y ARBITRAJE | 100,00 |
| FUNDACIÓN VICTIMAS DEL TERRORISMO | 100,00 |
| Participación efectiva < 100% y ≥ 60 % | |
| FUNDACIÓN CANARIA PUERTOS DE LAS PALMAS | 90,22 |
| FUNDACIÓN CENTRO NACIONAL DE REFERENCIA DE APLICACIÓN DE LAS TECNOLOGÍAS DE LA INFORMACIÓN Y LA COMUNICACIÓN BASADAS EN FUENTES ABIERTAS | 90,00 |
| FUNDACIÓN RESIDENCIA DE ESTUDIANTES | 83,52 |
| FUNDACIÓN CENTRO NACIONAL DEL VIDRIO | 77,11 |
| FUNDACIÓN DEL TEATRO REAL | 72,50 |
| FUNDACIÓN CENER-CIEMAT | 66,67 |
| Participación efectiva < 60 % y > 50 % | |
| FUNDACIÓN OBSERVATORIO DE PROSPECTIVA TECNOLÓGICA INDUSTRIAL | 58,84 |
| FUNDACIÓN CENTRO TECNOLÓGICO AGROALIMENTARIO DE LUGO | 57,83 |
| FUNDACIÓN ESTATAL PARA LA FORMACIÓN EN EL EMPLEO | 52,94 |
| FUNDACIÓN DEL ESPAÑOL URGENTE- FUNDÉU | 50,12 |
| Participación efectiva ≤ 50 % | |
| FUNDACIÓN INSTITUTO PORTUARIO DE ESTUDIOS Y COOPERACION COMUNIDAD VALENCIANA | 49,00 |
| FUNDACIÓN ENTORNO, EMPRESA Y MEDIO AMBIENTE | 41,32 |

1.3.1. Grado de participación estatal efectiva de las fundaciones estatales inventariadas por dependencias ministeriales

Número de entidades

| Participación efectiva | Economía y Hacienda | Trabajo y Asuntos Sociales | Industria, Comercio y Turismo | Fomento | Sanidad y Consumo | Educación y Ciencia | Cultura | Otros ministerios | Total |
|------------------------|---------------------|----------------------------|-------------------------------|----------|-------------------|---------------------|----------|-------------------|-----------|
| 100% | 12 | 2 | 3 | 2 | 4 | 8 | 5 | 9 | 45 |
| < 90% y ≥ 60% | - | - | 1 | 1 | - | 2 | 2 | - | 6 |
| < 60% y > 50% | 1 | 1 | 1 | - | - | - | - | 1 | 4 |
| ≤ 50% y estatal (*) | 1 | - | - | 1 | - | - | - | - | 2 |
| Total | 14 | 3 | 5 | 4 | 4 | 10 | 7 | 10 | 57 |

(*) art. 44.a) ley 50/2002, de 26 de diciembre, de Fundaciones

1.3.2. Principales magnitudes de las fundaciones estatales según la participación estatal efectiva

| Participación efectiva | Entidades tratadas | | Plantilla media | | Cifra de negocios | | Activo | |
|------------------------|--------------------|------------|---------------------|------------|-------------------|------------|---------------------|------------|
| | Número | Porcentaje | Número de empleados | Porcentaje | Miles de euros | Porcentaje | Miles de euros | Porcentaje |
| 100% | 40 | 80,00 | 1.703 | 59,28 | 369.632,00 | 81,86 | 1.019.277,11 | 83,91 |
| < 90% y ≥ 60% | 6 | 12,00 | 709 | 24,68 | 48.902,07 | 10,83 | 175.628,59 | 14,46 |
| < 60% y > 50% | 4 | 8,00 | 461 | 16,05 | 33.034,95 | 7,32 | 19.805,75 | 1,63 |
| ≤ 50% y estatal (*) | - | - | - | - | - | - | - | - |
| Total | 50 | 100,00 | 2.873 | 100,00 | 451.569,02 | 100,00 | 1.214.711,45 | 100,00 |

(*) art. 44.a) ley 50/2002, de 26 de diciembre, de Fundaciones



1.4. TAMAÑO

1.4.1. Tamaño de las fundaciones estatales

| Fundación | Datos económicos | | |
|--|------------------|------------------------------------|-------------------------|
| | plantilla media | cifra de negocios (miles de euros) | activo (miles de euros) |
| PEQUEÑA | 9 | 2.158,75 | 10.461,84 |
| FUNDACIÓN ALMADEN, FRANCISCO JAVIER DE VILLEGAS | 1 | 146,59 | 3.966,84 |
| FUNDACIÓN CENTRO TECNOLÓGICO AGROALIMENTARIO DE LUGO | 0 | 0,00 | 3.763,53 |
| FUNDACIÓN CENTROS DE INVESTIGACIÓN INNOVACIÓN Y TECNOLOGÍA AEROESPACIAL | 0 | 0,00 | 30,07 |
| FUNDACIÓN IBEROAMERICANA PARA EL FOMENTO DE LA CULTURA Y CIENCIAS DEL MAR | 1 | 93,00 | 92,00 |
| FUNDACIÓN INSTITUTO IBEROAMERICANO DE MERCADOS DE VALORES | 3 | 418,27 | 145,94 |
| FUNDACIÓN MUSEO DO MAR DE GALICIA (*) | 4 | 1.500,89 | 2.461,81 |
| FUNDACIÓN PREMIO ESPAÑOL BENÉFICO | 0 | 0,00 | 0,55 |
| FUNDACIÓN PREMIO GASPAR DIRUEL | 0 | 0,00 | 0,55 |
| FUNDACIÓN PREMIO MARVA | 0 | 0,00 | 0,55 |
| MEDIANA | 193 | 26.720,15 | 107.961,02 |
| FUNDACIÓN AENA | 8 | 2.128,84 | 9.980,07 |
| FUNDACIÓN CANARIA PUERTOS DE LAS PALMAS | 6 | 583,00 | 3.649,00 |
| FUNDACIÓN CENTRO DE ESTUDIOS MONETARIOS Y FINANCIEROS | 20 | 869,88 | 26.684,04 |
| FUNDACIÓN CENTRO DE INVESTIGACIÓN DE ENFERMEDADES NEUROLÓGICAS | 11 | 1.680,91 | 9.970,66 |
| FUNDACIÓN CENTRO NACIONAL DE REFERENCIA DE APLICACIÓN DE LAS TECNOLOGÍAS DE LA INFORMACIÓN Y LA COMUNICACIÓN BASADAS EN FUENTES ABIERTAS | 8 | 748,45 | 5.203,84 |
| FUNDACIÓN DEL ESPAÑOL URGENTE- FUNDÉU | 14 | 1.009,00 | 259,00 |
| FUNDACIÓN EFE | 0 | 1.280,00 | 536,00 |
| FUNDACIÓN ENRESA | 0 | 1.873,00 | 1.806,24 |
| FUNDACIÓN ESPAÑOLA PARA LA INNOVACION DE LA ARTESANIA | 8 | 1.362,00 | 931,74 |

| Fundación | Datos económicos | | |
|---|------------------|------------------------------------|-------------------------|
| | plantilla media | cifra de negocios (miles de euros) | activo (miles de euros) |
| FUNDACIÓN GENERAL DE LA UNIVERSIDAD NACIONAL DE EDUCACIÓN A DISTANCIA | 19 | 640,88 | 12.774,06 |
| FUNDACIÓN ICO (*) | 8 | 4.521,00 | 2.876,00 |
| FUNDACIÓN LABORAL SEPI | 19 | 1.984,26 | 9.939,69 |
| FUNDACIÓN LÁZARO GALDIANO | 36 | 457,47 | 18.568,93 |
| FUNDACIÓN OBSERVATORIO DE PROSPECTIVA TECNOLÓGICA INDUSTRIAL | 7 | 1.451,00 | 551,00 |
| FUNDACIÓN PLURALISMO Y CONVIVENCIA | 10 | 4.516,20 | 2.121,95 |
| FUNDACIÓN REAL CASA DE LA MONEDA | 10 | 633,00 | 1.335,00 |
| FUNDACIÓN SERVICIO INTERCONFEDERAL DE MEDIACIÓN Y ARBITRAJE | 9 | 981,26 | 773,80 |
| GRANDE | 2.671 | 422.690,12 | 1.096.288,59 |
| FUNDACIÓN AGENCIA NACIONAL DE EVALUACIÓN DE LA CALIDAD Y ACREDITACIÓN | 61 | 9.086,07 | 16.633,76 |
| FUNDACIÓN BIODIVERSIDAD | 43 | 22.711,39 | 55.285,48 |
| FUNDACIÓN CENER-CIEMAT | 183 | 16.285,50 | 88.429,30 |
| FUNDACIÓN CENTRO DE ESTUDIOS COMERCIALES | 14 | 5.556,00 | 4.314,00 |
| FUNDACIÓN CENTRO NACIONAL DE INVESTIGACIONES ONCOLÓGICAS CARLOS III | 388 | 40.955,97 | 109.126,35 |
| FUNDACIÓN CENTRO NACIONAL DEL VIDRIO | 109 | 3.252,94 | 6.144,47 |
| FUNDACIÓN CIUDAD DE LA ENERGÍA-CIUDEN | 10 | 2.940,70 | 40.767,18 |
| FUNDACIÓN COLECCIÓN THYSSEN BORNEMISZA | 105 | 26.035,26 | 366.676,48 |
| FUNDACIÓN COLEGIOS MAYORES MAE-AECI | 51 | 2.924,56 | 982,37 |
| FUNDACIÓN DE LOS FERROCARRILES ESPAÑOLES | 102 | 7.785,96 | 3.161,33 |
| FUNDACIÓN DEL TEATRO REAL | 358 | 21.067,98 | 48.897,10 |
| FUNDACIÓN ESCUELA DE ORGANIZACIÓN INDUSTRIAL | 124 | 27.824,16 | 35.010,00 |

| Fundación | Datos económicos | | |
|--|------------------|------------------------------------|-------------------------|
| | plantilla media | cifra de negocios (miles de euros) | activo (miles de euros) |
| FUNDACIÓN ESPAÑOLA PARA LA CIENCIA Y LA TECNOLOGÍA | 83 | 22.734,49 | 9.740,49 |
| FUNDACIÓN ESTATAL PARA LA FORMACIÓN EN EL EMPLEO | 440 | 30.574,95 | 15.232,22 |
| FUNDACIÓN INSTITUTO DE INVESTIGACIÓN CARDIOVASCULAR CARLOS III | 172 | 31.878,77 | 109.587,16 |
| FUNDACIÓN INTERNACIONAL Y PARA IBEROAMÉRICA DE ADMINISTRACIÓN Y POLÍTICAS PÚBLICAS | 131 | 28.176,00 | 34.319,00 |
| FUNDACIÓN LABORAL DE MINUSVALIDOS SANTA BARBARA | 127 | 3.729,70 | 4.118,68 |
| FUNDACIÓN PARA EL DESARROLLO DE LA FORMACIÓN EN LAS ZONAS MINERAS DEL CARBÓN | 1 | 60.000,00 | 42.702,67 |
| FUNDACIÓN PARA EL DESARROLLO DE LA INVESTIGACIÓN EN GENÓMICA Y PROTEÓMICA | 22 | 12.153,60 | 13.749,96 |
| FUNDACIÓN PARA LA COOPERACIÓN Y SALUD INTERNACIONAL CARLOS III | 37 | 4.344,96 | 6.804,90 |
| FUNDACIÓN PARA LA PREVENCIÓN DE RIESGOS LABORALES | 11 | 27.800,32 | 42.419,62 |
| FUNDACIÓN RESIDENCIA DE ESTUDIANTES | 45 | 6.964,20 | 23.304,88 |
| FUNDACIÓN SEPI | 48 | 5.265,40 | 16.757,38 |
| FUNDACIÓN VICTIMAS DEL TERRORISMO (*) | 6 | 2.641,24 | 2.123,81 |

(*) Fundaciones que no cumplen la condición dos años consecutivos y se sitúan en el intervalo del año anterior

1.4.1. Tamaño de las fundaciones públicas estatales

| Clasificación | Entidades tratadas | | Plantilla media | | Cifra de negocios | | Activo | |
|-------------------|--------------------|---------------|-----------------|---------------|-------------------|---------------|---------------------|---------------|
| | Número | Porcentaje | Nº de empleados | Porcentaje | Miles de euros | Porcentaje | Miles de euros | Porcentaje |
| Pequeña..... | 9 | 18,00 | 9 | 0,31 | 2.158,75 | 0,48 | 10.461,84 | 0,86 |
| Mediana..... | 17 | 34,00 | 193 | 6,72 | 26.720,15 | 5,92 | 107.961,02 | 8,89 |
| Grande..... | 24 | 48,00 | 2.671 | 92,97 | 422.690,12 | 93,60 | 1.096.288,59 | 90,25 |
| Total..... | 50 | 100,00 | 2.873 | 100,00 | 451.569,02 | 100,00 | 1.214.711,45 | 100,00 |



1.5. ESTRUCTURA DE DOMINIO ESTATAL

1.5.1. Estructura de dominio estatal y principales magnitudes económicas

| Empresas | Estructura de dominio | | | Magnitudes económico-financieras | | |
|--|--|-----------|------------|----------------------------------|------------------------------------|-------------------------|
| | Matriz | % Nominal | % Efectivo | Plantilla | Cifra de negocios (miles de euros) | Activo (miles de euros) |
| FUNDACIÓN AENA | AEROPUERTOS ESPAÑOLES Y NAVEGACION AEREA | 100,00 | 100,00 | 8 | 2.128,84 | 9.980,07 |
| FUNDACIÓN AGENCIA NACIONAL DE EVALUACIÓN DE LA CALIDAD Y ACREDITACIÓN | ESTADO | 100,00 | 100,00 | 61 | 9.086,07 | 16.633,76 |
| FUNDACIÓN ALMADEN, FRANCISCO JAVIER DE VILLEGAS | MINAS DE ALMADEN Y ARRAYANES, S.A. | 100,00 | 100,00 | 1 | 146,59 | 3.966,84 |
| FUNDACIÓN BIODIVERSIDAD | ESTADO | 100,00 | 100,00 | 43 | 22.711,39 | 55.285,48 |
| FUNDACIÓN CANARIA PUERTOS DE LAS PALMAS | AUTORIDAD PORTUARIA DE LAS PALMAS | 80,05 | 80,05 | | | |
| | SOCIEDAD ESTATAL DE ESTIBA Y DESESTIBA DEL PUERTO DE LA LUZ Y LAS PALMAS, S.A. | 19,95 | 10,17 | | | |
| | | ----- | ----- | | | |
| | | 100,00 | 90,22 | 6 | 583,00 | 3.649,00 |
| FUNDACIÓN CENER-CIEMAT | ESTADO | 33,34 | 33,34 | | | |
| | CENTRO DE INVESTIGACIONES ENERGETICAS, MEDIOAMBIENTALES Y TECNOLOGICAS | 33,33 | 33,33 | | | |
| | | ----- | ----- | | | |
| | | 66,67 | 66,67 | 183 | 16.285,50 | 88.429,30 |
| FUNDACIÓN CENTRO DE ESTUDIOS COMERCIALES | INSTITUTO ESPAÑOL DE COMERCIO EXTERIOR | 51,00 | 51,00 | | | |
| | ESTADO | 49,00 | 49,00 | | | |
| | | ----- | ----- | | | |
| | | 100,00 | 100,00 | 14 | 5.556,00 | 4.314,00 |
| FUNDACIÓN CENTRO DE ESTUDIOS MONETARIOS Y FINANCIEROS | BANCO DE ESPAÑA | 100,00 | 100,00 | 20 | 869,88 | 26.684,04 |
| FUNDACIÓN CENTRO DE INVESTIGACIÓN DE ENFERMEDADES NEUROLÓGICAS | INSTITUTO DE SALUD CARLOS III | 100,00 | 100,00 | 11 | 1.680,91 | 9.970,66 |
| FUNDACIÓN CENTRO ESPAÑOL DE ESTUDIOS DE AMÉRICA LATINA | ESTADO | 100,00 | 100,00 | (*) | (*) | (*) |
| FUNDACIÓN CENTRO NACIONAL DE INVESTIGACIONES ONCOLÓGICAS CARLOS III | INSTITUTO DE SALUD CARLOS III | 100,00 | 100,00 | 388 | 40.955,97 | 109.126,35 |
| FUNDACIÓN CENTRO NACIONAL DE REFERENCIA DE APLICACIÓN DE LAS TECNOLOGÍAS DE LA INFORMACIÓN Y LA COMUNICACIÓN BASADAS EN FUENTES ABIERTAS | ENTIDAD PÚBLICA EMPRESARIAL RED.ES | 90,00 | 90,00 | 8 | 748,45 | 5.203,84 |

| Empresas | Estructura de dominio | | | Magnitudes económico-financieras | | |
|---|---|-----------|------------|----------------------------------|------------------------------------|-------------------------|
| | Matriz | % Nominal | % Efectivo | Plantilla | Cifra de negocios (miles de euros) | Activo (miles de euros) |
| FUNDACIÓN CENTRO NACIONAL DEL VIDRIO | ESTADO | 77,11 | 77,11 | 109 | 3.252,94 | 6.144,47 |
| FUNDACIÓN CENTRO TECNOLÓGICO AGROALIMENTARIO DE LUGO | ESTADO | 57,83 | 57,83 | 0 | 0,00 | 3.763,53 |
| FUNDACIÓN CENTROS DE INVESTIGACIÓN INNOVACIÓN Y TECNOLOGÍA AEROSPAIAL | INSTITUTO NACIONAL DE TECNICA AEROSPAIAL "ESTEBAN TERRADAS" | 100,00 | 100,00 | 0 | 0,00 | 30,07 |
| FUNDACIÓN CIUDAD DE LA ENERGÍA-CIUDEN | ESTADO | 100,00 | 100,00 | 10 | 2.940,70 | 40.767,18 |
| FUNDACIÓN COLECCIÓN THYSSEN BORNEMISZA | ESTADO | 100,00 | 100,00 | 105 | 26.035,26 | 366.676,48 |
| FUNDACIÓN COLEGIOS MAYORES MAE-AECI | AGENCIA ESPAÑOLA DE COOPERACIÓN INTERNACIONAL | 100,00 | 100,00 | 51 | 2.924,56 | 982,37 |
| FUNDACIÓN DE ESTUDIOS DE POSTGRADO EN IBEROAMERICA | ESTADO | 100,00 | 100,00 | (*) | (*) | (*) |
| FUNDACIÓN DE LOS FERROCARRILES ESPAÑOLES | ADMINISTRADOR DE INFRAESTRUCTURAS FERROVIARIAS | 43,48 | 43,48 | | | |
| | RENFE-OPERADORA | 43,48 | 43,48 | | | |
| | FERROCARRILES DE VIA ESTRECHA | 13,04 | 13,04 | | | |
| | | ----- | ----- | | | |
| | | 100,00 | 100,00 | 102 | 7.785,96 | 3.161,33 |
| FUNDACIÓN DEL ESPAÑOL URGENTE-FUNDÉU | AGENCIA EFE, S.A. | 50,00 | 50,00 | | | |
| | BBVA (**) | 50,00 | 0,12 | | | |
| | | ----- | ----- | | | |
| | | 100,00 | 50,12 | 14 | 1.009,00 | 259,00 |
| FUNDACIÓN DEL TEATRO REAL | ESTADO | 72,50 | 72,50 | 358 | 21.067,98 | 48.897,10 |
| FUNDACIÓN EFE | AGENCIA EFE, S.A. | 100,00 | 100,00 | 0 | 1.280,00 | 536,00 |
| FUNDACIÓN ENRESA | EMPRESA NACIONAL DE RESIDUOS RADIATIVOS, S.A. | 100,00 | 100,00 | 0 | 1.873,00 | 1.806,24 |
| FUNDACIÓN ENTORNO, EMPRESA Y MEDIO AMBIENTE | SOCIEDAD ESTATAL DE PARTICIPACIONES INDUSTRIALES | 21,76 | 21,76 | | | |
| | ENUSA INDUSTRIAS AVANZADAS, S.A. | 6,52 | 6,52 | | | |
| | BABCOCK WILCOX ESPAÑOLA, S.A. | 6,52 | 6,52 | | | |

| Empresas | Estructura de dominio | | | Magnitudes económico-financieras | | |
|--|--|-----------|------------|----------------------------------|------------------------------------|-------------------------|
| | Matriz | % Nominal | % Efectivo | Plantilla | Cifra de negocios (miles de euros) | Activo (miles de euros) |
| | EQUIPOS NUCLEARES, S.A. | 6,52 | 6,52 | | | |
| | | ----- | ----- | | | |
| | | 41,32 | 41,32 | (*) | (*) | (*) |
| FUNDACIÓN ESCUELA DE ORGANIZACIÓN INDUSTRIAL | ESTADO | 100,00 | 100,00 | 124 | 27.824,16 | 35.010,00 |
| FUNDACIÓN ESPAÑOLA PARA LA CIENCIA Y LA TECNOLOGÍA | ESTADO | 100,00 | 100,00 | 83 | 22.734,49 | 9.740,49 |
| FUNDACIÓN ESPAÑOLA PARA LA INNOVACION DE LA ARTESANIA | ESTADO | 100,00 | 100,00 | 8 | 1.362,00 | 931,74 |
| FUNDACIÓN ESTATAL PARA LA FORMACIÓN EN EL EMPLEO | SERVICIO PÚBLICO DE EMPLEO ESTATAL | 52,94 | 52,94 | 440 | 30.574,95 | 15.232,22 |
| FUNDACIÓN GENERAL DE LA UNIVERSIDAD NACIONAL DE EDUCACIÓN A DISTANCIA | UNIVERSIDAD NACIONAL DE EDUCACIÓN A DISTANCIA | 100,00 | 100,00 | 19 | 640,88 | 12.774,06 |
| FUNDACIÓN IBEROAMERICANA PARA EL FOMENTO DE LA CULTURA Y CIENCIAS DEL MAR | ESTADO | 100,00 | 100,00 | 1 | 93,00 | 92,00 |
| FUNDACIÓN ICO | INSTITUTO DE CREDITO OFICIAL | 100,00 | 100,00 | 8 | 4.521,00 | 2.876,00 |
| FUNDACIÓN INSTITUTO DE CULTURA GITANA | ESTADO | 100,00 | 100,00 | (*) | (*) | (*) |
| FUNDACIÓN INSTITUTO DE INVESTIGACIÓN CARDIOVASCULAR CARLOS III | INSTITUTO DE SALUD CARLOS III | 100,00 | 100,00 | 172 | 31.878,77 | 109.587,16 |
| FUNDACIÓN INSTITUTO IBEROAMERICANO DE MERCADOS DE VALORES | COMISIÓN NACIONAL DEL MERCADO DE VALORES | 100,00 | 100,00 | 3 | 418,27 | 145,94 |
| FUNDACIÓN INSTITUTO PORTUARIO DE ESTUDIOS Y COOPERACION COMUNIDAD VALENCIANA | AUTORIDAD PORTUARIA DE VALENCIA | 35,28 | 35,28 | | | |
| | AUTORIDAD PORTUARIA DE ALICANTE | 7,19 | 7,19 | | | |
| | AUTORIDAD PORTUARIA DE CASTELLON | 6,53 | 6,53 | | | |
| | | ----- | ----- | | | |
| | | 49,00 | 49,00 | (*) | (*) | (*) |
| FUNDACIÓN INTERNACIONAL Y PARA IBEROAMÉRICA DE ADMINISTRACIÓN Y POLÍTICAS PÚBLICAS | AGENCIA ESPAÑOLA DE COOPERACIÓN INTERNACIONAL PARA EL DESARROLLO | 63,17 | 63,17 | | | |
| | INSTITUTO NACIONAL DE ADMINISTRACIÓN PÚBLICA | 33,66 | 0,00 | | | |
| | CENTRO DE ESTUDIOS POLÍTICOS Y CONSTITUCIONALES | 3,17 | 0,00 | | | |
| | | ----- | ----- | | | |
| | | 100,00 | 63,17 | 131 | 28.176,00 | 34.319,00 |

| Empresas | Estructura de dominio | | | Magnitudes económico-financieras | | |
|--|--|-----------|------------|----------------------------------|------------------------------------|-------------------------|
| | Matriz | % Nominal | % Efectivo | Plantilla | Cifra de negocios (miles de euros) | Activo (miles de euros) |
| FUNDACIÓN LABORAL DE MINUSVALIDOS SANTA BARBARA | HULLERAS DEL NORTE S.A. | 100,00 | 100,00 | 127 | 3.729,70 | 4.118,68 |
| FUNDACIÓN LABORAL SEPI | SOCIEDAD ESTATAL DE PARTICIPACIONES INDUSTRIALES | 69,99 | 69,99 | | | |
| | IZAR CONSTRUCCIONES NAVALES, S.A. (EN LIQUIDACIÓN) | 30,01 | 30,01 | | | |
| | | ----- | ----- | | | |
| | | 100,00 | 100,00 | 19 | 1.984,26 | 9.939,69 |
| FUNDACIÓN LÁZARO GALDIANO | ESTADO | 100,00 | 100,00 | 36 | 457,47 | 18.568,93 |
| FUNDACIÓN MUSEO CERRALBO | ESTADO | 100,00 | 100,00 | (*) | (*) | (*) |
| FUNDACIÓN MUSEO DO MAR DE GALICIA | CONSORCIO DE LA ZONA FRANCA DE VIGO | 100,00 | 100,00 | 4 | 1.500,89 | 2.461,81 |
| FUNDACIÓN MUSEO TALLER JUAN JOSE | ESTADO | 100,00 | 100,00 | (*) | (*) | (*) |
| FUNDACIÓN OBSERVATORIO DE PROSPECTIVA TECNOLÓGICA INDUSTRIAL | ESTADO | 17,65 | 17,65 | | | |
| | FUNDACIÓN ESCUELA DE ORGANIZACIÓN INDUSTRIAL | 11,77 | 11,77 | | | |
| | INSTITUTO PARA LA DIVERSIFICACION Y AHORRO DE LA ENERGIA | 11,77 | 11,77 | | | |
| | CENTRO PARA EL DESARROLLO TECNOLÓGICO INDUSTRIAL | 11,77 | 11,77 | | | |
| | CENTRO DE INVESTIGACIONES ENERGÉTICAS, MEDIOAMBIENTALES Y TECNOLÓGICAS | 5,88 | 5,88 | | | |
| | | ----- | ----- | | | |
| | | 58,84 | 58,84 | 7 | 1.451,00 | 551,00 |
| FUNDACIÓN PARA EL DESARROLLO DE LA FORMACIÓN EN LAS ZONAS MINERAS DEL CARBÓN | SOCIEDAD ESTATAL DE PARTICIPACIONES INDUSTRIALES | 100,00 | 100,00 | 1 | 60.000,00 | 42.702,67 |
| FUNDACIÓN PARA EL DESARROLLO DE LA INVESTIGACIÓN EN GENÓMICA Y PROTEÓMICA | ESTADO | 100,00 | 100,00 | 22 | 12.153,60 | 13.749,96 |
| FUNDACIÓN PARA LA COOPERACIÓN Y SALUD INTERNACIONAL CARLOS III | INSTITUTO DE SALUD CARLOS III | 100,00 | 100,00 | 37 | 4.344,96 | 6.804,90 |
| FUNDACIÓN PARA LA PREVENCIÓN DE RIESGOS LABORALES | ESTADO | 100,00 | 100,00 | 11 | 27.800,32 | 42.419,62 |
| FUNDACIÓN PLURALISMO Y CONVIVENCIA | ESTADO | 100,00 | 100,00 | 10 | 4.516,20 | 2.121,95 |
| FUNDACIÓN PREMIO ESPAÑOL BENÉFICO | ESTADO | 100,00 | 100,00 | 0 | 0,00 | 0,55 |

| Empresas | Estructura de dominio | | | Magnitudes económico-financieras | | |
|---|--|-----------|------------|----------------------------------|------------------------------------|-------------------------|
| | Matriz | % Nominal | % Efectivo | Plantilla | Cifra de negocios (miles de euros) | Activo (miles de euros) |
| FUNDACIÓN PREMIO GASPAR DIRUEL | ESTADO | 100,00 | 100,00 | 0 | 0,00 | 0,55 |
| FUNDACIÓN PREMIO MARVA | ESTADO | 100,00 | 100,00 | 0 | 0,00 | 0,55 |
| FUNDACIÓN REAL CASA DE LA MONEDA | FABRICA NACIONAL DE MONEDA Y TIMBRE-REAL CASA DE LA MONEDA | 100,00 | 100,00 | 10 | 633,00 | 1.335,00 |
| FUNDACIÓN RESIDENCIA DE ESTUDIANTES | CONSEJO SUPERIOR DE INVESTIGACIONES CIENTIFICAS | 80,31 | 80,31 | | | |
| | ESTADO | 3,21 | 3,21 | | | |
| | | ----- | ----- | | | |
| | | 83,52 | 83,52 | 45 | 6.964,20 | 23.304,88 |
| FUNDACIÓN SEPI | SOCIEDAD ESTATAL DE PARTICIPACIONES INDUSTRIALES | 100,00 | 100,00 | 48 | 5.265,40 | 16.757,38 |
| FUNDACIÓN SERVICIO INTERCONFEDERAL DE MEDIACIÓN Y ARBITRAJE | ESTADO | 100,00 | 100,00 | 9 | 981,26 | 773,80 |
| FUNDACIÓN VICTIMAS DEL TERRORISMO | ESTADO | 100,00 | 100,00 | 6 | 2.641,24 | 2.123,81 |

(*) Información no disponible

(**) Empresa privada con participación pública estatal



2. INFORMACIÓN ECONÓMICO- FINANCIERA DE LAS FUNDACIONES ESTATALES



2.1. INFORMACIÓN GENERAL


2.1.1. Balance agregado

| ACTIVO | 2007 | | 2006 | | Variación | |
|--|---------------------|---------------|---------------------|---------------|-------------------|---------------|
| | Miles de euros | Porcentaje | Miles de euros | Porcentaje | Absoluta | Porcentual |
| FUNDADORES/ASOCIADOS POR DESEMBOLSOS NO EXIGIDOS..... | 7,50 | - | 15,00 | - | -7,50 | -50,00 |
| INMOVILIZADO..... | 634.295,83 | 52,22 | 622.923,78 | 57,74 | 11.372,05 | 1,83 |
| Gastos de establecimiento..... | 1.240,08 | 0,10 | 697,47 | 0,06 | 542,61 | 77,80 |
| Inmovilizaciones inmateriales..... | 88.003,43 | 7,24 | 94.297,57 | 8,74 | -6.294,14 | -6,67 |
| Bienes del Patrimonio Histórico..... | 303.162,80 | 24,97 | 301.160,53 | 27,92 | 2.002,27 | 0,66 |
| Otras inmovilizaciones materiales..... | 202.117,83 | 16,64 | 184.803,67 | 17,13 | 17.314,16 | 9,37 |
| Inmovilizaciones financieras..... | 26.899,54 | 2,21 | 26.981,62 | 2,50 | -82,08 | -0,30 |
| Deudores por operaciones de la actividad a largo plazo..... | 12.872,15 | 1,06 | 14.982,92 | 1,39 | -2.110,77 | -14,09 |
| GASTOS A DISTRIBUIR EN VARIOS EJERCICIOS..... | 1,00 | - | 1,00 | - | - | - |
| ACTIVO CIRCULANTE..... | 580.407,12 | 47,78 | 455.993,70 | 42,26 | 124.413,42 | 27,28 |
| Fundadores/Asociados por desembolsos exigidos..... | 63,14 | 0,01 | - | - | 63,14 | - |
| Existencias..... | 3.476,40 | 0,29 | 3.396,42 | 0,31 | 79,98 | 2,35 |
| Usuarios y otros deudores de la actividad propia..... | 55.876,27 | 4,60 | 39.147,95 | 3,63 | 16.728,32 | 42,73 |
| Otros deudores..... | 102.642,90 | 8,45 | 71.863,31 | 6,66 | 30.779,59 | 42,83 |
| Inversiones financieras temporales..... | 213.414,88 | 17,55 | 188.986,94 | 17,52 | 24.427,94 | 12,93 |
| Tesorería..... | 202.192,91 | 16,65 | 150.714,18 | 13,97 | 51.478,73 | 34,16 |
| Ajustes por periodificación..... | 2.740,62 | 0,23 | 1.884,90 | 0,17 | 855,72 | 45,40 |
| TOTAL GENERAL..... | 1.214.711,45 | 100,00 | 1.078.933,48 | 100,00 | 135.777,97 | 12,58 |

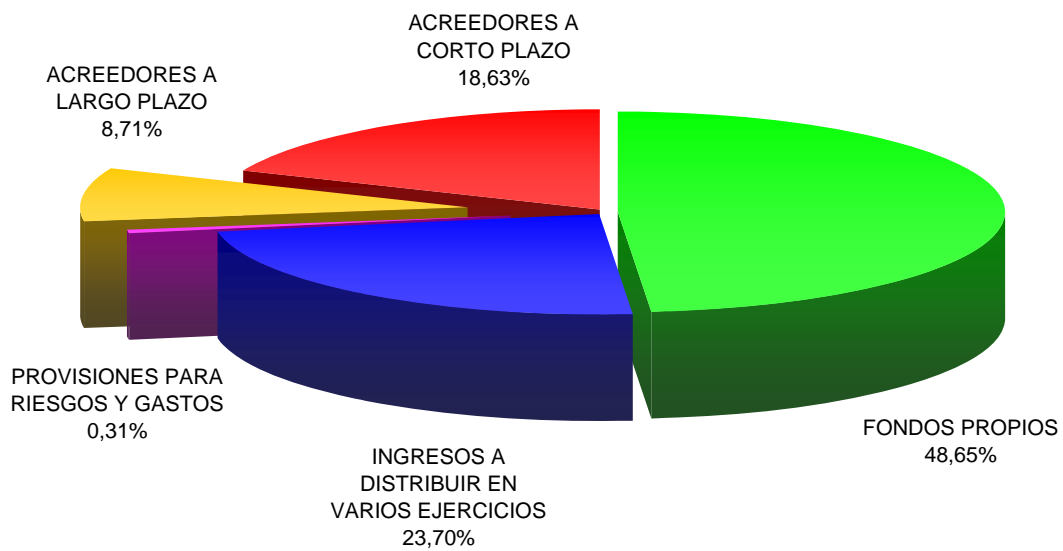
| PASIVO | 2007 | | 2006 | | Variación | |
|---|---------------------|---------------|---------------------|---------------|-------------------|----------------|
| | Miles de euros | Porcentaje | Miles de euros | Porcentaje | Absoluta | Porcentual |
| FONDOS PROPIOS..... | 590.890,45 | 48,65 | 530.541,27 | 49,18 | 60.349,18 | 11,38 |
| Dotación fundacional/Fondo social..... | 428.487,75 | 35,29 | 424.842,18 | 39,38 | 3.645,57 | 0,86 |
| Reservas..... | 35.515,01 | 2,92 | 27.711,00 | 2,57 | 7.804,01 | 28,16 |
| Excedentes de ejercicios anteriores..... | 70.265,68 | 5,78 | 73.771,11 | 6,84 | -3.505,43 | -4,75 |
| Excedente del ejercicio (positivo o negativo)..... | 56.622,01 | 4,66 | 4.216,98 | 0,39 | 52.405,03 | 1.242,71 |
| INGRESOS A DISTRIBUIR EN VARIOS EJERCICIOS..... | 287.915,14 | 23,70 | 258.744,55 | 23,98 | 29.170,59 | 11,27 |
| PROVISIONES PARA RIESGOS Y GASTOS A LARGO PLAZO. | 3.822,44 | 0,31 | 2.932,16 | 0,27 | 890,28 | 30,36 |
| ACREEDORES A LARGO PLAZO..... | 105.827,35 | 8,71 | 62.183,40 | 5,76 | 43.643,95 | 70,19 |
| ACREEDORES A CORTO PLAZO..... | 226.256,07 | 18,63 | 224.524,00 | 20,81 | 1.732,07 | 0,77 |
| PROVISIONES PARA RIESGOS Y GASTOS A CORTO PLAZO | - | - | 8,10 | - | -8,10 | -100,00 |
| TOTAL GENERAL..... | 1.214.711,45 | 100,00 | 1.078.933,48 | 100,00 | 135.777,97 | 12,58 |

2.1.1. Balance agregado

ACTIVO



PASIVO

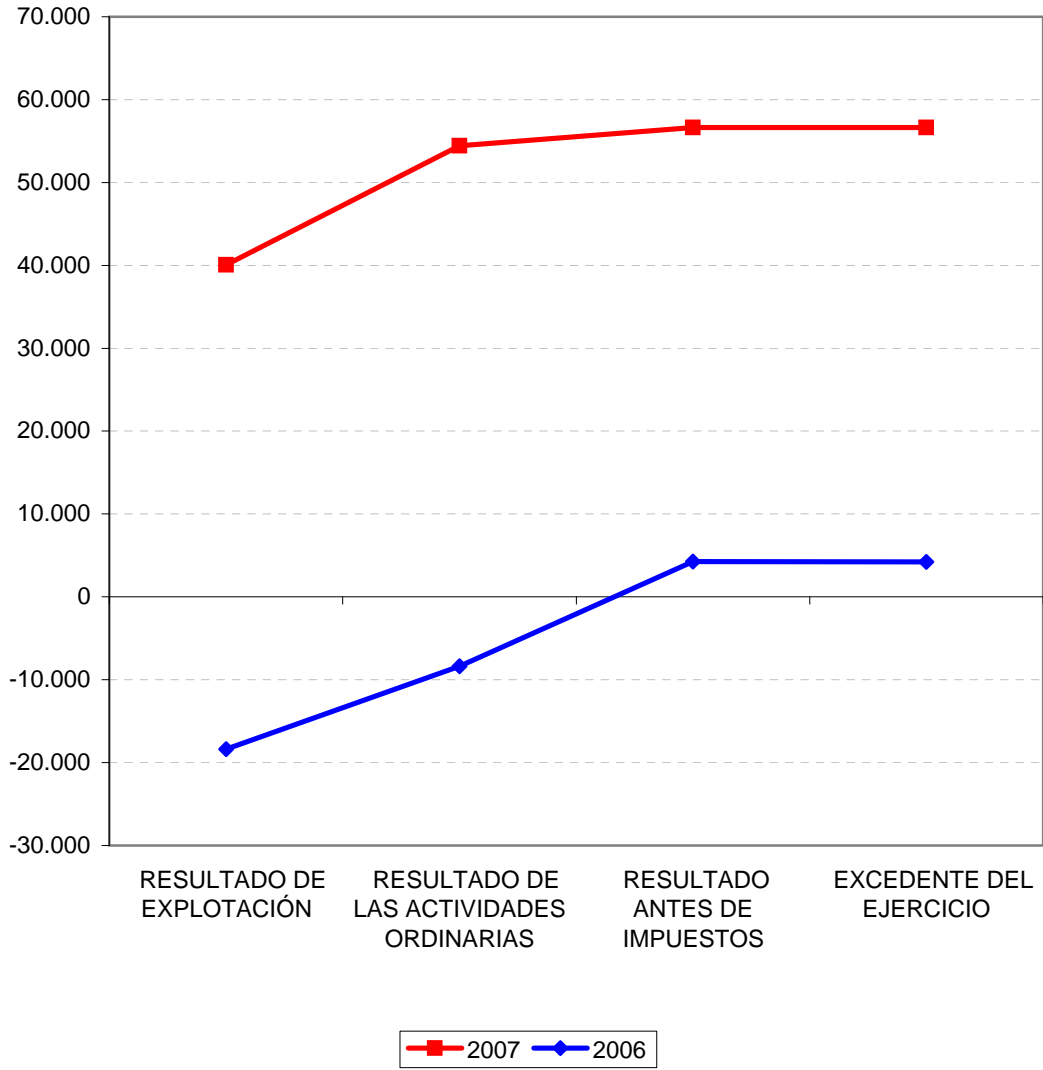


2.1.2. Cuenta de resultados

| Concepto | 2007 | | 2006 | | Variación | |
|--|-------------------|---------------|-------------------|---------------|------------------|-----------------|
| | Miles de euros | Porcentaje | Miles de euros | Porcentaje | Absoluta | Porcentual |
| Ingresos por actividad propia, ventas y otros ingresos..... | 485.494,52 | 100,00 | 389.390,15 | 100,00 | 96.104,37 | 24,68 |
| - Ayudas monetarias ,consumos de explotación y otros..... | 294.251,57 | 60,61 | 274.716,66 | 70,55 | 19.534,91 | 7,11 |
| - Gastos de personal..... | 118.728,16 | 24,46 | 102.258,57 | 26,26 | 16.469,59 | 16,11 |
| - Dotaciones amortizaciones de inmovilizado..... | 32.188,83 | 6,63 | 31.169,23 | 8,00 | 1.019,60 | 3,27 |
| ± Variación provisiones de la actividad..... | -249,31 | -0,05 | 393,87 | 0,10 | -643,18 | -163,30 |
| RESULTADO DE EXPLOTACIÓN..... | 40.076,65 | 8,25 | -18.360,44 | -4,71 | 58.437,09 | 318,28 |
| + Ingresos financieros..... | 15.283,74 | 3,15 | 10.400,55 | 2,67 | 4.883,19 | 46,95 |
| - Gastos financieros..... | 1.053,89 | 0,22 | 859,97 | 0,22 | 193,92 | 22,55 |
| ± Variación provisiones inversiones financieras..... | 138,76 | 0,03 | 460,19 | 0,12 | -321,43 | -69,85 |
| RESULTADO DE LAS ACTIVIDADES ORDINARIAS..... | 54.445,26 | 11,21 | -8.359,67 | -2,14 | 62.804,93 | 751,28 |
| + Beneficios procedentes del inmovilizado e ingresos excepcionales..... | 4.844,20 | 1,01 | 30.774,85 | 7,89 | -25.930,65 | -84,26 |
| - Pérdidas procedentes del inmovilizado y gastos excepcionales | 2.649,73 | 0,55 | 18.157,09 | 4,66 | -15.507,36 | -85,41 |
| ± Variación provisiones de inmovilizado..... | -0,03 | - | -12,09 | - | 12,06 | 99,75 |
| RESULTADO ANTES DE IMPUESTOS..... | 56.639,70 | 11,66 | 4.246,00 | 1,08 | 52.393,70 | 1.233,95 |
| ± Impuesto sobre Sociedades..... | -17,69 | - | -29,02 | - | 11,33 | 39,04 |
| EXCEDENTE DEL EJERCICIO..... | 56.622,01 | 11,66 | 4.216,98 | 1,08 | 52.405,03 | 1.242,71 |

2.1.2. Resultados

miles de euros



2.1.3. ingresos por actividad propia, ventas y otros ingresos

| Concepto | 2007 | | 2006 | | Variación | |
|---|-------------------|---------------|-------------------|---------------|------------------|--------------|
| | Miles de euros | Porcentaje | Miles de euros | Porcentaje | Absoluta | Porcentual |
| Ingresos por actividad propia..... | 393.874,21 | 81,13 | 305.796,13 | 78,53 | 88.078,08 | 28,80 |
| Ventas y otros ingresos ordinarios de la actividad mercantil..... | 57.694,81 | 11,88 | 52.331,89 | 13,44 | 5.362,92 | 10,25 |
| Otros ingresos..... | 33.925,50 | 6,99 | 31.262,13 | 8,03 | 2.663,37 | 8,52 |
| Total..... | 485.494,52 | 100,00 | 389.390,15 | 100,00 | 96.104,37 | 24,68 |

2.1.4. Ayudas monetarias, consumos de explotación y otros

| Concepto | 2007 | | 2006 | | Variación | |
|--------------------------------|-------------------|---------------|-------------------|---------------|------------------|-------------|
| | Miles de euros | Porcentaje | Miles de euros | Porcentaje | Absoluta | Porcentual |
| Ayudas monetarias y otros..... | 112.704,35 | 38,30 | 116.111,78 | 42,27 | -3.407,43 | -2,93 |
| Consumos de explotación..... | 26.612,82 | 9,04 | 21.882,92 | 7,97 | 4.729,90 | 21,61 |
| Otros gastos..... | 154.934,40 | 52,66 | 136.721,96 | 49,76 | 18.212,44 | 13,32 |
| Total..... | 294.251,57 | 100,00 | 274.716,66 | 100,00 | 19.534,91 | 7,11 |

2.1.5. Beneficios procedentes del inmovilizado e ingresos excepcionales

| Concepto | 2007 | | 2006 | | Variación | |
|--|-----------------|---------------|------------------|---------------|-------------------|---------------|
| | Miles de euros | Porcentaje | Miles de euros | Porcentaje | Absoluta | Porcentual |
| Beneficios en enajenación de inmovilizado..... | 28,39 | 0,59 | 1,59 | 0,01 | 26,80 | 1.685,53 |
| Beneficios operaciones con obligaciones propias..... | - | - | - | - | - | - |
| Subvenciones, donaciones y legados de capital y otros afectos a la actividad mercantil traspasados al resultado del ejercicio..... | 83,87 | 1,73 | 37,42 | 0,12 | 46,45 | 124,13 |
| Ingresos extraordinarios..... | 1.325,52 | 27,36 | 8.523,07 | 27,69 | -7.197,55 | -84,45 |
| Ingresos y beneficios de otros ejercicios..... | 3.406,42 | 70,32 | 22.212,77 | 72,18 | -18.806,35 | -84,66 |
| Total..... | 4.844,20 | 100,00 | 30.774,85 | 100,00 | -25.930,65 | -84,26 |

2.1.6. Pérdidas procedentes del inmovilizado y gastos excepcionales

| Concepto | 2007 | | 2006 | | Variación | |
|--|-----------------|---------------|------------------|---------------|-------------------|---------------|
| | Miles de euros | Porcentaje | Miles de euros | Porcentaje | Absoluta | Porcentual |
| Pérdidas procedentes del inmovilizado..... | 62,60 | 2,36 | 9.284,75 | 51,13 | -9.222,15 | -99,33 |
| Pérdidas operaciones con obligaciones propias..... | - | - | - | - | - | - |
| Gastos extraordinarios..... | 627,56 | 23,68 | 7.135,18 | 39,30 | -6.507,62 | -91,20 |
| Gastos y pérdidas de otros ejercicios..... | 1.959,57 | 73,96 | 1.737,16 | 9,57 | 222,41 | 12,80 |
| Total..... | 2.649,73 | 100,00 | 18.157,09 | 100,00 | -15.507,36 | -85,41 |

2.1.7. Distribución de personal

| Categorías | 2007 | | 2006 | | Variación | |
|---------------------------------------|-----------------|---------------|-----------------|---------------|------------|--------------|
| | Plantilla media | Porcentaje | Plantilla media | Porcentaje | Absoluta | Porcentual |
| Directivos, técnicos y similares..... | 1.429 | 49,73 | 1.144 | 42,53 | 285 | 24,91 |
| Administrativos y auxiliares..... | 553 | 19,25 | 514 | 19,11 | 39 | 7,59 |
| Obreros y subalternos..... | 465 | 16,19 | 531 | 19,74 | -66 | -12,43 |
| Personal fijo..... | 2.447 | 85,17 | 2.189 | 81,38 | 258 | 11,79 |
| Personal eventual..... | 426 | 14,83 | 501 | 18,62 | -75 | -14,97 |
| Total..... | 2.873 | 100,00 | 2.690 | 100,00 | 183 | 6,80 |

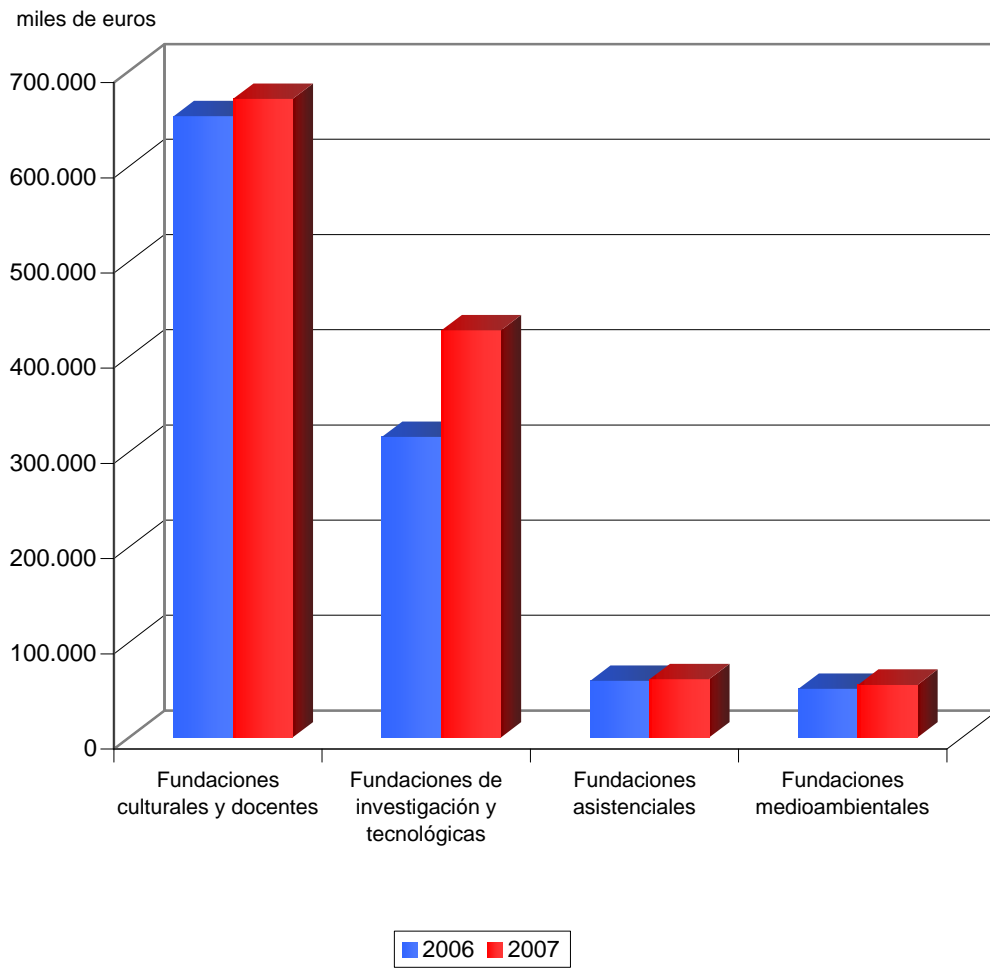


**2.2. INFORMACIÓN POR
SECTORES DE ACTIVIDAD**

2.2.1. Total partidas del activo

| Sector | 2007 | | 2006 | | Variación | |
|--|---------------------|---------------|---------------------|---------------|-------------------|--------------|
| | Miles de euros | Porcentaje | Miles de euros | Porcentaje | Absoluta | Porcentual |
| Fundaciones culturales y docentes..... | 670.711,88 | 55,21 | 652.672,46 | 60,49 | 18.039,42 | 2,76 |
| Fundaciones de investigación y tecnológicas..... | 427.530,60 | 35,20 | 315.791,55 | 29,27 | 111.739,05 | 35,38 |
| Fundaciones asistenciales..... | 61.183,49 | 5,04 | 59.540,98 | 5,52 | 1.642,51 | 2,76 |
| Fundaciones medioambientales..... | 55.285,48 | 4,55 | 50.928,49 | 4,72 | 4.356,99 | 8,56 |
| Total..... | 1.214.711,45 | 100,00 | 1.078.933,48 | 100,00 | 135.777,97 | 12,58 |

2.2.1. Activo



2.2.2. Inmovilizado

| Sector | 2007 | | 2006 | | Variación | |
|--|-------------------|---------------|-------------------|---------------|------------------|-------------|
| | Miles de euros | Porcentaje | Miles de euros | Porcentaje | Absoluta | Porcentual |
| Fundaciones culturales y docentes..... | 450.778,90 | 71,06 | 464.751,82 | 74,61 | -13.972,92 | -3,01 |
| Fundaciones de investigación y tecnológicas..... | 163.719,66 | 25,81 | 140.105,83 | 22,49 | 23.613,83 | 16,85 |
| Fundaciones medioambientales..... | 16.655,70 | 2,63 | 14.453,50 | 2,32 | 2.202,20 | 15,24 |
| Fundaciones asistenciales..... | 3.141,57 | 0,50 | 3.612,63 | 0,58 | -471,06 | -13,04 |
| Total..... | 634.295,83 | 100,00 | 622.923,78 | 100,00 | 11.372,05 | 1,83 |

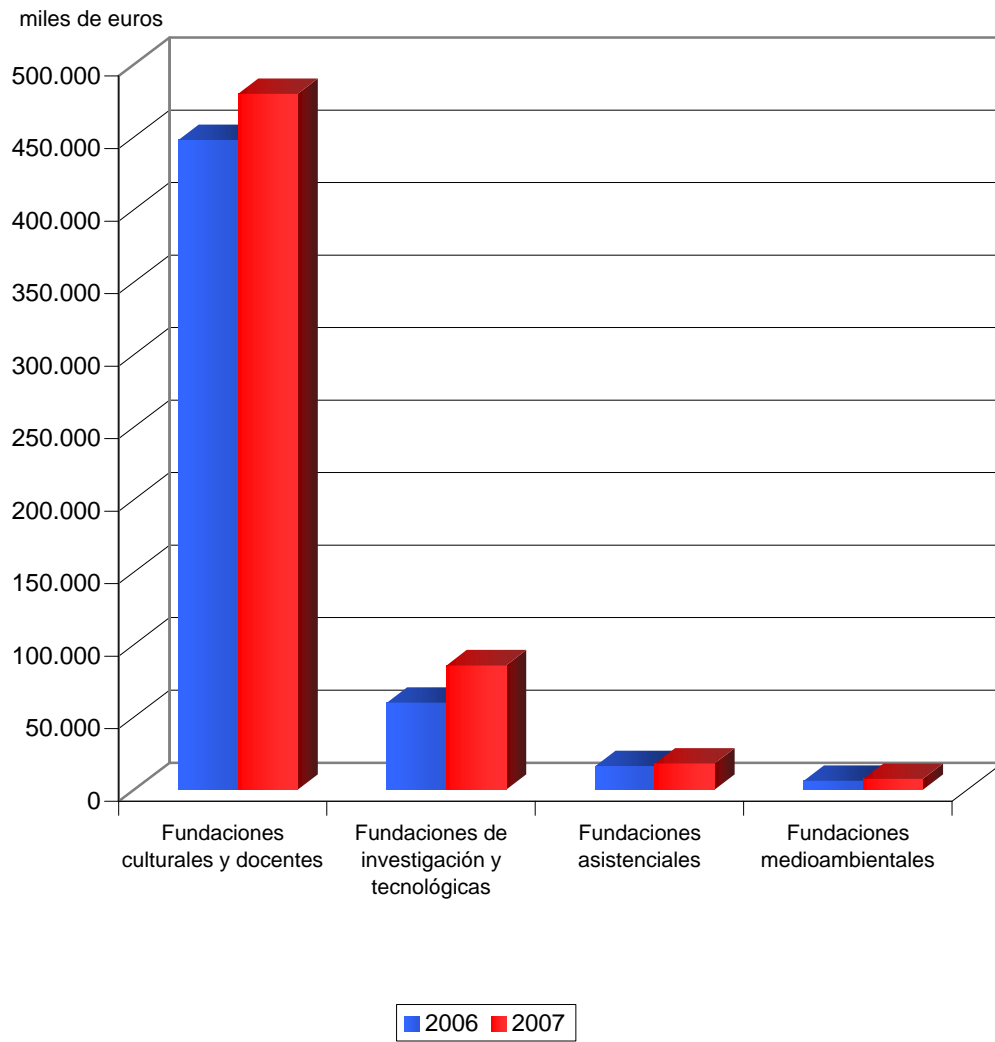
2.2.3. Inversiones financieras temporales

| Sector | 2007 | | 2006 | | Variación | |
|--|-------------------|---------------|-------------------|---------------|------------------|--------------|
| | Miles de euros | Porcentaje | Miles de euros | Porcentaje | Absoluta | Porcentual |
| Fundaciones de investigación y tecnológicas..... | 91.744,11 | 42,99 | 81.044,22 | 42,88 | 10.699,89 | 13,20 |
| Fundaciones culturales y docentes..... | 68.918,12 | 32,29 | 56.128,58 | 29,70 | 12.789,54 | 22,79 |
| Fundaciones asistenciales..... | 51.247,12 | 24,01 | 49.754,11 | 26,33 | 1.493,01 | 3,00 |
| Fundaciones medioambientales..... | 1.505,53 | 0,71 | 2.060,03 | 1,09 | -554,50 | -26,92 |
| Total..... | 213.414,88 | 100,00 | 188.986,94 | 100,00 | 24.427,94 | 12,93 |

2.2.4. Fondos propios

| Sectores | 2007 | | 2006 | | Variación | |
|--|-------------------|---------------|-------------------|---------------|------------------|--------------|
| | Miles de euros | Porcentaje | Miles de euros | Porcentaje | Absoluta | Porcentual |
| Fundaciones culturales y docentes..... | 479.717,42 | 81,18 | 448.010,48 | 84,44 | 31.706,94 | 7,08 |
| Fundaciones de investigación y tecnológicas..... | 85.680,41 | 14,50 | 59.993,76 | 11,31 | 25.686,65 | 42,82 |
| Fundaciones asistenciales..... | 18.015,35 | 3,05 | 16.348,20 | 3,08 | 1.667,15 | 10,20 |
| Fundaciones medioambientales..... | 7.477,27 | 1,27 | 6.188,83 | 1,17 | 1.288,44 | 20,82 |
| Total..... | 590.890,45 | 100,00 | 530.541,27 | 100,00 | 60.349,18 | 11,38 |

2.2.2. Fondos propios



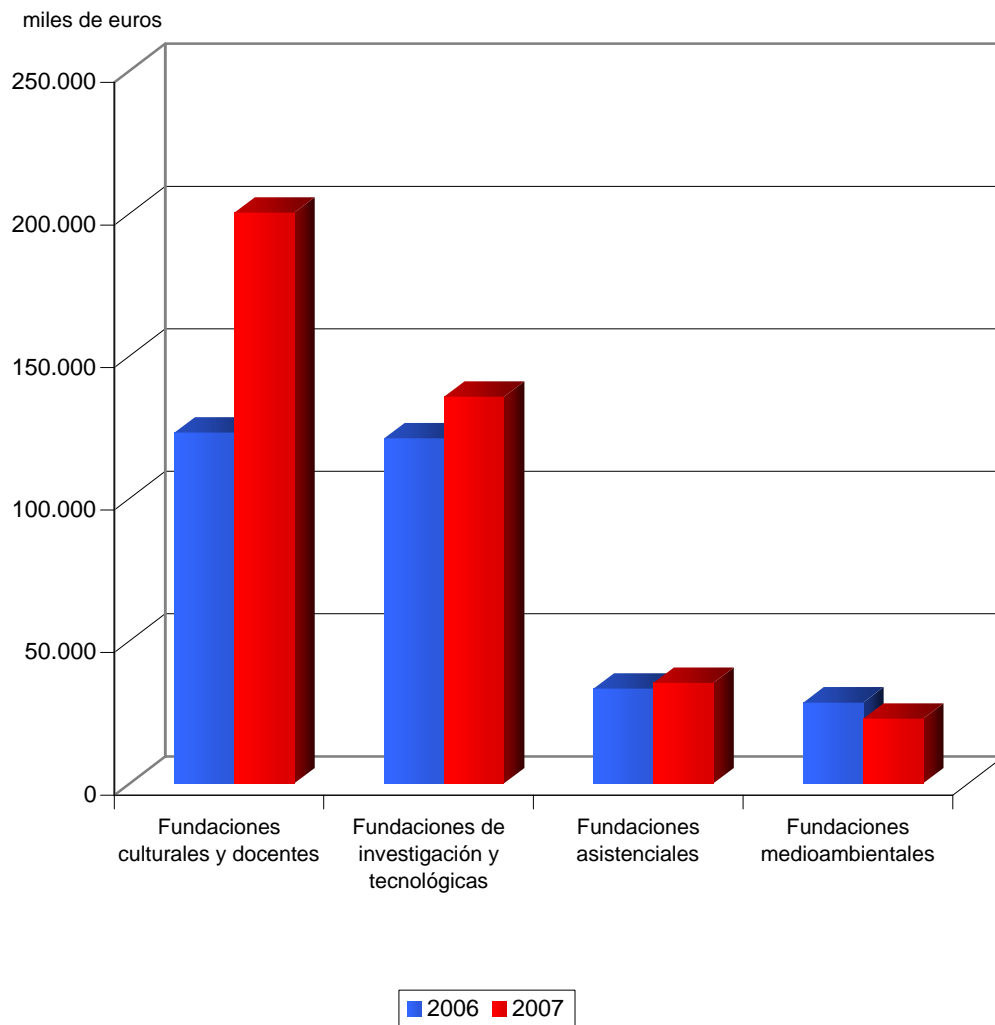
2.2.5. Acreedores a corto plazo

| Sector | 2007 | | 2006 | | Variación | |
|--|-------------------|---------------|-------------------|---------------|-----------------|-------------|
| | Miles de euros | Porcentaje | Miles de euros | Porcentaje | Absoluta | Porcentual |
| Fundaciones culturales y docentes..... | 95.764,92 | 42,33 | 101.001,59 | 44,99 | -5.236,67 | -5,18 |
| Fundaciones de investigación y tecnológicas..... | 68.062,47 | 30,08 | 58.155,34 | 25,90 | 9.907,13 | 17,04 |
| Fundaciones asistenciales..... | 35.994,59 | 15,91 | 37.499,94 | 16,70 | -1.505,35 | -4,01 |
| Fundaciones medioambientales..... | 26.434,09 | 11,68 | 27.867,13 | 12,41 | -1.433,04 | -5,14 |
| Total..... | 226.256,07 | 100,00 | 224.524,00 | 100,00 | 1.732,07 | 0,77 |

2.2.6. Ingresos de la actividad propia

| Sector | 2007 | | 2006 | | Variación | |
|--|-------------------|---------------|-------------------|---------------|------------------|--------------|
| | Miles de euros | Porcentaje | Miles de euros | Porcentaje | Absoluta | Porcentual |
| Fundaciones culturales y docentes..... | 200.236,73 | 50,83 | 123.123,93 | 40,26 | 77.112,80 | 62,63 |
| Fundaciones de investigación y tecnológicas..... | 135.646,01 | 34,44 | 121.057,09 | 39,59 | 14.588,92 | 12,05 |
| Fundaciones asistenciales..... | 35.280,08 | 8,96 | 33.239,00 | 10,87 | 2.041,08 | 6,14 |
| Fundaciones medioambientales..... | 22.711,39 | 5,77 | 28.376,11 | 9,28 | -5.664,72 | -19,96 |
| Total..... | 393.874,21 | 100,00 | 305.796,13 | 100,00 | 88.078,08 | 28,80 |

2.2.3. Ingresos de la actividad propia



2.2.7. Ventas y otros ingresos de la actividad mercantil

| Sectores | 2007 | | 2006 | | Variación | |
|--|------------------|---------------|------------------|---------------|------------------|--------------|
| | Miles de euros | Porcentaje | Miles de euros | Porcentaje | Absoluta | Porcentual |
| Fundaciones culturales y docentes..... | 27.361,06 | 47,43 | 28.381,75 | 54,23 | -1.020,69 | -3,60 |
| Fundaciones de investigación y tecnológicas..... | 26.604,05 | 46,11 | 20.346,32 | 38,88 | 6.257,73 | 30,76 |
| Fundaciones asistenciales..... | 3.729,70 | 6,46 | 3.603,82 | 6,89 | 125,88 | 3,49 |
| Fundaciones medioambientales..... | - | - | - | - | - | - |
| Total..... | 57.694,81 | 100,00 | 52.331,89 | 100,00 | 5.362,92 | 10,25 |

2.2.8. Otros ingresos

| Sectores | 2007 | | 2006 | | Variación | |
|--|------------------|---------------|------------------|---------------|-----------------|-------------|
| | Miles de euros | Porcentaje | Miles de euros | Porcentaje | Absoluta | Porcentual |
| Fundaciones culturales y docentes..... | 31.478,58 | 92,79 | 28.460,57 | 91,04 | 3.018,01 | 10,60 |
| Fundaciones de investigación y tecnológicas..... | 1.894,31 | 5,58 | 2.311,44 | 7,39 | -417,13 | -18,05 |
| Fundaciones asistenciales..... | 552,61 | 1,63 | 490,12 | 1,57 | 62,49 | 12,75 |
| Fundaciones medioambientales..... | - | - | - | - | - | - |
| Total..... | 33.925,50 | 100,00 | 31.262,13 | 100,00 | 2.663,37 | 8,52 |

2.2.9. Ayudas monetarias y otros

| Sectores | 2007 | | 2006 | | Variación | |
|--|-------------------|---------------|-------------------|---------------|------------------|--------------|
| | Miles de euros | Porcentaje | Miles de euros | Porcentaje | Absoluta | Porcentual |
| Fundaciones culturales y docentes..... | 47.913,34 | 42,52 | 50.032,27 | 43,09 | -2.118,93 | -4,24 |
| Fundaciones asistenciales..... | 30.236,88 | 26,83 | 29.956,98 | 25,80 | 279,90 | 0,93 |
| Fundaciones de investigación y tecnológicas..... | 19.694,61 | 17,47 | 12.354,07 | 10,64 | 7.340,54 | 59,42 |
| Fundaciones medioambientales..... | 14.859,52 | 13,18 | 23.768,46 | 20,47 | -8.908,94 | -37,48 |
| Total..... | 112.704,35 | 100,00 | 116.111,78 | 100,00 | -3.407,43 | -2,93 |

2.2.10. Consumos de explotación

| Sectores | 2007 | | 2006 | | Variación | |
|--|------------------|---------------|------------------|---------------|------------------|--------------|
| | Miles de euros | Porcentaje | Miles de euros | Porcentaje | Absoluta | Porcentual |
| Fundaciones de investigación y tecnológicas..... | 14.532,60 | 54,61 | 11.588,48 | 52,96 | 2.944,12 | 25,41 |
| Fundaciones culturales y docentes..... | 9.630,11 | 36,19 | 8.011,03 | 36,61 | 1.619,08 | 20,21 |
| Fundaciones asistenciales..... | 2.444,02 | 9,18 | 2.228,29 | 10,18 | 215,73 | 9,68 |
| Fundaciones medioambientales..... | 6,09 | 0,02 | 55,12 | 0,25 | -49,03 | -88,95 |
| Total..... | 26.612,82 | 100,00 | 21.882,92 | 100,00 | 4.729,90 | 21,61 |

2.2.11. Otros gastos

| Sectores | 2007 | | 2006 | | Variación | |
|--|-------------------|---------------|-------------------|---------------|------------------|--------------|
| | Miles de euros | Porcentaje | Miles de euros | Porcentaje | Absoluta | Porcentual |
| Fundaciones culturales y docentes..... | 93.932,46 | 60,63 | 85.493,86 | 62,53 | 8.438,60 | 9,87 |
| Fundaciones de investigación y tecnológicas..... | 52.331,76 | 33,78 | 44.337,96 | 32,43 | 7.993,80 | 18,03 |
| Fundaciones medioambientales..... | 5.646,67 | 3,64 | 4.341,04 | 3,18 | 1.305,63 | 30,08 |
| Fundaciones asistenciales..... | 3.023,51 | 1,95 | 2.549,10 | 1,86 | 474,41 | 18,61 |
| Total..... | 154.934,40 | 100,00 | 136.721,96 | 100,00 | 18.212,44 | 13,32 |

2.2.12. Gastos de personal

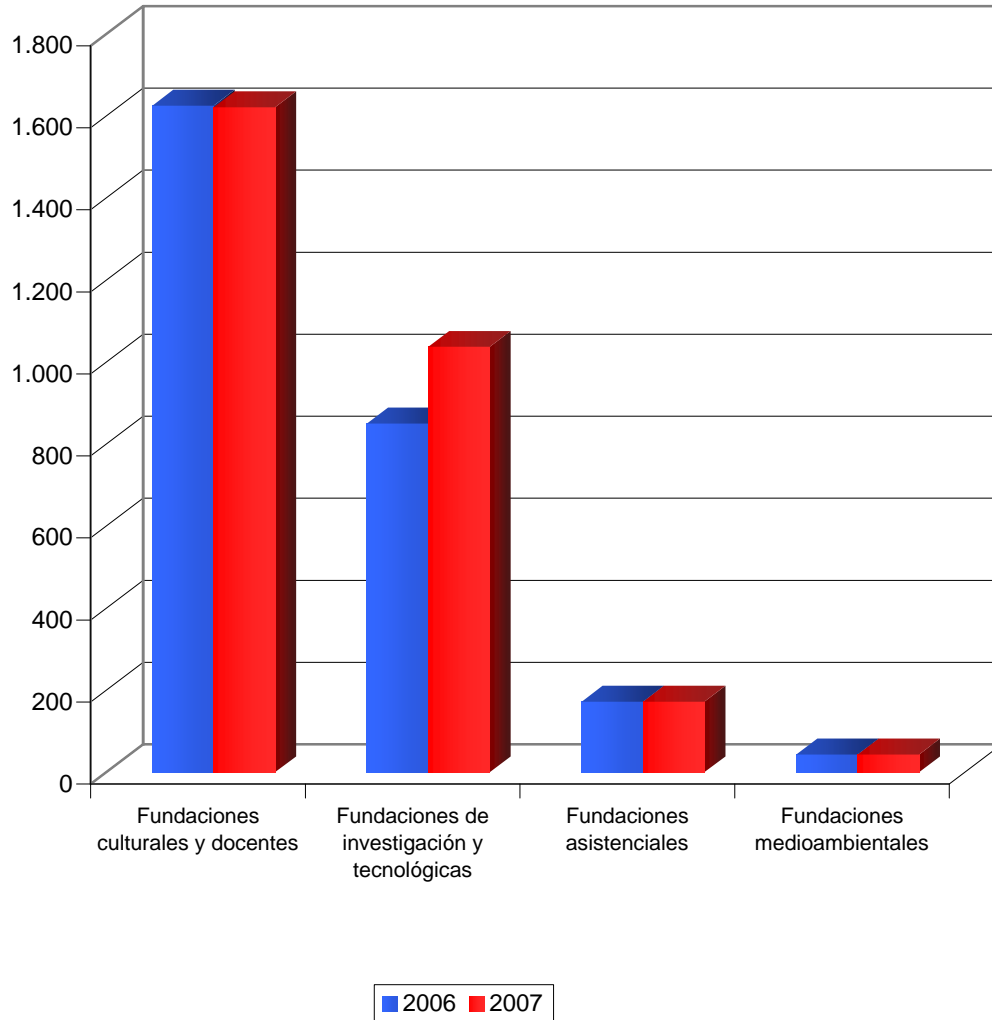
| Sectores | 2007 | | 2006 | | Variación | |
|--|-------------------|---------------|-------------------|---------------|------------------|--------------|
| | Miles de euros | Porcentaje | Miles de euros | Porcentaje | Absoluta | Porcentual |
| Fundaciones culturales y docentes..... | 67.085,07 | 56,50 | 62.717,26 | 61,34 | 4.367,81 | 6,96 |
| Fundaciones de investigación y tecnológicas..... | 45.580,62 | 38,39 | 33.893,28 | 33,14 | 11.687,34 | 34,48 |
| Fundaciones asistenciales..... | 4.118,35 | 3,47 | 3.777,29 | 3,69 | 341,06 | 9,03 |
| Fundaciones medioambientales..... | 1.944,12 | 1,64 | 1.870,74 | 1,83 | 73,38 | 3,92 |
| Total..... | 118.728,16 | 100,00 | 102.258,57 | 100,00 | 16.469,59 | 16,11 |

2.2.13. Distribución de personal

| Sectores | 2007 | | 2006 | | Variación | |
|--|-----------------|---------------|-----------------|---------------|------------------|-------------|
| | Plantilla media | Porcentaje | Plantilla media | Porcentaje | Absoluta | Porcentual |
| Fundaciones culturales y docentes..... | 1.621 | 56,42 | 1.625 | 60,41 | -4 | -0,25 |
| Fundaciones de investigación y tecnológicas..... | 1.037 | 36,09 | 850 | 31,60 | 187 | 22,00 |
| Fundaciones asistenciales..... | 172 | 5,99 | 172 | 6,39 | - | - |
| Fundaciones medioambientales..... | 43 | 1,50 | 43 | 1,60 | - | - |
| Total..... | 2.873 | 100,00 | 2.690 | 100,00 | 183 | 6,80 |

2.2.4. Distribución de personal

plantilla media



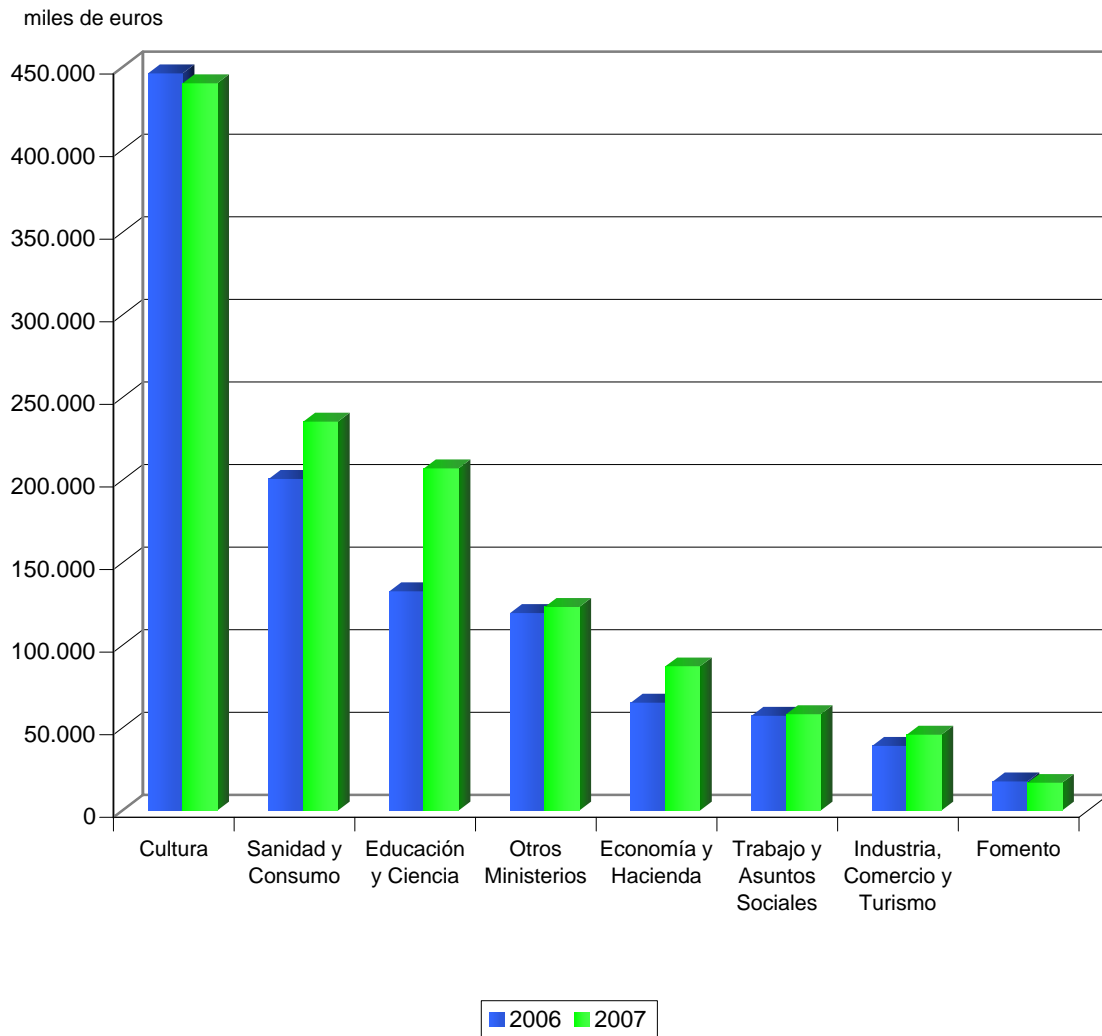


2.3. INFORMACIÓN POR DEPENDENCIAS MINISTERIALES

2.3.1. Total partidas del activo

| Ministerios | 2007 | | 2006 | | Variación | |
|------------------------------------|---------------------|---------------|---------------------|---------------|----------------|--------------|
| | Miles de euros | Porcentaje | Miles de euros | Porcentaje | Absoluta | Porcentual |
| Cultura..... | 440.286,98 | 36,24 | 446.306,03 | 41,37 | -6.019,05 | -1,35 |
| Sanidad y Consumo..... | 235.489,07 | 19,39 | 200.826,98 | 18,61 | 34.662,09 | 17,26 |
| Educación y Ciencia..... | 207.205,87 | 17,06 | 132.753,49 | 12,30 | 74.452,38 | 56,08 |
| Otros Ministerios..... | 123.188,09 | 10,14 | 119.650,46 | 11,09 | 3.537,63 | 2,96 |
| Economía y Hacienda..... | 87.314,82 | 7,19 | 65.259,24 | 6,05 | 22.055,58 | 33,80 |
| Trabajo y Asuntos Sociales..... | 58.425,64 | 4,81 | 57.322,00 | 5,31 | 1.103,64 | 1,93 |
| Industria, Comercio y Turismo..... | 46.010,58 | 3,79 | 39.118,88 | 3,63 | 6.891,70 | 17,62 |
| Fomento..... | 16.790,40 | 1,38 | 17.696,40 | 1,64 | -906,00 | -5,12 |
| Total..... | 1.214.711,45 | 100,00 | 1.078.933,48 | 100,00 | 135.778 | 12,58 |

2.3.1. Activo



2.3.2. Inmovilizado

| Ministerios | 2007 | | 2006 | | Variación | |
|------------------------------------|-------------------|---------------|-------------------|---------------|---------------|-------------|
| | Miles de euros | Porcentaje | Miles de euros | Porcentaje | Absoluta | Porcentual |
| Cultura..... | 371.936,87 | 58,63 | 383.031,41 | 61,49 | -11.094,54 | -2,90 |
| Sanidad y Consumo..... | 104.515,35 | 16,48 | 102.862,51 | 16,51 | 1.652,84 | 1,61 |
| Educación y Ciencia..... | 75.372,96 | 11,88 | 56.856,13 | 9,13 | 18.516,83 | 32,57 |
| Otros Ministerios..... | 44.840,96 | 7,07 | 41.174,40 | 6,61 | 3.666,56 | 8,90 |
| Economía y Hacienda..... | 16.653,03 | 2,63 | 16.944,65 | 2,72 | -291,62 | -1,72 |
| Fomento..... | 10.282,93 | 1,62 | 10.493,95 | 1,68 | -211,02 | -2,01 |
| Industria, Comercio y Turismo..... | 8.612,50 | 1,36 | 8.903,99 | 1,43 | -291,49 | -3,27 |
| Trabajo y Asuntos Sociales..... | 2.081,23 | 0,33 | 2.656,74 | 0,43 | -575,51 | -21,66 |
| Total..... | 634.295,83 | 100,00 | 622.923,78 | 100,00 | 11.372 | 1,83 |

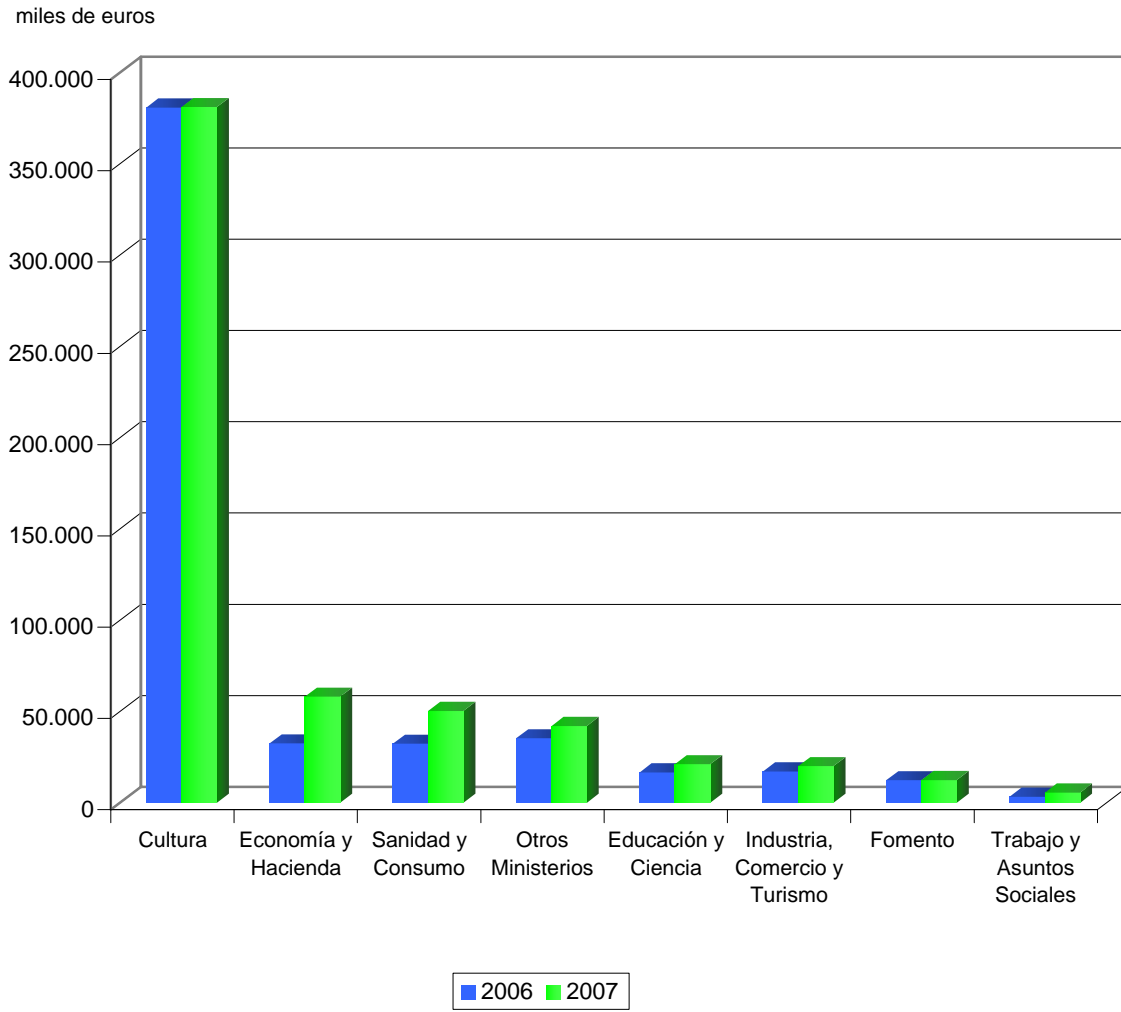
2.3.3. Inversiones financieras temporales

| Ministerios | 2007 | | 2006 | | Variación | |
|------------------------------------|-------------------|---------------|-------------------|---------------|---------------|--------------|
| | Miles de euros | Porcentaje | Miles de euros | Porcentaje | Absoluta | Porcentual |
| Sanidad y Consumo..... | 57.320,20 | 26,86 | 45.533,12 | 24,08 | 11.787,08 | 25,89 |
| Cultura..... | 42.098,22 | 19,73 | 38.526,14 | 20,39 | 3.572,08 | 9,27 |
| Trabajo y Asuntos Sociales..... | 41.434,41 | 19,41 | 39.170,32 | 20,73 | 2.264,09 | 5,78 |
| Educación y Ciencia..... | 28.299,66 | 13,26 | 29.148,64 | 15,42 | -848,98 | -2,91 |
| Industria, Comercio y Turismo..... | 16.352,73 | 7,66 | 13.429,94 | 7,11 | 2.922,79 | 21,76 |
| Economía y Hacienda..... | 14.980,46 | 7,02 | 15.872,73 | 8,40 | -892,27 | -5,62 |
| Otros Ministerios..... | 9.223,03 | 4,32 | 3.740,11 | 1,98 | 5.482,92 | 146,60 |
| Fomento..... | 3.706,17 | 1,74 | 3.565,94 | 1,89 | 140,23 | 3,93 |
| Total..... | 213.414,88 | 100,00 | 188.986,94 | 100,00 | 24.428 | 12,93 |

2.3.4. Fondos propios

| Ministerios | 2007 | | 2006 | | Variación | |
|------------------------------------|-------------------|---------------|-------------------|---------------|---------------|--------------|
| | Miles de euros | Porcentaje | Miles de euros | Porcentaje | Absoluta | Porcentual |
| Cultura..... | 381.231,59 | 64,52 | 380.927,66 | 71,80 | 303,93 | 0,08 |
| Economía y Hacienda..... | 58.131,13 | 9,84 | 32.505,64 | 6,13 | 25.625,49 | 78,83 |
| Sanidad y Consumo..... | 50.328,10 | 8,52 | 32.346,40 | 6,10 | 17.981,70 | 55,59 |
| Otros Ministerios..... | 42.094,63 | 7,12 | 35.296,44 | 6,65 | 6.798,19 | 19,26 |
| Educación y Ciencia..... | 21.119,96 | 3,57 | 16.630,47 | 3,13 | 4.489,49 | 27,00 |
| Industria, Comercio y Turismo..... | 20.040,05 | 3,39 | 17.183,86 | 3,24 | 2.856,19 | 16,62 |
| Fomento..... | 12.397,03 | 2,10 | 12.361,57 | 2,33 | 35,46 | 0,29 |
| Trabajo y Asuntos Sociales..... | 5.547,96 | 0,94 | 3.289,23 | 0,62 | 2.258,73 | 68,67 |
| Total..... | 590.890,45 | 100,00 | 530.541,27 | 100,00 | 60.349 | 11,38 |

2.3.2. Fondos propios



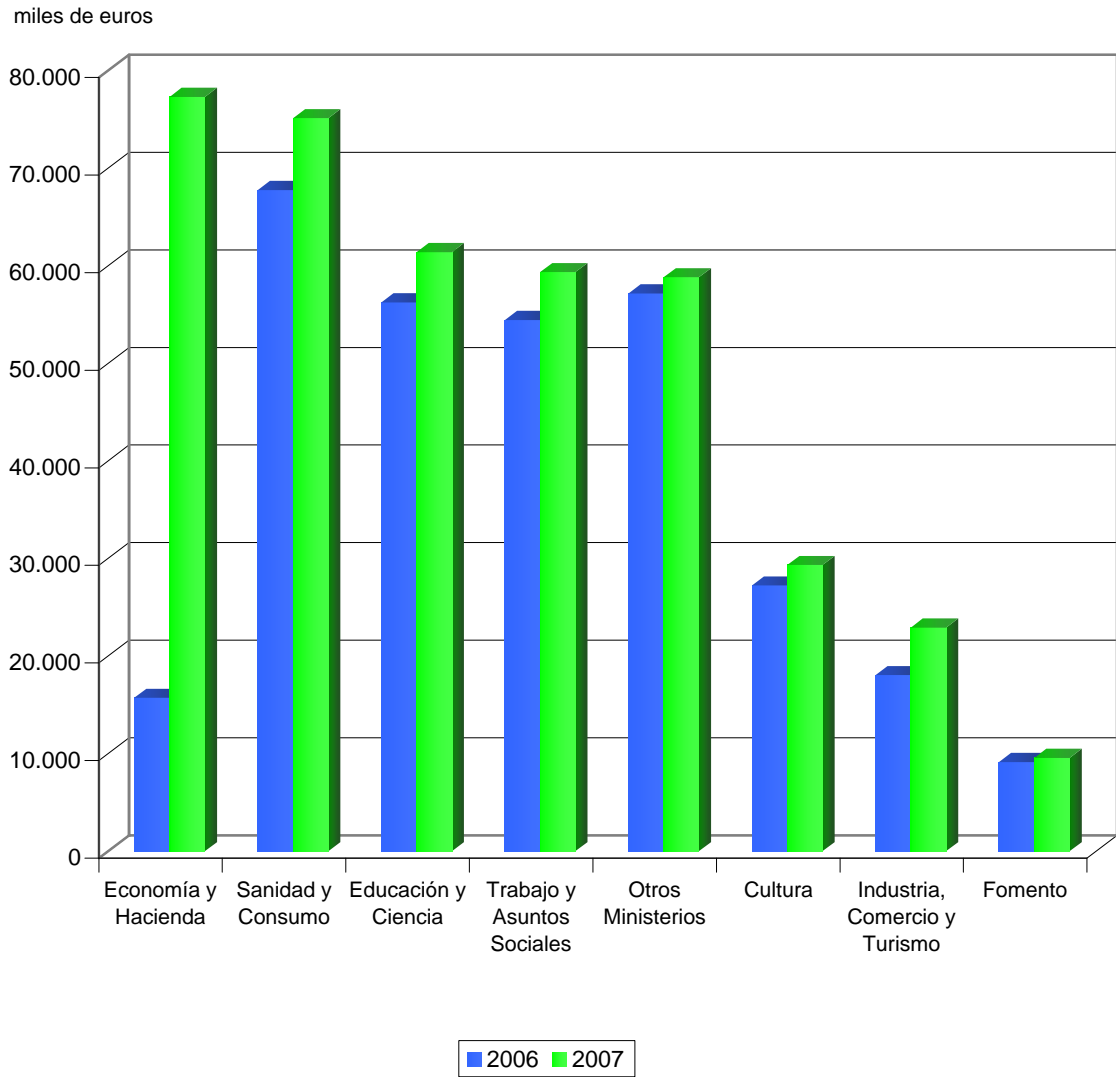
2.3.5. Acreedores a corto plazo

| Ministerios | 2007 | | 2006 | | Variación | |
|------------------------------------|-------------------|---------------|-------------------|---------------|--------------|-------------|
| | Miles de euros | Porcentaje | Miles de euros | Porcentaje | Absoluta | Porcentual |
| Educación y Ciencia..... | 49.018,94 | 21,68 | 37.327,34 | 16,63 | 11.691,60 | 31,32 |
| Trabajo y Asuntos Sociales..... | 45.434,31 | 20,08 | 48.769,57 | 21,72 | -3.335,26 | -6,84 |
| Otros Ministerios..... | 43.157,93 | 19,07 | 50.606,32 | 22,53 | -7.448,39 | -14,72 |
| Economía y Hacienda..... | 22.974,18 | 10,15 | 25.899,62 | 11,54 | -2.925,44 | -11,30 |
| Sanidad y Consumo..... | 22.558,64 | 9,97 | 21.481,08 | 9,57 | 1.077,56 | 5,02 |
| Cultura..... | 21.996,62 | 9,72 | 18.095,89 | 8,06 | 3.900,73 | 21,56 |
| Industria, Comercio y Turismo..... | 18.078,08 | 7,99 | 18.102,40 | 8,06 | -24,32 | -0,13 |
| Fomento..... | 3.037,37 | 1,34 | 4.241,78 | 1,89 | -1.204,41 | -28,39 |
| Total..... | 226.256,07 | 100,00 | 224.524,00 | 100,00 | 1.732 | 0,77 |

2.3.6. Ingresos de la actividad propia

| Ministerios | 2007 | | 2006 | | Variación | |
|------------------------------------|-------------------|---------------|-------------------|---------------|---------------|--------------|
| | Miles de euros | Porcentaje | Miles de euros | Porcentaje | Absoluta | Porcentual |
| Economía y Hacienda..... | 77.311,74 | 19,63 | 15.720,21 | 5,14 | 61.591,53 | 391,80 |
| Sanidad y Consumo..... | 75.131,14 | 19,07 | 67.769,07 | 22,16 | 7.362,07 | 10,86 |
| Educación y Ciencia..... | 61.408,09 | 15,59 | 56.253,20 | 18,40 | 5.154,89 | 9,16 |
| Trabajo y Asuntos Sociales..... | 59.356,53 | 15,07 | 54.444,79 | 17,80 | 4.911,74 | 9,02 |
| Otros Ministerios..... | 58.836,03 | 14,94 | 57.169,92 | 18,70 | 1.666,11 | 2,91 |
| Cultura..... | 29.332,21 | 7,45 | 27.245,93 | 8,91 | 2.086,28 | 7,66 |
| Industria, Comercio y Turismo..... | 22.924,20 | 5,82 | 18.047,37 | 5,90 | 4.876,83 | 27,02 |
| Fomento..... | 9.574,27 | 2,43 | 9.145,64 | 2,99 | 428,63 | 4,69 |
| Total..... | 393.874,21 | 100,00 | 305.796,13 | 100,00 | 88.078 | 28,80 |

2.3.3. Ingresos de la actividad propia



2.3.7. Ventas y otros ingresos de la actividad mercantil

| Ministerios | 2007 | | 2006 | | Variación | |
|------------------------------------|------------------|---------------|------------------|---------------|--------------|--------------|
| | Miles de euros | Porcentaje | Miles de euros | Porcentaje | Absoluta | Porcentual |
| Cultura..... | 21.481,44 | 37,24 | 20.020,66 | 38,26 | 1.460,78 | 7,30 |
| Industria, Comercio y Turismo..... | 14.017,41 | 24,30 | 12.656,41 | 24,18 | 1.361,00 | 10,75 |
| Educación y Ciencia..... | 11.270,35 | 19,53 | 7.210,73 | 13,78 | 4.059,62 | 56,30 |
| Economía y Hacienda..... | 5.910,61 | 10,24 | 5.630,99 | 10,76 | 279,62 | 4,97 |
| Sanidad y Consumo..... | 3.729,47 | 6,46 | 2.821,43 | 5,39 | 908,04 | 32,18 |
| Fomento..... | 923,53 | 1,60 | 999,54 | 1,91 | -76,01 | -7,60 |
| Otros Ministerios..... | 362,00 | 0,63 | 2.992,13 | 5,72 | -2.630,13 | -87,90 |
| Trabajo y Asuntos Sociales..... | - | - | - | - | - | - |
| Total..... | 57.694,81 | 100,00 | 52.331,89 | 100,00 | 5.363 | 10,25 |

2.3.8. Otros ingresos

| Ministerios | 2007 | | 2006 | | Variación | |
|------------------------------------|------------------|---------------|------------------|---------------|--------------|-------------|
| | Miles de euros | Porcentaje | Miles de euros | Porcentaje | Absoluta | Porcentual |
| Cultura..... | 27.890,22 | 82,21 | 26.455,42 | 84,62 | 1.434,80 | 5,42 |
| Educación y Ciencia..... | 2.103,38 | 6,20 | 2.104,02 | 6,73 | -0,64 | -0,03 |
| Economía y Hacienda..... | 1.542,01 | 4,55 | 642,03 | 2,05 | 899,98 | 140,18 |
| Fomento..... | 1.066,37 | 3,14 | 922,16 | 2,95 | 144,21 | 15,64 |
| Otros Ministerios..... | 995,49 | 2,93 | 790,02 | 2,53 | 205,47 | 26,01 |
| Industria, Comercio y Turismo..... | 321,97 | 0,95 | 242,36 | 0,78 | 79,61 | 32,85 |
| Sanidad y Consumo..... | 3,96 | 0,01 | 106,12 | 0,34 | -102,16 | -96,27 |
| Trabajo y Asuntos Sociales..... | 2,10 | 0,01 | - | - | 2,10 | - |
| Total..... | 33.925,50 | 100,00 | 31.262,13 | 100,00 | 2.663 | 8,52 |

2.3.9. Ayudas monetarias y otros

| Ministerios | 2007 | | 2006 | | Variación | |
|------------------------------------|-------------------|---------------|-------------------|---------------|---------------|--------------|
| | Miles de euros | Porcentaje | Miles de euros | Porcentaje | Absoluta | Porcentual |
| Economía y Hacienda..... | 43.577,16 | 38,67 | 47.735,81 | 41,12 | -4.158,65 | -8,71 |
| Trabajo y Asuntos Sociales..... | 25.903,84 | 22,98 | 25.251,78 | 21,75 | 652,06 | 2,58 |
| Educación y Ciencia..... | 21.237,22 | 18,84 | 12.339,48 | 10,63 | 8.897,74 | 72,11 |
| Otros Ministerios..... | 18.695,37 | 16,59 | 27.529,96 | 23,71 | -8.834,59 | -32,09 |
| Fomento..... | 2.129,16 | 1,89 | 1.766,16 | 1,52 | 363,00 | 20,55 |
| Industria, Comercio y Turismo..... | 604,49 | 0,54 | 469,41 | 0,40 | 135,08 | 28,78 |
| Sanidad y Consumo..... | 541,85 | 0,48 | 1.001,95 | 0,86 | -460,10 | -45,92 |
| Cultura..... | 15,26 | 0,01 | 17,23 | 0,01 | -1,97 | -11,43 |
| Total..... | 112.704,35 | 100,00 | 116.111,78 | 100,00 | -3.407 | -2,93 |

2.3.10. Consumos de explotación

| Ministerios | 2007 | | 2006 | | Variación | |
|------------------------------------|------------------|---------------|------------------|---------------|------------------|--------------|
| | Miles de euros | Porcentaje | Miles de euros | Porcentaje | Absoluta | Porcentual |
| Sanidad y Consumo..... | 13.144,67 | 49,39 | 10.523,75 | 48,10 | 2.620,92 | 24,90 |
| Cultura..... | 3.897,77 | 14,65 | 2.777,74 | 12,69 | 1.120,03 | 40,32 |
| Industria, Comercio y Turismo..... | 3.048,00 | 11,45 | 2.660,82 | 12,16 | 387,18 | 14,55 |
| Economía y Hacienda..... | 2.921,98 | 10,98 | 2.553,72 | 11,67 | 368,26 | 14,42 |
| Educación y Ciencia..... | 1.744,79 | 6,56 | 1.412,04 | 6,45 | 332,75 | 23,57 |
| Otros Ministerios..... | 1.691,96 | 6,36 | 1.683,73 | 7,69 | 8,23 | 0,49 |
| Fomento..... | 163,65 | 0,61 | 271,12 | 1,24 | -107,47 | -39,64 |
| Trabajo y Asuntos Sociales..... | - | - | - | - | - | - |
| Total..... | 26.612,82 | 100,00 | 21.882,92 | 100,00 | 4.730 | 21,61 |

2.3.11. Otros gastos

| Ministerios | 2007 | | 2006 | | Variación | |
|------------------------------------|-------------------|---------------|-------------------|---------------|---------------|--------------|
| | Miles de euros | Porcentaje | Miles de euros | Porcentaje | Absoluta | Porcentual |
| Cultura..... | 38.687,16 | 24,97 | 37.768,13 | 27,62 | 919,03 | 2,43 |
| Educación y Ciencia..... | 26.915,08 | 17,37 | 22.251,26 | 16,27 | 4.663,82 | 20,96 |
| Otros Ministerios..... | 26.854,14 | 17,33 | 22.212,36 | 16,25 | 4.641,78 | 20,90 |
| Industria, Comercio y Turismo..... | 23.808,70 | 15,37 | 20.532,25 | 15,02 | 3.276,45 | 15,96 |
| Sanidad y Consumo..... | 13.619,51 | 8,79 | 10.919,31 | 7,99 | 2.700,20 | 24,73 |
| Trabajo y Asuntos Sociales..... | 13.108,28 | 8,46 | 11.948,80 | 8,74 | 1.159,48 | 9,70 |
| Economía y Hacienda..... | 7.887,91 | 5,09 | 7.056,23 | 5,16 | 831,68 | 11,79 |
| Fomento..... | 4.053,62 | 2,62 | 4.033,62 | 2,95 | 20,00 | 0,50 |
| Total..... | 154.934,40 | 100,00 | 136.721,96 | 100,00 | 18.212 | 13,32 |

2.3.12. Gastos de personal

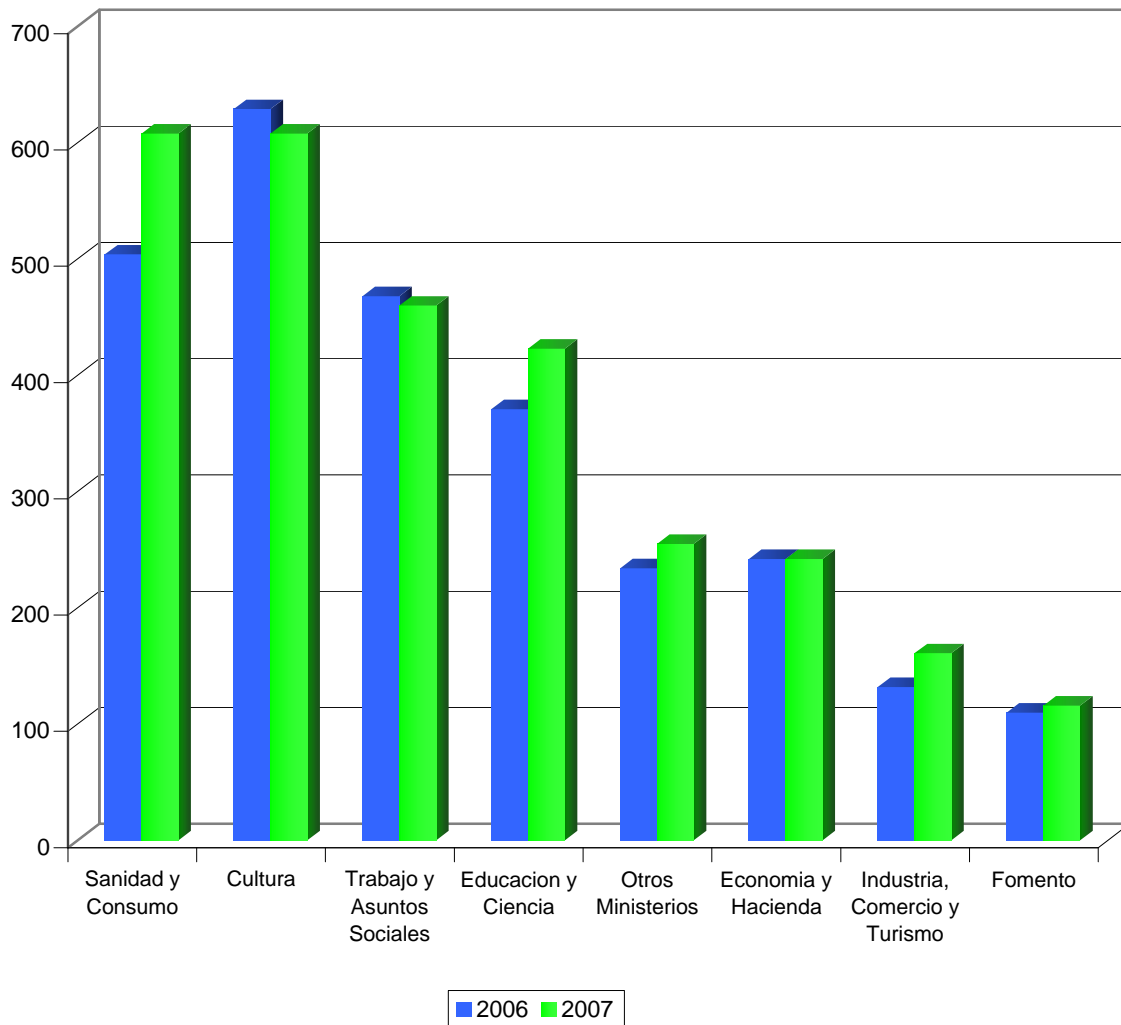
| Ministerios | 2007 | | 2006 | | Variación | |
|------------------------------------|-------------------|---------------|-------------------|---------------|------------------|--------------|
| | Miles de euros | Porcentaje | Miles de euros | Porcentaje | Absoluta | Porcentual |
| Sanidad y Consumo..... | 24.721,40 | 20,82 | 18.986,97 | 18,57 | 5.734,43 | 30,20 |
| Cultura..... | 24.260,55 | 20,43 | 22.323,16 | 21,83 | 1.937,39 | 8,68 |
| Educación y Ciencia..... | 19.691,00 | 16,58 | 14.937,31 | 14,61 | 4.753,69 | 31,82 |
| Trabajo y Asuntos Sociales..... | 19.086,03 | 16,08 | 18.051,98 | 17,65 | 1.034,05 | 5,73 |
| Otros Ministerios..... | 11.983,87 | 10,09 | 11.018,08 | 10,77 | 965,79 | 8,77 |
| Industria, Comercio y Turismo..... | 7.277,10 | 6,13 | 5.776,87 | 5,65 | 1.500,23 | 25,97 |
| Economía y Hacienda..... | 6.584,03 | 5,55 | 6.401,93 | 6,26 | 182,10 | 2,84 |
| Fomento..... | 5.124,18 | 4,32 | 4.762,27 | 4,66 | 361,91 | 7,60 |
| Total..... | 118.728,16 | 100,00 | 102.258,57 | 100,00 | 16.470 | 16,11 |

2.3.13. Distribución de personal

| Ministerios | 2007 | | 2006 | | Variación | |
|------------------------------------|-----------------|---------------|-----------------|---------------|------------|-------------|
| | Plantilla media | Porcentaje | Plantilla media | Porcentaje | Absoluta | Porcentual |
| Sanidad y Consumo..... | 608 | 21,17 | 504 | 18,74 | 104 | 20,63 |
| Cultura..... | 608 | 21,16 | 629 | 23,37 | -21 | -3,34 |
| Trabajo y Asuntos Sociales..... | 460 | 16,01 | 468 | 17,40 | -8 | -1,71 |
| Educación y Ciencia..... | 423 | 14,72 | 371 | 13,79 | 52 | 14,02 |
| Otros Ministerios..... | 255 | 8,88 | 234 | 8,70 | 21 | 8,97 |
| Economía y Hacienda..... | 242 | 8,42 | 242 | 9,00 | - | - |
| Industria, Comercio y Turismo..... | 161 | 5,60 | 132 | 4,91 | 29 | 21,97 |
| Fomento..... | 116 | 4,04 | 110 | 4,09 | 6 | 5,45 |
| Total..... | 2.873 | 100,00 | 2.690 | 100,00 | 183 | 6,80 |

2.3.4. Distribución de personal

plantilla media





3. EVOLUCIÓN ECONÓMICO- FINANCIERA 2003-2007

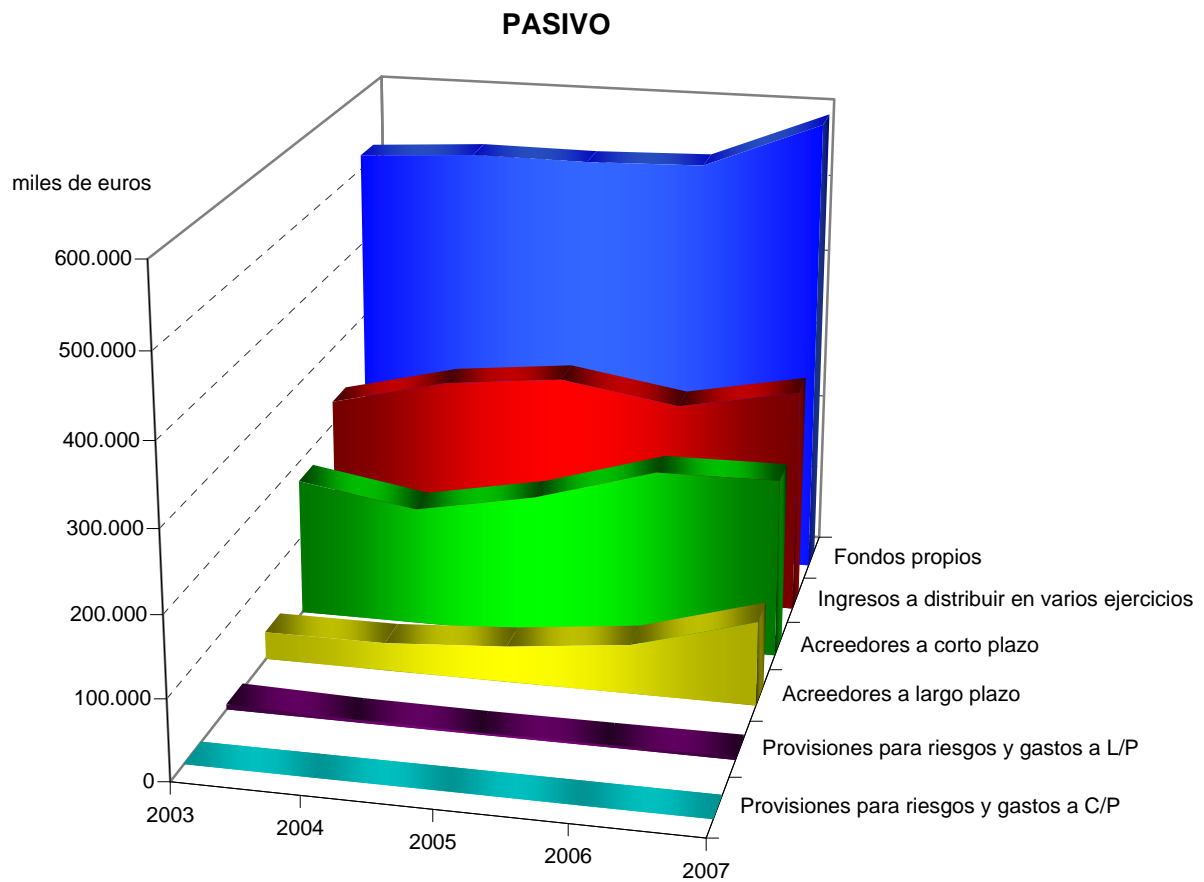
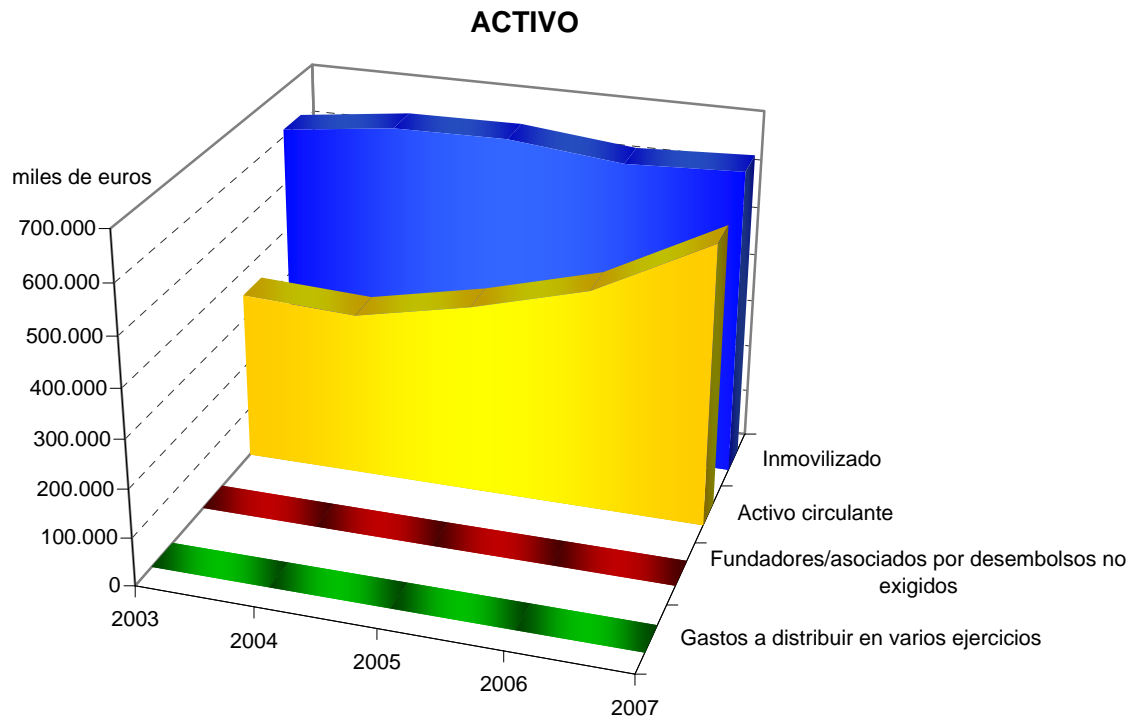
3.1. Balance agregado

Miles de euros

| ACTIVO | 2007 | 2006 | 2005 | 2004 | 2003 |
|---|---------------------|---------------------|---------------------|-------------------|-------------------|
| A) FUNDADORES/ASOCIADOS POR DESEMBOLSOS NO EXIGIDOS..... | 7,50 | 15,00 | 22,50 | - | 1.000,00 |
| B) INMOVILIZADO..... | 634.295,83 | 622.923,78 | 646.399,60 | 643.499,96 | 614.697,57 |
| I. Gastos de establecimiento..... | 1.240,08 | 697,47 | 527,32 | 483,73 | 627,32 |
| II. Inmovilizaciones inmateriales..... | 88.003,43 | 94.297,57 | 82.315,06 | 110.117,23 | 88.930,99 |
| III. Bienes del Patrimonio Histórico..... | 303.162,80 | 301.160,53 | 298.843,65 | 294.785,75 | 296.720,10 |
| IV. Otras inmovilizaciones materiales..... | 202.117,83 | 184.803,67 | 217.780,98 | 187.755,58 | 172.075,15 |
| V. Inmovilizaciones financieras..... | 26.899,54 | 26.981,62 | 29.838,59 | 31.151,21 | 35.028,78 |
| VI. Deudores por operaciones de la actividad a largo plazo..... | 12.872,15 | 14.982,92 | 17.094,00 | 19.206,46 | 21.315,23 |
| C) GASTOS A DISTRIBUIR EN VARIOS EJERCICIOS..... | 1,00 | 1,00 | - | 1,00 | 1,95 |
| D) ACTIVO CIRCULANTE..... | 580.407,12 | 455.993,70 | 390.197,35 | 340.668,04 | 351.234,50 |
| I. Fundadores/Asociados por desembolsos exigidos..... | 63,14 | - | - | - | - |
| II. Existencias..... | 3.476,40 | 3.396,42 | 3.428,06 | 3.188,02 | 2.903,54 |
| III. Usuarios y otros deudores de la actividad propia..... | 55.876,27 | 39.147,95 | 48.256,71 | 34.500,29 | 37.717,08 |
| IV. Otros deudores..... | 102.642,90 | 71.863,31 | 81.173,99 | 58.125,50 | 45.020,90 |
| V. Inversiones financieras temporales..... | 213.414,88 | 188.986,94 | 121.315,26 | 119.218,01 | 133.375,90 |
| VI. Tesorería..... | 202.192,91 | 150.714,18 | 134.218,98 | 124.209,50 | 130.982,37 |
| VII. Ajustes por periodificación..... | 2.740,62 | 1.884,90 | 1.804,35 | 1.426,72 | 1.234,71 |
| TOTAL GENERAL (A + B + C + D)..... | 1.214.711,45 | 1.078.933,48 | 1.036.619,45 | 984.169,00 | 966.934,02 |

| PASIVO | 2007 | 2006 | 2005 | 2004 | 2003 |
|--|---------------------|---------------------|---------------------|-------------------|-------------------|
| A) FONDOS PROPIOS..... | 590.890,45 | 530.541,27 | 526.448,76 | 527.195,01 | 518.492,42 |
| I. Dotación fundacional/Fondo social..... | 428.487,75 | 424.842,18 | 425.701,53 | 424.801,87 | 426.524,29 |
| II. Reservas..... | 35.515,01 | 27.711,00 | 26.714,11 | 22.380,31 | 20.168,52 |
| III. Excedentes de ejercicios anteriores..... | 70.265,68 | 73.771,11 | 77.980,84 | 69.853,67 | 64.161,93 |
| IV. Excedente del ejercicio (positivo o negativo)..... | 56.622,01 | 4.216,98 | -3.947,72 | 10.159,16 | 7.637,68 |
| B) INGRESOS A DISTRIBUIR EN VARIOS EJERCICIOS..... | 287.915,14 | 258.744,55 | 282.710,36 | 266.730,85 | 230.363,35 |
| C) PROVISIONES PARA RIESGOS Y GASTOS A LARGO PLAZO..... | 3.822,44 | 2.932,16 | 2.230,01 | 3.337,30 | 6.802,86 |
| D) ACREEDORES A LARGO PLAZO..... | 105.827,35 | 62.183,40 | 45.368,94 | 35.568,83 | 35.139,23 |
| E) ACREEDORES A CORTO PLAZO..... | 226.256,07 | 224.524,00 | 179.543,62 | 151.337,01 | 176.136,16 |
| F) PROVISIONES PARA RIESGOS Y GASTOS A CORTO PLAZO..... | - | 8,10 | 317,76 | - | - |
| TOTAL GENERAL (A + B + C + D + E + F)..... | 1.214.711,45 | 1.078.933,48 | 1.036.619,45 | 984.169,00 | 966.934,02 |

3.1. Balance agregado

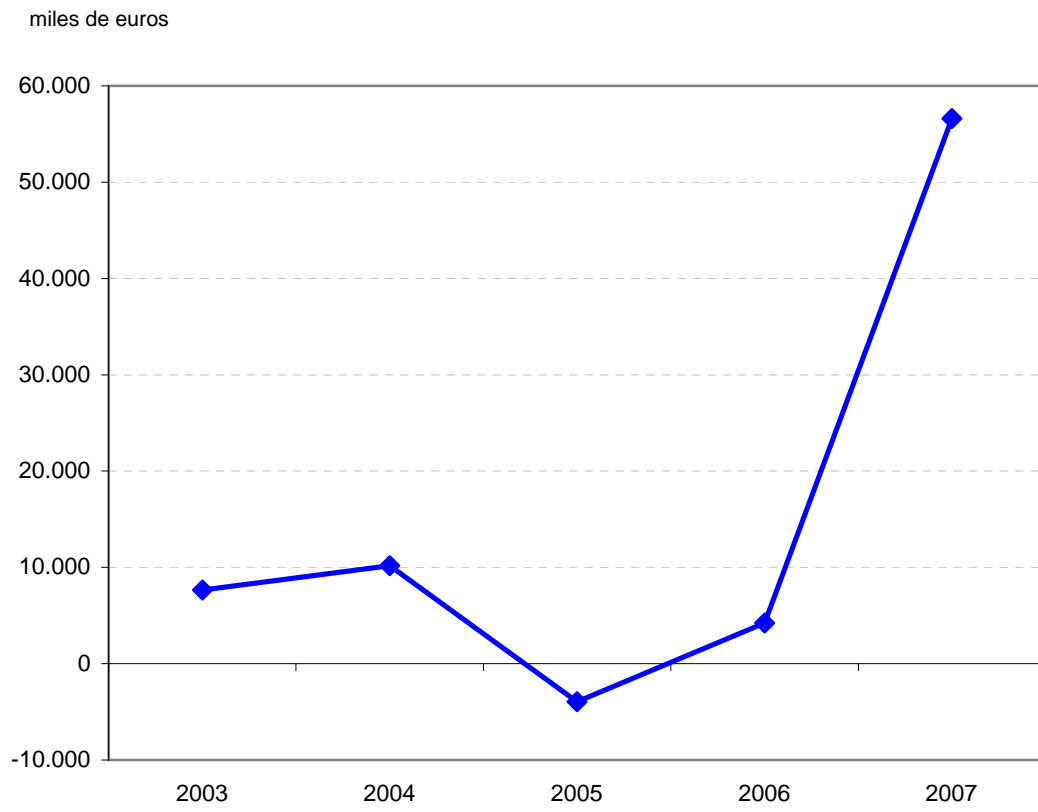


3.2. Cuenta de resultados

Miles de euros

| Concepto | 2007 | 2006 | 2005 | 2004 | 2003 |
|---|-------------------|-------------------|-------------------|-------------------|-------------------|
| Ingresos por actividad propia, ventas y otros ingresos..... | 485.494,52 | 389.390,15 | 355.898,35 | 320.831,38 | 286.373,11 |
| - Ayudas monetarias ,consumos de explotación y otros..... | 294.251,57 | 274.716,66 | 250.829,05 | 217.494,69 | 224.217,84 |
| - Gastos de personal..... | 118.728,16 | 102.258,57 | 91.276,42 | 77.819,25 | 53.352,96 |
| - Dotaciones amortizaciones de inmovilizado..... | 32.188,83 | 31.169,23 | 26.618,54 | 18.640,13 | 10.249,58 |
| ± Variación provisiones de la actividad..... | -249,31 | 393,87 | -481,82 | -991,19 | -949,37 |
| RESULTADO DE EXPLOTACIÓN..... | 40.076,65 | -18.360,44 | -13.307,48 | 5.886,12 | -2.396,64 |
| + Ingresos financieros..... | 15.283,74 | 10.400,55 | 6.592,51 | 7.605,63 | 7.695,44 |
| - Gastos financieros..... | 1.053,89 | 859,97 | 872,35 | 493,79 | 575,19 |
| ± Variación provisiones inversiones financieras..... | 138,76 | 460,19 | 654,32 | 693,72 | 1.491,35 |
| RESULTADO DE LAS ACTIVIDADES ORDINARIAS..... | 54.445,26 | -8.359,67 | -6.933,00 | 13.691,68 | 6.214,96 |
| + Beneficios procedentes del inmovilizado e ingresos excepcionales..... | 4.844,20 | 30.774,85 | 6.163,99 | 8.372,88 | 3.877,95 |
| - Pérdidas procedentes del inmovilizado y gastos excepcionales..... | 2.649,73 | 18.157,09 | 3.118,52 | 11.884,57 | 2.441,72 |
| ± Variación provisiones de inmovilizado..... | -0,03 | -12,09 | -17,94 | 15,94 | -2,97 |
| RESULTADO ANTES DE IMPUESTOS..... | 56.639,70 | 4.246,00 | -3.905,47 | 10.195,93 | 7.648,22 |
| ± Impuesto sobre Sociedades..... | -17,69 | -29,02 | -42,25 | -36,77 | -10,54 |
| EXCEDENTE DEL EJERCICIO..... | 56.622,01 | 4.216,98 | -3.947,72 | 10.159,16 | 7.637,68 |

3.2. Resultados





4. INFORMACIÓN SOBRE LA AUDITORÍA DE LAS CUENTAS ANUALES

4.1. Auditoría de las cuentas anuales por firmas privadas

AUDIHISPANA GRANT THORNTON, S.L.

FUNDACIÓN ESPAÑOLA PARA LA INNOVACION DE LA ARTESANIA

AUREN CENTRO AUDITORES Y CONSULTORES, S.L.

FUNDACIÓN LABORAL SEPI

BDO-AUDIBERIA AUDITORES, S.L.

FUNDACIÓN ALMADEN, FRANCISCO JAVIER DE VILLEGAS

DELOITTE, S.L.

FUNDACIÓN AENA

FUNDACIÓN CENTRO NACIONAL DE REFERENCIA DE APLICACIÓN DE LAS TECNOLOGÍAS DE LA INFORMACIÓN Y LA COMUNICACIÓN BASADAS EN FUENTES ABIERTAS

ERNST & YOUNG, S.L.

FUNDACIÓN CENER-CIEMAT

MOORE STEPHENS IBÉRICA DE AUDITORÍA, S.L.

FUNDACIÓN OBSERVATORIO DE PROSPECTIVA TECNOLÓGICA INDUSTRIAL

PRICEWATERHOUSECOOPERS AUDITORES, S.L.

FUNDACIÓN CENTRO DE ESTUDIOS MONETARIOS Y FINANCIEROS

FUNDACIÓN ICO

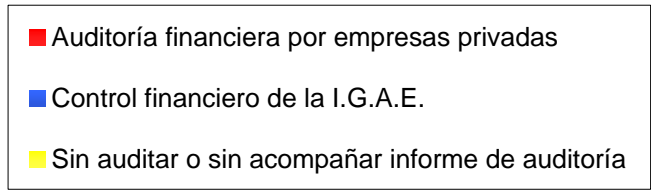
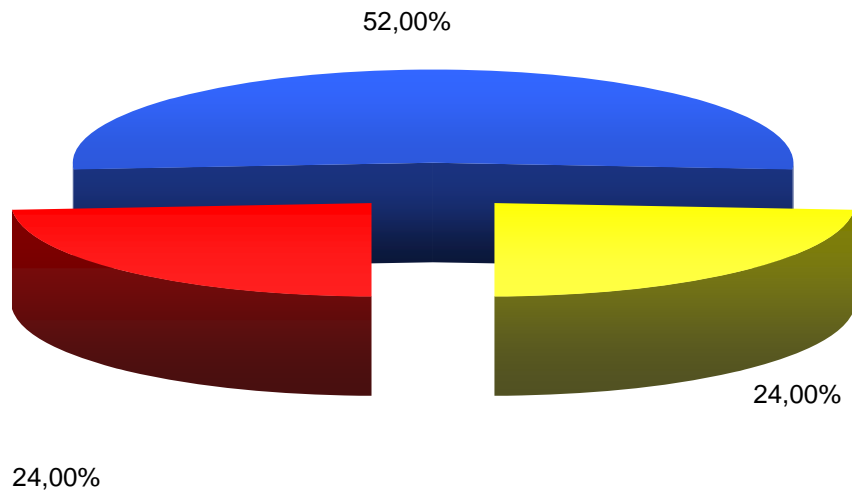
OTRAS FIRMAS PRIVADAS

FUNDACIÓN CANARIA PUERTOS DE LAS PALMAS

FUNDACIÓN ENRESA

FUNDACIÓN GENERAL DE LA UNIVERSIDAD NACIONAL DE EDUCACIÓN A DISTANCIA

4.1. Alcance de la auditoría financiera



4.1. Alcance de la auditoría financiera

| Auditoría | Entidades tratadas | Plantilla media | Cifra de negocios (miles de euros) | Activo (miles de euros) |
|---|---------------------------|------------------------|--|------------------------------------|
| Auditoría de las cuentas anuales por firmas privadas | 12 | 287 | 32.594,40 | 166.791,82 |
| AUDIHISPANA GRANT THORNTON, S.L. | 1 | 8 | 1.362,00 | 931,74 |
| AUREN CENTRO AUDITORES Y CONSULTORES, S.L. | 1 | 19 | 1.984,26 | 9.939,69 |
| BDO-AUDIBERIA AUDITORES, S.L. | 1 | 1 | 146,59 | 3.966,84 |
| DELOITTE, S.L. | 2 | 16 | 2.877,29 | 15.183,91 |
| ERNST & YOUNG, S.L. | 1 | 183 | 16.285,50 | 88.429,30 |
| MOORE STEPHENS IBÉRICA DE AUDITORÍA, S.L. | 1 | 7 | 1.451,00 | 551,00 |
| PRICEWATERHOUSECOOPERS AUDITORES S.L. | 2 | 28 | 5.390,88 | 29.560,04 |
| OTRAS FIRMAS PRIVADAS | 3 | 25 | 3.096,88 | 18.229,30 |
| Auditoría de las cuentas anuales efectuada por la I.G.A.E. | 26 | 2.545 | 413.059,20 | 1.038.520,83 |
| Sin auditar o sin acompañar informe de auditoría | 12 | 41 | 5.915,42 | 9.398,80 |

4.2. Informes de auditoría de las cuentas anuales recogidos en el Plan de Auditoría de la I.G.A.E.

FUNDACIÓN AGENCIA NACIONAL DE EVALUACIÓN DE LA CALIDAD Y ACREDITACIÓN

FUNDACIÓN BIODIVERSIDAD

FUNDACIÓN CENTRO DE ESTUDIOS COMERCIALES

FUNDACIÓN CENTRO DE INVESTIGACIÓN DE ENFERMEDADES NEUROLÓGICAS

FUNDACIÓN CENTRO NACIONAL DE INVESTIGACIONES ONCOLÓGICAS CARLOS III

FUNDACIÓN CENTRO NACIONAL DEL VIDRIO

FUNDACIÓN CIUDAD DE LA ENERGÍA-CIUDEN

FUNDACIÓN COLECCIÓN THYSSEN BORNEMISZA

FUNDACIÓN COLEGIOS MAYORES MAE-AECI

FUNDACIÓN DE LOS FERROCARRILES ESPAÑOLES

FUNDACIÓN DEL TEATRO REAL

FUNDACIÓN ESCUELA DE ORGANIZACIÓN INDUSTRIAL

FUNDACIÓN ESPAÑOLA PARA LA CIENCIA Y LA TECNOLOGÍA

FUNDACIÓN ESTATAL PARA LA FORMACIÓN EN EL EMPLEO

FUNDACIÓN INSTITUTO DE INVESTIGACIÓN CARDIOVASCULAR CARLOS III

FUNDACIÓN INTERNACIONAL Y PARA IBEROAMÉRICA DE ADMINISTRACIÓN Y POLÍTICAS PÚBLICAS

FUNDACIÓN LABORAL DE MINUSVALIDOS SANTA BARBARA

FUNDACIÓN LÁZARO GALDIANO

FUNDACIÓN PARA EL DESARROLLO DE LA FORMACIÓN EN LAS ZONAS MINERAS DEL CARBÓN

FUNDACIÓN PARA EL DESARROLLO DE LA INVESTIGACIÓN EN GENÓMICA Y PROTEÓMICA

FUNDACIÓN PARA LA COOPERACIÓN Y SALUD INTERNACIONAL CARLOS III

FUNDACIÓN PARA LA PREVENCIÓN DE RIESGOS LABORALES

FUNDACIÓN PLURALISMO Y CONVIVENCIA

FUNDACIÓN RESIDENCIA DE ESTUDIANTES

FUNDACIÓN SEPI

FUNDACIÓN VICTIMAS DEL TERRORISMO

4.3. Opinión de los informes de auditoría de las cuentas anuales

Opinión favorable sin salvedades

FUNDACIÓN AENA

FUNDACIÓN AGENCIA NACIONAL DE EVALUACIÓN DE LA CALIDAD Y ACREDITACIÓN

FUNDACIÓN ALMADEN, FRANCISCO JAVIER DE VILLEGAS

FUNDACIÓN BIODIVERSIDAD

FUNDACIÓN CENER-CIEMAT

FUNDACIÓN CENTRO DE ESTUDIOS COMERCIALES

FUNDACIÓN CENTRO DE ESTUDIOS MONETARIOS Y FINANCIEROS

FUNDACIÓN CENTRO NACIONAL DE INVESTIGACIONES ONCOLÓGICAS CARLOS III

FUNDACIÓN CENTRO NACIONAL DE REFERENCIA DE APLICACIÓN DE LAS TECNOLOGÍAS DE LA INFORMACIÓN Y LA COMUNICACIÓN BASADAS EN FUENTES ABIERTAS

FUNDACIÓN CENTRO NACIONAL DEL VIDRIO

FUNDACIÓN CIUDAD DE LA ENERGÍA-CIUDEN

FUNDACIÓN COLECCIÓN THYSSEN BORNEMISZA

FUNDACIÓN COLEGIOS MAYORES MAE-AECI

FUNDACIÓN DE LOS FERROCARRILES ESPAÑOLES

FUNDACIÓN DEL TEATRO REAL

FUNDACIÓN ENRESA

FUNDACIÓN ESCUELA DE ORGANIZACIÓN INDUSTRIAL

FUNDACIÓN ESPAÑOLA PARA LA CIENCIA Y LA TECNOLOGÍA

FUNDACIÓN ESPAÑOLA PARA LA INNOVACION DE LA ARTESANIA

FUNDACIÓN ESTATAL PARA LA FORMACIÓN EN EL EMPLEO

FUNDACIÓN GENERAL DE LA UNIVERSIDAD NACIONAL DE EDUCACIÓN A DISTANCIA

FUNDACIÓN ICO

FUNDACIÓN INTERNACIONAL Y PARA IBEROAMÉRICA DE ADMINISTRACIÓN Y POLÍTICAS PÚBLICAS

FUNDACIÓN LABORAL SEPI

FUNDACIÓN LÁZARO GALDIANO

FUNDACIÓN PARA EL DESARROLLO DE LA FORMACIÓN EN LAS ZONAS MINERAS DEL CARBÓN

FUNDACIÓN PARA EL DESARROLLO DE LA INVESTIGACIÓN EN GENÓMICA Y PROTEÓMICA

FUNDACIÓN PARA LA PREVENCIÓN DE RIESGOS LABORALES

FUNDACIÓN PLURALISMO Y CONVIVENCIA

FUNDACIÓN SEPI

FUNDACIÓN VÍCTIMAS DEL TERRORISMO

Opinión con salvedades

FUNDACIÓN CANARIA PUERTOS DE LAS PALMAS

FUNDACIÓN CENTRO DE INVESTIGACIÓN DE ENFERMEDADES NEUROLÓGICAS

FUNDACIÓN INSTITUTO DE INVESTIGACIÓN CARDIOVASCULAR CARLOS III

FUNDACIÓN LABORAL DE MINUSVALIDOS SANTA BARBARA

FUNDACIÓN OBSERVATORIO DE PROSPECTIVA TECNOLÓGICA INDUSTRIAL

FUNDACIÓN PARA LA COOPERACIÓN Y SALUD INTERNACIONAL CARLOS III

FUNDACIÓN RESIDENCIA DE ESTUDIANTES

4.2. Opinión en los informes de auditoría de las cuentas anuales

| Opinión | Entidades | | Plantilla media | | Cifra de negocios | | Activo | |
|----------------------------------|-----------|---------------|---------------------|---------------|-------------------|---------------|---------------------|---------------|
| | Número | Porcentaje | Número de empleados | Porcentaje | Miles de euros | Porcentaje | Miles de euros | Porcentaje |
| Opinión favorable sin salvedades | 31 | 81,58 | 2.427 | 85,70 | 395.021,06 | 88,64 | 1.047.326,37 | 86,89 |
| Opinión favorable con salvedades | 7 | 18,42 | 405 | 14,30 | 50.632,54 | 11,36 | 157.986,28 | 13,11 |
| Total | 38 | 100,00 | 2.832 | 100,00 | 445.653,60 | 100,00 | 1.205.312,65 | 100,00 |

4.4. Fundaciones estatales sin auditar o sin acompañar el informe de auditoría

FUNDACIÓN CENTRO TECNOLÓGICO AGROALIMENTARIO DE LUGO

FUNDACIÓN CENTROS DE INVESTIGACIÓN INNOVACIÓN Y TECNOLOGÍA AEROESPACIAL

FUNDACIÓN DEL ESPAÑOL URGENTE- FUNDÉU

FUNDACIÓN EFE

FUNDACIÓN IBEROAMERICANA PARA EL FOMENTO DE LA CULTURA Y CIENCIAS DEL MAR

FUNDACIÓN INSTITUTO IBEROAMERICANO DE MERCADOS DE VALORES

FUNDACIÓN MUSEO DO MAR DE GALICIA

FUNDACIÓN PREMIO ESPAÑOL BENÉFICO

FUNDACIÓN PREMIO GASPAR DIRUEL

FUNDACIÓN PREMIO MARVA

FUNDACIÓN REAL CASA DE LA MONEDA

FUNDACIÓN SERVICIO INTERCONFEDERAL DE MEDIACIÓN Y ARBITRAJE



**5. ANEXO
ECONÓMICO-FINANCIERO**



5.1. AGREGADO TOTAL

ENTIDADES TRATADAS

FUNDACIÓN AENA
 FUNDACIÓN AGENCIA NACIONAL DE EVALUACIÓN DE LA CALIDAD Y ACREDITACIÓN (ANECA)
 FUNDACIÓN ALMADEN, FRANCISCO JAVIER DE VILLEGAS (FUNDACIÓN ALMADÉN)
 FUNDACIÓN BIODIVERSIDAD
 FUNDACIÓN CANARIA PUERTOS DE LAS PALMAS (FUNDACIÓN PUERTO DE LAS PALMAS)
 FUNDACIÓN CENER-CIEMAT
 FUNDACIÓN CENTRO DE ESTUDIOS COMERCIALES (CECO)
 FUNDACIÓN CENTRO DE ESTUDIOS MONETARIOS Y FINANCIEROS (CEMFI)
 FUNDACIÓN CENTRO DE INVESTIGACIÓN DE ENFERMEDADES NEUROLÓGICAS (CIEN)
 FUNDACIÓN CENTRO NACIONAL DE INVESTIGACIONES ONCOLÓGICAS CARLOS III (CNIO)
 FUNDACIÓN CENTRO NACIONAL DE REFERENCIA DE APLICACIÓN DE LAS TECNOLOGÍAS DE LA INFORMACIÓN Y LA COMUNICACIÓN BASADAS EN FUENTES ABIERTAS (CENATIC)
 FUNDACIÓN CENTRO NACIONAL DEL VIDRIO (F.C.N.V.)
 FUNDACIÓN CENTRO TECNOLÓGICO AGROALIMENTARIO DE LUGO (CETAL)
 FUNDACIÓN CENTROS DE INVESTIGACIÓN INNOVACIÓN Y TECNOLOGÍA AEROSPAZIAL (CITAE)
 FUNDACIÓN CIUDAD DE LA ENERGÍA-CIUDEN (CIUDEN)
 FUNDACIÓN COLECCIÓN THYSSEN BORNEMISZA
 FUNDACIÓN COLEGIOS MAYORES MAE-AECI
 FUNDACIÓN DE LOS FERROCARRILES ESPAÑOLES
 FUNDACIÓN DEL ESPAÑOL URGENTE- FUNDÉU (FUNDÉU)
 FUNDACIÓN DEL TEATRO REAL
 FUNDACIÓN EFE
 FUNDACIÓN ENRESA
 FUNDACIÓN ESCUELA DE ORGANIZACIÓN INDUSTRIAL (EOI ESCUELA DE NEGOCIOS)
 FUNDACIÓN ESPAÑOLA PARA LA CIENCIA Y LA TECNOLOGÍA (FECYT)
 FUNDACIÓN ESPAÑOLA PARA LA INNOVACION DE LA ARTESANIA
 FUNDACIÓN ESTATAL PARA LA FORMACIÓN EN EL EMPLEO
 FUNDACIÓN GENERAL DE LA UNIVERSIDAD NACIONAL DE EDUCACIÓN A DISTANCIA (FUNDACIÓN UNED)
 FUNDACIÓN IBEROAMERICANA PARA EL FOMENTO DE LA CULTURA Y CIENCIAS DEL MAR (FOMAR)
 FUNDACIÓN ICO
 FUNDACIÓN INSTITUTO DE INVESTIGACIÓN CARDIOVASCULAR CARLOS III (CNIC)
 FUNDACIÓN INSTITUTO IBEROAMERICANO DE MERCADOS DE VALORES
 FUNDACIÓN INTERNACIONAL Y PARA IBEROAMÉRICA DE ADMINISTRACIÓN Y POLÍTICAS PÚBLICAS (FILAPP)
 FUNDACIÓN LABORAL DE MINUSVALIDOS SANTA BARBARA (FUSBA)
 FUNDACIÓN LABORAL SEPI
 FUNDACIÓN LÁZARO GALDIANO
 FUNDACIÓN MUSEO DO MAR DE GALICIA
 FUNDACIÓN OBSERVATORIO DE PROSPECTIVA TECNOLÓGICA INDUSTRIAL (OPTI)
 FUNDACIÓN PARA EL DESARROLLO DE LA FORMACIÓN EN LAS ZONAS MINERAS DEL CARBÓN
 FUNDACIÓN PARA EL DESARROLLO DE LA INVESTIGACIÓN EN GENÓMICA Y PROTEÓMICA (GENOMA ESPAÑA)
 FUNDACIÓN PARA LA COOPERACIÓN Y SALUD INTERNACIONAL CARLOS III (FUNDACIÓN CSAI)
 FUNDACIÓN PARA LA PREVENCIÓN DE RIESGOS LABORALES
 FUNDACIÓN PLURALISMO Y CONVIVENCIA
 FUNDACIÓN PREMIO ESPAÑOL BENÉFICO
 FUNDACIÓN PREMIO GASPAR DIRUEL

FUNDACIÓN PREMIO MARVA
 FUNDACIÓN REAL CASA DE LA MONEDA
 FUNDACIÓN RESIDENCIA DE ESTUDIANTES
 FUNDACIÓN SEPI
 FUNDACIÓN SERVICIO INTERCONFEDERAL DE MEDIACIÓN Y ARBITRAJE (FUNDACIÓN SIMA)
 FUNDACIÓN VICTIMAS DEL TERRORISMO

ENTIDADES NO TRATADAS

FUNDACIÓN CENTRO ESPAÑOL DE ESTUDIOS DE AMÉRICA LATINA
(CEDEAL)
FUNDACIÓN DE ESTUDIOS DE POSTGRADO EN IBEROAMERICA (FEPI)
FUNDACIÓN ENTORNO, EMPRESA Y MEDIO AMBIENTE
FUNDACIÓN INSTITUTO DE CULTURA GITANA
FUNDACIÓN INSTITUTO PORTUARIO DE ESTUDIOS Y COOPERACION
COMUNIDAD VALENCIANA (FUNDACIÓN FEPORTS)
FUNDACIÓN MUSEO CERRALBO
FUNDACIÓN MUSEO TALLER JUAN JOSE

Balance agregado

Fundaciones estatales

| ACTIVO | 2007 | | 2006 | | Variación | |
|--|---------------------|---------------|---------------------|---------------|-------------------|---------------|
| | Miles de euros | Porcentaje | Miles de euros | Porcentaje | Absoluta | Porcentual |
| FUNDADORES/ASOCIADOS POR DESEMBOLSOS NO EXIGIDOS..... | 7,50 | - | 15,00 | - | -7,50 | -50,00 |
| INMOVILIZADO..... | 634.295,83 | 52,22 | 622.923,78 | 57,74 | 11.372,05 | 1,83 |
| Gastos de establecimiento..... | 1.240,08 | 0,10 | 697,47 | 0,06 | 542,61 | 77,80 |
| Inmovilizaciones inmateriales..... | 88.003,43 | 7,24 | 94.297,57 | 8,74 | -6.294,14 | -6,67 |
| Bienes del Patrimonio Histórico..... | 303.162,80 | 24,97 | 301.160,53 | 27,92 | 2.002,27 | 0,66 |
| Otras inmovilizaciones materiales..... | 202.117,83 | 16,64 | 184.803,67 | 17,13 | 17.314,16 | 9,37 |
| Inmovilizaciones financieras..... | 26.899,54 | 2,21 | 26.981,62 | 2,50 | -82,08 | -0,30 |
| Deudores por operaciones de la actividad a largo plazo..... | 12.872,15 | 1,06 | 14.982,92 | 1,39 | -2.110,77 | -14,09 |
| GASTOS A DISTRIBUIR EN VARIOS EJERCICIOS..... | 1,00 | - | 1,00 | - | - | - |
| ACTIVO CIRCULANTE..... | 580.407,12 | 47,78 | 455.993,70 | 42,26 | 124.413,42 | 27,28 |
| Fundadores/Asociados por desembolsos exigidos..... | 63,14 | 0,01 | - | - | 63,14 | - |
| Existencias..... | 3.476,40 | 0,29 | 3.396,42 | 0,31 | 79,98 | 2,35 |
| Usuarios y otros deudores de la actividad propia..... | 55.876,27 | 4,60 | 39.147,95 | 3,63 | 16.728,32 | 42,73 |
| Otros deudores..... | 102.642,90 | 8,45 | 71.863,31 | 6,66 | 30.779,59 | 42,83 |
| Inversiones financieras temporales..... | 213.414,88 | 17,55 | 188.986,94 | 17,52 | 24.427,94 | 12,93 |
| Tesorería..... | 202.192,91 | 16,65 | 150.714,18 | 13,97 | 51.478,73 | 34,16 |
| Ajustes por periodificación..... | 2.740,62 | 0,23 | 1.884,90 | 0,17 | 855,72 | 45,40 |
| TOTAL GENERAL..... | 1.214.711,45 | 100,00 | 1.078.933,48 | 100,00 | 135.777,97 | 12,58 |

| PASIVO | 2007 | | 2006 | | Variación | |
|---|---------------------|---------------|---------------------|---------------|-------------------|----------------|
| | Miles de euros | Porcentaje | Miles de euros | Porcentaje | Absoluta | Porcentual |
| FONDOS PROPIOS..... | 590.890,45 | 48,65 | 530.541,27 | 49,18 | 60.349,18 | 11,38 |
| Dotación fundacional/Fondo social..... | 428.487,75 | 35,29 | 424.842,18 | 39,38 | 3.645,57 | 0,86 |
| Reservas..... | 35.515,01 | 2,92 | 27.711,00 | 2,57 | 7.804,01 | 28,16 |
| Excedentes de ejercicios anteriores..... | 70.265,68 | 5,78 | 73.771,11 | 6,84 | -3.505,43 | -4,75 |
| Excedente del ejercicio (positivo o negativo)..... | 56.622,01 | 4,66 | 4.216,98 | 0,39 | 52.405,03 | 1.242,71 |
| INGRESOS A DISTRIBUIR EN VARIOS EJERCICIOS..... | 287.915,14 | 23,70 | 258.744,55 | 23,98 | 29.170,59 | 11,27 |
| PROVISIONES PARA RIESGOS Y GASTOS A LARGO PLAZO. | 3.822,44 | 0,31 | 2.932,16 | 0,27 | 890,28 | 30,36 |
| ACREEDORES A LARGO PLAZO..... | 105.827,35 | 8,71 | 62.183,40 | 5,76 | 43.643,95 | 70,19 |
| ACREEDORES A CORTO PLAZO..... | 226.256,07 | 18,63 | 224.524,00 | 20,81 | 1.732,07 | 0,77 |
| PROVISIONES PARA RIESGOS Y GASTOS A CORTO PLAZO | - | - | 8,10 | - | -8,10 | -100,00 |
| TOTAL GENERAL..... | 1.214.711,45 | 100,00 | 1.078.933,48 | 100,00 | 135.777,97 | 12,58 |

Cuenta de resultados

Fundaciones estatales

| Concepto | 2007 | | 2006 | | Variación | |
|--|-------------------|---------------|-------------------|---------------|------------------|-----------------|
| | Miles de euros | Porcentaje | Miles de euros | Porcentaje | Absoluta | Porcentual |
| Ingresos por actividad propia, ventas y otros ingresos..... | 485.494,52 | 100,00 | 389.390,15 | 100,00 | 96.104,37 | 24,68 |
| - Ayudas monetarias ,consumos de explotación y otros..... | 294.251,57 | 60,61 | 274.716,66 | 70,55 | 19.534,91 | 7,11 |
| - Gastos de personal..... | 118.728,16 | 24,46 | 102.258,57 | 26,26 | 16.469,59 | 16,11 |
| - Dotaciones amortizaciones de inmovilizado..... | 32.188,83 | 6,63 | 31.169,23 | 8,00 | 1.019,60 | 3,27 |
| ± Variación provisiones de la actividad..... | -249,31 | -0,05 | 393,87 | 0,10 | -643,18 | -163,30 |
| RESULTADO DE EXPLOTACIÓN..... | 40.076,65 | 8,25 | -18.360,44 | -4,71 | 58.437,09 | 318,28 |
| + Ingresos financieros..... | 15.283,74 | 3,15 | 10.400,55 | 2,67 | 4.883,19 | 46,95 |
| - Gastos financieros..... | 1.053,89 | 0,22 | 859,97 | 0,22 | 193,92 | 22,55 |
| ± Variación provisiones inversiones financieras..... | 138,76 | 0,03 | 460,19 | 0,12 | -321,43 | -69,85 |
| RESULTADO DE LAS ACTIVIDADES ORDINARIAS..... | 54.445,26 | 11,21 | -8.359,67 | -2,14 | 62.804,93 | 751,28 |
| + Beneficios procedentes del inmovilizado e ingresos excepcionales..... | 4.844,20 | 1,00 | 30.774,85 | 7,90 | -25.930,65 | -84,26 |
| - Pérdidas procedentes del inmovilizado y gastos excepcionales | 2.649,73 | -10,67 | 18.157,09 | 6,81 | -15.507,36 | -85,41 |
| ± Variación provisiones de inmovilizado..... | -0,03 | - | -12,09 | - | 12,06 | 99,75 |
| RESULTADO ANTES DE IMPUESTOS..... | 56.639,70 | 11,66 | 4.246,00 | 1,08 | 52.393,70 | 1.233,95 |
| ± Impuesto sobre Sociedades..... | -17,69 | - | -29,02 | - | 11,33 | 39,04 |
| EXCEDENTE DEL EJERCICIO..... | 56.622,01 | 11,66 | 4.216,98 | 1,08 | 52.405,03 | 1.242,71 |

Resultado de las operaciones
Fundaciones estatales

Miles de euros

| Concepto | 2007 | 2006 |
|--|------------------|-------------------|
| Excedente del ejercicio..... | 56.622,01 | 4.216,98 |
| Mas | | |
| Dotaciones a las amortizaciones y provisiones de inmovilizado..... | 32.410,70 | 31.198,70 |
| Dotación a la provisión para riesgos y gastos..... | 1.390,92 | 1.248,73 |
| Gastos derivados de intereses diferidos..... | - | - |
| Amortización de gastos de formalización de deudas..... | - | - |
| Diferencias de cambio negativas..... | - | - |
| Pérdidas en enajenación de inmovilizado..... | 183,84 | 9.270,98 |
| Impuesto sobre sociedades diferido en el ejercicio..... | - | - |
| Otros..... | - | - |
| Menos | | |
| Excesos de provisiones de inmovilizado..... | 92,79 | 12,56 |
| Excesos de provisiones para riesgos y gastos..... | 132,14 | 142,60 |
| Ingresos derivados de intereses diferidos..... | - | 2,51 |
| Diferencias de cambio positivas..... | - | - |
| Beneficios en la enajenación de inmovilizado..... | 966,40 | 1.246,23 |
| Subvenciones, donaciones y legados de capital y otros traspasados al resultado del ejercicio..... | 49.999,30 | 59.912,56 |
| Impuesto sobre sociedades anticipado en el ejercicio y crédito impositivo generado en el ejercicio por compensación de pérdidas..... | - | - |
| Otros..... | 8.449,30 | 7.872,09 |
| Resultado generado o aplicado por las operaciones..... | 30.967,54 | -23.253,16 |

Cuadro de financiación

Fundaciones estatales

Miles de euros

| Aplicaciones | 2007 | 2006 | Orígenes | 2007 | 2006 |
|--|-------------------|------------------|--|-------------------|-------------------|
| Recursos aplicados en las operaciones..... | - | 23.253,16 | Recursos procedentes de las operaciones.. | 30.967,54 | - |
| Gastos de establecimiento y de formalización de deudas..... | 285,43 | 295,51 | Aportaciones..... | 3.725,21 | 768,96 |
| Adquisiciones de inmovilizado..... | 59.955,17 | 39.559,93 | Subvenciones, donaciones y legados de capital y otros..... | 77.622,03 | 42.471,20 |
| Inmovilizaciones inmateriales..... | 10.963,37 | 3.294,13 | Deudas a largo plazo..... | 53.070,13 | 33.229,17 |
| Bienes del patrimonio histórico..... | 2.566,56 | 2.730,73 | Empréstitos y otros pasivos análogos..... | 10.110,36 | - |
| Inmovilizaciones materiales..... | 38.778,54 | 23.822,90 | De empresas del grupo..... | - | - |
| Inmovilizaciones financieras..... | 7.646,70 | 9.712,17 | De empresas asociadas..... | - | - |
| Empresas del grupo..... | - | - | De otras entidades..... | 42.800,58 | 23.472,68 |
| Empresas asociadas..... | - | - | De proveedores de inmovilizado y otros.. | 159,19 | 9.756,49 |
| Otras inversiones financieras..... | 7.646,70 | 9.712,17 | Enajenación de inmovilizado..... | 8.520,70 | 15.235,43 |
| Reducciones del fondo social o dotación fundacional..... | - | - | Inmovilizaciones inmateriales..... | 37,54 | 3.511,44 |
| Cancelación o traspaso a corto plazo de deuda a largo plazo..... | 7.883,81 | 9.865,34 | Bienes del patrimonio histórico..... | 371,08 | 373,00 |
| Empréstitos y otros pasivos análogos..... | - | - | Inmovilizaciones materiales..... | 285,79 | 4.307,07 |
| De empresas del grupo..... | - | - | Inmovilizaciones financieras..... | 7.826,29 | 7.043,92 |
| De empresas asociadas..... | - | 15,00 | Empresas del grupo..... | - | - |
| De otras deudas..... | 6.712,18 | 9.850,34 | Empresas asociadas..... | - | - |
| Administraciones públicas a largo plazo.... | 1.171,63 | - | Otras inversiones financieras..... | 7.826,29 | 7.043,92 |
| Provisiones para riesgos y gastos..... | 368,16 | 403,49 | Cancelación anticipada o traspaso a corto plazo de inmovilizaciones financieras..... | 934,68 | 6.575,85 |
| Otras..... | 335,98 | 6.041,94 | Empresas del grupo..... | - | - |
| | | | Empresas asociadas..... | - | - |
| | | | Otras inversiones financieras..... | 934,68 | 6.575,85 |
| | | | Otros..... | 9.820,23 | 2.808,50 |
| Total aplicaciones..... | 68.828,55 | 79.419,37 | Total orígenes..... | 184.660,52 | 101.089,11 |
| Aumento del capital circulante..... | 115.831,97 | 21.669,74 | Disminución del capital circulante..... | - | - |

Variación del capital circulante
Fundaciones estatales

Miles de euros

| Concepto | Aumentos | | Disminuciones | |
|---|-------------------|------------------|-----------------|------------------|
| | 2007 | 2006 | 2007 | 2006 |
| Fundadores y otros por desembolsos exigidos..... | - | - | - | - |
| Existencias..... | 80,78 | 28,36 | - | - |
| Deudores..... | 47.571,55 | - | - | 17.978,46 |
| Acreedores y provisiones para riesgos y gastos a corto plazo..... | - | - | 6.949,42 | 44.849,73 |
| Inversiones financieras temporales..... | 24.427,94 | 67.770,68 | - | - |
| Tesorería..... | 49.845,40 | 16.617,34 | - | - |
| Ajustes por periodificación..... | 855,72 | 81,55 | - | - |
| Total..... | 122.781,39 | 84.497,93 | 6.949,42 | 62.828,19 |
| Variación del capital circulante..... | 115.831,97 | 21.669,74 | - | - |

Distribución de personal

Fundaciones estatales

| Categorías | 2007 | | 2006 | | Variación | |
|---------------------------------------|-----------------|---------------|-----------------|---------------|------------|--------------|
| | Plantilla media | Porcentaje | Plantilla media | Porcentaje | Absoluta | Porcentual |
| Directivos, técnicos y similares..... | 1.429 | 49,73 | 1.144 | 42,53 | 285 | 24,91 |
| Administrativos y auxiliares..... | 553 | 19,25 | 514 | 19,11 | 39 | 7,59 |
| Obreros y subalternos..... | 465 | 16,19 | 531 | 19,74 | -66 | -12,43 |
| Personal fijo..... | 2.447 | 85,17 | 2.189 | 81,38 | 258 | 11,79 |
| Personal eventual..... | 426 | 14,83 | 501 | 18,62 | -75 | -14,97 |
| Total..... | 2.873 | 100,00 | 2.690 | 100,00 | 183 | 6,80 |



**5.2. POR SECTORES DE
ACTIVIDAD**



**FUNDACIONES CULTURALES Y
DOCENTES**

ENTIDADES TRATADAS

FUNDACIÓN AENA
 FUNDACIÓN AGENCIA NACIONAL DE EVALUACIÓN DE LA CALIDAD Y ACREDITACIÓN (ANECA)
 FUNDACIÓN ALMADEN, FRANCISCO JAVIER DE VILLEGAS (FUNDACIÓN ALMADÉN)
 FUNDACIÓN CANARIA PUERTOS DE LAS PALMAS (FUNDACIÓN PUERTO DE LAS PALMAS)
 FUNDACIÓN CENTRO DE ESTUDIOS COMERCIALES (CECO)
 FUNDACIÓN CENTRO DE ESTUDIOS MONETARIOS Y FINANCIEROS (CEMFI)
 FUNDACIÓN CENTRO NACIONAL DE REFERENCIA DE APLICACIÓN DE LAS TECNOLOGÍAS DE LA INFORMACIÓN Y LA COMUNICACIÓN BASADAS EN FUENTES ABIERTAS (CENATIC)
 FUNDACIÓN CENTRO NACIONAL DEL VIDRIO (F.C.N.V.)
 FUNDACIÓN COLECCIÓN THYSSEN BORNEMISZA
 FUNDACIÓN COLEGIOS MAYORES MAE-AECI
 FUNDACIÓN DE LOS FERROCARRILES ESPAÑOLES
 FUNDACIÓN DEL ESPAÑOL URGENTE- FUNDÉU (FUNDÉU)
 FUNDACIÓN DEL TEATRO REAL
 FUNDACIÓN EFE
 FUNDACIÓN ESPAÑOLA PARA LA INNOVACION DE LA ARTESANIA
 FUNDACIÓN ESTATAL PARA LA FORMACIÓN EN EL EMPLEO
 FUNDACIÓN GENERAL DE LA UNIVERSIDAD NACIONAL DE EDUCACIÓN A DISTANCIA (FUNDACIÓN UNED)
 FUNDACIÓN IBEROAMERICANA PARA EL FOMENTO DE LA CULTURA Y CIENCIAS DEL MAR (FOMAR)
 FUNDACIÓN ICO
 FUNDACIÓN INSTITUTO IBEROAMERICANO DE MERCADOS DE VALORES
 FUNDACIÓN INTERNACIONAL Y PARA IBEROAMÉRICA DE ADMINISTRACIÓN Y POLÍTICAS PÚBLICAS (FIIAPP)
 FUNDACIÓN LÁZARO GALDIANO
 FUNDACIÓN MUSEO DO MAR DE GALICIA
 FUNDACIÓN PARA EL DESARROLLO DE LA FORMACIÓN EN LAS ZONAS MINERAS DEL CARBÓN
 FUNDACIÓN PLURALISMO Y CONVIVENCIA
 FUNDACIÓN REAL CASA DE LA MONEDA
 FUNDACIÓN RESIDENCIA DE ESTUDIANTES
 FUNDACIÓN SEPI

ENTIDADES NO TRATADAS

FUNDACIÓN CENTRO ESPAÑOL DE ESTUDIOS DE AMÉRICA LATINA
(CEDEAL)
FUNDACIÓN DE ESTUDIOS DE POSTGRADO EN IBEROAMERICA (FEPI)
FUNDACIÓN INSTITUTO DE CULTURA GITANA
FUNDACIÓN INSTITUTO PORTUARIO DE ESTUDIOS Y COOPERACION
COMUNIDAD VALENCIANA (FUNDACIÓN FEPORTS)
FUNDACIÓN MUSEO CERRALBO
FUNDACIÓN MUSEO TALLER JUAN JOSE

Balance agregado

Fundaciones culturales y docentes

| ACTIVO | 2007 | | 2006 | | Variación | |
|--|-------------------|---------------|-------------------|---------------|-------------------|---------------|
| | Miles de euros | Porcentaje | Miles de euros | Porcentaje | Absoluta | Porcentual |
| FUNDADORES/ASOCIADOS POR DESEMBOLSOS NO EXIGIDOS..... | 7,50 | - | 15,00 | - | -7,50 | -50,00 |
| INMOVILIZADO..... | 450.778,90 | 67,21 | 464.751,82 | 71,21 | -13.972,92 | -3,01 |
| Gastos de establecimiento..... | 407,08 | 0,06 | 49,68 | 0,01 | 357,40 | 719,40 |
| Inmovilizaciones inmateriales..... | 35.682,43 | 5,32 | 45.671,20 | 7,00 | -9.988,77 | -21,87 |
| Bienes del Patrimonio Histórico..... | 287.939,31 | 42,93 | 287.805,15 | 44,09 | 134,16 | 0,05 |
| Otras inmovilizaciones materiales..... | 88.477,21 | 13,19 | 91.066,10 | 13,95 | -2.588,89 | -2,84 |
| Inmovilizaciones financieras..... | 25.400,72 | 3,79 | 25.176,77 | 3,86 | 223,95 | 0,89 |
| Deudores por operaciones de la actividad a largo plazo..... | 12.872,15 | 1,92 | 14.982,92 | 2,30 | -2.110,77 | -14,09 |
| GASTOS A DISTRIBUIR EN VARIOS EJERCICIOS..... | 1,00 | - | 1,00 | - | - | - |
| ACTIVO CIRCULANTE..... | 219.924,48 | 32,79 | 187.904,64 | 28,79 | 32.019,84 | 17,04 |
| Fundadores/Asociados por desembolsos exigidos..... | 63,14 | 0,01 | - | - | 63,14 | - |
| Existencias..... | 1.996,55 | 0,30 | 1.945,85 | 0,30 | 50,70 | 2,61 |
| Usuarios y otros deudores de la actividad propia..... | 23.568,17 | 3,51 | 22.388,93 | 3,43 | 1.179,24 | 5,27 |
| Otros deudores..... | 37.364,64 | 5,57 | 31.613,31 | 4,84 | 5.751,33 | 18,19 |
| Inversiones financieras temporales..... | 68.918,12 | 10,28 | 56.128,58 | 8,60 | 12.789,54 | 22,79 |
| Tesorería..... | 85.600,81 | 12,76 | 74.156,82 | 11,36 | 11.443,99 | 15,43 |
| Ajustes por periodificación..... | 2.413,05 | 0,36 | 1.671,15 | 0,26 | 741,90 | 44,39 |
| TOTAL GENERAL..... | 670.711,88 | 100,00 | 652.672,46 | 100,00 | 18.039,42 | 2,76 |

| PASIVO | 2007 | | 2006 | | Variación | |
|---|-------------------|---------------|-------------------|---------------|------------------|---------------|
| | Miles de euros | Porcentaje | Miles de euros | Porcentaje | Absoluta | Porcentual |
| FONDOS PROPIOS..... | 479.717,42 | 71,52 | 448.010,48 | 68,63 | 31.706,94 | 7,08 |
| Dotación fundacional/Fondo social..... | 403.940,45 | 60,21 | 404.012,70 | 61,88 | -72,25 | -0,02 |
| Reservas..... | 20.769,55 | 3,10 | 17.986,67 | 2,76 | 2.782,88 | 15,47 |
| Excedentes de ejercicios anteriores..... | 23.312,14 | 3,48 | 43.885,39 | 6,72 | -20.573,25 | -46,88 |
| Excedente del ejercicio (positivo o negativo)..... | 31.695,28 | 4,73 | -17.874,28 | -2,73 | 49.569,56 | 277,32 |
| INGRESOS A DISTRIBUIR EN VARIOS EJERCICIOS..... | 60.436,51 | 9,01 | 67.851,78 | 10,40 | -7.415,27 | -10,93 |
| PROVISIONES PARA RIESGOS Y GASTOS A LARGO PLAZO. | 3.021,06 | 0,45 | 2.653,60 | 0,41 | 367,46 | 13,85 |
| ACREEDORES A LARGO PLAZO..... | 31.771,97 | 4,74 | 33.155,01 | 5,08 | -1.383,04 | -4,17 |
| ACREEDORES A CORTO PLAZO..... | 95.764,92 | 14,28 | 101.001,59 | 15,48 | -5.236,67 | -5,18 |
| PROVISIONES PARA RIESGOS Y GASTOS A CORTO PLAZO | - | - | - | - | - | - |
| TOTAL GENERAL..... | 670.711,88 | 100,00 | 652.672,46 | 100,00 | 18.039,42 | 2,76 |

Cuenta de resultados

Fundaciones culturales y docentes

| Concepto | 2007 | | 2006 | | Variación | |
|--|-------------------|---------------|-------------------|---------------|------------------|---------------|
| | Miles de euros | Porcentaje | Miles de euros | Porcentaje | Absoluta | Porcentual |
| Ingresos por actividad propia, ventas y otros ingresos..... | 259.076,37 | 100,00 | 179.966,25 | 100,00 | 79.110,12 | 43,96 |
| - Ayudas monetarias ,consumos de explotación y otros..... | 151.475,91 | 58,48 | 143.537,16 | 79,76 | 7.938,75 | 5,53 |
| - Gastos de personal..... | 67.085,07 | 25,89 | 62.717,26 | 34,85 | 4.367,81 | 6,96 |
| - Dotaciones amortizaciones de inmovilizado..... | 16.217,16 | 6,26 | 16.001,72 | 8,89 | 215,44 | 1,35 |
| ± Variación provisiones de la actividad..... | -561,09 | -0,21 | 464,03 | 0,26 | -1.025,12 | -220,92 |
| RESULTADO DE EXPLOTACIÓN..... | 23.737,14 | 9,16 | -41.825,86 | -23,24 | 65.563,00 | 156,75 |
| + Ingresos financieros..... | 7.044,94 | 2,72 | 6.048,83 | 3,36 | 996,11 | 16,47 |
| - Gastos financieros..... | 400,87 | 0,15 | 426,41 | 0,24 | -25,54 | -5,99 |
| ± Variación provisiones inversiones financieras..... | 114,72 | 0,04 | 459,82 | 0,26 | -345,10 | -75,05 |
| RESULTADO DE LAS ACTIVIDADES ORDINARIAS..... | 30.495,93 | 11,77 | -35.743,62 | -19,86 | 66.239,55 | 185,32 |
| + Beneficios procedentes del inmovilizado e ingresos excepcionales..... | 3.172,20 | 1,22 | 20.013,30 | 11,12 | -16.841,10 | -84,15 |
| - Pérdidas procedentes del inmovilizado y gastos excepcionales | 1.955,13 | -11,02 | 2.099,91 | 21,03 | -144,78 | -6,89 |
| ± Variación provisiones de inmovilizado..... | -0,03 | - | -15,03 | - | 15,00 | 99,80 |
| RESULTADO ANTES DE IMPUESTOS..... | 31.712,97 | 12,23 | -17.845,26 | -9,91 | 49.558,23 | 277,71 |
| ± Impuesto sobre Sociedades..... | -17,69 | - | -29,02 | -0,02 | 11,33 | 39,04 |
| EXCEDENTE DEL EJERCICIO..... | 31.695,28 | 12,23 | -17.874,28 | -9,93 | 49.569,56 | 277,32 |

Resultado de las operaciones
Fundaciones culturales y docentes

Miles de euros

| Concepto | 2007 | 2006 |
|--|------------------|-------------------|
| Excedente del ejercicio..... | 31.695,28 | -17.874,28 |
| Mas | | |
| Dotaciones a las amortizaciones y provisiones de inmovilizado..... | 16.438,69 | 16.028,49 |
| Dotación a la provisión para riesgos y gastos..... | 866,13 | 1.248,73 |
| Gastos derivados de intereses diferidos..... | - | - |
| Amortización de gastos de formalización de deudas..... | - | - |
| Diferencias de cambio negativas..... | - | - |
| Pérdidas en enajenación de inmovilizado..... | 59,97 | 42,43 |
| Impuesto sobre sociedades diferido en el ejercicio..... | - | - |
| Otros..... | - | - |
| Menos | | |
| Excesos de provisiones de inmovilizado..... | 68,50 | 9,62 |
| Excesos de provisiones para riesgos y gastos..... | 130,17 | 139,16 |
| Ingresos derivados de intereses diferidos..... | - | - |
| Diferencias de cambio positivas..... | - | - |
| Beneficios en la enajenación de inmovilizado..... | 964,55 | 1.246,23 |
| Subvenciones, donaciones y legados de capital y otros traspasados al resultado del ejercicio..... | 13.104,44 | 12.198,92 |
| Impuesto sobre sociedades anticipado en el ejercicio y crédito impositivo generado en el ejercicio por compensación de pérdidas..... | - | - |
| Otros..... | 6.768,04 | 6.723,19 |
| Resultado generado o aplicado por las operaciones..... | 28.024,37 | -20.871,75 |

Cuadro de financiación

Fundaciones culturales y docentes

Miles de euros

| Aplicaciones | 2007 | 2006 | Orígenes | 2007 | 2006 |
|--|------------------|------------------|--|------------------|------------------|
| Recursos aplicados en las operaciones..... | - | 20.871,75 | Recursos procedentes de las operaciones.. | 28.024,37 | - |
| Gastos de establecimiento y de formalización de deudas..... | - | - | Aportaciones..... | 7,50 | 738,96 |
| Adquisiciones de inmovilizado..... | 11.965,69 | 11.262,44 | Subvenciones, donaciones y legados de capital y otros..... | 4.425,82 | 3.249,90 |
| Inmovilizaciones inmateriales..... | 543,32 | 1.523,74 | Deudas a largo plazo..... | 11.665,00 | 9.264,29 |
| Bienes del patrimonio histórico..... | 295,21 | 132,32 | Empréstitos y otros pasivos análogos..... | 1.550,00 | - |
| Inmovilizaciones materiales..... | 3.795,06 | 4.566,11 | De empresas del grupo..... | - | - |
| Inmovilizaciones financieras..... | 7.332,10 | 5.040,27 | De empresas asociadas..... | - | - |
| Empresas del grupo..... | - | - | De otras entidades..... | 10.115,00 | 22,29 |
| Empresas asociadas..... | - | - | De proveedores de inmovilizado y otros.. | - | 9.242,00 |
| Otras inversiones financieras..... | 7.332,10 | 5.040,27 | Enajenación de inmovilizado..... | 7.998,58 | 7.895,89 |
| Reducciones del fondo social o dotación fundacional..... | - | - | Inmovilizaciones inmateriales..... | 32,33 | 11,00 |
| Cancelación o traspaso a corto plazo de deuda a largo plazo..... | 6.279,07 | 7.586,96 | Bienes del patrimonio histórico..... | - | 373,00 |
| Empréstitos y otros pasivos análogos..... | - | - | Inmovilizaciones materiales..... | 190,07 | 605,50 |
| De empresas del grupo..... | - | - | Inmovilizaciones financieras..... | 7.776,18 | 6.906,39 |
| De empresas asociadas..... | - | 15,00 | Empresas del grupo..... | - | - |
| De otras deudas..... | 6.279,07 | 7.571,96 | Empresas asociadas..... | - | - |
| Administraciones públicas a largo plazo.... | - | - | Otras inversiones financieras..... | 7.776,18 | 6.906,39 |
| Provisiones para riesgos y gastos..... | 368,16 | 403,49 | Cancelación anticipada o traspaso a corto plazo de inmovilizaciones financieras..... | 338,17 | 2.512,56 |
| Otras..... | 333,31 | 2,03 | Empresas del grupo..... | - | - |
| | | | Empresas asociadas..... | - | - |
| | | | Otras inversiones financieras..... | 338,17 | 2.512,56 |
| | | | Otros..... | 2.112,43 | 2.807,46 |
| Total aplicaciones..... | 18.946,23 | 40.126,67 | Total orígenes..... | 54.571,87 | 26.469,06 |
| Aumento del capital circulante..... | 35.625,64 | - | Disminución del capital circulante..... | - | 13.657,61 |

Variación del capital circulante
Fundaciones culturales y docentes

Miles de euros

| Concepto | Aumentos | | Disminuciones | |
|---|------------------|------------------|---------------|------------------|
| | 2007 | 2006 | 2007 | 2006 |
| Fundadores y otros por desembolsos exigidos..... | - | - | - | - |
| Existencias..... | 51,50 | - | - | 309,34 |
| Deudores..... | 6.994,21 | - | - | 23.040,49 |
| Acreedores y provisiones para riesgos y gastos a corto plazo..... | 5.237,83 | - | - | 15.723,14 |
| Inversiones financieras temporales..... | 12.789,54 | 20.167,50 | - | - |
| Tesorería..... | 9.810,66 | 4.950,39 | - | - |
| Ajustes por periodificación..... | 741,90 | 297,47 | - | - |
| Total..... | 35.625,64 | 25.415,36 | - | 39.072,97 |
| Variación del capital circulante..... | 35.625,64 | - | - | 13.657,61 |

Distribución de personal
Fundaciones culturales y docentes

| Categorías | 2007 | | 2006 | | Variación | |
|---------------------------------------|-----------------|---------------|-----------------|---------------|-----------|--------------|
| | Plantilla media | Porcentaje | Plantilla media | Porcentaje | Absoluta | Porcentual |
| Directivos, técnicos y similares..... | 682 | 42,08 | 687 | 42,28 | -5 | -0,73 |
| Administrativos y auxiliares..... | 350 | 21,59 | 351 | 21,60 | -1 | -0,28 |
| Obreros y subalternos..... | 363 | 22,39 | 311 | 19,14 | 52 | 16,72 |
| Personal fijo..... | 1.395 | 86,06 | 1.349 | 83,02 | 46 | 3,41 |
| Personal eventual..... | 226 | 13,94 | 276 | 16,98 | -50 | -18,12 |
| Total..... | 1.621 | 100,00 | 1.625 | 100,00 | -4 | -0,25 |



**FUNDACIONES DE
INVESTIGACIÓN Y
TECNOLÓGICAS**

ENTIDADES TRATADAS

FUNDACIÓN CENER-CIEMAT
FUNDACIÓN CENTRO DE INVESTIGACIÓN DE ENFERMEDADES NEUROLÓGICAS (CIEN)
FUNDACIÓN CENTRO NACIONAL DE INVESTIGACIONES ONCOLÓGICAS CARLOS III (CNIO)
FUNDACIÓN CENTRO TECNOLÓGICO AGROALIMENTARIO DE LUGO (CETAL)
FUNDACIÓN CENTROS DE INVESTIGACIÓN INNOVACIÓN Y TECNOLOGÍA AEROSPAZIAL (CITAE)
FUNDACIÓN CIUDAD DE LA ENERGÍA-CIUDEN (CIUDEN)
FUNDACIÓN ESCUELA DE ORGANIZACIÓN INDUSTRIAL (EOI ESCUELA DE NEGOCIOS)
FUNDACIÓN ESPAÑOLA PARA LA CIENCIA Y LA TECNOLOGÍA (FECYT)
FUNDACIÓN INSTITUTO DE INVESTIGACIÓN CARDIOVASCULAR CARLOS III (CNIC)
FUNDACIÓN OBSERVATORIO DE PROSPECTIVA TECNOLÓGICA INDUSTRIAL (OPTI)
FUNDACIÓN PARA EL DESARROLLO DE LA INVESTIGACIÓN EN GENÓMICA Y PROTEÓMICA (GENOMA ESPAÑA)
FUNDACIÓN PARA LA COOPERACIÓN Y SALUD INTERNACIONAL CARLOS III (FUNDACIÓN CSAI)

Balance agregado

Fundaciones de investigación y tecnológicas

| ACTIVO | 2007 | | 2006 | | Variación | |
|---|-------------------|---------------|-------------------|---------------|-------------------|--------------|
| | Miles de euros | Porcentaje | Miles de euros | Porcentaje | Absoluta | Porcentual |
| FUNDADORES/ASOCIADOS POR DESEMBOLSOS NO EXIGIDOS | - | - | - | - | - | - |
| INMOVILIZADO | 163.719,66 | 38,29 | 140.105,83 | 44,37 | 23.613,83 | 16,85 |
| Gastos de establecimiento..... | 833,00 | 0,19 | 647,79 | 0,21 | 185,21 | 28,59 |
| Inmovilizaciones inmateriales..... | 52.175,35 | 12,20 | 48.498,17 | 15,36 | 3.677,18 | 7,58 |
| Bienes del Patrimonio Histórico..... | - | - | - | - | - | - |
| Otras inmovilizaciones materiales..... | 110.433,21 | 25,83 | 90.403,46 | 28,62 | 20.029,75 | 22,16 |
| Inmovilizaciones financieras..... | 278,10 | 0,07 | 556,41 | 0,18 | -278,31 | -50,02 |
| Deudores por operaciones de la actividad a largo plazo..... | - | - | - | - | - | - |
| GASTOS A DISTRIBUIR EN VARIOS EJERCICIOS | - | - | - | - | - | - |
| ACTIVO CIRCULANTE | 263.810,94 | 61,71 | 175.685,72 | 55,63 | 88.125,22 | 50,16 |
| Fundadores/Asociados por desembolsos exigidos..... | - | - | - | - | - | - |
| Existencias..... | 948,13 | 0,22 | 1.010,83 | 0,32 | -62,70 | -6,20 |
| Usuarios y otros deudores de la actividad propia..... | 29.809,96 | 6,97 | 14.725,93 | 4,66 | 15.084,03 | 102,43 |
| Otros deudores..... | 62.907,95 | 14,71 | 40.018,50 | 12,67 | 22.889,45 | 57,20 |
| Inversiones financieras temporales..... | 91.744,11 | 21,47 | 81.044,22 | 25,66 | 10.699,89 | 13,20 |
| Tesorería..... | 78.137,22 | 18,28 | 38.734,62 | 12,27 | 39.402,60 | 101,72 |
| Ajustes por periodificación..... | 263,57 | 0,06 | 151,62 | 0,05 | 111,95 | 73,84 |
| TOTAL GENERAL | 427.530,60 | 100,00 | 315.791,55 | 100,00 | 111.739,05 | 35,38 |

| PASIVO | 2007 | | 2006 | | Variación | |
|--|-------------------|---------------|-------------------|---------------|-------------------|---------------|
| | Miles de euros | Porcentaje | Miles de euros | Porcentaje | Absoluta | Porcentual |
| FONDOS PROPIOS | 85.680,41 | 20,04 | 59.993,76 | 19,00 | 25.686,65 | 42,82 |
| Dotación fundacional/Fondo social..... | 9.889,78 | 2,31 | 6.171,96 | 1,95 | 3.717,82 | 60,24 |
| Reservas..... | 9.201,61 | 2,15 | 8.519,33 | 2,70 | 682,28 | 8,01 |
| Excedentes de ejercicios anteriores..... | 44.619,97 | 10,44 | 12.846,07 | 4,07 | 31.773,90 | 247,34 |
| Excedente del ejercicio (positivo o negativo)..... | 21.969,05 | 5,14 | 32.456,40 | 10,28 | -10.487,35 | -32,31 |
| INGRESOS A DISTRIBUIR EN VARIOS EJERCICIOS | 205.344,23 | 48,03 | 169.519,42 | 53,68 | 35.824,81 | 21,13 |
| PROVISIONES PARA RIESGOS Y GASTOS A LARGO PLAZO | 428,32 | 0,10 | - | - | 428,32 | - |
| ACREEDORES A LARGO PLAZO | 68.015,17 | 15,91 | 28.114,93 | 8,90 | 39.900,24 | 141,92 |
| ACREEDORES A CORTO PLAZO | 68.062,47 | 15,92 | 58.155,34 | 18,42 | 9.907,13 | 17,04 |
| PROVISIONES PARA RIESGOS Y GASTOS A CORTO PLAZO | - | - | 8,10 | - | -8,10 | -100,00 |
| TOTAL GENERAL | 427.530,60 | 100,00 | 315.791,55 | 100,00 | 111.739,05 | 35,38 |

Cuenta de resultados

Fundaciones de investigación y tecnológicas

| Concepto | 2007 | | 2006 | | Variación | |
|--|-------------------|---------------|-------------------|---------------|-------------------|---------------|
| | Miles de euros | Porcentaje | Miles de euros | Porcentaje | Absoluta | Porcentual |
| Ingresos por actividad propia, ventas y otros ingresos..... | 164.144,37 | 100,00 | 143.714,85 | 100,00 | 20.429,52 | 14,22 |
| - Ayudas monetarias ,consumos de explotación y otros..... | 86.558,97 | 52,73 | 68.280,51 | 47,52 | 18.278,46 | 26,77 |
| - Gastos de personal..... | 45.580,62 | 27,77 | 33.893,28 | 23,58 | 11.687,34 | 34,48 |
| - Dotaciones amortizaciones de inmovilizado..... | 15.593,21 | 9,50 | 14.756,72 | 10,27 | 836,49 | 5,67 |
| ± Variación provisiones de la actividad..... | 306,77 | 0,19 | -70,68 | -0,04 | 377,45 | 534,03 |
| RESULTADO DE EXPLOTACIÓN..... | 16.718,34 | 10,19 | 26.713,66 | 18,59 | -9.995,32 | -37,42 |
| + Ingresos financieros..... | 4.857,99 | 2,96 | 2.443,86 | 1,70 | 2.414,13 | 98,78 |
| - Gastos financieros..... | 651,41 | 0,40 | 432,29 | 0,30 | 219,12 | 50,69 |
| ± Variación provisiones inversiones financieras..... | - | - | - | - | - | - |
| RESULTADO DE LAS ACTIVIDADES ORDINARIAS..... | 20.924,92 | 12,75 | 28.725,23 | 19,99 | -7.800,31 | -27,15 |
| + Beneficios procedentes del inmovilizado e ingresos excepcionales..... | 1.551,46 | 0,95 | 10.551,90 | 7,34 | -9.000,44 | -85,30 |
| - Pérdidas procedentes del inmovilizado y gastos excepcionales | 507,33 | -12,43 | 6.820,73 | -15,24 | -6.313,40 | -92,56 |
| ± Variación provisiones de inmovilizado..... | - | - | - | - | - | - |
| RESULTADO ANTES DE IMPUESTOS..... | 21.969,05 | 13,38 | 32.456,40 | 22,58 | -10.487,35 | -32,31 |
| ± Impuesto sobre Sociedades..... | - | - | - | - | - | - |
| EXCEDENTE DEL EJERCICIO..... | 21.969,05 | 13,38 | 32.456,40 | 22,58 | -10.487,35 | -32,31 |

| Concepto | 2007 | 2006 |
|--|-----------------|-----------------|
| Excedente del ejercicio..... | 21.969,05 | 32.456,40 |
| Mas | | |
| Dotaciones a las amortizaciones y provisiones de inmovilizado..... | 15.593,39 | 14.759,42 |
| Dotación a la provisión para riesgos y gastos..... | 428,32 | - |
| Gastos derivados de intereses diferidos..... | - | - |
| Amortización de gastos de formalización de deudas..... | - | - |
| Diferencias de cambio negativas..... | - | - |
| Pérdidas en enajenación de inmovilizado..... | 122,66 | 5,97 |
| Impuesto sobre sociedades diferido en el ejercicio..... | - | - |
| Otros..... | - | - |
| Menos | | |
| Excesos de provisiones de inmovilizado..... | - | - |
| Excesos de provisiones para riesgos y gastos..... | - | 3,44 |
| Ingresos derivados de intereses diferidos..... | - | 2,51 |
| Diferencias de cambio positivas..... | - | - |
| Beneficios en la enajenación de inmovilizado..... | 1,35 | - |
| Subvenciones, donaciones y legados de capital y otros traspasados al resultado del ejercicio..... | 33.278,67 | 36.096,55 |
| Impuesto sobre sociedades anticipado en el ejercicio y crédito impositivo generado en el ejercicio por compensación de pérdidas..... | - | - |
| Otros..... | 1.679,56 | 1.147,76 |
| Resultado generado o aplicado por las operaciones..... | 3.153,84 | 9.971,53 |

Cuadro de financiación

Fundaciones de investigación y tecnológicas

Miles de euros

| Aplicaciones | 2007 | 2006 | Orígenes | 2007 | 2006 |
|--|------------------|------------------|--|-------------------|------------------|
| Recursos aplicados en las operaciones..... | - | - | Recursos procedentes de las operaciones.. | 3.153,84 | 9.971,53 |
| Gastos de establecimiento y de formalización de deudas..... | 285,43 | 295,51 | Aportaciones..... | 3.717,71 | 30,00 |
| Adquisiciones de inmovilizado..... | 44.753,89 | 25.066,48 | Subvenciones, donaciones y legados de capital y otros..... | 68.188,40 | 36.283,92 |
| Inmovilizaciones inmateriales..... | 10.337,42 | 1.645,69 | Deudas a largo plazo..... | 41.071,87 | 23.432,44 |
| Bienes del patrimonio histórico..... | - | - | Empréstitos y otros pasivos análogos..... | 8.560,36 | - |
| Inmovilizaciones materiales..... | 34.182,64 | 18.919,21 | De empresas del grupo..... | - | - |
| Inmovilizaciones financieras..... | 233,83 | 4.501,58 | De empresas asociadas..... | - | - |
| Empresas del grupo..... | - | - | De otras entidades..... | 32.374,20 | 22.923,95 |
| Empresas asociadas..... | - | - | De proveedores de inmovilizado y otros.. | 137,31 | 508,49 |
| Otras inversiones financieras..... | 233,83 | 4.501,58 | Enajenación de inmovilizado..... | 85,97 | 7.201,77 |
| Reducciones del fondo social o dotación fundacional..... | - | - | Inmovilizaciones inmateriales..... | - | 3.500,44 |
| Cancelación o traspaso a corto plazo de deuda a largo plazo..... | 1.171,63 | 2.278,38 | Bienes del patrimonio histórico..... | - | - |
| Empréstitos y otros pasivos análogos..... | - | - | Inmovilizaciones materiales..... | 85,97 | 3.701,33 |
| De empresas del grupo..... | - | - | Inmovilizaciones financieras..... | - | - |
| De empresas asociadas..... | - | - | Empresas del grupo..... | - | - |
| De otras deudas..... | - | 2.278,38 | Empresas asociadas..... | - | - |
| Administraciones públicas a largo plazo.... | 1.171,63 | - | Otras inversiones financieras..... | - | - |
| Provisiones para riesgos y gastos..... | - | - | Cancelación anticipada o traspaso a corto plazo de inmovilizaciones financieras..... | 512,13 | 4.054,15 |
| Otras..... | 0,57 | 6.039,24 | Empresas del grupo..... | - | - |
| | | | Empresas asociadas..... | - | - |
| | | | Otras inversiones financieras..... | 512,13 | 4.054,15 |
| | | | Otros..... | 7.707,78 | 1,04 |
| Total aplicaciones..... | 46.211,52 | 33.679,61 | Total orígenes..... | 124.437,70 | 80.974,85 |
| Aumento del capital circulante..... | 78.226,18 | 47.295,24 | Disminución del capital circulante..... | - | - |

Variación del capital circulante**Fundaciones de investigación y tecnológicas**

Miles de euros

| Concepto | Aumentos | | Disminuciones | |
|---|------------------|------------------|----------------------|-----------------|
| | 2007 | 2006 | 2007 | 2006 |
| Fundadores y otros por desembolsos exigidos..... | - | - | - | - |
| Existencias..... | - | 376,50 | 62,70 | - |
| Deudores..... | 37.973,48 | 6.124,36 | - | - |
| Acreedores y provisiones para riesgos y gastos a corto plazo..... | - | - | 9.899,04 | 8.476,13 |
| Inversiones financieras temporales..... | 10.699,89 | 37.574,29 | - | - |
| Tesorería..... | 39.402,60 | 11.923,83 | - | - |
| Ajustes por periodificación..... | 111,95 | - | - | 227,61 |
| Total..... | 88.187,92 | 55.998,98 | 9.961,74 | 8.703,74 |
| Variación del capital circulante..... | 78.226,18 | 47.295,24 | - | - |

Distribución de personal
Fundaciones de investigación y tecnológicas

| Categorías | 2007 | | 2006 | | Variación | |
|---------------------------------------|-----------------|---------------|-----------------|---------------|------------|--------------|
| | Plantilla media | Porcentaje | Plantilla media | Porcentaje | Absoluta | Porcentual |
| Directivos, técnicos y similares..... | 692 | 66,73 | 402 | 47,29 | 290 | 72,14 |
| Administrativos y auxiliares..... | 172 | 16,59 | 131 | 15,41 | 41 | 31,30 |
| Obreros y subalternos..... | 2 | 0,19 | 120 | 14,12 | -118 | -98,33 |
| Personal fijo..... | 866 | 83,51 | 653 | 76,82 | 213 | 32,62 |
| Personal eventual..... | 171 | 16,49 | 197 | 23,18 | -26 | -13,20 |
| Total..... | 1.037 | 100,00 | 850 | 100,00 | 187 | 22,00 |



FUNDACIONES ASISTENCIALES

ENTIDADES TRATADAS

FUNDACIÓN ENRESA
FUNDACIÓN LABORAL DE MINUSVALIDOS SANTA BARBARA (FUSBA)
FUNDACIÓN LABORAL SEPI
FUNDACIÓN PARA LA PREVENCIÓN DE RIESGOS LABORALES
FUNDACIÓN PREMIO ESPAÑOL BENÉFICO
FUNDACIÓN PREMIO GASPAR DIRUEL
FUNDACIÓN PREMIO MARVA
FUNDACIÓN SERVICIO INTERCONFEDERAL DE MEDIACIÓN Y
ARBITRAJE (FUNDACIÓN SIMA)
FUNDACIÓN VICTIMAS DEL TERRORISMO

Balance agregado

Fundaciones asistenciales

| ACTIVO | 2007 | | 2006 | | Variación | |
|---|------------------|---------------|------------------|---------------|-----------------|---------------|
| | Miles de euros | Porcentaje | Miles de euros | Porcentaje | Absoluta | Porcentual |
| FUNDADORES/ASOCIADOS POR DESEMBOLSOS NO EXIGIDOS | - | - | - | - | - | - |
| INMOVILIZADO | 3.141,57 | 5,13 | 3.612,63 | 6,07 | -471,06 | -13,04 |
| Gastos de establecimiento..... | - | - | - | - | - | - |
| Inmovilizaciones inmateriales..... | 32,29 | 0,05 | 24,57 | 0,04 | 7,72 | 31,42 |
| Bienes del Patrimonio Histórico..... | - | - | - | - | - | - |
| Otras inmovilizaciones materiales..... | 2.584,82 | 4,22 | 3.011,84 | 5,06 | -427,02 | -14,18 |
| Inmovilizaciones financieras..... | 524,46 | 0,86 | 576,22 | 0,97 | -51,76 | -8,98 |
| Deudores por operaciones de la actividad a largo plazo..... | - | - | - | - | - | - |
| GASTOS A DISTRIBUIR EN VARIOS EJERCICIOS | - | - | - | - | - | - |
| ACTIVO CIRCULANTE | 58.041,92 | 94,87 | 55.928,35 | 93,93 | 2.113,57 | 3,78 |
| Fundadores/Asociados por desembolsos exigidos..... | - | - | - | - | - | - |
| Existencias..... | 509,52 | 0,83 | 439,09 | 0,74 | 70,43 | 16,04 |
| Usuarios y otros deudores de la actividad propia..... | 2.067,40 | 3,38 | 1.632,23 | 2,74 | 435,17 | 26,66 |
| Otros deudores..... | 218,07 | 0,36 | 181,47 | 0,30 | 36,60 | 20,17 |
| Inversiones financieras temporales..... | 51.247,12 | 83,76 | 49.754,11 | 83,56 | 1.493,01 | 3,00 |
| Tesorería..... | 3.982,06 | 6,51 | 3.906,33 | 6,56 | 75,73 | 1,94 |
| Ajustes por periodificación..... | 17,75 | 0,03 | 15,12 | 0,03 | 2,63 | 17,39 |
| TOTAL GENERAL | 61.183,49 | 100,00 | 59.540,98 | 100,00 | 1.642,51 | 2,76 |

| PASIVO | 2007 | | 2006 | | Variación | |
|--|------------------|---------------|------------------|---------------|------------------|------------------|
| | Miles de euros | Porcentaje | Miles de euros | Porcentaje | Absoluta | Porcentual |
| FONDOS PROPIOS | 18.015,35 | 29,44 | 16.348,20 | 27,46 | 1.667,15 | 10,20 |
| Dotación fundacional/Fondo social..... | 12.842,46 | 20,99 | 12.842,46 | 21,57 | - | - |
| Reservas..... | 1.170,08 | 1,91 | 1.168,74 | 1,96 | 1,34 | 0,11 |
| Excedentes de ejercicios anteriores..... | 2.333,57 | 3,81 | 2.577,74 | 4,33 | -244,17 | -9,47 |
| Excedente del ejercicio (positivo o negativo)..... | 1.669,24 | 2,73 | -240,74 | -0,40 | 1.909,98 | 793,38 |
| INGRESOS A DISTRIBUIR EN VARIOS EJERCICIOS | 1.307,79 | 2,14 | 5.384,97 | 9,04 | -4.077,18 | -75,71 |
| PROVISIONES PARA RIESGOS Y GASTOS A LARGO PLAZO | 276,59 | 0,45 | 278,56 | 0,47 | -1,97 | -0,71 |
| ACREEDORES A LARGO PLAZO | 5.589,17 | 9,14 | 29,31 | 0,05 | 5.559,86 | 18.969,16 |
| ACREEDORES A CORTO PLAZO | 35.994,59 | 58,83 | 37.499,94 | 62,98 | -1.505,35 | -4,01 |
| PROVISIONES PARA RIESGOS Y GASTOS A CORTO PLAZO | - | - | - | - | - | - |
| TOTAL GENERAL | 61.183,49 | 100,00 | 59.540,98 | 100,00 | 1.642,51 | 2,76 |

Cuenta de resultados

Fundaciones asistenciales

| Concepto | 2007 | | 2006 | | Variación | |
|--|------------------|---------------|------------------|---------------|-----------------|---------------|
| | Miles de euros | Porcentaje | Miles de euros | Porcentaje | Absoluta | Porcentual |
| Ingresos por actividad propia, ventas y otros ingresos..... | 39.562,39 | 100,00 | 37.332,94 | 100,00 | 2.229,45 | 5,97 |
| - Ayudas monetarias ,consumos de explotación y otros..... | 35.704,41 | 90,24 | 34.734,37 | 93,04 | 970,04 | 2,79 |
| - Gastos de personal..... | 4.118,35 | 10,41 | 3.777,29 | 10,12 | 341,06 | 9,03 |
| - Dotaciones amortizaciones de inmovilizado..... | 238,26 | 0,60 | 274,36 | 0,73 | -36,10 | -13,16 |
| ± Variación provisiones de la actividad..... | 0,19 | - | 0,52 | - | -0,33 | -63,46 |
| RESULTADO DE EXPLOTACIÓN..... | -498,44 | -1,25 | -1.452,56 | -3,89 | 954,12 | 65,69 |
| + Ingresos financieros..... | 2.074,77 | 5,23 | 1.021,83 | 2,74 | 1.052,94 | 103,04 |
| - Gastos financieros..... | 1,11 | - | 0,80 | - | 0,31 | 38,75 |
| ± Variación provisiones inversiones financieras..... | - | - | - | - | - | - |
| RESULTADO DE LAS ACTIVIDADES ORDINARIAS..... | 1.575,22 | 3,98 | -431,53 | -1,15 | 2.006,75 | 465,03 |
| + Beneficios procedentes del inmovilizado e ingresos excepcionales..... | 108,68 | 0,27 | 207,51 | 0,56 | -98,83 | -47,63 |
| - Pérdidas procedentes del inmovilizado y gastos excepcionales | 14,66 | -3,95 | 19,66 | 1,21 | -5,00 | -25,43 |
| ± Variación provisiones de inmovilizado..... | - | - | 2,94 | 0,01 | -2,94 | -100,00 |
| RESULTADO ANTES DE IMPUESTOS..... | 1.669,24 | 4,22 | -240,74 | -0,64 | 1.909,98 | 793,38 |
| ± Impuesto sobre Sociedades..... | - | - | - | - | - | - |
| EXCEDENTE DEL EJERCICIO..... | 1.669,24 | 4,22 | -240,74 | -0,64 | 1.909,98 | 793,38 |

Resultado de las operaciones
Fundaciones asistenciales

Miles de euros

| Concepto | 2007 | 2006 |
|--|------------------|------------------|
| Excedente del ejercicio..... | 1.669,24 | -240,74 |
| Mas | | |
| Dotaciones a las amortizaciones y provisiones de inmovilizado..... | 238,26 | 274,36 |
| Dotación a la provisión para riesgos y gastos..... | - | - |
| Gastos derivados de intereses diferidos..... | - | - |
| Amortización de gastos de formalización de deudas..... | - | - |
| Diferencias de cambio negativas..... | - | - |
| Pérdidas en enajenación de inmovilizado..... | 0,87 | 5,79 |
| Impuesto sobre sociedades diferido en el ejercicio..... | - | - |
| Otros..... | - | - |
| Menos | | |
| Excesos de provisiones de inmovilizado..... | - | 2,94 |
| Excesos de provisiones para riesgos y gastos..... | 1,97 | - |
| Ingresos derivados de intereses diferidos..... | - | - |
| Diferencias de cambio positivas..... | - | - |
| Beneficios en la enajenación de inmovilizado..... | 0,50 | - |
| Subvenciones, donaciones y legados de capital y otros traspasados al resultado del ejercicio..... | 3.467,60 | 2.218,77 |
| Impuesto sobre sociedades anticipado en el ejercicio y crédito impositivo generado en el ejercicio por compensación de pérdidas..... | - | - |
| Otros..... | 1,70 | 1,14 |
| Resultado generado o aplicado por las operaciones..... | -1.563,40 | -2.183,44 |

Cuadro de financiación

Fundaciones asistenciales

Miles de euros

| Aplicaciones | 2007 | 2006 | Orígenes | 2007 | 2006 |
|--|-----------------|-----------------|--|-----------------|-----------------|
| Recursos aplicados en las operaciones..... | 1.563,40 | 2.183,44 | Recursos procedentes de las operaciones.. | - | - |
| Gastos de establecimiento y de formalización de deudas..... | - | - | Aportaciones..... | - | - |
| Adquisiciones de inmovilizado..... | 531,19 | 456,31 | Subvenciones, donaciones y legados de capital y otros..... | 20,99 | 259,34 |
| Inmovilizaciones inmateriales..... | 19,44 | 1,29 | Deudas a largo plazo..... | 333,26 | 6,00 |
| Bienes del patrimonio histórico..... | 32,16 | - | Empréstitos y otros pasivos análogos..... | - | - |
| Inmovilizaciones materiales..... | 398,82 | 285,33 | De empresas del grupo..... | - | - |
| Inmovilizaciones financieras..... | 80,77 | 169,69 | De empresas asociadas..... | - | - |
| Empresas del grupo..... | - | - | De otras entidades..... | 311,38 | - |
| Empresas asociadas..... | - | - | De proveedores de inmovilizado y otros.. | 21,88 | 6,00 |
| Otras inversiones financieras..... | 80,77 | 169,69 | Enajenación de inmovilizado..... | 50,61 | 137,53 |
| Reducciones del fondo social o dotación fundacional..... | - | - | Inmovilizaciones inmateriales..... | - | - |
| Cancelación o traspaso a corto plazo de deuda a largo plazo..... | - | - | Bienes del patrimonio histórico..... | - | - |
| Empréstitos y otros pasivos análogos..... | - | - | Inmovilizaciones materiales..... | 0,50 | - |
| De empresas del grupo..... | - | - | Inmovilizaciones financieras..... | 50,11 | 137,53 |
| De empresas asociadas..... | - | - | Empresas del grupo..... | - | - |
| De otras deudas..... | - | - | Empresas asociadas..... | - | - |
| Administraciones públicas a largo plazo.... | - | - | Otras inversiones financieras..... | 50,11 | 137,53 |
| Provisiones para riesgos y gastos..... | - | - | Cancelación anticipada o traspaso a corto plazo de inmovilizaciones financieras..... | 84,13 | 9,14 |
| Otras..... | 2,10 | 0,60 | Empresas del grupo..... | - | - |
| | | | Empresas asociadas..... | - | - |
| | | | Otras inversiones financieras..... | 84,13 | 9,14 |
| | | | Otros..... | 0,02 | - |
| Total aplicaciones..... | 2.096,69 | 2.640,35 | Total orígenes..... | 489,01 | 412,01 |
| Aumento del capital circulante..... | - | - | Disminución del capital circulante..... | 1.607,68 | 2.228,34 |

Variación del capital circulante
Fundaciones asistenciales

Miles de euros

| Concepto | Aumentos | | Disminuciones | |
|---|-----------------|-----------------|-----------------|------------------|
| | 2007 | 2006 | 2007 | 2006 |
| Fundadores y otros por desembolsos exigidos..... | - | - | - | - |
| Existencias..... | 70,43 | - | - | 39,18 |
| Deudores..... | 471,77 | - | - | 1.156,51 |
| Acreedores y provisiones para riesgos y gastos a corto plazo..... | - | - | 3.721,25 | 6.526,87 |
| Inversiones financieras temporales..... | 1.493,01 | 8.526,86 | - | - |
| Tesorería..... | 75,73 | - | - | 3.031,39 |
| Ajustes por periodificación..... | 2,63 | - | - | 1,25 |
| Total..... | 2.113,57 | 8.526,86 | 3.721,25 | 10.755,20 |
| Variación del capital circulante..... | - | - | 1.607,68 | 2.228,34 |

Distribución de personal

Fundaciones asistenciales

| Categorías | 2007 | | 2006 | | Variación | |
|---------------------------------------|-----------------|---------------|-----------------|---------------|-----------|------------|
| | Plantilla media | Porcentaje | Plantilla media | Porcentaje | Absoluta | Porcentual |
| Directivos, técnicos y similares..... | 29 | 16,86 | 28 | 16,28 | 1 | 3,57 |
| Administrativos y auxiliares..... | 21 | 12,21 | 22 | 12,79 | -1 | -4,55 |
| Obreros y subalternos..... | 100 | 58,14 | 100 | 58,14 | - | - |
| Personal fijo..... | 150 | 87,21 | 150 | 87,21 | - | - |
| Personal eventual..... | 22 | 12,79 | 22 | 12,79 | - | - |
| Total..... | 172 | 100,00 | 172 | 100,00 | - | - |



**FUNDACIONES
MEDIOAMBIENTALES**

ENTIDADES TRATADAS

FUNDACIÓN BIODIVERSIDAD

ENTIDADES NO TRATADAS

FUNDACIÓN ENTORNO, EMPRESA Y MEDIO AMBIENTE

Balance agregado

Fundaciones medioambientales

| ACTIVO | 2007 | | 2006 | | Variación | |
|---|------------------|---------------|------------------|---------------|-----------------|--------------|
| | Miles de euros | Porcentaje | Miles de euros | Porcentaje | Absoluta | Porcentual |
| FUNDADORES/ASOCIADOS POR DESEMBOLSOS NO EXIGIDOS | - | - | - | - | - | - |
| INMOVILIZADO | 16.655,70 | 30,13 | 14.453,50 | 28,38 | 2.202,20 | 15,24 |
| Gastos de establecimiento..... | - | - | - | - | - | - |
| Inmovilizaciones inmateriales..... | 113,36 | 0,21 | 103,63 | 0,20 | 9,73 | 9,39 |
| Bienes del Patrimonio Histórico..... | 15.223,49 | 27,53 | 13.355,38 | 26,23 | 1.868,11 | 13,99 |
| Otras inmovilizaciones materiales..... | 622,59 | 1,13 | 322,27 | 0,63 | 300,32 | 93,19 |
| Inmovilizaciones financieras..... | 696,26 | 1,26 | 672,22 | 1,32 | 24,04 | 3,58 |
| Deudores por operaciones de la actividad a largo plazo..... | - | - | - | - | - | - |
| GASTOS A DISTRIBUIR EN VARIOS EJERCICIOS | - | - | - | - | - | - |
| ACTIVO CIRCULANTE | 38.629,78 | 69,87 | 36.474,99 | 71,62 | 2.154,79 | 5,91 |
| Fundadores/Asociados por desembolsos exigidos..... | - | - | - | - | - | - |
| Existencias..... | 22,20 | 0,04 | 0,65 | - | 21,55 | 3.315,38 |
| Usuarios y otros deudores de la actividad propia..... | 430,74 | 0,78 | 400,86 | 0,79 | 29,88 | 7,45 |
| Otros deudores..... | 2.152,24 | 3,89 | 50,03 | 0,10 | 2.102,21 | 4.201,90 |
| Inversiones financieras temporales..... | 1.505,53 | 2,72 | 2.060,03 | 4,04 | -554,50 | -26,92 |
| Tesorería..... | 34.472,82 | 62,36 | 33.916,41 | 66,60 | 556,41 | 1,64 |
| Ajustes por periodificación..... | 46,25 | 0,08 | 47,01 | 0,09 | -0,76 | -1,62 |
| TOTAL GENERAL | 55.285,48 | 100,00 | 50.928,49 | 100,00 | 4.356,99 | 8,56 |

| PASIVO | 2007 | | 2006 | | Variación | |
|--|------------------|---------------|------------------|---------------|------------------|---------------|
| | Miles de euros | Porcentaje | Miles de euros | Porcentaje | Absoluta | Porcentual |
| FONDOS PROPIOS | 7.477,27 | 13,52 | 6.188,83 | 12,15 | 1.288,44 | 20,82 |
| Dotación fundacional/Fondo social..... | 1.815,06 | 3,28 | 1.815,06 | 3,56 | - | - |
| Reservas..... | 4.373,77 | 7,91 | 36,26 | 0,07 | 4.337,51 | 11.962,24 |
| Excedentes de ejercicios anteriores..... | - | - | 14.461,91 | 28,39 | -14.461,91 | -100,00 |
| Excedente del ejercicio (positivo o negativo)..... | 1.288,44 | 2,33 | -10.124,40 | -19,87 | 11.412,84 | 112,73 |
| INGRESOS A DISTRIBUIR EN VARIOS EJERCICIOS | 20.826,61 | 37,67 | 15.988,38 | 31,39 | 4.838,23 | 30,26 |
| PROVISIONES PARA RIESGOS Y GASTOS A LARGO PLAZO | 96,47 | 0,17 | - | - | 96,47 | - |
| ACREEDORES A LARGO PLAZO | 451,04 | 0,82 | 884,15 | 1,74 | -433,11 | -48,99 |
| ACREEDORES A CORTO PLAZO | 26.434,09 | 47,82 | 27.867,13 | 54,72 | -1.433,04 | -5,14 |
| PROVISIONES PARA RIESGOS Y GASTOS A CORTO PLAZO | - | - | - | - | - | - |
| TOTAL GENERAL | 55.285,48 | 100,00 | 50.928,49 | 100,00 | 4.356,99 | 8,56 |

Cuenta de resultados

Fundaciones medioambientales

| Concepto | 2007 | | 2006 | | Variación | |
|--|------------------|---------------|-------------------|---------------|------------------|---------------|
| | Miles de euros | Porcentaje | Miles de euros | Porcentaje | Absoluta | Porcentual |
| Ingresos por actividad propia, ventas y otros ingresos..... | 22.711,39 | 100,00 | 28.376,11 | 100,00 | -5.664,72 | -19,96 |
| - Ayudas monetarias ,consumos de explotación y otros..... | 20.512,28 | 90,31 | 28.164,62 | 99,25 | -7.652,34 | -27,17 |
| - Gastos de personal..... | 1.944,12 | 8,56 | 1.870,74 | 6,59 | 73,38 | 3,92 |
| - Dotaciones amortizaciones de inmovilizado..... | 140,20 | 0,62 | 136,43 | 0,48 | 3,77 | 2,76 |
| ± Variación provisiones de la actividad..... | 4,82 | 0,02 | - | - | 4,82 | - |
| RESULTADO DE EXPLOTACIÓN..... | 119,61 | 0,53 | -1.795,68 | -6,32 | 1.915,29 | 106,66 |
| + Ingresos financieros..... | 1.306,04 | 5,74 | 886,03 | 3,12 | 420,01 | 47,40 |
| - Gastos financieros..... | 0,50 | - | 0,47 | - | 0,03 | 6,38 |
| ± Variación provisiones inversiones financieras..... | 24,04 | 0,11 | 0,37 | - | 23,67 | 6.397,30 |
| RESULTADO DE LAS ACTIVIDADES ORDINARIAS..... | 1.449,19 | 6,38 | -909,75 | -3,20 | 2.358,94 | 259,30 |
| + Beneficios procedentes del inmovilizado e ingresos excepcionales..... | 11,86 | 0,05 | 2,14 | 0,01 | 9,72 | 454,21 |
| - Pérdidas procedentes del inmovilizado y gastos excepcionales | 172,61 | -5,62 | 9.216,79 | 35,68 | -9.044,18 | -98,13 |
| ± Variación provisiones de inmovilizado..... | - | - | - | - | - | - |
| RESULTADO ANTES DE IMPUESTOS..... | 1.288,44 | 5,67 | -10.124,40 | -35,67 | 11.412,84 | 112,73 |
| ± Impuesto sobre Sociedades..... | - | - | - | - | - | - |
| EXCEDENTE DEL EJERCICIO..... | 1.288,44 | 5,67 | -10.124,40 | -35,67 | 11.412,84 | 112,73 |

Resultado de las operaciones
Fundaciones medioambientales

Miles de euros

| Concepto | 2007 | 2006 |
|--|-----------------|-------------------|
| Excedente del ejercicio..... | 1.288,44 | -10.124,40 |
| Mas | | |
| Dotaciones a las amortizaciones y provisiones de inmovilizado..... | 140,36 | 136,43 |
| Dotación a la provisión para riesgos y gastos..... | 96,47 | - |
| Gastos derivados de intereses diferidos..... | - | - |
| Amortización de gastos de formalización de deudas..... | - | - |
| Diferencias de cambio negativas..... | - | - |
| Pérdidas en enajenación de inmovilizado..... | 0,34 | 9.216,79 |
| Impuesto sobre sociedades diferido en el ejercicio..... | - | - |
| Otros..... | - | - |
| Menos | | |
| Excesos de provisiones de inmovilizado..... | 24,29 | - |
| Excesos de provisiones para riesgos y gastos..... | - | - |
| Ingresos derivados de intereses diferidos..... | - | - |
| Diferencias de cambio positivas..... | - | - |
| Beneficios en la enajenación de inmovilizado..... | - | - |
| Subvenciones, donaciones y legados de capital y otros traspasados al resultado del ejercicio..... | 148,59 | 9.398,32 |
| Impuesto sobre sociedades anticipado en el ejercicio y crédito impositivo generado en el ejercicio por compensación de pérdidas..... | - | - |
| Otros..... | - | - |
| Resultado generado o aplicado por las operaciones..... | 1.352,73 | -10.169,50 |

Cuadro de financiación

Fundaciones medioambientales

Miles de euros

| Aplicaciones | 2007 | 2006 | Orígenes | 2007 | 2006 |
|--|-----------------|------------------|--|-----------------|-----------------|
| Recursos aplicados en las operaciones..... | - | 10.169,50 | Recursos procedentes de las operaciones.. | 1.352,73 | - |
| Gastos de establecimiento y de formalización de deudas..... | - | - | Aportaciones..... | - | - |
| Adquisiciones de inmovilizado..... | 2.704,40 | 2.774,70 | Subvenciones, donaciones y legados de capital y otros..... | 4.986,82 | 2.678,04 |
| Inmovilizaciones inmateriales..... | 63,19 | 123,41 | Deudas a largo plazo..... | - | 526,44 |
| Bienes del patrimonio histórico..... | 2.239,19 | 2.598,41 | Empréstitos y otros pasivos análogos..... | - | - |
| Inmovilizaciones materiales..... | 402,02 | 52,25 | De empresas del grupo..... | - | - |
| Inmovilizaciones financieras..... | - | 0,63 | De empresas asociadas..... | - | - |
| Empresas del grupo..... | - | - | De otras entidades..... | - | 526,44 |
| Empresas asociadas..... | - | - | De proveedores de inmovilizado y otros.. | - | - |
| Otras inversiones financieras..... | - | 0,63 | Enajenación de inmovilizado..... | 385,54 | 0,24 |
| Reducciones del fondo social o dotación fundacional..... | - | - | Inmovilizaciones inmateriales..... | 5,21 | - |
| Cancelación o traspaso a corto plazo de deuda a largo plazo..... | 433,11 | - | Bienes del patrimonio histórico..... | 371,08 | - |
| Empréstitos y otros pasivos análogos..... | - | - | Inmovilizaciones materiales..... | 9,25 | 0,24 |
| De empresas del grupo..... | - | - | Inmovilizaciones financieras..... | - | - |
| De empresas asociadas..... | - | - | Empresas del grupo..... | - | - |
| De otras deudas..... | 433,11 | - | Empresas asociadas..... | - | - |
| Administraciones públicas a largo plazo.... | - | - | Otras inversiones financieras..... | - | - |
| Provisiones para riesgos y gastos..... | - | - | Cancelación anticipada o traspaso a corto plazo de inmovilizaciones financieras..... | 0,25 | - |
| Otras..... | - | 0,07 | Empresas del grupo..... | - | - |
| | | | Empresas asociadas..... | - | - |
| | | | Otras inversiones financieras..... | 0,25 | - |
| | | | Otros..... | - | - |
| Total aplicaciones..... | 3.137,51 | 12.944,27 | Total orígenes..... | 6.725,34 | 3.204,72 |
| Aumento del capital circulante..... | 3.587,83 | - | Disminución del capital circulante..... | - | 9.739,55 |

Variación del capital circulante
Fundaciones medioambientales

Miles de euros

| Concepto | Aumentos | | Disminuciones | |
|---|-----------------|-----------------|---------------|------------------|
| | 2007 | 2006 | 2007 | 2006 |
| Fundadores y otros por desembolsos exigidos..... | - | - | - | - |
| Existencias..... | 21,55 | 0,38 | - | - |
| Deudores..... | 2.132,09 | 94,18 | - | - |
| Acreedores y provisiones para riesgos y gastos a corto plazo..... | 1.433,04 | - | - | 14.123,59 |
| Inversiones financieras temporales..... | - | 1.502,03 | 554,50 | - |
| Tesorería..... | 556,41 | 2.774,51 | - | - |
| Ajustes por periodificación..... | - | 12,94 | 0,76 | - |
| Total..... | 4.143,09 | 4.384,04 | 555,26 | 14.123,59 |
| Variación del capital circulante..... | 3.587,83 | - | - | 9.739,55 |

Distribución de personal
Fundaciones medioambientales

| Categorías | 2007 | | 2006 | | Variación | |
|---------------------------------------|-----------------|---------------|-----------------|---------------|-----------|--------------|
| | Plantilla media | Porcentaje | Plantilla media | Porcentaje | Absoluta | Porcentual |
| Directivos, técnicos y similares..... | 26 | 60,46 | 27 | 62,79 | -1 | -3,70 |
| Administrativos y auxiliares..... | 10 | 23,26 | 10 | 23,26 | - | - |
| Obreros y subalternos..... | - | - | - | - | - | - |
| Personal fijo..... | 36 | 83,72 | 37 | 86,05 | -1 | -2,70 |
| Personal eventual..... | 7 | 16,28 | 6 | 13,95 | 1 | 16,67 |
| Total..... | 43 | 100,00 | 43 | 100,00 | - | - |



**5.3. POR DEPENDENCIAS
MINISTERIALES**



**MINISTERIO DE ECONOMÍA
Y HACIENDA**

ENTIDADES TRATADAS

FUNDACIÓN ALMADÉN, FRANCISCO JAVIER DE VILLEGAS
(FUNDACIÓN ALMADÉN)
FUNDACIÓN DEL ESPAÑOL URGENTE- FUNDÉU (FUNDÉU)
FUNDACIÓN EFE
FUNDACIÓN IBEROAMERICANA PARA EL FOMENTO DE LA CULTURA
Y CIENCIAS DEL MAR (FOMAR)
FUNDACIÓN ICO
FUNDACIÓN INSTITUTO IBEROAMERICANO DE MERCADOS DE
VALORES
FUNDACIÓN LABORAL DE MINUSVALIDOS SANTA BARBARA (FUSBA)
FUNDACIÓN LABORAL SEPI
FUNDACIÓN MUSEO DO MAR DE GALICIA
FUNDACIÓN PARA EL DESARROLLO DE LA FORMACIÓN EN LAS
ZONAS MINERAS DEL CARBÓN
FUNDACIÓN REAL CASA DE LA MONEDA
FUNDACIÓN SEPI
FUNDACIÓN VICTIMAS DEL TERRORISMO

ENTIDADES NO TRATADAS

FUNDACIÓN ENTORNO, EMPRESA Y MEDIO AMBIENTE

Balance agregado

Economía y Hacienda

| ACTIVO | 2007 | | 2006 | | Variación | |
|---|------------------|---------------|------------------|---------------|------------------|--------------|
| | Miles de euros | Porcentaje | Miles de euros | Porcentaje | Absoluta | Porcentual |
| FUNDADORES/ASOCIADOS POR DESEMBOLSOS NO EXIGIDOS | - | - | - | - | - | - |
| INMOVILIZADO | 16.653,03 | 19,07 | 16.944,65 | 25,97 | -291,62 | -1,72 |
| Gastos de establecimiento..... | - | - | - | - | - | - |
| Inmovilizaciones inmateriales..... | 4.311,71 | 4,94 | 4.584,21 | 7,02 | -272,50 | -5,94 |
| Bienes del Patrimonio Histórico..... | 992,00 | 1,14 | 992,00 | 1,52 | - | - |
| Otras inmovilizaciones materiales..... | 10.315,92 | 11,81 | 10.320,21 | 15,82 | -4,29 | -0,04 |
| Inmovilizaciones financieras..... | 1.033,40 | 1,18 | 1.048,23 | 1,61 | -14,83 | -1,41 |
| Deudores por operaciones de la actividad a largo plazo..... | - | - | - | - | - | - |
| GASTOS A DISTRIBUIR EN VARIOS EJERCICIOS | 1,00 | - | 1,00 | - | - | - |
| ACTIVO CIRCULANTE | 70.660,79 | 80,93 | 48.313,59 | 74,03 | 22.347,20 | 46,25 |
| Fundadores/Asociados por desembolsos exigidos..... | - | - | - | - | - | - |
| Existencias..... | 538,40 | 0,62 | 444,46 | 0,68 | 93,94 | 21,14 |
| Usuarios y otros deudores de la actividad propia..... | 5.747,38 | 6,58 | 3.045,80 | 4,67 | 2.701,58 | 88,70 |
| Otros deudores..... | 9.864,15 | 11,30 | 1.238,11 | 1,90 | 8.626,04 | 696,71 |
| Inversiones financieras temporales..... | 14.980,46 | 17,16 | 15.872,73 | 24,32 | -892,27 | -5,62 |
| Tesorería..... | 39.393,13 | 45,11 | 27.672,00 | 42,40 | 11.721,13 | 42,36 |
| Ajustes por periodificación..... | 137,27 | 0,16 | 40,49 | 0,06 | 96,78 | 239,02 |
| TOTAL GENERAL | 87.314,82 | 100,00 | 65.259,24 | 100,00 | 22.055,58 | 33,80 |

| PASIVO | 2007 | | 2006 | | Variación | |
|--|------------------|---------------|------------------|---------------|------------------|---------------|
| | Miles de euros | Porcentaje | Miles de euros | Porcentaje | Absoluta | Porcentual |
| FONDOS PROPIOS | 58.131,13 | 66,57 | 32.505,64 | 49,80 | 25.625,49 | 78,83 |
| Dotación fundacional/Fondo social..... | 38.340,11 | 43,89 | 38.340,11 | 58,75 | - | - |
| Reservas..... | 5.454,33 | 6,25 | 4.022,33 | 6,16 | 1.432,00 | 35,60 |
| Excedentes de ejercicios anteriores..... | -11.314,63 | -12,95 | 29.186,75 | 44,72 | -40.501,38 | -138,77 |
| Excedente del ejercicio (positivo o negativo)..... | 25.651,32 | 29,38 | -39.043,55 | -59,83 | 64.694,87 | 165,70 |
| INGRESOS A DISTRIBUIR EN VARIOS EJERCICIOS | 4.731,40 | 5,42 | 5.390,01 | 8,26 | -658,61 | -12,22 |
| PROVISIONES PARA RIESGOS Y GASTOS A LARGO PLAZO | 1.420,92 | 1,63 | 1.414,66 | 2,17 | 6,26 | 0,44 |
| ACREEDORES A LARGO PLAZO | 57,19 | 0,07 | 49,31 | 0,08 | 7,88 | 15,98 |
| ACREEDORES A CORTO PLAZO | 22.974,18 | 26,31 | 25.899,62 | 39,69 | -2.925,44 | -11,30 |
| PROVISIONES PARA RIESGOS Y GASTOS A CORTO PLAZO | - | - | - | - | - | - |
| TOTAL GENERAL | 87.314,82 | 100,00 | 65.259,24 | 100,00 | 22.055,58 | 33,80 |

Cuenta de resultados

Economía y Hacienda

| Concepto | 2007 | | 2006 | | Variación | |
|--|------------------|---------------|-------------------|----------------|------------------|---------------|
| | Miles de euros | Porcentaje | Miles de euros | Porcentaje | Absoluta | Porcentual |
| Ingresos por actividad propia, ventas y otros ingresos..... | 84.764,36 | 100,00 | 21.993,23 | 100,00 | 62.771,13 | 285,41 |
| - Ayudas monetarias ,consumos de explotación y otros..... | 54.387,05 | 64,16 | 57.345,76 | 260,74 | -2.958,71 | -5,16 |
| - Gastos de personal..... | 6.584,03 | 7,77 | 6.401,93 | 29,11 | 182,10 | 2,84 |
| - Dotaciones amortizaciones de inmovilizado..... | 906,21 | 1,07 | 927,03 | 4,22 | -20,82 | -2,25 |
| ± Variación provisiones de la actividad..... | 38,50 | 0,05 | -385,97 | -1,75 | 424,47 | 109,97 |
| RESULTADO DE EXPLOTACIÓN..... | 22.925,57 | 27,05 | -43.067,46 | -195,82 | 65.993,03 | 153,23 |
| + Ingresos financieros..... | 1.908,53 | 2,25 | 1.429,16 | 6,50 | 479,37 | 33,54 |
| - Gastos financieros..... | 13,45 | 0,02 | 20,60 | 0,09 | -7,15 | -34,71 |
| ± Variación provisiones inversiones financieras..... | 46,87 | 0,06 | 353,45 | 1,61 | -306,58 | -86,74 |
| RESULTADO DE LAS ACTIVIDADES ORDINARIAS..... | 24.867,52 | 29,34 | -41.305,45 | -187,80 | 66.172,97 | 160,20 |
| + Beneficios procedentes del inmovilizado e ingresos excepcionales..... | 1.626,58 | 1,92 | 2.671,03 | 12,14 | -1.044,45 | -39,10 |
| - Pérdidas procedentes del inmovilizado y gastos excepcionales | 837,09 | -28,35 | 394,86 | 189,59 | 442,23 | 112,00 |
| ± Variación provisiones de inmovilizado..... | - | - | 2,94 | 0,01 | -2,94 | -100,00 |
| RESULTADO ANTES DE IMPUESTOS..... | 25.657,01 | 30,26 | -39.026,34 | -177,44 | 64.683,35 | 165,74 |
| ± Impuesto sobre Sociedades..... | -5,69 | - | -17,21 | -0,08 | 11,52 | 66,94 |
| EXCEDENTE DEL EJERCICIO..... | 25.651,32 | 30,26 | -39.043,55 | -177,52 | 64.694,87 | 165,70 |

Resultado de las operaciones
Economía y Hacienda

Miles de euros

| Concepto | 2007 | 2006 |
|--|------------------|-------------------|
| Excedente del ejercicio..... | 25.651,32 | -39.043,55 |
| Mas | | |
| Dotaciones a las amortizaciones y provisiones de inmovilizado..... | 906,21 | 938,77 |
| Dotación a la provisión para riesgos y gastos..... | 64,86 | 230,91 |
| Gastos derivados de intereses diferidos..... | - | - |
| Amortización de gastos de formalización de deudas..... | - | - |
| Diferencias de cambio negativas..... | - | - |
| Pérdidas en enajenación de inmovilizado..... | 0,44 | 7,34 |
| Impuesto sobre sociedades diferido en el ejercicio..... | - | - |
| Otros..... | - | - |
| Menos | | |
| Excesos de provisiones de inmovilizado..... | 0,65 | 12,56 |
| Excesos de provisiones para riesgos y gastos..... | 20,99 | 5,85 |
| Ingresos derivados de intereses diferidos..... | - | - |
| Diferencias de cambio positivas..... | - | - |
| Beneficios en la enajenación de inmovilizado..... | 0,50 | - |
| Subvenciones, donaciones y legados de capital y otros traspasados al resultado del ejercicio..... | 814,25 | 2.327,46 |
| Impuesto sobre sociedades anticipado en el ejercicio y crédito impositivo generado en el ejercicio por compensación de pérdidas..... | - | - |
| Otros..... | 0,04 | 100,31 |
| Resultado generado o aplicado por las operaciones..... | 25.786,40 | -40.312,71 |

Cuadro de financiación

Economía y Hacienda

Miles de euros

| Aplicaciones | 2007 | 2006 | Orígenes | 2007 | 2006 |
|--|------------------|------------------|--|------------------|------------------|
| Recursos aplicados en las operaciones..... | - | 40.312,71 | Recursos procedentes de las operaciones.. | 25.786,40 | - |
| Gastos de establecimiento y de formalización de deudas..... | - | - | Aportaciones..... | - | 731,46 |
| Adquisiciones de inmovilizado..... | 752,01 | 839,43 | Subvenciones, donaciones y legados de capital y otros..... | 155,62 | 263,57 |
| Inmovilizaciones inmateriales..... | 3,76 | 326,48 | Deudas a largo plazo..... | 21,88 | 26,00 |
| Bienes del patrimonio histórico..... | 32,16 | 7,00 | Empréstitos y otros pasivos análogos..... | - | - |
| Inmovilizaciones materiales..... | 597,32 | 361,33 | De empresas del grupo..... | - | - |
| Inmovilizaciones financieras..... | 118,77 | 144,62 | De empresas asociadas..... | - | - |
| Empresas del grupo..... | - | - | De otras entidades..... | - | 20,00 |
| Empresas asociadas..... | - | - | De proveedores de inmovilizado y otros.. | 21,88 | 6,00 |
| Otras inversiones financieras..... | 118,77 | 144,62 | Enajenación de inmovilizado..... | 53,05 | 305,37 |
| Reducciones del fondo social o dotación fundacional..... | - | - | Inmovilizaciones inmateriales..... | - | 11,00 |
| Cancelación o traspaso a corto plazo de deuda a largo plazo..... | 14,00 | - | Bienes del patrimonio histórico..... | - | - |
| Empréstitos y otros pasivos análogos..... | - | - | Inmovilizaciones materiales..... | 2,94 | - |
| De empresas del grupo..... | - | - | Inmovilizaciones financieras..... | 50,11 | 294,37 |
| De empresas asociadas..... | - | - | Empresas del grupo..... | - | - |
| De otras deudas..... | 14,00 | - | Empresas asociadas..... | - | - |
| Administraciones públicas a largo plazo.... | - | - | Otras inversiones financieras..... | 50,11 | 294,37 |
| Provisiones para riesgos y gastos..... | 37,61 | 16,17 | Cancelación anticipada o traspaso a corto plazo de inmovilizaciones financieras..... | 84,13 | 388,12 |
| Otras..... | 25,86 | 1,13 | Empresas del grupo..... | - | - |
| | | | Empresas asociadas..... | - | - |
| | | | Otras inversiones financieras..... | 84,13 | 388,12 |
| | | | Otros..... | 1,04 | - |
| Total aplicaciones..... | 829,48 | 41.169,44 | Total orígenes..... | 26.102,12 | 1.714,52 |
| Aumento del capital circulante..... | 25.272,64 | - | Disminución del capital circulante..... | - | 39.454,92 |

| Concepto | Aumentos | | Disminuciones | |
|---|------------------|---------------|---------------|------------------|
| | 2007 | 2006 | 2007 | 2006 |
| Fundadores y otros por desembolsos exigidos..... | - | - | - | - |
| Existencias..... | 93,94 | - | - | 40,18 |
| Deudores..... | 11.327,62 | - | - | 30.274,07 |
| Acreedores y provisiones para riesgos y gastos a corto plazo..... | 2.925,44 | - | - | 1.550,44 |
| Inversiones financieras temporales..... | - | 514,74 | 892,27 | - |
| Tesorería..... | 11.721,13 | - | - | 8.127,09 |
| Ajustes por periodificación..... | 96,78 | 22,12 | - | - |
| Total..... | 26.164,91 | 536,86 | 892,27 | 39.991,78 |
| Variación del capital circulante..... | 25.272,64 | - | - | 39.454,92 |

Distribución de personal

Economía y Hacienda

| Categorías | 2007 | | 2006 | | Variación | |
|---------------------------------------|-----------------|---------------|-----------------|---------------|-----------|--------------|
| | Plantilla media | Porcentaje | Plantilla media | Porcentaje | Absoluta | Porcentual |
| Directivos, técnicos y similares..... | 61 | 25,21 | 57 | 23,55 | 4 | 7,02 |
| Administrativos y auxiliares..... | 38 | 15,70 | 42 | 17,36 | -4 | -9,52 |
| Obreros y subalternos..... | 116 | 47,93 | 119 | 49,17 | -3 | -2,52 |
| Personal fijo..... | 215 | 88,84 | 218 | 90,08 | -3 | -1,38 |
| Personal eventual..... | 27 | 11,16 | 24 | 9,92 | 3 | 12,50 |
| Total..... | 242 | 100,00 | 242 | 100,00 | - | - |



**MINISTERIO DE TRABAJO Y
ASUNTOS SOCIALES**

ENTIDADES TRATADAS

FUNDACIÓN ESTATAL PARA LA FORMACIÓN EN EL EMPLEO
FUNDACIÓN PARA LA PREVENCIÓN DE RIESGOS LABORALES
FUNDACIÓN SERVICIO INTERCONFEDERAL DE MEDIACIÓN Y
ARBITRAJE (FUNDACIÓN SIMA)

Balance agregado

Trabajo y Asuntos Sociales

| ACTIVO | 2007 | | 2006 | | Variación | |
|---|------------------|---------------|------------------|---------------|-----------------|---------------|
| | Miles de euros | Porcentaje | Miles de euros | Porcentaje | Absoluta | Porcentual |
| FUNDADORES/ASOCIADOS POR DESEMBOLSOS NO EXIGIDOS | - | - | - | - | - | - |
| INMOVILIZADO | 2.081,23 | 3,56 | 2.656,74 | 4,63 | -575,51 | -21,66 |
| Gastos de establecimiento..... | 0,02 | - | 2,71 | - | -2,69 | -99,26 |
| Inmovilizaciones inmateriales..... | 223,82 | 0,38 | 75,24 | 0,13 | 148,58 | 197,47 |
| Bienes del Patrimonio Histórico..... | - | - | - | - | - | - |
| Otras inmovilizaciones materiales..... | 1.607,15 | 2,75 | 2.330,26 | 4,07 | -723,11 | -31,03 |
| Inmovilizaciones financieras..... | 250,24 | 0,43 | 248,53 | 0,43 | 1,71 | 0,69 |
| Deudores por operaciones de la actividad a largo plazo..... | - | - | - | - | - | - |
| GASTOS A DISTRIBUIR EN VARIOS EJERCICIOS | - | - | - | - | - | - |
| ACTIVO CIRCULANTE | 56.344,41 | 96,44 | 54.665,26 | 95,37 | 1.679,15 | 3,07 |
| Fundadores/Asociados por desembolsos exigidos..... | - | - | - | - | - | - |
| Existencias..... | - | - | - | - | - | - |
| Usuarios y otros deudores de la actividad propia..... | - | - | 9,14 | 0,02 | -9,14 | -100,00 |
| Otros deudores..... | 88,85 | 0,15 | 21,61 | 0,04 | 67,24 | 311,15 |
| Inversiones financieras temporales..... | 41.434,41 | 70,93 | 39.170,32 | 68,33 | 2.264,09 | 5,78 |
| Tesorería..... | 14.725,61 | 25,20 | 15.400,92 | 26,87 | -675,31 | -4,38 |
| Ajustes por periodificación..... | 95,54 | 0,16 | 63,27 | 0,11 | 32,27 | 51,00 |
| TOTAL GENERAL | 58.425,64 | 100,00 | 57.322,00 | 100,00 | 1.103,64 | 1,93 |

| PASIVO | 2007 | | 2006 | | Variación | |
|--|------------------|---------------|------------------|---------------|------------------|---------------|
| | Miles de euros | Porcentaje | Miles de euros | Porcentaje | Absoluta | Porcentual |
| FONDOS PROPIOS | 5.547,96 | 9,50 | 3.289,23 | 5,74 | 2.258,73 | 68,67 |
| Dotación fundacional/Fondo social..... | 563,33 | 0,96 | 563,33 | 0,98 | - | - |
| Reservas..... | 4,30 | 0,01 | 3,00 | 0,01 | 1,30 | 43,33 |
| Excedentes de ejercicios anteriores..... | 2.719,50 | 4,66 | 3.515,84 | 6,13 | -796,34 | -22,65 |
| Excedente del ejercicio (positivo o negativo)..... | 2.260,83 | 3,87 | -792,94 | -1,38 | 3.053,77 | 385,12 |
| INGRESOS A DISTRIBUIR EN VARIOS EJERCICIOS | 1.905,39 | 3,26 | 5.263,20 | 9,18 | -3.357,81 | -63,80 |
| PROVISIONES PARA RIESGOS Y GASTOS A LARGO PLAZO | - | - | - | - | - | - |
| ACREEDORES A LARGO PLAZO | 5.537,98 | 9,48 | - | - | 5.537,98 | - |
| ACREEDORES A CORTO PLAZO | 45.434,31 | 77,76 | 48.769,57 | 85,08 | -3.335,26 | -6,84 |
| PROVISIONES PARA RIESGOS Y GASTOS A CORTO PLAZO | - | - | - | - | - | - |
| TOTAL GENERAL | 58.425,64 | 100,00 | 57.322,00 | 100,00 | 1.103,64 | 1,93 |

Cuenta de resultados

Trabajo y Asuntos Sociales

| Concepto | 2007 | | 2006 | | Variación | |
|--|------------------|---------------|------------------|---------------|-----------------|---------------|
| | Miles de euros | Porcentaje | Miles de euros | Porcentaje | Absoluta | Porcentual |
| Ingresos por actividad propia, ventas y otros ingresos..... | 59.358,63 | 100,00 | 54.444,79 | 100,00 | 4.913,84 | 9,03 |
| - Ayudas monetarias ,consumos de explotación y otros..... | 39.012,12 | 65,73 | 37.200,58 | 68,32 | 1.811,54 | 4,87 |
| - Gastos de personal..... | 19.086,03 | 32,15 | 18.051,98 | 33,16 | 1.034,05 | 5,73 |
| - Dotaciones amortizaciones de inmovilizado..... | 548,21 | 0,92 | 545,98 | 1,00 | 2,23 | 0,41 |
| ± Variación provisiones de la actividad..... | - | - | - | - | - | - |
| RESULTADO DE EXPLOTACIÓN..... | 712,27 | 1,20 | -1.353,75 | -2,48 | 2.066,02 | 152,61 |
| + Ingresos financieros..... | 1.783,00 | 3,00 | 835,69 | 1,53 | 947,31 | 113,36 |
| - Gastos financieros..... | 210,09 | 0,35 | 200,72 | 0,37 | 9,37 | 4,67 |
| ± Variación provisiones inversiones financieras..... | - | - | - | - | - | - |
| RESULTADO DE LAS ACTIVIDADES ORDINARIAS..... | 2.285,18 | 3,85 | -718,78 | -1,32 | 3.003,96 | 417,92 |
| + Beneficios procedentes del inmovilizado e ingresos excepcionales..... | 158,31 | 0,27 | 115,31 | 0,21 | 43,00 | 37,29 |
| - Pérdidas procedentes del inmovilizado y gastos excepcionales | 182,66 | -3,54 | 189,47 | 1,66 | -6,81 | -3,59 |
| ± Variación provisiones de inmovilizado..... | - | - | - | - | - | - |
| RESULTADO ANTES DE IMPUESTOS..... | 2.260,83 | 3,81 | -792,94 | -1,45 | 3.053,77 | 385,12 |
| ± Impuesto sobre Sociedades..... | - | - | - | - | - | - |
| EXCEDENTE DEL EJERCICIO..... | 2.260,83 | 3,81 | -792,94 | -1,45 | 3.053,77 | 385,12 |

| Concepto | 2007 | 2006 |
|--|----------------|----------------|
| Excedente del ejercicio..... | 2.260,83 | -792,94 |
| Mas | | |
| Dotaciones a las amortizaciones y provisiones de inmovilizado..... | 548,21 | 545,98 |
| Dotación a la provisión para riesgos y gastos..... | - | - |
| Gastos derivados de intereses diferidos..... | - | - |
| Amortización de gastos de formalización de deudas..... | - | - |
| Diferencias de cambio negativas..... | - | - |
| Pérdidas en enajenación de inmovilizado..... | 1,55 | 4,73 |
| Impuesto sobre sociedades diferido en el ejercicio..... | - | - |
| Otros..... | - | - |
| Menos | | |
| Excesos de provisiones de inmovilizado..... | - | - |
| Excesos de provisiones para riesgos y gastos..... | - | 4,00 |
| Ingresos derivados de intereses diferidos..... | - | - |
| Diferencias de cambio positivas..... | - | - |
| Beneficios en la enajenación de inmovilizado..... | - | - |
| Subvenciones, donaciones y legados de capital y otros traspasados al resultado del ejercicio..... | 3.330,17 | 546,86 |
| Impuesto sobre sociedades anticipado en el ejercicio y crédito impositivo generado en el ejercicio por compensación de pérdidas..... | - | - |
| Otros..... | 1,70 | 1,14 |
| Resultado generado o aplicado por las operaciones..... | -521,28 | -794,23 |

Cuadro de financiación

Trabajo y Asuntos Sociales

Miles de euros

| Aplicaciones | 2007 | 2006 | Orígenes | 2007 | 2006 |
|--|-----------------|-----------------|--|---------------|---------------|
| Recursos aplicados en las operaciones..... | 521,28 | 794,23 | Recursos procedentes de las operaciones.. | - | - |
| Gastos de establecimiento y de formalización de deudas..... | - | - | Aportaciones..... | - | - |
| Adquisiciones de inmovilizado..... | 603,14 | 599,96 | Subvenciones, donaciones y legados de capital y otros..... | 602,94 | 751,13 |
| Inmovilizaciones inmateriales..... | 238,15 | 27,20 | Deudas a largo plazo..... | 311,38 | - |
| Bienes del patrimonio histórico..... | - | - | Empréstitos y otros pasivos análogos..... | - | - |
| Inmovilizaciones materiales..... | 364,99 | 546,73 | De empresas del grupo..... | - | - |
| Inmovilizaciones financieras..... | - | 26,03 | De empresas asociadas..... | - | - |
| Empresas del grupo..... | - | - | De otras entidades..... | 311,38 | - |
| Empresas asociadas..... | - | - | De proveedores de inmovilizado y otros.. | - | - |
| Otras inversiones financieras..... | - | 26,03 | Enajenación de inmovilizado..... | - | 13,78 |
| Reducciones del fondo social o dotación fundacional..... | - | - | Inmovilizaciones inmateriales..... | - | - |
| Cancelación o traspaso a corto plazo de deuda a largo plazo..... | - | - | Bienes del patrimonio histórico..... | - | - |
| Empréstitos y otros pasivos análogos..... | - | - | Inmovilizaciones materiales..... | - | 13,78 |
| De empresas del grupo..... | - | - | Inmovilizaciones financieras..... | - | - |
| De empresas asociadas..... | - | - | Empresas del grupo..... | - | - |
| De otras deudas..... | - | - | Empresas asociadas..... | - | - |
| Administraciones públicas a largo plazo.... | - | - | Otras inversiones financieras..... | - | - |
| Provisiones para riesgos y gastos..... | - | - | Cancelación anticipada o traspaso a corto plazo de inmovilizaciones financieras..... | - | 2,04 |
| Otras..... | 2,10 | - | Empresas del grupo..... | - | - |
| | | | Empresas asociadas..... | - | - |
| | | | Otras inversiones financieras..... | - | 2,04 |
| | | | Otros..... | 0,01 | - |
| Total aplicaciones..... | 1.126,52 | 1.394,19 | Total orígenes..... | 914,33 | 766,95 |
| Aumento del capital circulante..... | - | - | Disminución del capital circulante..... | 212,19 | 627,24 |

Variación del capital circulante
Trabajo y Asuntos Sociales

Miles de euros

| Concepto | Aumentos | | Disminuciones | |
|---|-----------------|-----------------|-----------------|-----------------|
| | 2007 | 2006 | 2007 | 2006 |
| Fundadores y otros por desembolsos exigidos..... | - | - | - | - |
| Existencias..... | - | - | - | - |
| Deudores..... | 58,10 | - | - | 2,04 |
| Acreedores y provisiones para riesgos y gastos a corto plazo..... | - | - | 1.891,34 | 7.942,22 |
| Inversiones financieras temporales..... | 2.264,09 | 6.529,85 | - | - |
| Tesorería..... | - | 794,76 | 675,31 | - |
| Ajustes por periodificación..... | 32,27 | - | - | 7,59 |
| Total..... | 2.354,46 | 7.324,61 | 2.566,65 | 7.951,85 |
| Variación del capital circulante..... | - | - | 212,19 | 627,24 |

Distribución de personal

Trabajo y Asuntos Sociales

| Categorías | 2007 | | 2006 | | Variación | |
|---------------------------------------|-----------------|---------------|-----------------|---------------|------------|--------------|
| | Plantilla media | Porcentaje | Plantilla media | Porcentaje | Absoluta | Porcentual |
| Directivos, técnicos y similares..... | 296 | 64,35 | 303 | 64,74 | -7 | -2,31 |
| Administrativos y auxiliares..... | 124 | 26,96 | 130 | 27,78 | -6 | -4,62 |
| Obreros y subalternos..... | 7 | 1,52 | 7 | 1,50 | - | - |
| Personal fijo..... | 427 | 92,83 | 440 | 94,02 | -13 | -2,95 |
| Personal eventual..... | 33 | 7,17 | 28 | 5,98 | 5 | 17,86 |
| Total..... | 460 | 100,00 | 468 | 100,00 | -8 | -1,71 |



**MINISTERIO DE INDUSTRIA,
COMERCIO Y TURISMO**

ENTIDADES TRATADAS

FUNDACIÓN CENTRO DE ESTUDIOS COMERCIALES (CECO)
FUNDACIÓN CENTRO NACIONAL DE REFERENCIA DE APLICACIÓN DE LAS TECNOLOGÍAS DE LA INFORMACIÓN Y LA COMUNICACIÓN BASADAS EN FUENTES ABIERTAS (CENATIC)
FUNDACIÓN ESCUELA DE ORGANIZACIÓN INDUSTRIAL (EOI ESCUELA DE NEGOCIOS)
FUNDACIÓN ESPAÑOLA PARA LA INNOVACION DE LA ARTESANIA
FUNDACIÓN OBSERVATORIO DE PROSPECTIVA TECNOLÓGICA INDUSTRIAL (OPTI)

Balance agregado

Industria, Comercio y Turismo

| ACTIVO | 2007 | | 2006 | | Variación | |
|---|------------------|---------------|------------------|---------------|-----------------|--------------|
| | Miles de euros | Porcentaje | Miles de euros | Porcentaje | Absoluta | Porcentual |
| FUNDADORES/ASOCIADOS POR DESEMBOLSOS NO EXIGIDOS | - | - | - | - | - | - |
| INMOVILIZADO | 8.612,50 | 18,72 | 8.903,99 | 22,76 | -291,49 | -3,27 |
| Gastos de establecimiento..... | 406,00 | 0,88 | - | - | 406,00 | - |
| Inmovilizaciones inmateriales..... | 2.795,83 | 6,08 | 3.368,30 | 8,61 | -572,47 | -17,00 |
| Bienes del Patrimonio Histórico..... | - | - | - | - | - | - |
| Otras inmovilizaciones materiales..... | 5.292,51 | 11,50 | 5.513,78 | 14,09 | -221,27 | -4,01 |
| Inmovilizaciones financieras..... | 118,16 | 0,26 | 21,91 | 0,06 | 96,25 | 439,30 |
| Deudores por operaciones de la actividad a largo plazo..... | - | - | - | - | - | - |
| GASTOS A DISTRIBUIR EN VARIOS EJERCICIOS | - | - | - | - | - | - |
| ACTIVO CIRCULANTE | 37.398,08 | 81,28 | 30.214,89 | 77,24 | 7.183,19 | 23,77 |
| Fundadores/Asociados por desembolsos exigidos..... | 63,14 | 0,14 | - | - | 63,14 | - |
| Existencias..... | - | - | - | - | - | - |
| Usuarios y otros deudores de la actividad propia..... | 13.059,54 | 28,38 | 11.132,45 | 28,46 | 1.927,09 | 17,31 |
| Otros deudores..... | 2.909,05 | 6,32 | 1.859,41 | 4,75 | 1.049,64 | 56,45 |
| Inversiones financieras temporales..... | 16.352,73 | 35,54 | 13.429,94 | 34,33 | 2.922,79 | 21,76 |
| Tesorería..... | 5.006,68 | 10,88 | 3.793,09 | 9,70 | 1.213,59 | 31,99 |
| Ajustes por periodificación..... | 6,94 | 0,02 | - | - | 6,94 | - |
| TOTAL GENERAL | 46.010,58 | 100,00 | 39.118,88 | 100,00 | 6.891,70 | 17,62 |

| PASIVO | 2007 | | 2006 | | Variación | |
|--|------------------|---------------|------------------|---------------|-----------------|------------------|
| | Miles de euros | Porcentaje | Miles de euros | Porcentaje | Absoluta | Porcentual |
| FONDOS PROPIOS | 20.040,05 | 43,56 | 17.183,86 | 43,93 | 2.856,19 | 16,62 |
| Dotación fundacional/Fondo social..... | 3.990,97 | 8,67 | 3.811,18 | 9,74 | 179,79 | 4,72 |
| Reservas..... | 6.188,28 | 13,45 | 6.187,28 | 15,82 | 1,00 | 0,02 |
| Excedentes de ejercicios anteriores..... | 7.184,16 | 15,62 | 3.820,27 | 9,77 | 3.363,89 | 88,05 |
| Excedente del ejercicio (positivo o negativo)..... | 2.676,64 | 5,82 | 3.365,13 | 8,60 | -688,49 | -20,46 |
| INGRESOS A DISTRIBUIR EN VARIOS EJERCICIOS | 5.912,13 | 12,85 | 3.830,62 | 9,79 | 2.081,51 | 54,34 |
| PROVISIONES PARA RIESGOS Y GASTOS A LARGO PLAZO | 428,32 | 0,93 | - | - | 428,32 | - |
| ACREEDORES A LARGO PLAZO | 1.552,00 | 3,37 | 2,00 | 0,01 | 1.550,00 | 77.500,00 |
| ACREEDORES A CORTO PLAZO | 18.078,08 | 39,29 | 18.102,40 | 46,27 | -24,32 | -0,13 |
| PROVISIONES PARA RIESGOS Y GASTOS A CORTO PLAZO | - | - | - | - | - | - |
| TOTAL GENERAL | 46.010,58 | 100,00 | 39.118,88 | 100,00 | 6.891,70 | 17,62 |

Cuenta de resultados

Industria, Comercio y Turismo

| Concepto | 2007 | | 2006 | | Variación | |
|--|------------------|---------------|------------------|---------------|-----------------|---------------|
| | Miles de euros | Porcentaje | Miles de euros | Porcentaje | Absoluta | Porcentual |
| Ingresos por actividad propia, ventas y otros ingresos..... | 37.263,58 | 100,00 | 30.946,14 | 100,00 | 6.317,44 | 20,41 |
| - Ayudas monetarias ,consumos de explotación y otros..... | 27.461,19 | 73,69 | 23.662,48 | 76,46 | 3.798,71 | 16,05 |
| - Gastos de personal..... | 7.277,10 | 19,53 | 5.776,87 | 18,67 | 1.500,23 | 25,97 |
| - Dotaciones amortizaciones de inmovilizado..... | 632,94 | 1,70 | 540,20 | 1,75 | 92,74 | 17,17 |
| ± Variación provisiones de la actividad..... | 411,61 | 1,10 | -177,04 | -0,57 | 588,65 | 332,50 |
| RESULTADO DE EXPLOTACIÓN..... | 2.303,96 | 6,18 | 789,55 | 2,55 | 1.514,41 | 191,81 |
| + Ingresos financieros..... | 311,62 | 0,84 | 174,10 | 0,57 | 137,52 | 78,99 |
| - Gastos financieros..... | 33,78 | 0,09 | 23,89 | 0,08 | 9,89 | 41,40 |
| ± Variación provisiones inversiones financieras..... | - | - | - | - | - | - |
| RESULTADO DE LAS ACTIVIDADES ORDINARIAS..... | 2.581,80 | 6,93 | 939,76 | 3,04 | 1.642,04 | 174,73 |
| + Beneficios procedentes del inmovilizado e ingresos excepcionales..... | 496,06 | 1,33 | 2.467,21 | 7,97 | -1.971,15 | -79,89 |
| - Pérdidas procedentes del inmovilizado y gastos excepcionales | 401,22 | -5,85 | 41,84 | -2,90 | 359,38 | 858,94 |
| ± Variación provisiones de inmovilizado..... | - | - | - | - | - | - |
| RESULTADO ANTES DE IMPUESTOS..... | 2.676,64 | 7,18 | 3.365,13 | 10,87 | -688,49 | -20,46 |
| ± Impuesto sobre Sociedades..... | - | - | - | - | - | - |
| EXCEDENTE DEL EJERCICIO..... | 2.676,64 | 7,18 | 3.365,13 | 10,87 | -688,49 | -20,46 |

Resultado de las operaciones

Industria, Comercio y Turismo

Miles de euros

| Concepto | 2007 | 2006 |
|--|-----------------|-----------------|
| Excedente del ejercicio..... | 2.676,64 | 3.365,13 |
| Mas | | |
| Dotaciones a las amortizaciones y provisiones de inmovilizado..... | 632,52 | 540,20 |
| Dotación a la provisión para riesgos y gastos..... | 428,32 | - |
| Gastos derivados de intereses diferidos..... | - | - |
| Amortización de gastos de formalización de deudas..... | - | - |
| Diferencias de cambio negativas..... | - | - |
| Pérdidas en enajenación de inmovilizado..... | - | - |
| Impuesto sobre sociedades diferido en el ejercicio..... | - | - |
| Otros..... | - | - |
| Menos | | |
| Excesos de provisiones de inmovilizado..... | - | - |
| Excesos de provisiones para riesgos y gastos..... | - | - |
| Ingresos derivados de intereses diferidos..... | - | - |
| Diferencias de cambio positivas..... | - | - |
| Beneficios en la enajenación de inmovilizado..... | - | - |
| Subvenciones, donaciones y legados de capital y otros traspasados al resultado del ejercicio..... | 1.418,49 | 53,75 |
| Impuesto sobre sociedades anticipado en el ejercicio y crédito impositivo generado en el ejercicio por compensación de pérdidas..... | - | - |
| Otros..... | - | - |
| Resultado generado o aplicado por las operaciones..... | 2.318,99 | 3.851,58 |

Cuadro de financiación

Industria, Comercio y Turismo

Miles de euros

| Aplicaciones | 2007 | 2006 | Orígenes | 2007 | 2006 |
|--|-----------------|-----------------|--|-----------------|-----------------|
| Recursos aplicados en las operaciones..... | - | - | Recursos procedentes de las operaciones.. | 2.318,99 | 3.851,58 |
| Gastos de establecimiento y de formalización de deudas..... | - | - | Aportaciones..... | - | - |
| Adquisiciones de inmovilizado..... | 347,84 | 698,08 | Subvenciones, donaciones y legados de capital y otros..... | 2.000,00 | 1.511,46 |
| Inmovilizaciones inmateriales..... | 55,64 | 534,62 | Deudas a largo plazo..... | 1.550,00 | 2,00 |
| Bienes del patrimonio histórico..... | - | - | Empréstitos y otros pasivos análogos..... | 1.550,00 | - |
| Inmovilizaciones materiales..... | 189,01 | 162,34 | De empresas del grupo..... | - | - |
| Inmovilizaciones financieras..... | 103,19 | 1,12 | De empresas asociadas..... | - | - |
| Empresas del grupo..... | - | - | De otras entidades..... | - | 2,00 |
| Empresas asociadas..... | - | - | De proveedores de inmovilizado y otros.. | - | - |
| Otras inversiones financieras..... | 103,19 | 1,12 | Enajenación de inmovilizado..... | 6,05 | 5,03 |
| Reducciones del fondo social o dotación fundacional..... | - | - | Inmovilizaciones inmateriales..... | - | - |
| Cancelación o traspaso a corto plazo de deuda a largo plazo..... | - | - | Bienes del patrimonio histórico..... | - | - |
| Empréstitos y otros pasivos análogos..... | - | - | Inmovilizaciones materiales..... | 0,87 | 2,93 |
| De empresas del grupo..... | - | - | Inmovilizaciones financieras..... | 5,18 | 2,10 |
| De empresas asociadas..... | - | - | Empresas del grupo..... | - | - |
| De otras deudas..... | - | - | Empresas asociadas..... | - | - |
| Administraciones públicas a largo plazo.... | - | - | Otras inversiones financieras..... | 5,18 | 2,10 |
| Provisiones para riesgos y gastos..... | - | - | Cancelación anticipada o traspaso a corto plazo de inmovilizaciones financieras..... | 1,50 | 1,01 |
| Otras..... | 0,20 | 0,26 | Empresas del grupo..... | - | - |
| | | | Empresas asociadas..... | - | - |
| | | | Otras inversiones financieras..... | 1,50 | 1,01 |
| | | | Otros..... | 0,02 | 1,00 |
| Total aplicaciones..... | 348,04 | 698,34 | Total orígenes..... | 5.876,56 | 5.372,08 |
| Aumento del capital circulante..... | 5.528,52 | 4.673,74 | Disminución del capital circulante..... | - | - |

Variación del capital circulante
Industria, Comercio y Turismo

Miles de euros

| Concepto | Aumentos | | Disminuciones | |
|---|-----------------|-----------------|---------------|-----------------|
| | 2007 | 2006 | 2007 | 2006 |
| Fundadores y otros por desembolsos exigidos..... | - | - | - | - |
| Existencias..... | - | - | - | 2,00 |
| Deudores..... | 3.039,72 | - | - | 1.490,31 |
| Acreedores y provisiones para riesgos y gastos a corto plazo..... | 25,48 | - | - | 58,57 |
| Inversiones financieras temporales..... | 2.922,79 | 4.791,71 | - | - |
| Tesorería..... | - | 1.432,91 | 466,41 | - |
| Ajustes por periodificación..... | 6,94 | - | - | - |
| Total..... | 5.994,93 | 6.224,62 | 466,41 | 1.550,88 |
| Variación del capital circulante..... | 5.528,52 | 4.673,74 | - | - |

Distribución de personal
Industria, Comercio y Turismo

| Categorías | 2007 | | 2006 | | Variación | |
|---------------------------------------|-----------------|---------------|-----------------|---------------|-----------|--------------|
| | Plantilla media | Porcentaje | Plantilla media | Porcentaje | Absoluta | Porcentual |
| Directivos, técnicos y similares..... | 75 | 46,59 | 59 | 44,70 | 16 | 27,12 |
| Administrativos y auxiliares..... | 67 | 41,61 | 46 | 34,85 | 21 | 45,65 |
| Obreros y subalternos..... | 4 | 2,48 | 4 | 3,03 | - | - |
| Personal fijo..... | 146 | 90,68 | 109 | 82,58 | 37 | 33,94 |
| Personal eventual..... | 15 | 9,32 | 23 | 17,42 | -8 | -34,78 |
| Total..... | 161 | 100,00 | 132 | 100,00 | 29 | 21,97 |



MINISTERIO DE FOMENTO

ENTIDADES TRATADAS

FUNDACIÓN AENA

FUNDACIÓN CANARIA PUERTOS DE LAS PALMAS (FUNDACIÓN
PUERTO DE LAS PALMAS)

FUNDACIÓN DE LOS FERROCARRILES ESPAÑOLES

ENTIDADES NO TRATADAS

FUNDACIÓN INSTITUTO PORTUARIO DE ESTUDIOS Y COOPERACION
COMUNIDAD VALENCIANA (FUNDACIÓN FEPORTS)

Balance agregado

Fomento

| ACTIVO | 2007 | | 2006 | | Variación | |
|--|------------------|---------------|------------------|---------------|----------------|--------------|
| | Miles de euros | Porcentaje | Miles de euros | Porcentaje | Absoluta | Porcentual |
| FUNDADORES/ASOCIADOS POR DESEMBOLSOS NO EXIGIDOS..... | - | - | - | - | - | - |
| INMOVILIZADO..... | 10.282,93 | 61,24 | 10.493,95 | 59,30 | -211,02 | -2,01 |
| Gastos de establecimiento..... | - | - | 0,60 | - | -0,60 | -100,00 |
| Inmovilizaciones inmateriales..... | 1.367,92 | 8,15 | 1.444,28 | 8,16 | -76,36 | -5,29 |
| Bienes del Patrimonio Histórico..... | 176,21 | 1,05 | 176,21 | 1,00 | - | - |
| Otras inmovilizaciones materiales..... | 2.946,71 | 17,55 | 2.973,31 | 16,80 | -26,60 | -0,89 |
| Inmovilizaciones financieras..... | 5.792,09 | 34,49 | 5.899,55 | 33,34 | -107,46 | -1,82 |
| Deudores por operaciones de la actividad a largo plazo..... | - | - | - | - | - | - |
| GASTOS A DISTRIBUIR EN VARIOS EJERCICIOS..... | - | - | - | - | - | - |
| ACTIVO CIRCULANTE..... | 6.507,47 | 38,76 | 7.202,45 | 40,70 | -694,98 | -9,65 |
| Fundadores/Asociados por desembolsos exigidos..... | - | - | - | - | - | - |
| Existencias..... | 118,06 | 0,70 | 108,17 | 0,61 | 9,89 | 9,14 |
| Usuarios y otros deudores de la actividad propia..... | 791,43 | 4,71 | 1.000,65 | 5,65 | -209,22 | -20,91 |
| Otros deudores..... | 794,88 | 4,73 | 1.398,71 | 7,90 | -603,83 | -43,17 |
| Inversiones financieras temporales..... | 3.706,17 | 22,08 | 3.565,94 | 20,16 | 140,23 | 3,93 |
| Tesorería..... | 1.038,79 | 6,19 | 1.086,86 | 6,14 | -48,07 | -4,42 |
| Ajustes por periodificación..... | 58,14 | 0,35 | 42,12 | 0,24 | 16,02 | 38,03 |
| TOTAL GENERAL..... | 16.790,40 | 100,00 | 17.696,40 | 100,00 | -906,00 | -5,12 |

| PASIVO | 2007 | | 2006 | | Variación | |
|---|------------------|---------------|------------------|---------------|------------------|---------------|
| | Miles de euros | Porcentaje | Miles de euros | Porcentaje | Absoluta | Porcentual |
| FONDOS PROPIOS..... | 12.397,03 | 73,83 | 12.361,57 | 69,85 | 35,46 | 0,29 |
| Dotación fundacional/Fondo social..... | 10.831,00 | 64,51 | 10.831,07 | 61,20 | -0,07 | - |
| Reservas..... | 1.364,21 | 8,12 | 1.103,01 | 6,23 | 261,20 | 23,68 |
| Excedentes de ejercicios anteriores..... | 166,46 | 0,99 | 162,21 | 0,92 | 4,25 | 2,62 |
| Excedente del ejercicio (positivo o negativo)..... | 35,36 | 0,21 | 265,28 | 1,50 | -229,92 | -86,67 |
| INGRESOS A DISTRIBUIR EN VARIOS EJERCICIOS..... | 1.042,95 | 6,21 | 828,02 | 4,68 | 214,93 | 25,96 |
| PROVISIONES PARA RIESGOS Y GASTOS A LARGO PLAZO. | 275,00 | 1,64 | 229,74 | 1,30 | 45,26 | 19,70 |
| ACREEDORES A LARGO PLAZO..... | 38,05 | 0,23 | 35,29 | 0,20 | 2,76 | 7,82 |
| ACREEDORES A CORTO PLAZO..... | 3.037,37 | 18,09 | 4.241,78 | 23,97 | -1.204,41 | -28,39 |
| PROVISIONES PARA RIESGOS Y GASTOS A CORTO PLAZO | - | - | - | - | - | - |
| TOTAL GENERAL..... | 16.790,40 | 100,00 | 17.696,40 | 100,00 | -906,00 | -5,12 |

Cuenta de resultados

Fomento

| Concepto | 2007 | | 2006 | | Variación | |
|--|------------------|---------------|------------------|---------------|----------------|----------------|
| | Miles de euros | Porcentaje | Miles de euros | Porcentaje | Absoluta | Porcentual |
| Ingresos por actividad propia, ventas y otros ingresos..... | 11.564,17 | 100,00 | 11.067,34 | 100,00 | 496,83 | 4,49 |
| - Ayudas monetarias ,consumos de explotación y otros..... | 6.346,43 | 54,87 | 6.070,90 | 54,85 | 275,53 | 4,54 |
| - Gastos de personal..... | 5.124,18 | 44,31 | 4.762,27 | 43,03 | 361,91 | 7,60 |
| - Dotaciones amortizaciones de inmovilizado..... | 296,74 | 2,57 | 272,09 | 2,46 | 24,65 | 9,06 |
| ± Variación provisiones de la actividad..... | -55,66 | -0,48 | -51,00 | -0,46 | -4,66 | -9,14 |
| RESULTADO DE EXPLOTACIÓN..... | -258,84 | -2,23 | -88,92 | -0,80 | -169,92 | -191,09 |
| + Ingresos financieros..... | 394,32 | 3,40 | 336,77 | 3,04 | 57,55 | 17,09 |
| - Gastos financieros..... | 1,92 | 0,02 | 4,58 | 0,04 | -2,66 | -58,08 |
| ± Variación provisiones inversiones financieras..... | - | - | - | - | - | - |
| RESULTADO DE LAS ACTIVIDADES ORDINARIAS..... | 133,56 | 1,15 | 243,27 | 2,20 | -109,71 | -45,10 |
| + Beneficios procedentes del inmovilizado e ingresos excepcionales..... | 167,66 | 1,45 | 191,41 | 1,73 | -23,75 | -12,41 |
| - Pérdidas procedentes del inmovilizado y gastos excepcionales | 253,86 | 1,04 | 142,59 | -0,90 | 111,27 | 78,03 |
| ± Variación provisiones de inmovilizado..... | - | - | -15,00 | -0,13 | 15,00 | 100,00 |
| RESULTADO ANTES DE IMPUESTOS..... | 47,36 | 0,41 | 277,09 | 2,50 | -229,73 | -82,91 |
| ± Impuesto sobre Sociedades..... | -12,00 | -0,10 | -11,81 | -0,10 | -0,19 | -1,61 |
| EXCEDENTE DEL EJERCICIO..... | 35,36 | 0,31 | 265,28 | 2,40 | -229,92 | -86,67 |

Resultado de las operaciones
Fomento
Miles de euros

| Concepto | 2007 | 2006 |
|--|---------------|---------------|
| Excedente del ejercicio..... | 35,36 | 265,28 |
| Mas | | |
| Dotaciones a las amortizaciones y provisiones de inmovilizado..... | 360,22 | 287,09 |
| Dotación a la provisión para riesgos y gastos..... | 45,61 | 31,22 |
| Gastos derivados de intereses diferidos..... | - | - |
| Amortización de gastos de formalización de deudas..... | - | - |
| Diferencias de cambio negativas..... | - | - |
| Pérdidas en enajenación de inmovilizado..... | 50,31 | - |
| Impuesto sobre sociedades diferido en el ejercicio..... | - | - |
| Otros..... | - | - |
| Menos | | |
| Excesos de provisiones de inmovilizado..... | - | - |
| Excesos de provisiones para riesgos y gastos..... | - | 99,69 |
| Ingresos derivados de intereses diferidos..... | - | - |
| Diferencias de cambio positivas..... | - | - |
| Beneficios en la enajenación de inmovilizado..... | - | - |
| Subvenciones, donaciones y legados de capital y otros traspasados al resultado del ejercicio..... | 28,02 | 40,18 |
| Impuesto sobre sociedades anticipado en el ejercicio y crédito impositivo generado en el ejercicio por compensación de pérdidas..... | - | - |
| Otros..... | - | - |
| Resultado generado o aplicado por las operaciones..... | 463,48 | 443,72 |

Cuadro de financiación

Fomento

Miles de euros

| Aplicaciones | 2007 | 2006 | Orígenes | 2007 | 2006 |
|--|---------------|---------------|--|---------------|---------------|
| Recursos aplicados en las operaciones..... | - | - | Recursos procedentes de las operaciones.. | 463,48 | 443,72 |
| Gastos de establecimiento y de formalización de deudas..... | - | - | Aportaciones..... | - | - |
| Adquisiciones de inmovilizado..... | 370,47 | 515,20 | Subvenciones, donaciones y legados de capital y otros..... | 243,35 | 222,17 |
| Inmovilizaciones inmateriales..... | 33,63 | 259,11 | Deudas a largo plazo..... | 6,00 | 2,29 |
| Bienes del patrimonio histórico..... | - | 53,60 | Empréstitos y otros pasivos análogos..... | - | - |
| Inmovilizaciones materiales..... | 336,84 | 202,49 | De empresas del grupo..... | - | - |
| Inmovilizaciones financieras..... | - | - | De empresas asociadas..... | - | - |
| Empresas del grupo..... | - | - | De otras entidades..... | 6,00 | 2,29 |
| Empresas asociadas..... | - | - | De proveedores de inmovilizado y otros.. | - | - |
| Otras inversiones financieras..... | - | - | Enajenación de inmovilizado..... | 168,87 | 106,26 |
| Reducciones del fondo social o dotación fundacional..... | - | - | Inmovilizaciones inmateriales..... | 32,33 | - |
| Cancelación o traspaso a corto plazo de deuda a largo plazo..... | 3,00 | 15,00 | Bienes del patrimonio histórico..... | - | - |
| Empréstitos y otros pasivos análogos..... | - | - | Inmovilizaciones materiales..... | 30,27 | - |
| De empresas del grupo..... | - | - | Inmovilizaciones financieras..... | 106,27 | 106,26 |
| De empresas asociadas..... | - | 15,00 | Empresas del grupo..... | - | - |
| De otras deudas..... | 3,00 | - | Empresas asociadas..... | - | - |
| Administraciones públicas a largo plazo.... | - | - | Otras inversiones financieras..... | 106,27 | 106,26 |
| Provisiones para riesgos y gastos..... | - | - | Cancelación anticipada o traspaso a corto plazo de inmovilizaciones financieras..... | 1,20 | 1,08 |
| Otras..... | - | 0,62 | Empresas del grupo..... | - | - |
| | | | Empresas asociadas..... | - | - |
| | | | Otras inversiones financieras..... | 1,20 | 1,08 |
| | | | Otros..... | - | - |
| Total aplicaciones..... | 373,47 | 530,82 | Total orígenes..... | 882,90 | 775,52 |
| Aumento del capital circulante..... | 509,43 | 244,70 | Disminución del capital circulante..... | - | - |

Variación del capital circulante**Fomento**
Miles de euros

| Concepto | Aumentos | | Disminuciones | |
|---|-----------------|-----------------|----------------------|---------------|
| | 2007 | 2006 | 2007 | 2006 |
| Fundadores y otros por desembolsos exigidos..... | - | - | - | - |
| Existencias..... | 9,89 | - | - | 34,32 |
| Deudores..... | - | 318,74 | 813,05 | - |
| Acreedores y provisiones para riesgos y gastos a corto plazo..... | 1.204,41 | - | - | 960,99 |
| Inversiones financieras temporales..... | 140,23 | 685,22 | - | - |
| Tesorería..... | - | 223,30 | 48,07 | - |
| Ajustes por periodificación..... | 16,02 | 12,75 | - | - |
| Total..... | 1.370,55 | 1.240,01 | 861,12 | 995,31 |
| Variación del capital circulante..... | 509,43 | 244,70 | - | - |

Distribución de personal
Fomento

| Categorías | 2007 | | 2006 | | Variación | |
|---------------------------------------|-----------------|---------------|-----------------|---------------|-----------|-------------|
| | Plantilla media | Porcentaje | Plantilla media | Porcentaje | Absoluta | Porcentual |
| Directivos, técnicos y similares..... | 68 | 58,62 | 64 | 58,18 | 4 | 6,25 |
| Administrativos y auxiliares..... | 28 | 24,14 | 26 | 23,64 | 2 | 7,69 |
| Obreros y subalternos..... | 9 | 7,76 | 10 | 9,09 | -1 | -10,00 |
| Personal fijo..... | 105 | 90,52 | 100 | 90,91 | 5 | 5,00 |
| Personal eventual..... | 11 | 9,48 | 10 | 9,09 | 1 | 10,00 |
| Total..... | 116 | 100,00 | 110 | 100,00 | 6 | 5,45 |



MINISTERIO DE SANIDAD Y CONSUMO

ENTIDADES TRATADAS

FUNDACIÓN CENTRO DE INVESTIGACIÓN DE ENFERMEDADES
NEUROLÓGICAS (CIEN)
FUNDACIÓN CENTRO NACIONAL DE INVESTIGACIONES
ONCOLÓGICAS CARLOS III (CNIO)
FUNDACIÓN INSTITUTO DE INVESTIGACIÓN CARDIOVASCULAR
CARLOS III (CNIC)
FUNDACIÓN PARA LA COOPERACIÓN Y SALUD INTERNACIONAL
CARLOS III (FUNDACIÓN CSAI)

Balance agregado

Sanidad y Consumo

| ACTIVO | 2007 | | 2006 | | Variación | |
|---|-------------------|---------------|-------------------|---------------|------------------|--------------|
| | Miles de euros | Porcentaje | Miles de euros | Porcentaje | Absoluta | Porcentual |
| FUNDADORES/ASOCIADOS POR DESEMBOLSOS NO EXIGIDOS | - | - | - | - | - | - |
| INMOVILIZADO | 104.515,35 | 44,38 | 102.862,51 | 51,22 | 1.652,84 | 1,61 |
| Gastos de establecimiento..... | 8,74 | - | 13,10 | 0,01 | -4,36 | -33,28 |
| Inmovilizaciones inmateriales..... | 48.031,87 | 20,40 | 44.112,72 | 21,97 | 3.919,15 | 8,88 |
| Bienes del Patrimonio Histórico..... | - | - | - | - | - | - |
| Otras inmovilizaciones materiales..... | 56.467,14 | 23,98 | 58.736,09 | 29,24 | -2.268,95 | -3,86 |
| Inmovilizaciones financieras..... | 7,60 | - | 0,60 | - | 7,00 | 1.166,67 |
| Deudores por operaciones de la actividad a largo plazo..... | - | - | - | - | - | - |
| GASTOS A DISTRIBUIR EN VARIOS EJERCICIOS | - | - | - | - | - | - |
| ACTIVO CIRCULANTE | 130.973,72 | 55,62 | 97.964,47 | 48,78 | 33.009,25 | 33,70 |
| Fundadores/Asociados por desembolsos exigidos..... | - | - | - | - | - | - |
| Existencias..... | 900,90 | 0,38 | 995,56 | 0,50 | -94,66 | -9,51 |
| Usuarios y otros deudores de la actividad propia..... | 14.397,85 | 6,11 | 1.973,47 | 0,98 | 12.424,38 | 629,57 |
| Otros deudores..... | 21.037,73 | 8,93 | 25.357,58 | 12,63 | -4.319,85 | -17,04 |
| Inversiones financieras temporales..... | 57.320,20 | 24,35 | 45.533,12 | 22,66 | 11.787,08 | 25,89 |
| Tesorería..... | 37.157,29 | 15,78 | 23.989,64 | 11,95 | 13.167,65 | 54,89 |
| Ajustes por periodificación..... | 159,75 | 0,07 | 115,10 | 0,06 | 44,65 | 38,79 |
| TOTAL GENERAL | 235.489,07 | 100,00 | 200.826,98 | 100,00 | 34.662,09 | 17,26 |

| PASIVO | 2007 | | 2006 | | Variación | |
|--|-------------------|---------------|-------------------|---------------|------------------|---------------|
| | Miles de euros | Porcentaje | Miles de euros | Porcentaje | Absoluta | Porcentual |
| FONDOS PROPIOS | 50.328,10 | 21,37 | 32.346,40 | 16,11 | 17.981,70 | 55,59 |
| Dotación fundacional/Fondo social..... | 1.923,14 | 0,82 | 1.923,04 | 0,96 | 0,10 | 0,01 |
| Reservas..... | - | - | 1.206,23 | 0,60 | -1.206,23 | -100,00 |
| Excedentes de ejercicios anteriores..... | 30.423,14 | 12,91 | 8.793,11 | 4,38 | 21.630,03 | 245,99 |
| Excedente del ejercicio (positivo o negativo)..... | 17.981,82 | 7,64 | 20.424,02 | 10,17 | -2.442,20 | -11,96 |
| INGRESOS A DISTRIBUIR EN VARIOS EJERCICIOS | 153.984,34 | 65,39 | 145.762,14 | 72,58 | 8.222,20 | 5,64 |
| PROVISIONES PARA RIESGOS Y GASTOS A LARGO PLAZO | - | - | - | - | - | - |
| ACREEDORES A LARGO PLAZO | 8.617,99 | 3,66 | 1.229,26 | 0,61 | 7.388,73 | 601,07 |
| ACREEDORES A CORTO PLAZO | 22.558,64 | 9,58 | 21.481,08 | 10,70 | 1.077,56 | 5,02 |
| PROVISIONES PARA RIESGOS Y GASTOS A CORTO PLAZO | - | - | 8,10 | - | -8,10 | -100,00 |
| TOTAL GENERAL | 235.489,07 | 100,00 | 200.826,98 | 100,00 | 34.662,09 | 17,26 |

Cuenta de resultados

Sanidad y Consumo

| Concepto | 2007 | | 2006 | | Variación | |
|--|------------------|---------------|------------------|---------------|------------------|---------------|
| | Miles de euros | Porcentaje | Miles de euros | Porcentaje | Absoluta | Porcentual |
| Ingresos por actividad propia, ventas y otros ingresos..... | 78.864,57 | 100,00 | 70.696,62 | 100,00 | 8.167,95 | 11,55 |
| - Ayudas monetarias ,consumos de explotación y otros..... | 27.306,03 | 34,63 | 22.445,01 | 31,75 | 4.861,02 | 21,66 |
| - Gastos de personal..... | 24.721,40 | 31,35 | 18.986,97 | 26,86 | 5.734,43 | 30,20 |
| - Dotaciones amortizaciones de inmovilizado..... | 12.402,04 | 15,73 | 11.710,53 | 16,56 | 691,51 | 5,91 |
| ± Variación provisiones de la actividad..... | -236,55 | -0,29 | 135,21 | 0,19 | -371,76 | -274,95 |
| RESULTADO DE EXPLOTACIÓN..... | 14.198,55 | 18,00 | 17.689,32 | 25,02 | -3.490,77 | -19,73 |
| + Ingresos financieros..... | 2.811,29 | 3,57 | 1.281,90 | 1,81 | 1.529,39 | 119,31 |
| - Gastos financieros..... | 36,03 | 0,05 | 44,95 | 0,06 | -8,92 | -19,84 |
| ± Variación provisiones inversiones financieras..... | - | - | - | - | - | - |
| RESULTADO DE LAS ACTIVIDADES ORDINARIAS..... | 16.973,81 | 21,52 | 18.926,27 | 26,77 | -1.952,46 | -10,32 |
| + Beneficios procedentes del inmovilizado e ingresos excepcionales..... | 1.167,59 | 1,48 | 7.876,19 | 11,14 | -6.708,60 | -85,18 |
| - Pérdidas procedentes del inmovilizado y gastos excepcionales | 159,58 | -21,32 | 6.378,44 | -17,75 | -6.218,86 | -97,50 |
| ± Variación provisiones de inmovilizado..... | - | - | - | - | - | - |
| RESULTADO ANTES DE IMPUESTOS..... | 17.981,82 | 22,80 | 20.424,02 | 28,89 | -2.442,20 | -11,96 |
| ± Impuesto sobre Sociedades..... | - | - | - | - | - | - |
| EXCEDENTE DEL EJERCICIO..... | 17.981,82 | 22,80 | 20.424,02 | 28,89 | -2.442,20 | -11,96 |

Resultado de las operaciones
Sanidad y Consumo

Miles de euros

| Concepto | 2007 | 2006 |
|--|------------------|------------------|
| Excedente del ejercicio..... | 17.981,82 | 20.424,02 |
| Mas | | |
| Dotaciones a las amortizaciones y provisiones de inmovilizado..... | 12.402,05 | 11.710,53 |
| Dotación a la provisión para riesgos y gastos..... | - | - |
| Gastos derivados de intereses diferidos..... | - | - |
| Amortización de gastos de formalización de deudas..... | - | - |
| Diferencias de cambio negativas..... | - | - |
| Pérdidas en enajenación de inmovilizado..... | 120,89 | 0,74 |
| Impuesto sobre sociedades diferido en el ejercicio..... | - | - |
| Otros..... | - | - |
| Menos | | |
| Excesos de provisiones de inmovilizado..... | - | - |
| Excesos de provisiones para riesgos y gastos..... | - | 3,44 |
| Ingresos derivados de intereses diferidos..... | - | - |
| Diferencias de cambio positivas..... | - | - |
| Beneficios en la enajenación de inmovilizado..... | - | - |
| Subvenciones, donaciones y legados de capital y otros traspasados al resultado del ejercicio..... | 14.446,13 | 34.251,76 |
| Impuesto sobre sociedades anticipado en el ejercicio y crédito impositivo generado en el ejercicio por compensación de pérdidas..... | - | - |
| Otros..... | 1.677,05 | 1.147,76 |
| Resultado generado o aplicado por las operaciones..... | 14.381,58 | -3.267,67 |

Cuadro de financiación

Sanidad y Consumo

Miles de euros

| Aplicaciones | 2007 | 2006 | Orígenes | 2007 | 2006 |
|--|------------------|------------------|--|------------------|------------------|
| Recursos aplicados en las operaciones..... | - | 3.267,67 | Recursos procedentes de las operaciones.. | 14.381,58 | - |
| Gastos de establecimiento y de formalización de deudas..... | - | - | Aportaciones..... | - | - |
| Adquisiciones de inmovilizado..... | 19.372,63 | 7.491,88 | Subvenciones, donaciones y legados de capital y otros..... | 21.750,75 | 33.315,91 |
| Inmovilizaciones inmateriales..... | 9.618,40 | 922,65 | Deudas a largo plazo..... | 8.560,36 | - |
| Bienes del patrimonio histórico..... | - | - | Empréstitos y otros pasivos análogos..... | 8.560,36 | - |
| Inmovilizaciones materiales..... | 9.747,23 | 6.569,23 | De empresas del grupo..... | - | - |
| Inmovilizaciones financieras..... | 7,00 | - | De empresas asociadas..... | - | - |
| Empresas del grupo..... | - | - | De otras entidades..... | - | - |
| Empresas asociadas..... | - | - | De proveedores de inmovilizado y otros.. | - | - |
| Otras inversiones financieras..... | 7,00 | - | Enajenación de inmovilizado..... | 84,16 | 7.190,59 |
| Reducciones del fondo social o dotación fundacional..... | - | - | Inmovilizaciones inmateriales..... | - | 3.492,19 |
| Cancelación o traspaso a corto plazo de deuda a largo plazo..... | 1.171,63 | 2.191,48 | Bienes del patrimonio histórico..... | - | - |
| Empréstitos y otros pasivos análogos..... | - | - | Inmovilizaciones materiales..... | 84,16 | 3.698,40 |
| De empresas del grupo..... | - | - | Inmovilizaciones financieras..... | - | - |
| De empresas asociadas..... | - | - | Empresas del grupo..... | - | - |
| De otras deudas..... | - | 2.191,48 | Empresas asociadas..... | - | - |
| Administraciones públicas a largo plazo.... | 1.171,63 | - | Otras inversiones financieras..... | - | - |
| Provisiones para riesgos y gastos..... | - | - | Cancelación anticipada o traspaso a corto plazo de inmovilizaciones financieras..... | - | - |
| Otras..... | 0,56 | 6.039,24 | Empresas del grupo..... | - | - |
| | | | Empresas asociadas..... | - | - |
| | | | Otras inversiones financieras..... | - | - |
| | | | Otros..... | 7.707,76 | 0,03 |
| Total aplicaciones..... | 20.544,82 | 18.990,27 | Total orígenes..... | 52.484,61 | 40.506,53 |
| Aumento del capital circulante..... | 31.939,79 | 21.516,26 | Disminución del capital circulante..... | - | - |

Variación del capital circulante
Sanidad y Consumo

Miles de euros

| Concepto | Aumentos | | Disminuciones | |
|---|------------------|------------------|-----------------|-----------------|
| | 2007 | 2006 | 2007 | 2006 |
| Fundadores y otros por desembolsos exigidos..... | - | - | - | - |
| Existencias..... | - | 373,96 | 94,66 | - |
| Deudores..... | 8.104,53 | 5.444,12 | - | - |
| Acreedores y provisiones para riesgos y gastos a corto plazo..... | - | - | 1.069,46 | 1.979,43 |
| Inversiones financieras temporales..... | 11.787,08 | 17.119,15 | - | - |
| Tesorería..... | 13.167,65 | 769,34 | - | - |
| Ajustes por periodificación..... | 44,65 | - | - | 210,88 |
| Total..... | 33.103,91 | 23.706,57 | 1.164,12 | 2.190,31 |
| Variación del capital circulante..... | 31.939,79 | 21.516,26 | - | - |

Distribución de personal

Sanidad y Consumo

| Categorías | 2007 | | 2006 | | Variación | |
|---------------------------------------|-----------------|---------------|-----------------|---------------|------------|--------------|
| | Plantilla media | Porcentaje | Plantilla media | Porcentaje | Absoluta | Porcentual |
| Directivos, técnicos y similares..... | 407 | 66,95 | 169 | 33,53 | 238 | 140,83 |
| Administrativos y auxiliares..... | 86 | 14,14 | 76 | 15,08 | 10 | 13,16 |
| Obreros y subalternos..... | - | - | 118 | 23,41 | -118 | -100,00 |
| Personal fijo..... | 493 | 81,09 | 363 | 72,02 | 130 | 35,81 |
| Personal eventual..... | 115 | 18,91 | 141 | 27,98 | -26 | -18,44 |
| Total..... | 608 | 100,00 | 504 | 100,00 | 104 | 20,63 |



**MINISTERIO DE EDUCACIÓN
Y CIENCIA**

ENTIDADES TRATADAS

FUNDACIÓN AGENCIA NACIONAL DE EVALUACIÓN DE LA CALIDAD Y ACREDITACIÓN (ANECA)

FUNDACIÓN CENER-CIEMAT

FUNDACIÓN CIUDAD DE LA ENERGÍA-CIUDEN (CIUDEN)

FUNDACIÓN ENRESA

FUNDACIÓN ESPAÑOLA PARA LA CIENCIA Y LA TECNOLOGÍA (FECYT)

FUNDACIÓN GENERAL DE LA UNIVERSIDAD NACIONAL DE EDUCACIÓN A DISTANCIA (FUNDACIÓN UNED)

FUNDACIÓN PARA EL DESARROLLO DE LA INVESTIGACIÓN EN GENÓMICA Y PROTEÓMICA (GENOMA ESPAÑA)

FUNDACIÓN RESIDENCIA DE ESTUDIANTES

ENTIDADES NO TRATADAS

FUNDACIÓN CENTRO ESPAÑOL DE ESTUDIOS DE AMÉRICA LATINA
(CEDEAL)
FUNDACIÓN DE ESTUDIOS DE POSTGRADO EN IBEROAMERICA (FEPI)

Balance agregado

Educación y Ciencia

| ACTIVO | 2007 | | 2006 | | Variación | |
|--|-------------------|---------------|-------------------|---------------|------------------|--------------|
| | Miles de euros | Porcentaje | Miles de euros | Porcentaje | Absoluta | Porcentual |
| FUNDADORES/ASOCIADOS POR DESEMBOLSOS NO EXIGIDOS..... | - | - | - | - | - | - |
| INMOVILIZADO..... | 75.372,96 | 36,38 | 56.856,13 | 42,83 | 18.516,83 | 32,57 |
| Gastos de establecimiento..... | 824,26 | 0,40 | 634,71 | 0,48 | 189,55 | 29,86 |
| Inmovilizaciones inmateriales..... | 1.475,23 | 0,71 | 1.722,20 | 1,30 | -246,97 | -14,34 |
| Bienes del Patrimonio Histórico..... | 1.032,39 | 0,50 | 738,54 | 0,56 | 293,85 | 39,79 |
| Otras inmovilizaciones materiales..... | 58.959,94 | 28,46 | 37.856,19 | 28,51 | 21.103,75 | 55,75 |
| Inmovilizaciones financieras..... | 208,99 | 0,10 | 921,57 | 0,69 | -712,58 | -77,32 |
| Deudores por operaciones de la actividad a largo plazo..... | 12.872,15 | 6,21 | 14.982,92 | 11,29 | -2.110,77 | -14,09 |
| GASTOS A DISTRIBUIR EN VARIOS EJERCICIOS..... | - | - | - | - | - | - |
| ACTIVO CIRCULANTE..... | 131.832,91 | 63,62 | 75.897,36 | 57,17 | 55.935,55 | 73,70 |
| Fundadores/Asociados por desembolsos exigidos..... | - | - | - | - | - | - |
| Existencias..... | 84,21 | 0,04 | 54,33 | 0,04 | 29,88 | 55,00 |
| Usuarios y otros deudores de la actividad propia..... | 8.094,49 | 3,91 | 7.157,33 | 5,39 | 937,16 | 13,09 |
| Otros deudores..... | 43.750,41 | 21,11 | 14.904,22 | 11,23 | 28.846,19 | 193,54 |
| Inversiones financieras temporales..... | 28.299,66 | 13,66 | 29.148,64 | 21,95 | -848,98 | -2,91 |
| Tesorería..... | 51.390,06 | 24,80 | 24.568,28 | 18,51 | 26.821,78 | 109,17 |
| Ajustes por periodificación..... | 214,08 | 0,10 | 64,56 | 0,05 | 149,52 | 231,60 |
| TOTAL GENERAL..... | 207.205,87 | 100,00 | 132.753,49 | 100,00 | 74.452,38 | 56,08 |

| PASIVO | 2007 | | 2006 | | Variación | |
|---|-------------------|---------------|-------------------|---------------|------------------|--------------|
| | Miles de euros | Porcentaje | Miles de euros | Porcentaje | Absoluta | Porcentual |
| FONDOS PROPIOS..... | 21.119,96 | 10,19 | 16.630,47 | 12,53 | 4.489,49 | 27,00 |
| Dotación fundacional/Fondo social..... | 1.868,94 | 0,90 | 1.868,65 | 1,41 | 0,29 | 0,02 |
| Reservas..... | 3.818,73 | 1,84 | 1.931,23 | 1,45 | 1.887,50 | 97,74 |
| Excedentes de ejercicios anteriores..... | 10.943,39 | 5,28 | 452,52 | 0,34 | 10.490,87 | 2.318,32 |
| Excedente del ejercicio (positivo o negativo)..... | 4.488,90 | 2,17 | 12.378,07 | 9,32 | -7.889,17 | -63,74 |
| INGRESOS A DISTRIBUIR EN VARIOS EJERCICIOS..... | 61.916,49 | 29,88 | 34.119,22 | 25,70 | 27.797,27 | 81,47 |
| PROVISIONES PARA RIESGOS Y GASTOS A LARGO PLAZO. | 979,93 | 0,47 | 906,65 | 0,68 | 73,28 | 8,08 |
| ACREEDORES A LARGO PLAZO..... | 74.170,55 | 35,80 | 43.769,81 | 32,97 | 30.400,74 | 69,46 |
| ACREEDORES A CORTO PLAZO..... | 49.018,94 | 23,66 | 37.327,34 | 28,12 | 11.691,60 | 31,32 |
| PROVISIONES PARA RIESGOS Y GASTOS A CORTO PLAZO | - | - | - | - | - | - |
| TOTAL GENERAL..... | 207.205,87 | 100,00 | 132.753,49 | 100,00 | 74.452,38 | 56,08 |

Cuenta de resultados

Educación y Ciencia

| Concepto | 2007 | | 2006 | | Variación | |
|--|------------------|---------------|------------------|---------------|-------------------|---------------|
| | Miles de euros | Porcentaje | Miles de euros | Porcentaje | Absoluta | Porcentual |
| Ingresos por actividad propia, ventas y otros ingresos..... | 74.781,82 | 100,00 | 65.567,95 | 100,00 | 9.213,87 | 14,05 |
| - Ayudas monetarias ,consumos de explotación y otros..... | 49.897,09 | 66,73 | 36.002,78 | 54,91 | 13.894,31 | 38,59 |
| - Gastos de personal..... | 19.691,00 | 26,33 | 14.937,31 | 22,78 | 4.753,69 | 31,82 |
| - Dotaciones amortizaciones de inmovilizado..... | 3.370,24 | 4,51 | 3.475,70 | 5,30 | -105,46 | -3,03 |
| ± Variación provisiones de la actividad..... | 4,67 | 0,01 | 957,87 | 1,46 | -953,20 | -99,51 |
| RESULTADO DE EXPLOTACIÓN..... | 1.828,16 | 2,44 | 12.110,03 | 18,47 | -10.281,87 | -84,90 |
| + Ingresos financieros..... | 2.402,64 | 3,22 | 1.310,75 | 2,00 | 1.091,89 | 83,30 |
| - Gastos financieros..... | 597,60 | 0,80 | 368,73 | 0,56 | 228,87 | 62,07 |
| ± Variación provisiones inversiones financieras..... | - | - | - | - | - | - |
| RESULTADO DE LAS ACTIVIDADES ORDINARIAS..... | 3.633,20 | 4,86 | 13.052,05 | 19,91 | -9.418,85 | -72,16 |
| + Beneficios procedentes del inmovilizado e ingresos excepcionales..... | 897,39 | 1,20 | 807,23 | 1,23 | 90,16 | 11,17 |
| - Pérdidas procedentes del inmovilizado y gastos excepcionales | 41,69 | -4,80 | 1.481,21 | -17,65 | -1.439,52 | -97,19 |
| ± Variación provisiones de inmovilizado..... | - | - | - | - | - | - |
| RESULTADO ANTES DE IMPUESTOS..... | 4.488,90 | 6,00 | 12.378,07 | 18,88 | -7.889,17 | -63,74 |
| ± Impuesto sobre Sociedades..... | - | - | - | - | - | - |
| EXCEDENTE DEL EJERCICIO..... | 4.488,90 | 6,00 | 12.378,07 | 18,88 | -7.889,17 | -63,74 |

Resultado de las operaciones
Educación y Ciencia

Miles de euros

| Concepto | 2007 | 2006 |
|--|-------------------|------------------|
| Excedente del ejercicio..... | 4.488,90 | 12.378,07 |
| Mas | | |
| Dotaciones a las amortizaciones y provisiones de inmovilizado..... | 3.370,41 | 3.478,40 |
| Dotación a la provisión para riesgos y gastos..... | 441,07 | 835,51 |
| Gastos derivados de intereses diferidos..... | - | - |
| Amortización de gastos de formalización de deudas..... | - | - |
| Diferencias de cambio negativas..... | - | - |
| Pérdidas en enajenación de inmovilizado..... | 3,17 | 5,23 |
| Impuesto sobre sociedades diferido en el ejercicio..... | - | - |
| Otros..... | - | - |
| Menos | | |
| Excesos de provisiones de inmovilizado..... | - | - |
| Excesos de provisiones para riesgos y gastos..... | 67,29 | 29,62 |
| Ingresos derivados de intereses diferidos..... | - | 2,51 |
| Diferencias de cambio positivas..... | - | - |
| Beneficios en la enajenación de inmovilizado..... | 1,35 | - |
| Subvenciones, donaciones y legados de capital y otros traspasados al resultado del ejercicio..... | 19.588,40 | 3.461,73 |
| Impuesto sobre sociedades anticipado en el ejercicio y crédito impositivo generado en el ejercicio por compensación de pérdidas..... | - | - |
| Otros..... | 2,51 | 39,66 |
| Resultado generado o aplicado por las operaciones..... | -11.356,00 | 13.163,69 |

Cuadro de financiación

Educación y Ciencia

Miles de euros

| Aplicaciones | 2007 | 2006 | Orígenes | 2007 | 2006 |
|--|------------------|------------------|--|------------------|------------------|
| Recursos aplicados en las operaciones..... | 11.356,00 | - | Recursos procedentes de las operaciones.. | - | 13.163,69 |
| Gastos de establecimiento y de formalización de deudas..... | 285,43 | 295,51 | Aportaciones..... | - | 30,00 |
| Adquisiciones de inmovilizado..... | 24.574,95 | 17.857,62 | Subvenciones, donaciones y legados de capital y otros..... | 47.623,37 | 3.391,37 |
| Inmovilizaciones inmateriales..... | 719,02 | 885,71 | Deudas a largo plazo..... | 32.511,51 | 23.430,44 |
| Bienes del patrimonio histórico..... | 293,85 | 67,00 | Empréstitos y otros pasivos análogos..... | - | - |
| Inmovilizaciones materiales..... | 23.415,90 | 12.345,94 | De empresas del grupo..... | - | - |
| Inmovilizaciones financieras..... | 146,18 | 4.558,97 | De empresas asociadas..... | - | - |
| Empresas del grupo..... | - | - | De otras entidades..... | 32.374,20 | 22.921,95 |
| Empresas asociadas..... | - | - | De proveedores de inmovilizado y otros.. | 137,31 | 508,49 |
| Otras inversiones financieras..... | 146,18 | 4.558,97 | Enajenación de inmovilizado..... | 12,96 | 413,73 |
| Reducciones del fondo social o dotación fundacional..... | - | - | Inmovilizaciones inmateriales..... | - | 8,25 |
| Cancelación o traspaso a corto plazo de deuda a largo plazo..... | 2.110,77 | 2.197,67 | Bienes del patrimonio histórico..... | - | 373,00 |
| Empréstitos y otros pasivos análogos..... | - | - | Inmovilizaciones materiales..... | 1,81 | - |
| De empresas del grupo..... | - | - | Inmovilizaciones financieras..... | 11,15 | 32,48 |
| De empresas asociadas..... | - | - | Empresas del grupo..... | - | - |
| De otras deudas..... | 2.110,77 | 2.197,67 | Empresas asociadas..... | - | - |
| Administraciones públicas a largo plazo.... | - | - | Otras inversiones financieras..... | 11,15 | 32,48 |
| Provisiones para riesgos y gastos..... | 300,50 | 387,32 | Cancelación anticipada o traspaso a corto plazo de inmovilizaciones financieras..... | 847,60 | 4.068,29 |
| Otras..... | 235,23 | 0,61 | Empresas del grupo..... | - | - |
| | | | Empresas asociadas..... | - | - |
| | | | Otras inversiones financieras..... | 847,60 | 4.068,29 |
| | | | Otros..... | 2.111,39 | 2.804,78 |
| Total aplicaciones..... | 38.862,88 | 20.738,73 | Total orígenes..... | 83.106,83 | 47.302,30 |
| Aumento del capital circulante..... | 44.243,95 | 26.563,57 | Disminución del capital circulante..... | - | - |

| Concepto | Aumentos | | Disminuciones | |
|---|------------------|------------------|------------------|-----------------|
| | 2007 | 2006 | 2007 | 2006 |
| Fundadores y otros por desembolsos exigidos..... | - | - | - | - |
| Existencias..... | 29,88 | - | - | 3,39 |
| Deudores..... | 29.783,35 | 3.137,35 | - | - |
| Acreedores y provisiones para riesgos y gastos a corto plazo..... | - | - | 11.691,60 | 9.866,32 |
| Inversiones financieras temporales..... | - | 21.095,97 | 848,98 | - |
| Tesorería..... | 26.821,78 | 12.221,64 | - | - |
| Ajustes por periodificación..... | 149,52 | - | - | 21,68 |
| Total..... | 56.784,53 | 36.454,96 | 12.540,58 | 9.891,39 |
| Variación del capital circulante..... | 44.243,95 | 26.563,57 | - | - |

Distribución de personal

Educación y Ciencia

| Categorías | 2007 | | 2006 | | Variación | |
|---------------------------------------|-----------------|---------------|-----------------|---------------|-----------|--------------|
| | Plantilla media | Porcentaje | Plantilla media | Porcentaje | Absoluta | Porcentual |
| Directivos, técnicos y similares..... | 299 | 70,68 | 250 | 67,39 | 49 | 19,60 |
| Administrativos y auxiliares..... | 57 | 13,48 | 47 | 12,67 | 10 | 21,28 |
| Obreros y subalternos..... | 14 | 3,31 | 16 | 4,31 | -2 | -12,50 |
| Personal fijo..... | 370 | 87,47 | 313 | 84,37 | 57 | 18,21 |
| Personal eventual..... | 53 | 12,53 | 58 | 15,63 | -5 | -8,62 |
| Total..... | 423 | 100,00 | 371 | 100,00 | 52 | 14,02 |



MINISTERIO DE CULTURA

ENTIDADES TRATADAS

FUNDACIÓN CENTRO NACIONAL DEL VIDRIO (F.C.N.V.)
FUNDACIÓN COLECCIÓN THYSSEN BORNEMISZA
FUNDACIÓN DEL TEATRO REAL
FUNDACIÓN LÁZARO GALDIANO

ENTIDADES NO TRATADAS

FUNDACIÓN INSTITUTO DE CULTURA GITANA
FUNDACIÓN MUSEO CERRALBO
FUNDACIÓN MUSEO TALLER JUAN JOSE

Balance agregado

Cultura

| ACTIVO | 2007 | | 2006 | | Variación | |
|---|-------------------|---------------|-------------------|---------------|-------------------|--------------|
| | Miles de euros | Porcentaje | Miles de euros | Porcentaje | Absoluta | Porcentual |
| FUNDADORES/ASOCIADOS POR DESEMBOLSOS NO EXIGIDOS | - | - | - | - | - | - |
| INMOVILIZADO | 371.936,87 | 84,48 | 383.031,41 | 85,82 | -11.094,54 | -2,90 |
| Gastos de establecimiento..... | 0,73 | - | 45,89 | 0,01 | -45,16 | -98,41 |
| Inmovilizaciones inmateriales..... | 29.630,64 | 6,73 | 38.842,42 | 8,70 | -9.211,78 | -23,72 |
| Bienes del Patrimonio Histórico..... | 285.738,71 | 64,90 | 285.737,37 | 64,02 | 1,34 | - |
| Otras inmovilizaciones materiales..... | 53.496,89 | 12,15 | 55.372,06 | 12,41 | -1.875,17 | -3,39 |
| Inmovilizaciones financieras..... | 3.069,90 | 0,70 | 3.033,67 | 0,68 | 36,23 | 1,19 |
| Deudores por operaciones de la actividad a largo plazo..... | - | - | - | - | - | - |
| GASTOS A DISTRIBUIR EN VARIOS EJERCICIOS | - | - | - | - | - | - |
| ACTIVO CIRCULANTE | 68.350,11 | 15,52 | 63.274,62 | 14,18 | 5.075,49 | 8,02 |
| Fundadores/Asociados por desembolsos exigidos..... | - | - | - | - | - | - |
| Existencias..... | 1.803,68 | 0,41 | 1.778,66 | 0,40 | 25,02 | 1,41 |
| Usuarios y otros deudores de la actividad propia..... | 12.327,63 | 2,80 | 13.857,92 | 3,11 | -1.530,29 | -11,04 |
| Otros deudores..... | 867,27 | 0,20 | 1.811,27 | 0,41 | -944,00 | -52,12 |
| Inversiones financieras temporales..... | 42.098,22 | 9,55 | 38.526,14 | 8,62 | 3.572,08 | 9,27 |
| Tesorería..... | 9.334,81 | 2,12 | 5.888,91 | 1,32 | 3.445,90 | 58,52 |
| Ajustes por periodificación..... | 1.918,50 | 0,44 | 1.411,72 | 0,32 | 506,78 | 35,90 |
| TOTAL GENERAL | 440.286,98 | 100,00 | 446.306,03 | 100,00 | -6.019,05 | -1,35 |

| PASIVO | 2007 | | 2006 | | Variación | |
|--|-------------------|---------------|-------------------|---------------|-------------------|---------------|
| | Miles de euros | Porcentaje | Miles de euros | Porcentaje | Absoluta | Porcentual |
| FONDOS PROPIOS | 381.231,59 | 86,58 | 380.927,66 | 85,36 | 303,93 | 0,08 |
| Dotación fundacional/Fondo social..... | 338.600,17 | 76,90 | 338.606,56 | 75,88 | -6,39 | - |
| Reservas..... | 11.062,64 | 2,51 | 11.318,82 | 2,54 | -256,18 | -2,26 |
| Excedentes de ejercicios anteriores..... | 31.193,10 | 7,08 | 14.557,48 | 3,26 | 16.635,62 | 114,28 |
| Excedente del ejercicio (positivo o negativo)..... | 375,68 | 0,09 | 16.444,80 | 3,68 | -16.069,12 | -97,72 |
| INGRESOS A DISTRIBUIR EN VARIOS EJERCICIOS | 36.568,88 | 8,31 | 46.686,51 | 10,46 | -10.117,63 | -21,67 |
| PROVISIONES PARA RIESGOS Y GASTOS A LARGO PLAZO | 100,34 | 0,02 | 130,39 | 0,03 | -30,05 | -23,05 |
| ACREEDORES A LARGO PLAZO | 389,55 | 0,09 | 465,58 | 0,10 | -76,03 | -16,33 |
| ACREEDORES A CORTO PLAZO | 21.996,62 | 5,00 | 18.095,89 | 4,05 | 3.900,73 | 21,56 |
| PROVISIONES PARA RIESGOS Y GASTOS A CORTO PLAZO | - | - | - | - | - | - |
| TOTAL GENERAL | 440.286,98 | 100,00 | 446.306,03 | 100,00 | -6.019,05 | -1,35 |

Cuenta de resultados

Cultura

| Concepto | 2007 | | 2006 | | Variación | |
|--|------------------|---------------|------------------|---------------|-------------------|---------------|
| | Miles de euros | Porcentaje | Miles de euros | Porcentaje | Absoluta | Porcentual |
| Ingresos por actividad propia, ventas y otros ingresos..... | 78.703,87 | 100,00 | 73.722,01 | 100,00 | 4.981,86 | 6,76 |
| - Ayudas monetarias ,consumos de explotación y otros..... | 42.600,19 | 54,12 | 40.563,10 | 55,02 | 2.037,09 | 5,02 |
| - Gastos de personal..... | 24.260,55 | 30,83 | 22.323,16 | 30,28 | 1.937,39 | 8,68 |
| - Dotaciones amortizaciones de inmovilizado..... | 13.536,42 | 17,20 | 13.222,38 | 17,94 | 314,04 | 2,38 |
| ± Variación provisiones de la actividad..... | -415,33 | -0,52 | -83,33 | -0,11 | -332,00 | -398,42 |
| RESULTADO DE EXPLOTACIÓN..... | -2.108,62 | -2,67 | -2.469,96 | -3,35 | 361,34 | 14,63 |
| + Ingresos financieros..... | 2.731,65 | 3,47 | 2.614,47 | 3,55 | 117,18 | 4,48 |
| - Gastos financieros..... | 106,73 | 0,14 | 79,86 | 0,11 | 26,87 | 33,65 |
| ± Variación provisiones inversiones financieras..... | - | - | 32,81 | 0,04 | -32,81 | -100,00 |
| RESULTADO DE LAS ACTIVIDADES ORDINARIAS..... | 516,30 | 0,66 | 97,46 | 0,13 | 418,84 | 429,76 |
| + Beneficios procedentes del inmovilizado e ingresos excepcionales..... | 230,91 | 0,29 | 16.637,74 | 22,57 | -16.406,83 | -98,61 |
| - Pérdidas procedentes del inmovilizado y gastos excepcionales | 371,50 | -0,19 | 290,37 | 0,26 | 81,13 | 27,94 |
| ± Variación provisiones de inmovilizado..... | -0,03 | - | -0,03 | - | - | - |
| RESULTADO ANTES DE IMPUESTOS..... | 375,68 | 0,48 | 16.444,80 | 22,31 | -16.069,12 | -97,72 |
| ± Impuesto sobre Sociedades..... | - | - | - | - | - | - |
| EXCEDENTE DEL EJERCICIO..... | 375,68 | 0,48 | 16.444,80 | 22,31 | -16.069,12 | -97,72 |

Resultado de las operaciones
Cultura
Miles de euros

| Concepto | 2007 | 2006 |
|--|-----------------|------------------|
| Excedente del ejercicio..... | 375,68 | 16.444,80 |
| Mas | | |
| Dotaciones a las amortizaciones y provisiones de inmovilizado..... | 13.533,85 | 13.222,41 |
| Dotación a la provisión para riesgos y gastos..... | - | 130,39 |
| Gastos derivados de intereses diferidos..... | - | - |
| Amortización de gastos de formalización de deudas..... | - | - |
| Diferencias de cambio negativas..... | - | - |
| Pérdidas en enajenación de inmovilizado..... | 0,11 | 18,88 |
| Impuesto sobre sociedades diferido en el ejercicio..... | - | - |
| Otros..... | - | - |
| Menos | | |
| Excesos de provisiones de inmovilizado..... | - | - |
| Excesos de provisiones para riesgos y gastos..... | - | - |
| Ingresos derivados de intereses diferidos..... | - | - |
| Diferencias de cambio positivas..... | - | - |
| Beneficios en la enajenación de inmovilizado..... | 26,54 | - |
| Subvenciones, donaciones y legados de capital y otros traspasados al resultado del ejercicio..... | 10.117,57 | 9.825,81 |
| Impuesto sobre sociedades anticipado en el ejercicio y crédito impositivo generado en el ejercicio por compensación de pérdidas..... | - | - |
| Otros..... | - | 32,22 |
| Resultado generado o aplicado por las operaciones..... | 3.765,53 | 19.958,45 |

Cuadro de financiación

Cultura
Miles de euros

| Aplicaciones | 2007 | 2006 | Orígenes | 2007 | 2006 |
|--|-----------------|------------------|--|-----------------|------------------|
| Recursos aplicados en las operaciones..... | - | - | Recursos procedentes de las operaciones.. | 3.765,53 | 19.958,45 |
| Gastos de establecimiento y de formalización de deudas..... | - | - | Aportaciones..... | - | - |
| Adquisiciones de inmovilizado..... | 2.594,78 | 3.488,13 | Subvenciones, donaciones y legados de capital y otros..... | - | 161,84 |
| Inmovilizaciones inmateriales..... | 193,13 | 202,26 | Deudas a largo plazo..... | - | - |
| Bienes del patrimonio histórico..... | 1,36 | 4,72 | Empréstitos y otros pasivos análogos..... | - | - |
| Inmovilizaciones materiales..... | 2.364,01 | 3.281,15 | De empresas del grupo..... | - | - |
| Inmovilizaciones financieras..... | 36,28 | - | De empresas asociadas..... | - | - |
| Empresas del grupo..... | - | - | De otras entidades..... | - | - |
| Empresas asociadas..... | - | - | De proveedores de inmovilizado y otros.. | - | - |
| Otras inversiones financieras..... | 36,28 | - | Enajenación de inmovilizado..... | 156,49 | 1.371,72 |
| Reducciones del fondo social o dotación fundacional..... | - | - | Inmovilizaciones inmateriales..... | - | - |
| Cancelación o traspaso a corto plazo de deuda a largo plazo..... | 74,30 | 91,19 | Bienes del patrimonio histórico..... | - | - |
| Empréstitos y otros pasivos análogos..... | - | - | Inmovilizaciones materiales..... | 156,49 | 591,72 |
| De empresas del grupo..... | - | - | Inmovilizaciones financieras..... | - | 780,00 |
| De empresas asociadas..... | - | - | Empresas del grupo..... | - | - |
| De otras deudas..... | 74,30 | 91,19 | Empresas asociadas..... | - | - |
| Administraciones públicas a largo plazo.... | - | - | Otras inversiones financieras..... | - | 780,00 |
| Provisiones para riesgos y gastos..... | 30,05 | - | Cancelación anticipada o traspaso a corto plazo de inmovilizaciones financieras..... | - | 2.115,31 |
| Otras..... | 0,01 | 0,01 | Empresas del grupo..... | - | - |
| | | | Empresas asociadas..... | - | - |
| | | | Otras inversiones financieras..... | - | 2.115,31 |
| | | | Otros..... | - | 1,69 |
| Total aplicaciones..... | 2.699,14 | 3.579,33 | Total orígenes..... | 3.922,02 | 23.609,01 |
| Aumento del capital circulante..... | 1.222,88 | 20.029,68 | Disminución del capital circulante..... | - | - |

Variación del capital circulante**Cultura**
Miles de euros

| Concepto | Aumentos | | Disminuciones | |
|---|-----------------|------------------|----------------------|-----------------|
| | 2007 | 2006 | 2007 | 2006 |
| Fundadores y otros por desembolsos exigidos..... | - | - | - | - |
| Existencias..... | 25,82 | - | - | 262,73 |
| Deudores..... | - | 5.900,42 | 2.473,64 | - |
| Acreedores y provisiones para riesgos y gastos a corto plazo..... | - | - | 3.900,73 | 683,86 |
| Inversiones financieras temporales..... | 3.572,08 | 15.146,33 | - | - |
| Tesorería..... | 3.492,57 | - | - | 266,67 |
| Ajustes por periodificación..... | 506,78 | 196,19 | - | - |
| Total..... | 7.597,25 | 21.242,94 | 6.374,37 | 1.213,26 |
| Variación del capital circulante..... | 1.222,88 | 20.029,68 | - | - |

Distribución de personal
Cultura

| Categorías | 2007 | | 2006 | | Variación | |
|---------------------------------------|-----------------|---------------|-----------------|---------------|------------|--------------|
| | Plantilla media | Porcentaje | Plantilla media | Porcentaje | Absoluta | Porcentual |
| Directivos, técnicos y similares..... | 130 | 21,38 | 155 | 24,64 | -25 | -16,13 |
| Administrativos y auxiliares..... | 103 | 16,94 | 102 | 16,22 | 1 | 0,98 |
| Obreros y subalternos..... | 291 | 47,86 | 233 | 37,04 | 58 | 24,89 |
| Personal fijo..... | 524 | 86,18 | 490 | 77,90 | 34 | 6,94 |
| Personal eventual..... | 84 | 13,82 | 139 | 22,10 | -55 | -39,57 |
| Total..... | 608 | 100,00 | 629 | 100,00 | -21 | -3,34 |



OTROS MINISTERIOS

ENTIDADES TRATADAS

FUNDACIÓN BIODIVERSIDAD
FUNDACIÓN CENTRO DE ESTUDIOS MONETARIOS Y FINANCIEROS
(CEMFI)
FUNDACIÓN CENTRO TECNOLÓGICO AGROALIMENTARIO DE LUGO
(CETAL)
FUNDACIÓN CENTROS DE INVESTIGACIÓN INNOVACIÓN Y
TECNOLOGÍA AEROSPAIAL (CITAE)
FUNDACIÓN COLEGIOS MAYORES MAE-AECI
FUNDACIÓN INTERNACIONAL Y PARA IBEROAMÉRICA DE
ADMINISTRACIÓN Y POLÍTICAS PÚBLICAS (FIIAPP)
FUNDACIÓN PLURALISMO Y CONVIVENCIA
FUNDACIÓN PREMIO ESPAÑOL BENÉFICO
FUNDACIÓN PREMIO GASPAR DIRUEL
FUNDACIÓN PREMIO MARVA

Balance agregado

Otros ministerios

| ACTIVO | 2007 | | 2006 | | Variación | |
|--|-------------------|---------------|-------------------|---------------|-----------------|---------------|
| | Miles de euros | Porcentaje | Miles de euros | Porcentaje | Absoluta | Porcentual |
| FUNDADORES/ASOCIADOS POR DESEMBOLSOS NO EXIGIDOS..... | 7,50 | 0,01 | 15,00 | 0,01 | -7,50 | -50,00 |
| INMOVILIZADO..... | 44.840,96 | 36,40 | 41.174,40 | 34,41 | 3.666,56 | 8,90 |
| Gastos de establecimiento..... | 0,33 | - | 0,46 | - | -0,13 | -28,26 |
| Inmovilizaciones inmateriales..... | 166,41 | 0,14 | 148,20 | 0,12 | 18,21 | 12,29 |
| Bienes del Patrimonio Histórico..... | 15.223,49 | 12,36 | 13.516,41 | 11,30 | 1.707,08 | 12,63 |
| Otras inmovilizaciones materiales..... | 13.031,57 | 10,58 | 11.701,77 | 9,78 | 1.329,80 | 11,36 |
| Inmovilizaciones financieras..... | 16.419,16 | 13,32 | 15.807,56 | 13,21 | 611,60 | 3,87 |
| Deudores por operaciones de la actividad a largo plazo..... | - | - | - | - | - | - |
| GASTOS A DISTRIBUIR EN VARIOS EJERCICIOS..... | - | - | - | - | - | - |
| ACTIVO CIRCULANTE..... | 78.339,63 | 63,59 | 78.461,06 | 65,58 | -121,43 | -0,15 |
| Fundadores/Asociados por desembolsos exigidos..... | - | - | - | - | - | - |
| Existencias..... | 31,15 | 0,03 | 15,24 | 0,01 | 15,91 | 104,40 |
| Usuarios y otros deudores de la actividad propia..... | 1.457,95 | 1,18 | 971,19 | 0,81 | 486,76 | 50,12 |
| Otros deudores..... | 23.330,56 | 18,94 | 25.272,40 | 21,12 | -1.941,84 | -7,68 |
| Inversiones financieras temporales..... | 9.223,03 | 7,49 | 3.740,11 | 3,13 | 5.482,92 | 146,60 |
| Tesorería..... | 44.146,54 | 35,83 | 48.314,48 | 40,39 | -4.167,94 | -8,63 |
| Ajustes por periodificación..... | 150,40 | 0,12 | 147,64 | 0,12 | 2,76 | 1,87 |
| TOTAL GENERAL..... | 123.188,09 | 100,00 | 119.650,46 | 100,00 | 3.537,63 | 2,96 |

| PASIVO | 2007 | | 2006 | | Variación | |
|---|-------------------|---------------|-------------------|---------------|------------------|---------------|
| | Miles de euros | Porcentaje | Miles de euros | Porcentaje | Absoluta | Porcentual |
| FONDOS PROPIOS..... | 42.094,63 | 34,17 | 35.296,44 | 29,50 | 6.798,19 | 19,26 |
| Dotación fundacional/Fondo social..... | 32.370,09 | 26,27 | 28.898,24 | 24,15 | 3.471,85 | 12,01 |
| Reservas..... | 7.622,52 | 6,19 | 1.939,10 | 1,62 | 5.683,42 | 293,10 |
| Excedentes de ejercicios anteriores..... | -1.049,44 | -0,85 | 13.282,93 | 11,10 | -14.332,37 | -107,90 |
| Excedente del ejercicio (positivo o negativo)..... | 3.151,46 | 2,56 | -8.823,83 | -7,37 | 11.975,29 | 135,72 |
| INGRESOS A DISTRIBUIR EN VARIOS EJERCICIOS..... | 21.853,56 | 17,74 | 16.864,83 | 14,10 | 4.988,73 | 29,58 |
| PROVISIONES PARA RIESGOS Y GASTOS A LARGO PLAZO. | 617,93 | 0,50 | 250,72 | 0,21 | 367,21 | 146,46 |
| ACREEDORES A LARGO PLAZO..... | 15.464,04 | 12,55 | 16.632,15 | 13,90 | -1.168,11 | -7,02 |
| ACREEDORES A CORTO PLAZO..... | 43.157,93 | 35,04 | 50.606,32 | 42,29 | -7.448,39 | -14,72 |
| PROVISIONES PARA RIESGOS Y GASTOS A CORTO PLAZO | - | - | - | - | - | - |
| TOTAL GENERAL..... | 123.188,09 | 100,00 | 119.650,46 | 100,00 | 3.537,63 | 2,96 |

Cuenta de resultados

Otros ministerios

| Concepto | 2007 | | 2006 | | Variación | |
|--|------------------|---------------|------------------|---------------|------------------|---------------|
| | Miles de euros | Porcentaje | Miles de euros | Porcentaje | Absoluta | Porcentual |
| Ingresos por actividad propia, ventas y otros ingresos..... | 60.193,52 | 100,00 | 60.952,07 | 100,00 | -758,55 | -1,24 |
| - Ayudas monetarias ,consumos de explotación y otros..... | 47.241,47 | 78,49 | 51.426,05 | 84,37 | -4.184,58 | -8,14 |
| - Gastos de personal..... | 11.983,87 | 19,91 | 11.018,08 | 18,08 | 965,79 | 8,77 |
| - Dotaciones amortizaciones de inmovilizado..... | 496,03 | 0,82 | 475,32 | 0,78 | 20,71 | 4,36 |
| ± Variación provisiones de la actividad..... | 3,45 | 0,01 | -1,87 | - | 5,32 | 284,49 |
| RESULTADO DE EXPLOTACIÓN..... | 475,60 | 0,79 | -1.969,25 | -3,23 | 2.444,85 | 124,15 |
| + Ingresos financieros..... | 2.940,69 | 4,89 | 2.417,71 | 3,97 | 522,98 | 21,63 |
| - Gastos financieros..... | 54,29 | 0,09 | 116,64 | 0,19 | -62,35 | -53,46 |
| ± Variación provisiones inversiones financieras..... | 91,89 | 0,15 | 73,93 | 0,12 | 17,96 | 24,29 |
| RESULTADO DE LAS ACTIVIDADES ORDINARIAS..... | 3.453,89 | 5,74 | 405,75 | 0,67 | 3.048,14 | 751,24 |
| + Beneficios procedentes del inmovilizado e ingresos excepcionales..... | 99,70 | 0,17 | 8,73 | 0,01 | 90,97 | 1.042,04 |
| - Pérdidas procedentes del inmovilizado y gastos excepcionales | 402,13 | -5,07 | 9.238,31 | 14,48 | -8.836,18 | -95,65 |
| ± Variación provisiones de inmovilizado..... | - | - | - | - | - | - |
| RESULTADO ANTES DE IMPUESTOS..... | 3.151,46 | 5,24 | -8.823,83 | -14,47 | 11.975,29 | 135,72 |
| ± Impuesto sobre Sociedades..... | - | - | - | - | - | - |
| EXCEDENTE DEL EJERCICIO..... | 3.151,46 | 5,24 | -8.823,83 | -14,47 | 11.975,29 | 135,72 |

Resultado de las operaciones
Otros ministerios

Miles de euros

| Concepto | 2007 | 2006 |
|--|------------------|-------------------|
| Excedente del ejercicio..... | 3.151,46 | -8.823,83 |
| Mas | | |
| Dotaciones a las amortizaciones y provisiones de inmovilizado..... | 657,23 | 475,32 |
| Dotación a la provisión para riesgos y gastos..... | 411,06 | 20,70 |
| Gastos derivados de intereses diferidos..... | - | - |
| Amortización de gastos de formalización de deudas..... | - | - |
| Diferencias de cambio negativas..... | - | - |
| Pérdidas en enajenación de inmovilizado..... | 7,37 | 9.234,06 |
| Impuesto sobre sociedades diferido en el ejercicio..... | - | - |
| Otros..... | - | - |
| Menos | | |
| Excesos de provisiones de inmovilizado..... | 92,14 | - |
| Excesos de provisiones para riesgos y gastos..... | 43,86 | - |
| Ingresos derivados de intereses diferidos..... | - | - |
| Diferencias de cambio positivas..... | - | - |
| Beneficios en la enajenación de inmovilizado..... | 938,01 | 1.246,23 |
| Subvenciones, donaciones y legados de capital y otros traspasados al resultado del ejercicio..... | 256,27 | 9.405,01 |
| Impuesto sobre sociedades anticipado en el ejercicio y crédito impositivo generado en el ejercicio por compensación de pérdidas..... | - | - |
| Otros..... | 6.768,00 | 6.551,00 |
| Resultado generado o aplicado por las operaciones..... | -3.871,16 | -16.295,99 |

Cuadro de financiación

Otros ministerios

Miles de euros

| Aplicaciones | 2007 | 2006 | Orígenes | 2007 | 2006 |
|--|------------------|------------------|--|------------------|------------------|
| Recursos aplicados en las operaciones..... | 3.871,16 | 16.295,99 | Recursos procedentes de las operaciones.. | - | - |
| Gastos de establecimiento y de formalización de deudas..... | - | - | Aportaciones..... | 3.725,21 | 7,50 |
| Adquisiciones de inmovilizado..... | 11.339,35 | 8.069,63 | Subvenciones, donaciones y legados de capital y otros..... | 5.246,00 | 2.853,75 |
| Inmovilizaciones inmateriales..... | 101,64 | 136,10 | Deudas a largo plazo..... | 10.109,00 | 9.768,44 |
| Bienes del patrimonio histórico..... | 2.239,19 | 2.598,41 | Empréstitos y otros pasivos análogos..... | - | - |
| Inmovilizaciones materiales..... | 1.763,24 | 353,69 | De empresas del grupo..... | - | - |
| Inmovilizaciones financieras..... | 7.235,28 | 4.981,43 | De empresas asociadas..... | - | - |
| Empresas del grupo..... | - | - | De otras entidades..... | 10.109,00 | 526,44 |
| Empresas asociadas..... | - | - | De proveedores de inmovilizado y otros.. | - | 9.242,00 |
| Otras inversiones financieras..... | 7.235,28 | 4.981,43 | Enajenación de inmovilizado..... | 8.039,12 | 5.828,95 |
| Reducciones del fondo social o dotación fundacional..... | - | - | Inmovilizaciones inmateriales..... | 5,21 | - |
| Cancelación o traspaso a corto plazo de deuda a largo plazo..... | 4.510,11 | 5.370,00 | Bienes del patrimonio histórico..... | 371,08 | - |
| Empréstitos y otros pasivos análogos..... | - | - | Inmovilizaciones materiales..... | 9,25 | 0,24 |
| De empresas del grupo..... | - | - | Inmovilizaciones financieras..... | 7.653,58 | 5.828,71 |
| De empresas asociadas..... | - | - | Empresas del grupo..... | - | - |
| De otras deudas..... | 4.510,11 | 5.370,00 | Empresas asociadas..... | - | - |
| Administraciones públicas a largo plazo.... | - | - | Otras inversiones financieras..... | 7.653,58 | 5.828,71 |
| Provisiones para riesgos y gastos..... | - | - | Cancelación anticipada o traspaso a corto plazo de inmovilizaciones financieras..... | 0,25 | - |
| Otras..... | 72,02 | 0,07 | Empresas del grupo..... | - | - |
| | | | Empresas asociadas..... | - | - |
| | | | Otras inversiones financieras..... | 0,25 | - |
| | | | Otros..... | 0,01 | 1,00 |
| Total aplicaciones..... | 19.792,64 | 29.735,69 | Total orígenes..... | 27.119,59 | 18.459,64 |
| Aumento del capital circulante..... | 7.326,95 | - | Disminución del capital circulante..... | - | 11.276,05 |

Variación del capital circulante
Otros ministerios

Miles de euros

| Concepto | Aumentos | | Disminuciones | |
|---|------------------|------------------|-----------------|------------------|
| | 2007 | 2006 | 2007 | 2006 |
| Fundadores y otros por desembolsos exigidos..... | - | - | - | - |
| Existencias..... | 15,91 | - | - | 2,98 |
| Deudores..... | - | - | 1.455,08 | 1.012,67 |
| Acreedores y provisiones para riesgos y gastos a corto plazo..... | 7.448,38 | - | - | 21.807,90 |
| Inversiones financieras temporales..... | 5.482,92 | 1.887,71 | - | - |
| Tesorería..... | - | 9.569,15 | 4.167,94 | - |
| Ajustes por periodificación..... | 2,76 | 90,64 | - | - |
| Total..... | 12.949,97 | 11.547,50 | 5.623,02 | 22.823,55 |
| Variación del capital circulante..... | 7.326,95 | - | - | 11.276,05 |

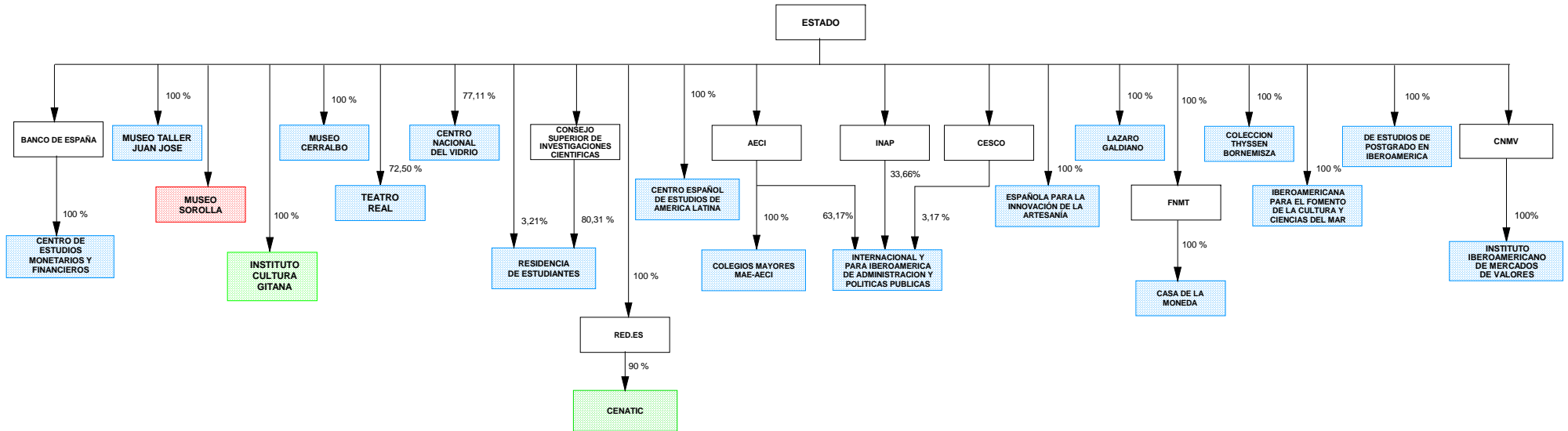
Distribución de personal
Otros ministerios

| Categorías | 2007 | | 2006 | | Variación | |
|---------------------------------------|-----------------|---------------|-----------------|---------------|-----------|-------------|
| | Plantilla media | Porcentaje | Plantilla media | Porcentaje | Absoluta | Porcentual |
| Directivos, técnicos y similares..... | 93 | 36,47 | 87 | 37,18 | 6 | 6,90 |
| Administrativos y auxiliares..... | 50 | 19,61 | 45 | 19,23 | 5 | 11,11 |
| Obreros y subalternos..... | 24 | 9,41 | 24 | 10,26 | - | - |
| Personal fijo..... | 167 | 65,49 | 156 | 66,67 | 11 | 7,05 |
| Personal eventual..... | 88 | 34,51 | 78 | 33,33 | 10 | 12,82 |
| Total..... | 255 | 100,00 | 234 | 100,00 | 21 | 8,97 |



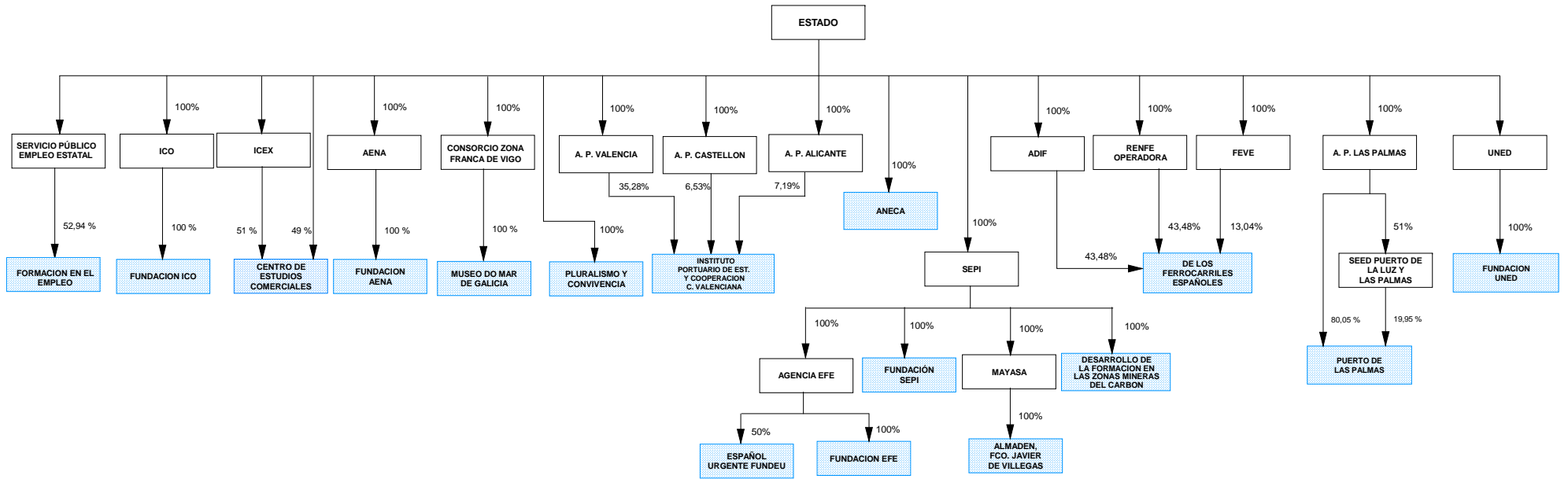
6. ESTRUCTURAS DE CAPITAL

FUNDACIONES CULTURALES Y DOCENTES (1)



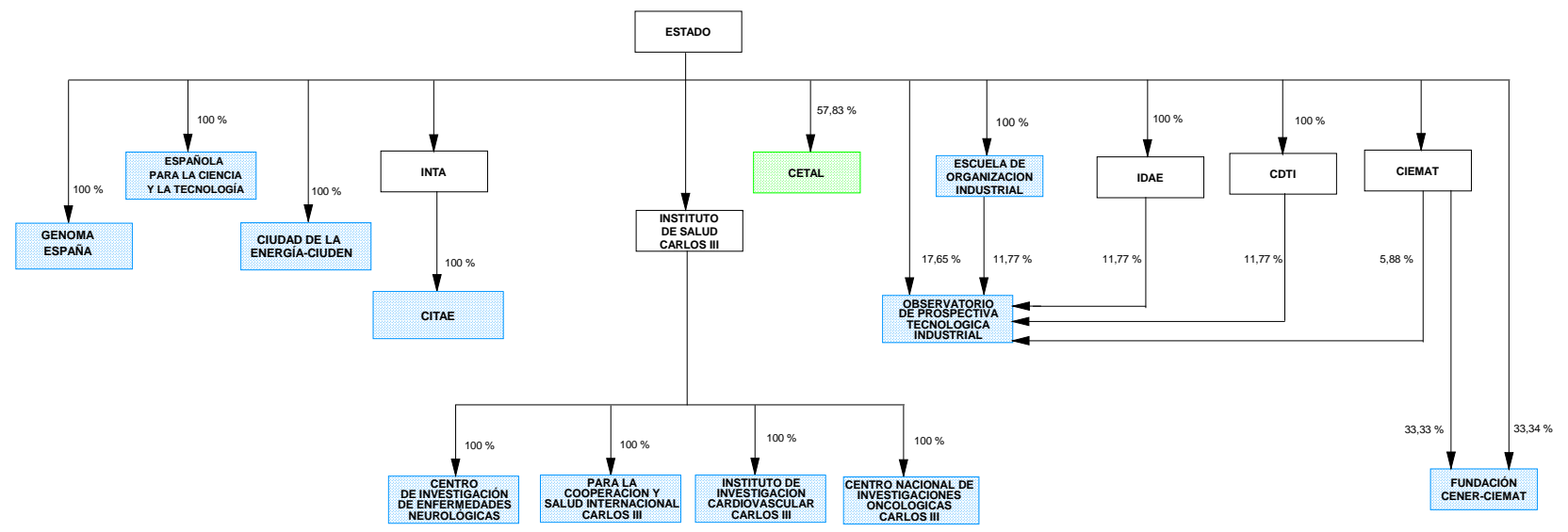
- fundaciones que permanecen en el sector
- bajas como fundaciones estatales en el ejercicio 2007
- altas como fundaciones estatales en el ejercicio 2007
- matrices

FUNDACIONES CULTURALES Y DOCENTES (2)



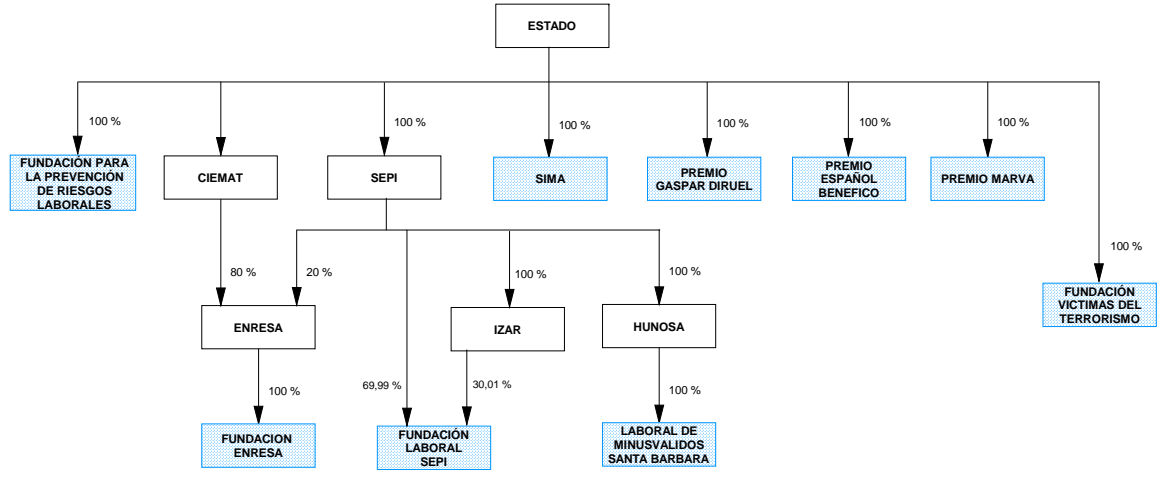
- fundaciones que permanecen en el sector
- bajas como fundaciones estatales en el ejercicio 2007
- altas como fundaciones estatales en el ejercicio 2007
- matrices

FUNDACIONES DE INVESTIGACIÓN Y TECNOLÓGICAS



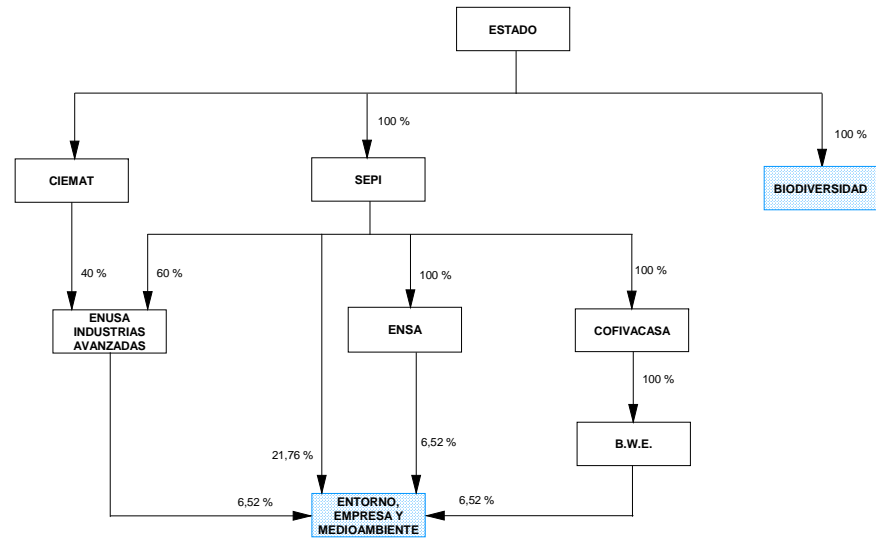
- fundaciones que permanecen en el sector
- bajas como fundaciones estatales en el ejercicio 2007
- altas como fundaciones estatales en el ejercicio 2007
- matrices

FUNDACIONES ASISTENCIALES



- fundaciones que permanecen en el sector
- bajas como fundaciones estatales en el ejercicio 2007
- altas como fundaciones estatales en el ejercicio 2007
- matrices

FUNDACIONES MEDIOAMBIENTALES



- fundaciones que permanecen en el sector
- bajas como fundaciones estatales en el ejercicio 2007
- altas como fundaciones estatales en el ejercicio 2007
- matrices