

CUENTA GENERAL DEL ESTADO

Ejercicio Económico 2007



MINISTERIO DE
ECONOMÍA
Y HACIENDA

IGAE

INTERVENCIÓN GENERAL DE LA
ADMINISTRACIÓN DEL ESTADO



ÍNDICE

	<u>Pág.</u>
Preámbulo	6
Cuenta General del sector público administrativo	15
Estados	16
Balance consolidado.....	17
Cuenta del resultado económico-patrimonial consolidada.....	18
Estado de liquidación del presupuesto consolidada	
Liquidación del presupuesto de gastos. Clasificación por programas.....	19
Liquidación del presupuesto de gastos. Clasificación económica	20
Liquidación del presupuesto de ingresos.....	21
Resultado presupuestario	22
Memoria	23
1. Introducción	24
2. Entidades integradas	29
2.1. Relación de entidades integradas	29
2.2. Opinión de los informes de auditoría.....	36
3. Entidades no integradas	43
4. Variación del ámbito subjetivo de la Cuenta General del sector público administrativo del ejercicio 2007 respecto a la del ejercicio 2006	44
5. Metodología.....	48
5.1. Recepción y comprobación de la documentación	48
5.2. Homogeneizaciones.....	50
5.3. Agregación y Consolidación.....	51



	<u>Pág.</u>
5.4. Coherencia interna	71
6. Información Agregada	73
7. Información relativa a los fondos del artículo 2.2 de la Ley General Presupuestaria.....	88
8. Importancia relativa de las entidades integradas.....	94
Cuenta General del sector público empresarial.....	101
Estados.....	102
Balance agregado.....	103
Cuenta pérdidas y ganancias agregada	104
Memoria.....	105
1. Introducción	106
2. Entidades integradas	108
2.1. Relación de grupos consolidados integrados	109
2.2. Relación de entidades individuales integradas.....	123
2.3. Opinión de los informes de auditoría	128
3. Entidades no integradas	136
4. Variación del ámbito subjetivo de la Cuenta General del sector público empresarial de 2007 respecto a la Cuenta General de las Empresas estatales de 2006	138
5. Metodología.....	144
5.1. Recepción y comprobación de la documentación	144
5.2. Homogeneizaciones.....	146
5.3. Agregación y presentación de la documentación	151
5.4. Coherencia interna	151



	<u>Pág.</u>
6. Información consolidada	154
7. Información relativa a las entidades de seguros y de crédito	157
7.1. Entidades de seguros.....	157
7.2. Entidad de crédito.....	163
8. Gastos de explotación. Ejercicio 2007. Detalle por entidades	177
Cuenta General del sector público fundacional	187
Estados	188
Balance agregado.....	189
Cuenta de resultados agregada.....	190
Memoria	191
1. Introducción	192
2. Entidades integradas	194
2.1. Relación de entidades integradas	194
2.2. Opinión de los informes de auditoría	197
3. Entidades no integradas	199
4. Variación del ámbito subjetivo de la Cuenta General del sector público fundacional de 2007 respecto a la Cuenta General de las Fundaciones estatales de 2006.....	201
5. Metodología	204
5.1. Recepción y comprobación de la documentación	204
5.2. Homogeneizaciones	206
5.3. Agregación y presentación de la documentación	207
5.4. Coherencia interna	207



	<u>Pág.</u>
6. Detalle de los gastos del ejercicio.....	207
Anexo. Estructura del Sector Público estatal.....	211



MINISTERIO
DE ECONOMÍA
Y HACIENDA

SECRETARÍA DE ESTADO
DE HACIENDA Y PRESUPUESTOS

INTERVENCIÓN GENERAL
DE LA ADMINISTRACIÓN DEL ESTADO

PREÁMBULO



En cumplimiento de lo dispuesto en el artículo 125.2 de la Ley 47/2003, de 26 de noviembre, General Presupuestaria (LGP), se ha formado, por la Intervención General de la Administración del Estado (IGAE), la Cuenta General del Estado del ejercicio 2007.

Dicha Cuenta General, de acuerdo con el artículo 130.1 de la LGP y con el punto 2 del apartado primero de la Orden del Ministerio de Hacienda, de 12 de diciembre de 2000, por la que se regula la elaboración de la Cuenta General del Estado, modificada por la Orden EHA/553/2005, de 25 de febrero, se estructura en los siguientes documentos:

- Cuenta General del sector público administrativo.
- Cuenta General del sector público empresarial.
- Cuenta General del sector público fundacional.

Cada uno de estos documentos se acompaña de una Memoria que completa, amplía y comenta la información contenida en los mismos.

La **Cuenta General del sector público administrativo** comprende, de conformidad con lo dispuesto en los artículos 121.2 y 130.1.a) de la LGP, las cuentas de las entidades que integran dicho sector y que aplican los principios contables públicos y las normas de contabilidad establecidas en el Plan General de Contabilidad Pública (aprobado mediante Orden Ministerial de 6 de mayo de 1994) y sus normas de desarrollo. Son las siguientes:

- a) La Administración General del Estado.
- b) Las entidades del Sistema de la Seguridad Social (sus cuatro Entidades Gestoras, la Tesorería General y las Mutuas de Accidentes de Trabajo y Enfermedades Profesionales).
- c) Los Organismos autónomos estatales.
- d) Las Agencias estatales.
- e) Otros Organismos públicos que presentan sus cuentas aplicando las normas de contabilidad a las que anteriormente se ha hecho referencia (entidades del artículo 2.1.g) de la LGP).
- f) Los Consorcios a los que se refiere el artículo 2.1.h) de la LGP que formen parte del sector público administrativo.
- g) Los Fondos a los que se refiere el artículo 2.2 de la LGP, carentes de personalidad jurídica y



cuya dotación se efectúa mayoritariamente desde los Presupuestos Generales del Estado.

La **Cuenta General del sector público empresarial** está formada, de acuerdo con lo establecido en el artículo 130.1.b) de la LGP, por las cuentas de las entidades del sector público estatal que deben aplicar los principios de contabilidad recogidos en el Plan General de Contabilidad de la empresa española (aprobado mediante Real Decreto 1643/1990, de 20 de diciembre) así como en sus adaptaciones y disposiciones que lo desarrollan. Son las siguientes:

- a) Las Entidades públicas empresariales, dependientes de la Administración General del Estado o de cualesquiera otros Organismos públicos vinculados o dependientes de ella, reguladas en el Capítulo III del Título III de la Ley 6/1997, de 14 de abril, de Organización y Funcionamiento de la Administración General del Estado (LOFAGE).
- b) Las Sociedades mercantiles estatales, definidas en la Ley de Patrimonio de las Administraciones Públicas.
- c) Otros Organismos públicos que aplican las normas de contabilidad citadas (entidades del artículo 2.1.g) de la LGP).
- d) Los Consorcios a los que se refiere el artículo 2.1.h) de la LGP que formen parte del sector público empresarial.

La **Cuenta General del sector público fundacional** comprende, en virtud de lo dispuesto en el artículo 130.1.c) de la LGP, las cuentas de las entidades del sector público estatal que deben aplicar los principios de contabilidad recogidos en la adaptación del Plan General de Contabilidad a las entidades sin fines lucrativos (aprobado mediante Real Decreto 776/1998, de 30 de abril) y sus normas de desarrollo. Son aquéllas fundaciones a las que se refiere el artículo 2.1.f) de la LGP.

De acuerdo con el artículo 119.3 de la LGP "Las entidades integrantes del sector público estatal quedan sometidas a la obligación de rendir cuentas de sus operaciones, cualquiera que sea su naturaleza, al Tribunal de Cuentas, por conducto de la Intervención General de la Administración del Estado". Una vez recibidas las cuentas relativas al ejercicio 2007, la IGAE ha realizado su revisión formal en los términos que se describen en cada Memoria.

Comprobadas las cuentas anuales, se han elaborado cada uno de los documentos que integran la Cuenta General del Estado, de acuerdo a lo dispuesto en el artículo 130 de la LGP y en la Orden de 12



de diciembre de 2000, por la que se regula la elaboración de la Cuenta General del Estado.

La Disposición transitoria primera de la citada Orden, que ha venido aplicándose hasta el ejercicio 2006, establece un régimen transitorio para la formación de la Cuenta General del Estado, disponiendo que la IGAE determinará el momento a partir del cual la Cuenta General del sector público administrativo se formará de acuerdo con los criterios contenidos en el apartado segundo de la Orden, en el que se regula la obtención de la Cuenta General del sector público administrativo mediante la consolidación de las cuentas que han de integrarla. Hasta ese momento dicha Cuenta se presentará de forma agregada, incorporándose información consolidada de forma gradual en la Memoria.

Por primera vez, en la Cuenta General del Estado del ejercicio 2007, se presenta la Cuenta General del sector público administrativo de forma consolidada, donde las eliminaciones engloban el conjunto de los diferentes tipos de transacciones internas realizadas entre las entidades que conforman dicho sector, en la medida en que la información ha sido proporcionada por las correspondientes entidades.

De esta forma, se da cumplimiento a lo dispuesto en el apartado segundo de la Orden de 12 de diciembre de 2000, habiéndose superado la citada etapa de aplicación de la Disposición transitoria y, por ello, los estados financieros principales de la Cuenta General del sector público administrativo se presentan consolidados, incluyéndose los agregados en la Memoria de la Cuenta.

A partir de este momento, el paso siguiente en el proceso de consolidación del sector público estatal se encamina hacia la elaboración de una Cuenta única consolidada, que integrará todas las entidades que lo forman, sin perjuicio de seguir elaborando de forma complementaria los tres documentos actuales, correspondientes a los tres sectores administrativo, empresarial y fundacional, que integran el sector público estatal.

La mencionada realización de una Cuenta única consolidada se contempla en el documento "Consolidación de cuentas en el sector público", aprobado por la Comisión de Expertos para la elaboración de estudios de Contabilidad Pública, en su sesión de 22 de mayo de 2006. No obstante, dada la complejidad técnica que supone su elaboración, dicho documento prevé que la consolidación se realice de forma paulatina.

En la misma línea de formación de una Cuenta única consolidada de forma gradual se pronunció la Resolución, de 8 de noviembre de 2005, aprobada por la Comisión Mixta para las Relaciones con el Tribunal de Cuentas sobre la Moción relativa a los procedimientos de formación, alcance y contenido



de la Cuenta General del Estado y las posibilidades de su consolidación considerando su viabilidad práctica.

Dicha Moción fue aprobada por el Pleno del Tribunal de Cuentas, en su sesión de 28 de abril de 2005, como consecuencia de las Resoluciones de los Plenos del Congreso de los Diputados y Senado, de 28 de noviembre de 2002 y 18 de diciembre de 2002, respectivamente, en las que se adoptó, entre otros, el acuerdo de solicitar del Tribunal de Cuentas que realizase una Moción o propuesta que clarificase cuáles deben ser, a juicio del Tribunal, los procedimientos de formación, el alcance y contenido de la Cuenta General del Estado y las posibilidades de su consolidación, considerando su viabilidad práctica.

No obstante lo anterior, la elaboración de una Cuenta única consolidada requerirá la previa habilitación normativa, como requisito imprescindible para su efectiva elaboración, puesto que tanto la LGP, en su redacción actual, como la citada Orden de 12 de diciembre de 2000 no contemplan tal posibilidad.

Por otra parte, la citada Moción establece en su apartado IV.1 que “durante el periodo transitorio la Cuenta General del sector público empresarial se formará mediante la integración de las cuentas consolidadas de los grupos de empresas estatales que han de elaborar este tipo de cuentas y de las cuentas individuales de las empresas estatales que no forman parte de grupo empresarial alguno, realizando en todo caso las homogeneizaciones pertinentes y las eliminaciones de las transacciones internas entre dichos grupos y entidades”.

Del mismo modo, el Dictamen aprobado por la Comisión Mixta para Relaciones con el Tribunal de Cuentas, en su sesión de 27 de junio de 2006, relativo a la Declaración sobre la Cuenta General del Estado del ejercicio 2003, establece en su punto 6 que se insta al Gobierno “(...) a utilizar las cuentas consolidadas de los grupos empresariales en la elaboración de la Cuenta General del sector público empresarial y, sólo en el caso de que no se disponga de las mismas, integrar la información de las cuentas individuales de las entidades que integran dicho sector, a partir de la Cuenta General del Estado de 2005”.

Por todo lo anterior, la Cuenta General del sector público empresarial se ha elaborado agregando las cuentas consolidadas de los grupos, en caso de disponer de las mismas, y las individuales, en caso contrario. De esta forma, los datos se integran en la Cuenta General previa eliminación de las transacciones internas realizadas en el seno de cada grupo.

La Cuenta General del sector público administrativo se ha formado mediante consolidación de los



Balances, de las Cuentas del resultado económico-patrimonial y de los Estados de liquidación de los presupuestos de las cuentas de las entidades que integran dicho sector, con las excepciones y especialidades a las que se hace referencia en su Memoria.

Además la Memoria incluye información de carácter agregado e información presupuestaria que amplía la contenida en el Estado de Liquidación del presupuesto agregado, recogiendo en el punto 6, denominado "Información agregada".

También se incluye en su Memoria un punto 8 en el que, con la finalidad de poner de manifiesto la importancia relativa de cada una de las entidades, figuran ordenadas por el importe de obligaciones reconocidas o por el de acreedores reconocidos por operaciones derivadas de su actividad, según se trate de entidades cuyo presupuesto de gastos tiene carácter limitativo (incluidas las que realizan operaciones comerciales) o de entidades cuyo presupuesto de gastos tiene carácter estimativo, respectivamente.

Conforman la Cuenta General del sector público administrativo relativa al ejercicio 2007 los siguientes estados:

- Balance consolidado
- Cuenta del resultado económico-patrimonial consolidada.
- Estado de liquidación del presupuesto consolidado.
- Memoria.

Estos estados se presentan expresados en miles de euros y de acuerdo con la estructura y el contenido previstos en el apartado quinto y en el Anexo I de la Orden del Ministerio de Hacienda, de 12 de diciembre de 2000, por la que se regula la elaboración de la Cuenta General del Estado.

De un total de 133 entidades del sector público estatal que aplican, para la formación de sus cuentas, el Plan General de Contabilidad Pública y sus normas de desarrollo, se han integrado las cuentas de 119 con el siguiente desglose:

- La Administración General del Estado.
- Las entidades del Sistema de la Seguridad Social (sus cuatro Entidades Gestoras, la Tesorería



- General y 24 Mutuas de Accidentes de Trabajo y Enfermedades Profesionales).
- 65 Organismos autónomos, de un total de 70.
 - 2 Agencias estatales, de un total de 2 existentes a 31 de diciembre del ejercicio 2007.
 - 12 Organismos públicos, de un total de 15, que aplican las normas de contabilidad derivadas del Plan General de Contabilidad Pública.
 - 5 Consorcios, de un total de 10, de los contemplados en el artículo 2.1.h) de la LGP.
 - 5 Fondos, de un total de 6, de los previstos en el artículo 2.2 de la LGP.

El detalle de las entidades, tanto integradas, como no integradas, se recoge en la Memoria.

La **Cuenta General del sector público empresarial** se ha formado mediante agregación de los Balances de situación y de las Cuentas de pérdidas y ganancias de las cuentas de las entidades que integran dicho sector, utilizando las cuentas consolidadas de los grupos en caso de disponer de las mismas y las cuentas individuales de las entidades, en caso contrario, con las excepciones y especialidades a las que se hace referencia en su Memoria.

No obstante, se han eliminado parte de las transacciones internas realizadas durante el ejercicio 2007, entre las entidades que integran el sector público empresarial. El resultado de esta consolidación se recoge en el punto 6 de la Memoria con el título de "Información consolidada".

También se incluye en la Memoria un punto 7 en el que se contiene la información relativa a las entidades de seguros y de crédito, que, dadas las peculiaridades propias de las actividades que desarrollan estas entidades, se ofrece su información en un apartado independiente.

Además, esta Memoria ofrece en su punto 8 un detalle por entidades de los Gastos de explotación del ejercicio 2007, con la finalidad de poner de manifiesto la importancia relativa de cada una de las entidades integradas en la Cuenta General del sector público empresarial.

Así, la presente Cuenta General del sector público empresarial relativa al ejercicio 2007 consta de los siguientes estados:

- Balance agregado.



- Cuenta de pérdidas y ganancias agregada.
- Memoria.

Estos estados se presentan expresados en miles de euros y su estructura y contenido se ajustan al apartado quinto y a los modelos del Anexo III de la Orden de 12 de diciembre de 2000, adaptados a los formatos de unas cuentas abreviadas consolidadas.

De un total de 286 entidades del sector público estatal que aplican para la formación de sus cuentas el Plan General de Contabilidad de la empresa española y sus normas de desarrollo, se han integrado las cuentas de 264, con el siguiente desglose:

- 13 Entidades públicas empresariales, de un total de 14, entre las que se encuentran una entidad que realiza actividades de seguros y una entidad que realiza actividades de crédito.
- 217 Sociedades mercantiles estatales, de un total de 235, entre las que se encuentran 7 sociedades que realizan actividades de seguros.
- 33 Organismos públicos, de un total de 35, que aplican las normas de contabilidad derivadas del Plan General de Contabilidad para la empresa española.
- 1 Consorcio, de un total de 2, de los previstos en el artículo 2.1.h) de la LGP, pertenecientes al sector público empresarial estatal.

El detalle de las entidades, tanto integradas, como no integradas, se recoge en la Memoria.

La **Cuenta General del sector público fundacional** se ha formado mediante agregación de los Balances de situación y de las Cuentas de resultados de las cuentas de las entidades que integran dicho sector con las excepciones y especialidades a las que se hace referencia en la Memoria.

Conforme dispone la Orden de elaboración de la Cuenta General del Estado y de acuerdo con lo establecido en la LGP, la Cuenta General del sector público fundacional relativa al ejercicio 2007 se ha formado mediante agregación, indicándose a continuación los estados que la integran:

- Balance agregado.
- Cuenta de resultados agregada.



- Memoria.

Estos estados se presentan expresados en miles de euros y de acuerdo con la estructura y el contenido previstos en el apartado quinto y en el Anexo IV de la Orden del Ministerio de Hacienda, de 12 de diciembre de 2000, por la que se regula la elaboración de la Cuenta General del Estado.

De un total de 57 Fundaciones estatales se han integrado las cuentas de 45. La relación de las entidades, tanto integradas, como no integradas, se recoge en la Memoria de esta Cuenta General.

También se incluye en la Memoria un punto 6, en el que, con la finalidad de poner de manifiesto la importancia relativa de las fundaciones integradas se detallan sus gastos del ejercicio, derivados tanto de la actividad propia como de la actividad mercantil, expresados en miles de euros y ordenados de mayor a menor.

Se acompaña, finalmente, un **Anexo** con la totalidad de las entidades que forman el sector público estatal, agrupadas por Ministerios, según su pertenencia al sector administrativo, empresarial o fundacional. Se indica, asimismo, que las sociedades mercantiles estatales, figuran, en este Anexo, dependiendo de la entidad estatal que ostenta la participación mayoritaria en su capital social.



MINISTERIO
DE ECONOMÍA
Y HACIENDA

SECRETARÍA DE ESTADO
DE HACIENDA Y PRESUPUESTOS

INTERVENCIÓN GENERAL
DE LA ADMINISTRACIÓN DEL ESTADO

***CUENTA GENERAL DEL
SECTOR PÚBLICO
ADMINISTRATIVO***



MINISTERIO
DE ECONOMÍA
Y HACIENDA

SECRETARÍA DE ESTADO
DE HACIENDA Y PRESUPUESTOS

INTERVENCIÓN GENERAL
DE LA ADMINISTRACIÓN DEL ESTADO

ESTADOS



CUENTA GENERAL DEL SECTOR PÚBLICO ADMINISTRATIVO
BALANCE CONSOLIDADO
EJERCICIO 2007

Miles de euros

ACTIVO	2007	PASIVO	2007
A) INMOVILIZADO	183.717.564	A) FONDOS PROPIOS	-71.159.948
I. Inversiones destinadas al uso general	46.663.533	I. Patrimonio	-125.673.780
II. Inmovilizaciones inmateriales	3.955.567	Patrimonio propio	-74.247.970
III. Inmovilizaciones materiales	38.009.501	Patrimonio recibido en adscripción	1.395.199
IV. Inversiones gestionadas para otros entes públicos	1.103.121	Patrimonio recibido en cesión	254.148
V. Inversiones financieras permanentes	93.323.445	Patrimonio recibido en gestión	533.213
VI. Deudores no presupuestarios a largo plazo	662.397	Patrimonio entregado en gestión	
		Patrimonio entregado en adscripción	-1.158.431
B) GASTOS A DISTRIBUIR EN VARIOS EJERCICIOS	2.260.504	Patrimonio entregado en cesión	-359.147
		Patrimonio entregado al uso general	-52.090.792
C) ACTIVO CIRCULANTE	98.689.043	II. Reservas	6.182.743
I. Inversiones materiales temporales		III. Resultados de ejercicios anteriores	4.989.676
II. Existencias	94.907	IV. Resultados del ejercicio	43.341.413
III. Deudores	40.954.851		
IV. Inversiones financieras temporales	11.973.580	B) INGRESOS A DISTRIBUIR EN VARIOS EJERCICIOS	3.714.932
V. Tesorería	45.661.868		
VI. Ajustes por periodificación	3.837	C) PROVISIONES PARA RIESGOS Y GASTOS	106.883
		D) ACREEDORES A LARGO PLAZO	248.876.117
		I. Emisiones de obligaciones y otros valores negociables	236.746.622
		II. Otras deudas a largo plazo	12.037.967
		III. Desembolsos pendientes sobre acciones no exigidos	91.528
		E) ACREEDORES A CORTO PLAZO	100.677.743
		I. Emisiones de obligaciones y otros valores negociables	70.914.315
		II. Deudas con entidades de crédito	1.100.506
		III. Acreedores	28.657.995
		IV. Ajustes por periodificación	4.927
		F) PROVISIONES PARA RIESGOS Y GASTOS A CORTO PLAZO	2.451.384
TOTAL GENERAL (A+B+C)	284.667.111	TOTAL GENERAL (A+B+C+D+E+F)	284.667.111



MINISTERIO
DE ECONOMÍA
Y HACIENDA

CUENTA GENERAL DEL SECTOR PÚBLICO ADMINISTRATIVO
CUENTA DEL RESULTADO ECONÓMICO-PATRIMONIAL CONSOLIDADA
EJERCICIO 2007

SECRETARÍA DE ESTADO
DE HACIENDA Y PRESUPUESTOS
INTERVENCIÓN GENERAL
DE LA ADMINISTRACIÓN DEL ESTADO

Miles de euros

DEBE	2007	HABER	2007
A) GASTOS	264.448.287	B) INGRESOS	307.790.462
1. Reducción de existencias de productos terminados y en curso de fabricación	454	1. Ventas y prestaciones de servicios	736.226
2. Aprovisionamientos	1.592.622	2. Aumento de existencias de productos terminados y en curso de fabricación	153
3. Prestaciones sociales	101.117.840	3. Ingresos de gestión ordinaria	276.826.864
- De las entidades del Sistema de la Seguridad Social	92.530.065	- Ingresos tributarios	150.553.061
- Del resto de entidades	8.587.775	- Cotizaciones sociales	125.676.528
4. Gastos de funcionamiento de los servicios	46.783.220	- Exceso de provisión para devolución de impuestos	597.275
- Gastos de personal	16.866.290	4. Otros ingresos de gestión ordinaria	11.571.998
- Dotaciones para amortizaciones de inmovilizado	1.201.612	- Ingresos financieros, diferencias positivas de cambio y otros ingresos asimilables	8.548.929
- Variación de provisiones y pérdidas de créditos incobrables	3.631.858	- Otros ingresos de gestión	3.023.069
- Otros gastos de gestión	8.653.078	5. Transferencias y subvenciones	14.725.328
- Gastos financieros, diferencias negativas de cambio y otros gastos asimilables	15.551.153	- Transferencias y subvenciones corrientes	13.405.618
- Variación de provisiones de inversiones financieras	879.229	- Transferencias y subvenciones de capital	1.319.710
5. Transferencias y subvenciones	109.237.080	6. Ganancias e ingresos extraordinarios	3.929.893
- Transferencias y subvenciones corrientes	99.031.730		
- Transferencias y subvenciones de capital	10.205.350		
6. Pérdidas y gastos extraordinarios	5.717.071		
AHORRO	43.342.175	DESAHORRO	



MINISTERIO
DE ECONOMÍA
Y HACIENDA

CUENTA GENERAL DEL SECTOR PÚBLICO ADMINISTRATIVO
ESTADO DE LIQUIDACIÓN DEL PRESUPUESTO CONSOLIDADO
I. LIQUIDACIÓN DEL PRESUPUESTO DE GASTOS. CLASIFICACIÓN POR PROGRAMAS
EJERCICIO 2007

SECRETARÍA DE ESTADO
DE HACIENDA Y PRESUPUESTOS
INTERVENCIÓN GENERAL
DE LA ADMINISTRACIÓN DEL ESTADO

Miles de euros

GASTOS PRESUPUESTARIOS	OBLIGACIONES RECONOCIDAS NETAS
00 Transferencias internas	1.118.002
11 Justicia	1.398.121
12 Defensa	8.517.496
13 Seguridad ciudadana e instituciones penitenciarias	7.566.054
14 Política exterior	2.247.554
21 Pensiones	91.375.567
22 Otras prestaciones económicas	12.505.585
23 Servicios sociales y promoción social	1.732.364
24 Fomento del empleo	7.181.438
25 Desempleo	15.239.756
26 Acceso a la vivienda y fomento de la edificación	1.138.436
29 Gestión y administración de la Seguridad Social	13.218.859
31 Sanidad	4.073.297
32 Educación	2.219.871
33 Cultura	990.482
41 Agricultura, pesca y alimentación	8.230.569
42 Industria y energía	1.956.957
43 Comercio, turismo y pymes	944.859
44 Subvenciones al transporte	1.612.352
45 Infraestructuras	13.212.889
46 Investigación, desarrollo e innovación	6.625.251
49 Otras actuaciones de carácter económico	595.644
91 Alta dirección	455.851
92 Servicios de carácter general	3.600.732
93 Administración financiera y tributaria	1.640.005
94 Transferencias a otras Administraciones Públicas	60.701.201
95 Deuda Pública	62.243.788
TOTAL	332.342.980



MINISTERIO
DE ECONOMÍA
Y HACIENDA

CUENTA GENERAL DEL SECTOR PÚBLICO ADMINISTRATIVO
ESTADO DE LIQUIDACIÓN DEL PRESUPUESTO CONSOLIDADO
II. LIQUIDACIÓN DEL PRESUPUESTO DE GASTOS. CLASIFICACIÓN ECONÓMICA
EJERCICIO 2007

SECRETARÍA DE ESTADO
DE HACIENDA Y PRESUPUESTOS
INTERVENCIÓN GENERAL
DE LA ADMINISTRACIÓN DEL ESTADO

Miles de euros

CLASIFICACIÓN ECONÓMICA	EXPLICACIÓN	OBLIGACIONES RECONOCIDAS NETAS
CAPÍTULO 1	Gastos de personal	25.477.554
CAPÍTULO 2	Gastos corrientes en bienes y servicios	8.367.765
CAPÍTULO 3	Gastos financieros	14.552.006
CAPÍTULO 4	Transferencias corrientes	192.017.077
	TOTAL OPERACIONES CORRIENTES	240.414.402
CAPÍTULO 5	Fondo de contingencia y otros imprevistos	
	TOTAL FONDO DE CONTINGENCIA Y OTROS IMPREVISTOS	
CAPÍTULO 6	Inversiones reales	12.472.849
CAPÍTULO 7	Transferencias de capital	8.420.700
	TOTAL OPERACIONES DE CAPITAL	20.893.549
	TOTAL OPERACIONES NO FINANCIERAS	261.307.951
CAPÍTULO 8	Activos financieros	22.385.571
CAPÍTULO 9	Pasivos financieros	48.649.458
	TOTAL OPERACIONES FINANCIERAS	71.035.029
	TOTAL PRESUPUESTO	332.342.980



MINISTERIO
DE ECONOMÍA
Y HACIENDA

CUENTA GENERAL DEL SECTOR PÚBLICO ADMINISTRATIVO
ESTADO DE LIQUIDACIÓN DEL PRESUPUESTO CONSOLIDADO
III. LIQUIDACIÓN DEL PRESUPUESTO DE INGRESOS
EJERCICIO 2007

SECRETARÍA DE ESTADO
DE HACIENDA Y PRESUPUESTOS
INTERVENCIÓN GENERAL
DE LA ADMINISTRACIÓN DEL ESTADO

Miles de euros

CLASIFICACIÓN ECONÓMICA	EXPLICACIÓN	DERECHOS RECONOCIDOS NETOS
CAPÍTULO 1	Impuestos directos y cotizaciones sociales	225.226.002
CAPÍTULO 2	Impuestos indirectos	50.455.135
CAPÍTULO 3	Tasas, precios públicos y otros ingresos	6.151.561
CAPÍTULO 4	Transferencias corrientes	13.329.944
CAPÍTULO 5	Ingresos patrimoniales	5.293.865
	TOTAL OPERACIONES CORRIENTES	300.456.507
CAPÍTULO 6	Enajenación de inversiones reales	548.392
CAPÍTULO 7	Transferencias de capital	1.542.779
	TOTAL OPERACIONES DE CAPITAL	2.091.171
	TOTAL OPERACIONES NO FINANCIERAS	302.547.678
CAPÍTULO 8	Activos financieros	2.412.559
CAPÍTULO 9	Pasivos financieros	39.572.439
	TOTAL OPERACIONES FINANCIERAS	41.984.998
	TOTAL PRESUPUESTO	344.532.676



MINISTERIO
DE ECONOMÍA
Y HACIENDA

CUENTA GENERAL DEL SECTOR PÚBLICO ADMINISTRATIVO
ESTADO DE LIQUIDACIÓN DEL PRESUPUESTO CONSOLIDADO
IV. RESULTADO PRESUPUESTARIO
EJERCICIO 2007

SECRETARÍA DE ESTADO
DE HACIENDA Y PRESUPUESTOS
INTERVENCIÓN GENERAL
DE LA ADMINISTRACIÓN DEL ESTADO

Miles de euros

CONCEPTOS	DERECHOS RECONOCIDOS NETOS (1)	OBLIGACIONES RECONOCIDAS NETAS	SALDO
1. (+) Operaciones no financieras	301.499.278	261.307.951	40.191.327
2. (+) Operaciones con activos financieros	2.412.168	22.385.571	-19.973.403
3. (+) Operaciones comerciales	706.763	664.285	42.478
I. RESULTADO PRESUPUESTARIO DEL EJERCICIO (1+2+3)	304.618.209	284.357.807	20.260.402
II. VARIACIÓN NETA DE PASIVOS FINANCIEROS	39.572.439	48.649.458	-9.077.019
III. SALDO PRESUPUESTARIO DEL EJERCICIO (I+II)			11.183.383

(1) Minorados por los derechos cancelados por insolvencias, otras causas y en especie durante el ejercicio



MINISTERIO
DE ECONOMÍA
Y HACIENDA

SECRETARÍA DE ESTADO
DE HACIENDA Y PRESUPUESTOS

INTERVENCIÓN GENERAL
DE LA ADMINISTRACIÓN DEL ESTADO

MEMORIA



1. INTRODUCCIÓN

La presente Memoria se ha confeccionado de acuerdo con lo dispuesto en el apartado quinto de la Orden del Ministerio de Hacienda, de 12 de diciembre de 2000, por la que se regula la elaboración de la Cuenta General del Estado, modificada por la Orden EHA/553/2005, de 25 de febrero.

Las entidades cuyas cuentas deben formar parte de la Cuenta General del sector público administrativo son, de acuerdo con lo establecido en el artículo 130.1.a) de la Ley 47/2003, de 26 de noviembre, General Presupuestaria (LGP), aquéllas que integran dicho sector, según lo dispuesto en el artículo 3.1 de dicha Ley. El artículo 121.2 de la LGP establece que estas entidades han de elaborar sus cuentas conforme a los principios contables públicos previstos en el artículo 122 de dicho texto legal y al desarrollo de los principios y normas de contabilidad recogidos en el Plan General de Contabilidad Pública (PGCP), aprobado mediante Orden Ministerial de 6 de mayo de 1994, y sus normas de desarrollo.

El PGCP se configura como un Plan marco directamente aplicable a todas las Administraciones Públicas y, por tanto, directamente aplicable a todas las Administraciones Públicas estatales. No obstante, la especialidad de la actividad desarrollada por algunas de ellas ha obligado a elaborar adaptaciones del mismo, que han sido aprobadas mediante Resoluciones de la Intervención General de la Administración del Estado (IGAE), entre las que se encuentran:

- Resolución de 25 de abril de 1995, por la que se aprueba la adaptación del PGCP al Servicio Militar de Construcciones.
- Resolución de 31 de agosto de 1995, por la que se aprueba la adaptación del PGCP a la Mutualidad General Judicial.
- Resolución de 27 de mayo de 1996, por la que se aprueba la adaptación del PGCP a la Gerencia de Infraestructura y Equipamiento de la Defensa, modificada por Resolución de 31 de enero de 2002.
- Resolución de 16 de octubre de 1997, por la que se aprueba la adaptación del PGCP a las Entidades Gestoras y Servicios Comunes de la Seguridad Social, modificada por Resolución de 28 de diciembre de 2004.
- Resolución de 22 de diciembre de 1998, por la que se aprueba la adaptación del PGCP a las Mutuas de Accidentes de Trabajo y Enfermedades Profesionales de la Seguridad Social (MATEPSS).



- Resolución de 30 de diciembre de 1999, por la que se aprueba la adaptación del PGCP a la Gerencia de Infraestructuras y Equipamiento de la Seguridad del Estado, modificada por Resolución de 23 de octubre de 2002.
- Resolución de 28 de diciembre de 2000, por la que se aprueba la adaptación del PGCP a aquellos Organismos públicos cuyo presupuesto de gastos tiene carácter estimativo, modificada por la Resolución de 18 de julio 2006.
- Resolución de 31 de enero de 2002, por la que se autoriza a los Organismos públicos a los que les es de aplicación la Instrucción de Contabilidad para la Administración Institucional del Estado, la utilización de determinadas cuentas de primer orden no recogidas en el PGCP.
- Resolución de 29 de julio de 2003, por la que se autoriza a los Organismos públicos a los que les es de aplicación la Instrucción de Contabilidad para la Administración Institucional del Estado, la utilización de la cuenta de primer orden 576 "Bancos e Instituciones de crédito, otras cuentas restringidas de pagos" no recogida en el PGCP.
- Resolución de 30 de julio de 2003, por la que se aprueba la adaptación del PGCP a la Administración General del Estado, modificada por Resolución de 18 de noviembre de 2004.
- Resolución de 19 de febrero de 2004, por la que se autoriza a los Organismos públicos a los que les es de aplicación la Instrucción de Contabilidad para la Administración Institucional del Estado, la utilización de determinadas cuentas de primer orden no recogidas en el PGCP.
- Resolución de 31 de marzo de 2004, por la que se autoriza a la Comisión Nacional del Mercado de Valores la utilización de dos cuentas de primer orden no recogidas en el PGCP.
- Resolución de 18 de noviembre de 2004, por la que se autoriza a los Organismos públicos a los que les es de aplicación la Instrucción de Contabilidad para la Administración Institucional del Estado, la utilización de una cuenta de primer orden no recogida en el PGCP.
- Resolución de 15 de febrero de 2007, por la que se autoriza a las entidades estatales de derecho público a las que les sea de aplicación la Instrucción de Contabilidad para la Administración Institucional del Estado, la utilización de tres cuentas de primer orden no recogidas en el PGCP.

De conformidad con lo establecido en la Orden de elaboración de la Cuenta General del Estado, se ha recogido la relación de las entidades cuyas cuentas anuales se integran en esta Cuenta General del sector público administrativo de 2007. De un total de 133 entidades, se han integrado las cuentas de 119, con el siguiente desglose:



- La Administración General del Estado.
- Las entidades del Sistema de la Seguridad Social (sus cuatro Entidades Gestoras, la Tesorería General y 24 Mutuas de Accidentes de Trabajo y Enfermedades Profesionales).
- 65 Organismos autónomos, de un total de 70.
- 2 Agencias estatales, de un total de 2 existentes a 31 de diciembre del ejercicio 2007.
- 12 Organismos públicos, de un total de 15, que aplican las normas de contabilidad derivadas del Plan General de Contabilidad Pública.
- 5 Consorcios, de un total de 10, de los contemplados en el artículo 2.1.h) de la LGP.
- 5 Fondos, de un total de 6, de los previstos en el artículo 2.2 de la LGP.

Todas estas entidades figuran clasificadas en función del Ministerio del que dependen, de acuerdo con la estructura de Departamentos ministeriales vigente en el momento de la entrada en vigor de la Ley 42/2006, de 28 de diciembre, de Presupuestos Generales del Estado para el año 2007. Este mismo criterio de clasificación se ha utilizado en la presentación de todas las relaciones de entidades a las que posteriormente se hace referencia.

Por otro lado, en esta Memoria se incluye información relativa a la opinión de los informes de auditoría que, de acuerdo con el artículo 139 de la LGP, deben acompañar a las cuentas anuales remitidas a la IGAE.

La emisión del informe de auditoría, como paso previo a la aprobación de las cuentas anuales, se incardina dentro del proceso de rendición de cuentas, recogido en los artículos 127, 139 y 168 de la LGP, que consta de las siguientes fases (excepto para la Administración General del Estado y para las Entidades Gestoras y Servicios Comunes de la Seguridad Social):

- Formulación de las cuentas anuales en el plazo máximo de tres meses desde el cierre del ejercicio económico.
- Puesta a disposición de la IGAE de las mencionadas cuentas anuales formuladas (bien directamente o bien a través de la Intervención General de la Seguridad Social cuando se trate de entidades integrantes del Sistema de la Seguridad Social) para la realización del preceptivo informe de auditoría en los términos establecidos en el artículo 168 de la LGP.



- Remisión a la IGAE de las cuentas anuales aprobadas, acompañadas del correspondiente informe de auditoría, dentro de los siete meses siguientes a la terminación del ejercicio económico.
- Y, por último, remisión de las mismas al Tribunal de Cuentas por parte de la IGAE.

Dicha rendición, hasta el ejercicio 2000, se venía realizando de forma tradicional, es decir, mediante la remisión en “soporte papel” de los distintos estados y documentos que conforman las cuentas a rendir. Sin embargo, el artículo 130.3 del texto refundido de la Ley General Presupuestaria, aprobado mediante Real Decreto Legislativo 1091/1988, de 23 de septiembre (TRLGP), recogía la posibilidad de establecer los procedimientos de remisión por medios electrónicos, informáticos o telemáticos de las cuentas y demás documentación que deba rendirse. Dicha facultad se mantiene vigente en el artículo 124.b) de la LGP.

Esa posibilidad se desarrolló mediante Orden del Ministerio de Hacienda, de 28 de junio de 2000, por la que se regula la obtención y rendición de las cuentas a través de soporte informático para los Organismos públicos a los que sea de aplicación la Instrucción de Contabilidad para la Administración Institucional del Estado, siendo el ejercicio 2000 el primero en el que obtuvieron y rindieron sus cuentas anuales en “soporte informático”.

Para facilitar esta rendición en “soporte informático”, la IGAE ha desarrollado un programa de ayuda (GRECO-CD) que permite la generación, por parte de los Organismos, de los ficheros informáticos comprensivos de las cuentas anuales.

Este procedimiento de rendición de cuentas anuales se ha extendido a la Administración General del Estado, regulándose en la Orden HAC/1300/2002, de 23 de mayo, por la que se aprueba la Instrucción de Contabilidad para la Administración General del Estado, siendo el ejercicio 2002 el primero en el que obtuvo y rindió sus cuentas anuales en “soporte informático”.

La Orden EHA/777/2005, de 21 de marzo, modificada por la Orden EHA/4005/2006, de 10 de febrero, por la que se regula el procedimiento de obtención, formulación, aprobación y rendición de las cuentas anuales para las entidades estatales de derecho público a las que sea de aplicación la Instrucción de Contabilidad para la Administración Institucional del Estado, ha supuesto un avance en este proceso, al sustituir la utilización de soportes físicos por medios telemáticos en la rendición de sus cuentas anuales. La Disposición transitoria primera de la citada Orden preveía la posibilidad de que, hasta la rendición de las cuentas correspondientes al ejercicio 2005, inclusive, se utilizase el procedimiento anterior, regulado en la Orden ministerial de 28 de junio de 2000.



El citado procedimiento de rendición de cuentas por medios telemáticos, establecido por la Orden EHA/777/2005, fue utilizado por 14 Organismos autónomos en el ejercicio 2005 y fue empleado ya de forma generalizada, en la rendición de las cuentas anuales correspondientes al ejercicio 2006, por las entidades estatales de derecho público a las que es de aplicación la Instrucción de Contabilidad para la Administración Institucional del Estado, dando así cumplimiento a lo dispuesto en la mencionada Disposición Transitoria Primera. Este sistema actualmente es aplicado por los Organismos autónomos a los que se refiere el artículo 2.1.b) de la LGP, las entidades previstas en el artículo 2.1.g) que cumplan lo dispuesto en el artículo 3.1.b) de dicho texto legal y las Agencias estatales reguladas en la Ley 28/2006, de 18 de julio.

Seguidamente, se recoge en otro apartado de esta Memoria la relación de las entidades cuyas cuentas anuales no se han integrado en la Cuenta General del sector público administrativo de 2007, especificándose, asimismo, los motivos que han llevado a la exclusión de las mismas.

Por otra parte, a efectos de analizar las variaciones en el ámbito subjetivo de la presente Cuenta General del sector público administrativo respecto a la del ejercicio 2006, se recoge la relación de las entidades cuyas cuentas anuales se han incluido en esta Cuenta General y no en la del ejercicio anterior, y viceversa. Además, con el fin de poner de manifiesto la importancia de dichas variaciones, en la presente Cuenta General se presenta, como novedad, un detalle del total activo de las mencionadas entidades así como el porcentaje que su suma representa respecto al activo total de la Cuenta General del sector público administrativo.

A continuación, se hace referencia a la metodología utilizada para elaborar la presente Cuenta General y se describen las comprobaciones previas efectuadas, las homogeneizaciones realizadas y otros aspectos que afectan a la coherencia interna de la Cuenta. Asimismo, se detallan las eliminaciones que se han efectuado para obtener, por primera vez, unos estados financieros consolidados, habiéndose considerado el conjunto total de gastos, ingresos, créditos y débitos recíprocos resultantes de las transacciones internas habidas entre las entidades integradas en esta Cuenta General, según la información disponible en este Centro en la fecha de elaboración de la misma.

La Memoria también incluye información agregada que recoge los Estados que componen las cuentas anuales: balance, cuenta del resultado económico-patrimonial y estado de liquidación del presupuesto; elaborados mediante agregación de los datos de las cuentas anuales de las entidades del sector público administrativo estatal. Asimismo, se presenta información relativa a: modificaciones de crédito, obligaciones pendientes de pago de presupuestos cerrados, compromisos de gasto con cargo



a presupuestos de ejercicios posteriores, derechos a cobrar de presupuestos cerrados y resultado de operaciones comerciales.

Además en esta Memoria se ofrece información relativa a los Fondos carentes de personalidad jurídica, cuya dotación se efectúa mayoritariamente desde los Presupuestos Generales del Estado, regulados en el artículo 2.2 de la LGP. En este apartado se contiene información contable agregada de dichos Fondos y las opiniones de sus respectivos informes de auditoría.

Finalmente, la Memoria ofrece un estado representativo de la importancia relativa de las entidades integradas en esta Cuenta a través de magnitudes que se han considerado significativas: el importe de obligaciones reconocidas, para las entidades que tienen presupuesto de gastos de carácter limitativo (incluidas aquéllas que realizan operaciones de carácter comercial), y el importe de acreedores reconocidos por operaciones derivadas de su actividad, para las entidades cuyo presupuesto de gastos tiene carácter estimativo.

2. ENTIDADES INTEGRADAS

2.1. RELACIÓN DE ENTIDADES INTEGRADAS

De acuerdo con el artículo 130.1.a) de la LGP y el punto 1.2 del apartado segundo de la Orden del Ministerio de Hacienda, de 12 de diciembre de 2000, por la que se regula la elaboración de la Cuenta General del Estado, la Cuenta General del sector público administrativo del ejercicio 2007 se ha formado mediante la consolidación de las cuentas anuales de las entidades que se relacionan a continuación:

- Administración General del Estado
- Entidades del Sistema de la Seguridad Social

Entidades Gestoras y Servicios Comunes

Instituto de Mayores y Servicios Sociales (IMSERSO)

Instituto Nacional de Gestión Sanitaria (INGESA)

Instituto Nacional de la Seguridad Social (INSS)

Instituto Social de la Marina (ISM)

Tesorería General de la Seguridad Social (TGSS)



Mutuas de Accidentes de Trabajo y Enfermedades Profesionales

MC Mutual, MATEPSS Nº 1

Mutualia, MATEPSS Nº 2

Reddis-Matt, MATEPSS Nº3

Mutua Montañesa, MATEPSS Nº 7

Mutua Universal – Mugenat, MATEPSS Nº 10

Maz, MATEPSS Nº 11

Umivale, MATEPSS Nº 15

Mutua Navarra, MATEPSS Nº 21

Mupa, MATEPSS Nº 25

FIMAC, MATEPSS Nº 35

Mutua Intercomarcal, MATEPSS Nº 39

FREMAP, MATEPSS Nº 61

Solimat, MATEPSS Nº 72

Mutua de Ceuta – Smat, MATEPSS Nº 115

Asepeyo, MATEPSS Nº 151

Mutua Balear de Accidentes de Trabajo, MATEPSS Nº 183

Mutua Gallega de Accidentes de Trabajo, MATEPSS Nº 201

Unión de Mutuas, UNIMAT, MATEPSS Nº 267

MAC, MATEPSS Nº 272

Ibermutuamur, MATEPSS Nº 274

Fraternidad – Muprespa, MATEPSS Nº 275

Egarsat, MATEPSS Nº 276

Centro Intermutual de Euskadi, Centro Mancomunado de MATEPSS Nº 291

Centro de Recuperación y Rehabilitación de Levante, Centro Mancomunado de MATEPSS
Nº 292



- **Organismos autónomos**

Ministerio de Asuntos Exteriores y de Cooperación

Agencia Española de Cooperación Internacional (AECI)

Ministerio de Justicia

Centro de Estudios Jurídicos (CEJ)

Mutualidad General Judicial (MUGEJU)

Ministerio de Defensa

Canal de Experiencias Hidrodinámicas de El Pardo (CEHIPAR)

Fondo de Explotación de Servicios de Cría Caballar y Remonta

Gerencia de Infraestructura y Equipamiento de la Defensa (GIED)

Instituto Nacional de Técnica Aeroespacial “Esteban Terradas” (INTA)

Instituto para la Vivienda de las Fuerzas Armadas (INVIFAS)

Instituto Social de las Fuerzas Armadas (ISFAS)

Servicio Militar de Construcciones

Ministerio de Economía y Hacienda

Comisionado para el Mercado de Tabacos

Instituto de Contabilidad y Auditoría de Cuentas (ICAC)

Instituto de Estudios Fiscales (IEF)

Instituto Nacional de Estadística (INE)

Parque Móvil del Estado (PME)

Tribunal de Defensa de la Competencia

Ministerio del Interior

Gerencia de Infraestructuras y Equipamiento de la Seguridad del Estado (GIESE)

Trabajo Penitenciario y Formación para el Empleo (OATPFE)



Ministerio de Fomento

Centro de Estudios y Experimentación de Obras Públicas (CEDEX)

Centro Nacional de Información Geográfica (CNIG)

Ministerio de Educación y Ciencia

Consejo Superior de Deportes (CSD)

Instituto de Astrofísica de Canarias (IAC)

Instituto Español de Oceanografía (IEO)

Instituto Geológico y Minero de España (IGME)

Instituto Nacional de Investigación y Tecnología Agraria y Alimentaria (INIA)

Programas Educativos Europeos (OAPEE)

Universidad Internacional Menéndez Pelayo (UIMP)

Ministerio de Trabajo y Asuntos Sociales

Consejo de la Juventud de España (CJE)

Fondo de Garantía Salarial (FOGASA)

Instituto de la Juventud (INJUVE)

Instituto de la Mujer

Instituto Nacional de Seguridad e Higiene en el Trabajo (INSHT)

Real Patronato sobre Discapacidad

Servicio Público de Empleo Estatal (SPEE)

Ministerio de Industria, Turismo y Comercio

Centro Español de Metrología (CEM)

Instituto de Turismo de España (TURESPAÑA)

Instituto para la Reestructuración de la Minería del Carbón y Desarrollo Alternativo de las Comarcas Mineras

Oficina Española de Patentes y Marcas (OEPM)



Ministerio de Agricultura, Pesca y Alimentación

Agencia para el Aceite de Oliva (AAO)

Entidad Estatal de Seguros Agrarios (ENESA)

Fondo de Regulación y Organización del Mercado de Productos de Pesca y Cultivos Marinos (FROM)

Fondo Español de Garantía Agraria (FEGA)

Ministerio de Administraciones Públicas

Instituto Nacional de Administración Pública (INAP)

Mutualidad General de Funcionarios Civiles del Estado (MUFACE)

Ministerio de Medio Ambiente

Confederación Hidrográfica del Duero

Confederación Hidrográfica del Ebro

Confederación Hidrográfica del Guadalquivir

Confederación Hidrográfica del Guadiana

Confederación Hidrográfica del Júcar

Confederación Hidrográfica del Norte

Confederación Hidrográfica del Segura

Parque de Maquinaria

Parques Nacionales (OAPN)

Ministerio de Cultura

Biblioteca Nacional (BN)

Gerencia de Infraestructuras y Equipamientos de Cultura

Instituto de la Cinematografía y de las Artes Audiovisuales (ICAA)

Instituto Nacional de las Artes Escénicas y de la Música (INAEM)

Museo Nacional Centro de Arte Reina Sofía (MNCARS)



Ministerio de la Presidencia

Centro de Estudios Políticos y Constitucionales (CEPC)

Centro de Investigaciones Sociológicas (CIS)

Consejo de Administración del Patrimonio Nacional

Ministerio de Sanidad y Consumo

Agencia Española de Medicamentos y Productos Sanitarios (AEMPS)

Agencia Española de Seguridad Alimentaria y Nutrición (AESAN)

Instituto de Salud Carlos III (ISCIII)

Instituto Nacional del Consumo (INC)

Organización Nacional de Trasplantes (ONT)

- **Agencias Estatales**

Ministerio de Administraciones Públicas

Agencia Estatal de Evaluación de las Políticas Públicas y la Calidad de los Servicios (AEVAL)

Ministerio de la Presidencia

Agencia Estatal Boletín Oficial del Estado (BOE)

- **Otros Organismos públicos**

Ministerio de Asuntos Exteriores y de Cooperación

Instituto Cervantes

Ministerio de Justicia

Agencia Española de Protección de Datos (AEPD)

Ministerio de Economía y Hacienda

Agencia Estatal de Administración Tributaria (AEAT)

Comisión Nacional de la Competencia (CNC)



Comisión Nacional del Mercado de Valores (CNMV)

Consortio de la Zona Especial Canaria (CZEC)

Ministerio de Trabajo y Asuntos Sociales

Consejo Económico y Social (CES)

Ministerio de Industria, Turismo y Comercio

Comisión del Mercado de las Telecomunicaciones (CMT)

Comisión Nacional de Energía (CNE)

Consejo de Seguridad Nuclear (CSN)

Instituto Español de Comercio Exterior (ICEX)

Ministerio de Cultura

Museo Nacional del Prado

- **Consortios**

Ministerio de Asuntos Exteriores y de Cooperación

Casa Árabe y su Instituto Internacional de Estudios Árabes y del Mundo Musulmán

Casa Sefarad-Israel

Ministerio de Economía y Hacienda

Consortio de Actividades Logísticas, Empresariales, Tecnológicas, Ambientales y de Servicios de la Bahía de Cádiz (CONSORCIO ALETAS)

Ministerio de Educación y Ciencia

Consortio para el Equipamiento y Explotación del Laboratorio Subterráneo de Canfranc

Ministerio de Cultura

Consortio de la Ciudad de Toledo

- **Fondos**

Ministerio de Economía y Hacienda



Fondo de Ayuda al Desarrollo (FAD)

Fondo para la Concesión de Microcréditos para Proyectos de Desarrollo Social Básico en el Exterior (FCM)

Ministerio de Industria, Turismo y Comercio

Fondo Financiero del Estado para la Modernización de las Infraestructuras Turísticas (FOMIT)

Fondo para Inversiones en el Exterior (FIEEX)

Fondo para Operaciones de Inversión en el Exterior de la Pequeña y Mediana Empresa (FONPYME)

La Ley 15/2007, de 3 de julio, de Defensa de la Competencia, cuya entrada en vigor se produjo el 1 de septiembre del 2007, determinó la extinción del Organismo autónomo Tribunal de Defensa de la Competencia, así como la creación del Organismo público Comisión Nacional de la Competencia. En consecuencia, las cuentas anuales elaboradas por el primero corresponden al periodo comprendido entre el 1 de enero y el 31 de agosto del ejercicio 2007, mientras que las presentadas por el segundo se refieren al periodo que va del 1 de septiembre al 31 de diciembre del mismo ejercicio. Por ello, a pesar de haberse incluido los datos de ambas cuentas, con las especificaciones descritas en el punto 5.4 de esta Memoria, a efectos del cómputo de entidades integradas se ha considerado como una sola entidad, ya que a 31 de diciembre únicamente existía la Comisión Nacional de la Competencia.

Por otra parte, la Ley 28/2006, de 18 de julio, de Agencias estatales para la mejora de los servicios públicos preveía, en su Disposición adicional segunda, la creación de la Agencia Estatal Boletín Oficial del Estado, lo que se produjo a través del Real Decreto 1495/2007, de 12 de noviembre, por el que se crea la Agencia Estatal Boletín Oficial del Estado. El citado Real Decreto entró en vigor el 14 de noviembre del ejercicio 2007, quedando suprimido desde esa fecha el Organismo autónomo Boletín Oficial del Estado, según lo dispuesto en la Disposición adicional primera de dicho Real Decreto. Asimismo, su Disposición transitoria segunda establece que, durante el ejercicio 2007, se mantiene el régimen presupuestario y de modificaciones de crédito correspondiente al Organismo autónomo suprimido. Por ello, la Agencia ha presentado unas cuentas anuales comprensivas de todo el ejercicio 2007 que son las que se han integrado en la presente Cuenta General.

2.2. OPINIÓN DE LOS INFORMES DE AUDITORÍA



De acuerdo con lo dispuesto en el artículo 131.4 de la LGP, podrán agregarse las cuentas de las entidades en las que el auditor, en su informe de auditoría, hubiese denegado opinión, hubiese emitido informe desfavorable o con salvedades, debiéndose hacer constar dicha circunstancia en la Memoria.

En desarrollo de dicho texto legal, el punto 3.5 del apartado primero de la Orden del Ministerio de Hacienda, de 12 de diciembre de 2000, por la que se regula la elaboración de la Cuenta General del Estado, establece que se integrarán en la citada Cuenta General todas las cuentas de las entidades que han de formar parte de la misma, teniendo en cuenta que las cuentas presentadas fuera del plazo legalmente establecido se integrarán según el criterio de la IGAE, considerando el plazo límite de que dispone dicho Centro directivo para la elaboración de la mencionada Cuenta General.

En cumplimiento de esta normativa se han integrado en la presente Cuenta General las cuentas presentadas por las entidades con independencia de la opinión manifestada en los respectivos informes de auditoría.

Asimismo, y según lo dispuesto en el punto 2.1 del apartado quinto de la citada Orden, se relacionan a continuación las opiniones de los informes de auditoría de las entidades integradas.

- **Se ha denegado opinión**

Mutuas de Accidentes de Trabajo y Enfermedades Profesionales de la Seguridad Social

Mutua Universal – Mugenat, MATEPSS N° 10

Organismos autónomos

Confederación Hidrográfica del Guadalquivir

No obstante, se indica que la opinión del informe de auditoría de las cuentas anuales correspondientes al citado Organismo incluyen opiniones específicamente referidas al Estado de Liquidación del Presupuesto, en las que se hace constar una opinión favorable con salvedades.

- **Favorable**

Mutuas de Accidentes de Trabajo y Enfermedades Profesionales de la Seguridad Social

Mutualia, MATEPSS N° 2

FIMAC, MATEPSS N° 35

Ceuta-Smat, MATEPSS N° 115



Unión de Mutuas, MATEPSS Nº 267

Organismos autónomos

Agencia Española de Cooperación Internacional

Agencia Española de Seguridad Alimentaria y Nutrición

Agencia para el Aceite de Oliva

Canal de Experiencias Hidrodinámicas de El Pardo

Centro de Estudios Jurídicos

Centro de Investigaciones Sociológicas

Centro Español de Metrología

Centro Nacional de Información Geográfica

Comisionado para el Mercado de Tabacos

Confederación Hidrográfica del Duero

Consejo Superior de Deportes

Fondo de Explotación de Servicios de Cría Caballar y Remonta

Fondo de Regulación y Organización del Mercado de Productos de Pesca y Cultivos
Marinos

Fondo Español de Garantía Agraria

Gerencia de Infraestructura y Equipamiento de la Defensa

Gerencia de Infraestructuras y Equipamiento de la Seguridad del Estado

Gerencia de Infraestructuras y Equipamientos de Cultura

Instituto de Estudios Fiscales

Instituto de la Mujer

Instituto Español de Oceanografía

Instituto Nacional de Administración Pública

Instituto Nacional de Estadística

Instituto Nacional de las Artes Escénicas y de la Música



Instituto Nacional de Seguridad e Higiene en el Trabajo

Instituto para la Reestructuración de la Minería del Carbón y Desarrollo Alternativo de las Comarcas Mineras

Mutualidad General de Funcionarios Civiles del Estado

Mutualidad General Judicial

Oficina Española de Patentes y Marcas

Organización Nacional de Transplantes

Parque Móvil del Estado

Parques Nacionales

Programas Educativos Europeos

Servicio Militar de Construcciones

Trabajo Penitenciario y Formación para el Empleo

Tribunal de Defensa de la Competencia

Agencias Estatales

Agencia Estatal Boletín Oficial del Estado

Agencia Estatal de Evaluación de las Políticas Públicas y la Calidad de los Servicios

Organismos públicos

Agencia Española de Protección de Datos

Agencia Estatal de Administración Tributaria

Comisión Nacional de Energía

Comisión Nacional de la Competencia

Comisión Nacional del Mercado de Valores

Consejo de Seguridad Nuclear

Consejo Económico y Social

Consortio de la Zona Especial Canaria



Instituto Cervantes
Museo Nacional del Prado

Consorticios

Casa Árabe y su Instituto Internacional de Estudios Árabes y del Mundo Musulmán
Casa Sefarad-Israel
Consortio de Actividades Logísticas, Empresariales, Tecnológicas, Ambientales y de Servicios de la Bahía de Cádiz
Consortio de la Ciudad de Toledo

Fondos

Fondo de Ayuda al Desarrollo
Fondo Financiero del Estado para la Modernización de las Infraestructuras Turísticas
Fondo para Inversiones en el Exterior
Fondo para la Concesión de Microcréditos para Proyectos de Desarrollo Social Básico en el Exterior
Fondo para Operaciones de Inversión en el Exterior de la Pequeña y Mediana Empresa

- Favorable con salvedades

Mutuas de Accidentes de Trabajo y Enfermedades Profesionales de la Seguridad Social

MC Mutual, MATEPSS Nº 1
Reddis-Matt, MATEPSS Nº 3
Mutua Montañesa, MATEPSS Nº 7
Maz, MATEPSS Nº 11
Umivale, MATEPSS Nº 15
Mutua Navarra, MATEPSS Nº 21
Mupa, MATEPSS Nº 25
Mutua Intercomarcal, MATEPSS Nº 39



FREMAP, MATEPSS N° 61

Solimat, MATEPSS N° 72

Asepeyo, MATEPSS N° 151

Mutua Balear de Accidentes de Trabajo, MATEPSS N° 183

Mutua Gallega de Accidentes de Trabajo, MATEPSS N° 201

MAC, MATEPSS N° 272

Ibermutuamur, MATEPSS N° 274

Fraternidad-Muprespa, MATEPSS N° 275

Egarsat, MATEPSS N° 276

Centro Intermutual de Euskadi, Centro Mancomunado de MATEPSS N° 291

Centro de Recuperación y Rehabilitación de Levante, Centro Mancomunado de
MATEPSS, N° 292

Organismos autónomos

Agencia Española de Medicamentos y Productos Sanitarios

Biblioteca Nacional

Centro de Estudios Políticos y Constitucionales

Centro de Estudios y Experimentación de Obras Públicas

Confederación Hidrográfica del Ebro

Confederación Hidrográfica del Guadiana

Confederación Hidrográfica del Júcar

Confederación Hidrográfica del Norte

Consejo de Administración del Patrimonio Nacional

Consejo de la Juventud de España

Entidad Estatal de Seguros Agrarios

Fondo de Garantía Salarial

Instituto de Astrofísica de Canarias



Instituto de Contabilidad y Auditoría de Cuentas
Instituto de la Cinematografía y de las Artes Audiovisuales
Instituto de la Juventud
Instituto de Salud Carlos III
Instituto de Turismo de España
Instituto Geológico y Minero de España
Instituto Nacional de Investigación y Tecnología Agraria y Alimentaria
Instituto Nacional de Técnica Aeroespacial "Esteban Terradas"
Instituto Nacional del Consumo
Instituto para la Vivienda de las Fuerzas Armadas
Instituto Social de las Fuerzas Armadas
Museo Nacional Centro de Arte Reina Sofía
Real Patronato sobre Discapacidad
Servicio Público de Empleo Estatal
Universidad Internacional Menéndez Pelayo

Otros Organismos públicos

Comisión del Mercado de las Telecomunicaciones
Instituto Español de Comercio Exterior

Consortios

Consortio para el Equipamiento y Explotación del Laboratorio Subterráneo de Canfranc

- Desfavorable

Organismos autónomos

Confederación Hidrográfica del Segura
Parque de Maquinaria



3. ENTIDADES NO INTEGRADAS

No han sido integradas las cuentas anuales de las entidades que se relacionan a continuación, por no haber remitido sus cuentas anuales aprobadas a la IGAE antes de finalizar la elaboración de la presente Cuenta General:

Organismos autónomos

Ministerio del Interior

Jefatura de Tráfico

Ministerio de Educación y Ciencia

Centro de Investigaciones Energéticas, Medioambientales y Tecnológicas

Consejo Superior de Investigaciones Científicas

Ministerio de Medio Ambiente

Confederación Hidrográfica del Tajo

Mancomunidad de los Canales del Taibilla

Otros Organismos públicos

Ministerio de Asuntos Exteriores y de Cooperación

Obra Pía de los Santos Lugares de Jerusalén

Ministerio de Educación y Ciencia

Universidad Nacional de Educación a Distancia

Consortios

Ministerio de Fomento

Consortio Urbanístico de la Zona Ferroviaria de Jerez de la Frontera

Ministerio de Educación y Ciencia

Consortio para la Creación, Construcción, Equipamiento y Explotación del Barcelona Supercomputing Center-Centro Nacional de Supercomputación



Ministerio de Cultura

Consortio de la Ciudad de Cuenca

Consortio de la Ciudad de Santiago de Compostela

Fondos

Ministerio de Agricultura, Pesca y Alimentación

Fondo de Apoyo para la Diversificación del Sector Pesquero y Acuícola

Tampoco se han incluido las cuentas anuales del Organismo público Centro Nacional de Inteligencia, adscrito al Ministerio de Defensa, debido a la clasificación que recibe la información procedente de este Organismo en su normativa reguladora.

Asimismo, el Consorcio Programa de Preparación de los Deportistas Españoles de los Juegos de Pekín 2008, adscrito al Ministerio de Educación y Ciencia, no ha presentado cuentas anuales del ejercicio 2007 justificando dicha circunstancia mediante certificación en la que indica que no ha generado, durante el ejercicio, derechos ni obligaciones de contenido económico, ni ha realizado ingresos o gastos de ningún tipo.

El Fondo de Apoyo para la Diversificación del Sector Pesquero y Acuícola fue creado por la Disposición cuadragésima segunda de la Ley 42/2006, de 28 de diciembre, de Presupuestos Generales del Estado para el ejercicio 2007, sin embargo, no comenzó realmente su actividad hasta el ejercicio 2008, tal como se indica en el punto 7 de esta Memoria.

4. VARIACIÓN DEL ÁMBITO SUBJETIVO DE LA CUENTA GENERAL DEL SECTOR PÚBLICO ADMINISTRATIVO DEL EJERCICIO 2007 RESPECTO A LA DEL EJERCICIO 2006

La variación en el número de las entidades cuyas cuentas anuales se han integrado en la presente Cuenta General, con respecto a las integradas en la Cuenta del ejercicio anterior, se explica a continuación:

- Entidades cuyas cuentas se incluyeron en la Cuenta General de 2006 y no en la del ejercicio 2007

Por no haber remitido sus cuentas anuales aprobadas a la IGAE antes de finalizar la elaboración de esta Cuenta General:



Organismos autónomos

Ministerio del Interior

Jefatura de Tráfico

Ministerio de Educación y Ciencia

Centro de Investigaciones Energéticas, Medioambientales y Tecnológicas

Consejo Superior de Investigaciones Científicas

Ministerio de Medio Ambiente

Mancomunidad de los Canales del Taibilla

Otros Organismos públicos

Ministerio de Educación y Ciencia

Universidad Nacional de Educación a Distancia

Se incluye a continuación una relación de las citadas entidades, ordenadas según el importe total de su activo, correspondiente a las cuentas anuales del ejercicio 2006, con la finalidad de poner de manifiesto la importancia que supone su no inclusión en la Cuenta General del sector público administrativo.

Miles de euros

ENTIDAD	TOTAL ACTIVO EJERCICIO 2006
Consejo Superior de Investigaciones Científicas (CSIC)	1.504.992
Jefatura de Tráfico	864.192
Mancomunidad de los Canales del Taibilla	435.628
Centro de Investigaciones Energéticas Medioambientales y Tecnológicas (CIEMAT)	187.380
Universidad Internacional de Educación a Distancia (UNED)	183.328
TOTAL	3.175.520



Teniendo en cuenta que el total Activo de la Cuenta General del ejercicio 2006 ascendía a 293.022.358 miles de euros la citada variación en el ámbito subjetivo supone un 1,08%.

- Entidades cuyas cuentas se han incluido en la presente Cuenta General y no en la del ejercicio 2006

Por haberse constituido en el ejercicio 2007:

Agencias estatales

Ministerio de Administraciones Públicas

Agencia Estatal de Evaluación de las Políticas Públicas y la Calidad de los Servicios

Consortorios

Ministerio de Asuntos Exteriores y de Cooperación

Casa Sefarad-Israel

Ministerio de Economía y Hacienda

Consortorio de Actividades Logísticas, Empresariales, Tecnológicas, Ambientales y de Servicios de la Bahía de Cádiz

Ministerio de Educación y Ciencia

Consortorio para el Equipamiento y Explotación del Laboratorio Subterráneo de Canfranc

Por no haber remitido sus cuentas anuales a la IGAE antes de finalizar la elaboración de la Cuenta General del ejercicio 2006:

Consortorios

Ministerio de Cultura

Consortorio de la Ciudad de Toledo

Fondos

Ministerio de Industria, Turismo y Comercio



Fondo Financiero del Estado para la Modernización de las Infraestructuras Turísticas

Se incluye a continuación una relación de las citadas entidades, ordenadas según el importe total de su activo, correspondiente a las cuentas anuales del ejercicio 2007, con la finalidad de poner de manifiesto, la importancia que supone su inclusión en la Cuenta General del sector público administrativo.

Miles de euros

ENTIDAD	TOTAL ACTIVO EJERCICIO 2007
Fondo Financiero del Estado para la Modernización de las Infraestructuras Turísticas (FOMIT)	275.006
Consortio de la Ciudad de Toledo	12.487
Consortio de Actividades Logísticas, Empresariales, Tecnológicas, Ambientales y de Servicios de la Bahía de Cádiz	5.931
Consortio para el Equipamiento y Explotación del Laboratorio Subterráneo de Canfranc	5.058
Agencia Estatal de Evaluación de las Políticas Públicas y la Calidad de los Servicios	2.430
Casa Sefarad-Israel	2.387
TOTAL	303.299

Teniendo en cuenta que el total activo del balance agregado de la Cuenta General del sector público administrativo del ejercicio 2007 asciende a 311.594.657 miles de euros, la citada variación en el ámbito subjetivo supone un 0,10%.

Asimismo se señala que, en el ejercicio 2007, el Organismo autónomo Boletín Oficial del Estado ha cambiado su forma jurídica para transformarse en Agencia estatal, y que se ha creado el Organismo público Comisión Nacional de la Competencia, quien se subroga en los derechos y obligaciones de los que era titular el Organismo autónomo Tribunal de Defensa de la Competencia, que queda extinguido, tal como se indica en el punto 2.1 de esta Memoria.



Por último, se indica que las siguientes Resoluciones de la Secretaría de Estado de la Seguridad Social han autorizado las fusiones de las Mutuas que a continuación se indican, habiéndose integrado en la presente Cuenta General las Mutuas resultantes de dichas fusiones:

- Resolución de 28 de diciembre de 2006, por la que se autoriza la fusión de “Sat”, MATEPSS N° 16 y de “Mutua Egara”, MATEPSS N° 85. La nueva entidad que se crea con motivo de la fusión se denomina “Egarsat”, MATEPSS N° 276.
- Resolución de 3 de enero de 2007, por la que se autoriza la fusión de “Reddis Unión Mutual” MATEPSS N° 19, y de “Mutua de Accidentes de Trabajo de Tarragona”, MATEPSS N° 38. La nueva entidad que se crea con motivo de la fusión se denomina “Mutua Reddis-Matt”, MATEPSS N° 3.

5. METODOLOGÍA

5.1. RECEPCIÓN Y COMPROBACIÓN DE LA DOCUMENTACIÓN

La información relativa a cada una de las entidades cuyas cuentas han conformado esta Cuenta General del sector público administrativo se ha integrado de la siguiente manera:

- La Cuenta de la Administración General del Estado, elaborada de acuerdo con lo dispuesto en la Orden HAC/1300/2002, de 23 de mayo, por la que se aprueba la Instrucción de Contabilidad para la Administración General del Estado, se ha integrado previa adaptación de sus estados principales a los formatos previstos para la Cuenta General del Estado, en la Orden que regula la elaboración de ésta.
- Las cuentas de las entidades integrantes del Sistema de la Seguridad Social, formadas de acuerdo con lo dispuesto en la Resolución de la IGAE, de 3 de julio de 1998, se han integrado, previa recepción en “soporte papel” de la correspondiente información, ya agregada y adaptada a los formatos previstos para la Cuenta General del Estado por la Intervención General de la Seguridad Social.

La adaptación de la clasificación funcional de la Seguridad Social a la estructura funcional de los Presupuestos Generales del Estado ha sido, para el ejercicio 2007, la siguiente:



Políticas de Gasto de los Presupuestos Generales del Estado	Programas del Presupuesto de la Seguridad Social
Política de Gasto 21. Pensiones	Programa 1101. Pensiones Contributivas. Programa 1201. Pensiones no contributivas. Grupo 13. Administración y Servicios Generales de Prestaciones Económicas.
Política de Gasto 22. Otras prestaciones económicas	Programa 1102. I.T. y otras prestaciones. Programa 1105. Capitales Renta y otras compens. financieras de A.T. Programa 1202. Protección Familiar y otras prestaciones.
Política de Gasto 23. Servicios Sociales y promoción social	Programa 3131. Gestión de prestaciones Económicas y centros. Programa 3132. Atención a personas mayores. Programa 3138. Prestaciones Técnicas y otras acciones comunes. Grupo 34. Otros servicios sociales. Grupo 36. Transf. a CC.AA. por Servicios Sociales asumidos. Grupo 35. Admón. y Servicios Grales. de Servicios Sociales.
Política de Gasto 29. Gestión y Admón. de la Seguridad Social	Función 4. Tesorería, Informática y otros servicios funcionales comunes.
Política de Gasto 31. Sanidad	Grupo 25. Admón. y Servicios Grales. de Asistencia Sanitaria. Grupo 21. INGESA. Atención Primaria de salud. Grupo 22. INGESA. Atención Especializada. Programa 2325. Medicina Marítima. Grupo 21. ISM y MUTUAS Atención Primaria de salud. Grupo 22. ISM y MUTUAS Atención Especializada. Grupo 27. Transf. a CC.AA. por servicios sanitarios asumidos.
Política de Gasto 32. Educación	Grupo 26. Formación de personal sanitario.

- Las cuentas de los Organismos autónomos, Agencias estatales y del resto de Organismos públicos, recibidas en la Intervención General en cumplimiento del artículo 119.3



de la LGP se han integrado previa realización de determinadas comprobaciones de orden formal.

Estas cuentas se han elaborado de acuerdo con lo dispuesto en las siguientes disposiciones:

- Orden Ministerial, de 1 de febrero de 1996, por la que se aprobó la Instrucción de Contabilidad para la Administración Institucional del Estado.
 - Orden EHA/777/2005, de 21 de marzo, por la que se regula el procedimiento de obtención, formulación, aprobación y rendición de las cuentas anuales para las entidades estatales de derecho público a las que sea de aplicación la Instrucción de Contabilidad citada anteriormente.
 - Orden EHA/405/2006, de 10 de febrero, por la que se modifican las dos Órdenes mencionadas con anterioridad.
 - Resolución de la IGAE, de 28 de diciembre de 2000, modificada por la Resolución de 18 de julio de 2006, por la que se aprueba la adaptación del PGCP a aquellos Organismos públicos cuyo presupuesto de gastos tiene carácter estimativo.
- Las cuentas de los Consorcios previstos en el artículo 2.1.h) de la LGP se han integrado previa recepción en “soporte papel” de la correspondiente información, adaptada, por los propios Consorcios, a los formatos previstos para la Cuenta General del Estado.
 - Las cuentas de los Fondos previstos en el artículo 2.2 de la LGP se han utilizado para ofrecer la información complementaria, recogida en el punto 7 de esta Memoria, formada por un Balance y una Cuenta del resultado económico-patrimonial, elaborados mediante la agregación de los datos contenidos en sus respectivas cuentas anuales recibidas en “soporte papel”.

5.2. HOMOGENEIZACIONES

Comprobada la información de las cuentas individuales, tal como se ha descrito en el apartado anterior, se analizaron las estructuras de dichas cuentas. Como consecuencia de este análisis y como paso previo a la agregación, se han realizado las homogeneizaciones que a continuación se describen en la Cuenta del resultado económico-patrimonial:



- En el epígrafe “1. Ventas y prestaciones de servicios” se ha incluido el saldo del subgrupo 70 “Ingresos por prestación de servicios” de las Entidades Gestoras y Servicios Comunes de la Seguridad Social y de las MATEPSS.

El importe de dicho subgrupo se recoge en el epígrafe “2. Otros ingresos de gestión ordinaria” de sus respectivas Cuentas del resultado económico-patrimonial, de acuerdo con las adaptaciones del PGCP a las citadas entidades, dado que son ingresos derivados de su gestión ordinaria.

- En el epígrafe “1. Ventas y prestaciones de servicios” se ha incluido el saldo de la cuenta 741 “Precios públicos por prestación de servicios o realización de actividades” de la Administración General del Estado.

El importe de dicha cuenta se recoge en la rúbrica “Prestaciones de servicios” del epígrafe “1. Ingresos de gestión ordinaria” de su Cuenta del resultado económico-patrimonial, de acuerdo con su Instrucción de Contabilidad.

5.3. AGREGACIÓN Y CONSOLIDACIÓN

Una vez realizadas las comprobaciones y homogeneizaciones descritas en los apartados anteriores, se ha efectuado la agregación de los datos, procediéndose, posteriormente, a eliminar de los mismos las transacciones internas contenidas en las cuentas anuales de las entidades que se han integrado en esta Cuenta General y que ha sido posible identificar, para conseguir los estados consolidados. Dichos estados consolidados, expresados en miles de euros, son los que se indican a continuación:

- **Balance consolidado** que comprende, con la debida separación, los bienes y derechos que componen el Activo de las entidades integradas, así como las obligaciones y los fondos propios que forman el Pasivo de las mismas.
- **Cuenta del resultado económico-patrimonial consolidada** que incluye, con la debida separación, los ingresos y beneficios del ejercicio, los gastos y pérdidas del mismo y, por diferencia, el resultado consolidado (ahorro en este ejercicio) de las entidades integradas.
- **Estado de liquidación del presupuesto consolidado.** Este estado comprende la ejecución del presupuesto de gastos y del presupuesto de ingresos de las entidades integradas, así como el resultado presupuestario de las mismas.



El Balance consolidado y la Cuenta del resultado económico-patrimonial consolidada, en virtud de lo previsto en los puntos 6.3 y 6.4 del apartado segundo de la Orden del Ministerio de Hacienda, de 12 de diciembre de 2000, no incluyen las cifras correspondientes al ejercicio anterior, al ser el primer ejercicio en el que se presenta la información consolidada.

La liquidación del presupuesto de gastos se presenta de acuerdo con la clasificación económica (desglosada por capítulos) y por programas (detallada por políticas de gasto). La liquidación del presupuesto de ingresos se ofrece según la clasificación económica (desagregada por capítulos).

A continuación, en este apartado de la Memoria, se incluyen, como resumen, los estados financieros que conforman la Cuenta General del sector público administrativo, en los que se pueden observar los datos agregados y consolidados, así como las eliminaciones practicadas.

También se acompaña un detalle de las eliminaciones efectuadas tanto en la información presupuestaria como en la económico patrimonial, derivadas de las operaciones recíprocas identificadas, que consta de los siguientes documentos:

- Resumen de eliminaciones con especificación del tipo de entidad que reconoce las obligaciones y del que contrae los derechos.
- Detalle de las obligaciones eliminadas por capítulos del presupuesto de gastos y por rúbricas del Balance y de la Cuenta del resultado económico-patrimonial, y según el tipo de entidad que es origen y destino de las mismas.
- Detalle de los derechos eliminados por capítulos del presupuesto de ingresos y por rúbricas del Balance y de la Cuenta del resultado económico-patrimonial, y según el tipo de entidad que es destino y origen de los mismos.
- Detalle, por entidades, de las eliminaciones efectuadas en:
 - Las obligaciones reconocidas por el Estado a favor de Organismos autónomos.
 - Las obligaciones reconocidas por el Estado a favor de Organismos públicos.
 - Las obligaciones reconocidas por Organismos autónomos a favor del Estado.
 - Las obligaciones reconocidas por Organismos autónomos a favor de otros Organismos autónomos.



Adicionalmente a las eliminaciones descritas, se han realizado también las de aquellas situaciones registradas en el Balance y que, simultáneamente, suponían un activo para unas entidades y un pasivo para otras, entre las que se incluyen los préstamos y el patrimonio entregado en adscripción y en gestión.

**CUENTA GENERAL DEL SECTOR PÚBLICO ADMINISTRATIVO
BALANCE CONSOLIDADO
EJERCICIO 2007**

 SECRETARÍA DE ESTADO
DE HACIENDA Y PRESUPUESTOS
INTERVENCIÓN GENERAL
DE LA ADMINISTRACIÓN DEL ESTADO

Miles de euros

ACTIVO	AGREGADO	ELIMINACIONES	CONSOLIDADO	PASIVO	AGREGADO	ELIMINACIONES	CONSOLIDADO
A) INMOVILIZADO	200.951.573	17.234.009	183.717.564	A) FONDOS PROPIOS	-71.111.576	48.372	-71.159.948
I. Inversiones destinadas al uso general	46.682.736	19.203	46.663.533	I. Patrimonio	-125.670.480	3.300	-125.673.780
II. Inmovilizaciones inmateriales	3.972.623	17.056	3.955.567	Patrimonio propio	-74.244.670	3.300	-74.247.970
III. Inmovilizaciones materiales	38.014.295	4.794	38.009.501	Patrimonio recibido en adscripción	3.299.113	1.903.914	1.395.199
IV. Inversiones gestionadas para otros entes públicos	1.106.889	3.768	1.103.121	Patrimonio recibido en cesión	254.148		254.148
V. Inversiones financieras permanentes	110.512.633	17.189.188	93.323.445	Patrimonio recibido en gestión	614.026	80.813	533.213
VI. Deudores no presupuestarios a largo plazo	662.397		662.397	Patrimonio entregado en gestión	-80.813	-80.813	
				Patrimonio entregado en adscripción	-3.062.345	-1.903.914	-1.158.431
B) GASTOS A DISTRIBUIR EN VARIOS EJERCICIOS	2.260.504		2.260.504	Patrimonio entregado en cesión	-359.147		-359.147
				Patrimonio entregado al uso general	-52.090.792		-52.090.792
C) ACTIVO CIRCULANTE	108.382.580	9.693.537	98.689.043	II. Reservas	6.182.743		6.182.743
I. Inversiones materiales temporales				III. Resultados de ejercicios anteriores	4.989.676		4.989.676
II. Existencias	94.907		94.907	IV. Resultados del ejercicio	43.386.485	45.072	43.341.413
III. Deudores	50.648.146	9.693.295	40.954.851	B) INGRESOS A DISTRIBUIR EN VARIOS EJERCICIOS	3.714.932		3.714.932
IV. Inversiones financieras temporales	11.973.822	242	11.973.580				
V. Tesorería	45.661.868		45.661.868	C) PROVISIONES PARA RIESGOS Y GASTOS	106.883		106.883
VI. Ajustes por periodificación	3.837		3.837				
				D) ACREEDORES A LARGO PLAZO	266.061.854	17.185.737	248.876.117
				I. Emisiones de obligaciones y otros valores negociables	236.746.622		236.746.622
				II. Otras deudas a largo plazo	29.223.704	17.185.737	12.037.967
				III. Desembolsos pendientes sobre acciones no exigidos	91.528		91.528
				E) ACREEDORES A CORTO PLAZO	110.371.180	9.693.437	100.677.743
				I. Emisiones de obligaciones y otros valores negociables	70.914.315		70.914.315
				II. Deudas con entidades de crédito	1.100.506		1.100.506
				III. Acreedores	38.351.432	9.693.437	28.657.995
				IV. Ajustes por periodificación	4.927		4.927
				F) PROVISIONES PARA RIESGOS Y GASTOS A CORTO PLAZO	2.451.384		2.451.384
TOTAL GENERAL (A+B+C)	311.594.657	26.927.546	284.667.111	TOTAL GENERAL (A+B+C+D+E+F)	311.594.657	26.927.546	284.667.111

**CUENTA GENERAL DEL SECTOR PÚBLICO ADMINISTRATIVO
CUENTA DEL RESULTADO ECONÓMICO-PATRIMONIAL CONSOLIDADA
EJERCICIO 2007**

 SECRETARÍA DE ESTADO
DE HACIENDA Y PRESUPUESTOS

INTERVENCIÓN GENERAL
DE LA ADMINISTRACIÓN DEL ESTADO

Miles de euros

DEBE	AGREGADA	ELIMINACIONES	CONSOLIDADA	HABER	AGREGADA	ELIMINACIONES	CONSOLIDADA
A) GASTOS	284.314.442	19.866.155	264.448.287	B) INGRESOS	327.701.689	19.911.227	307.790.462
1. Reducción de existencias de productos terminados y en curso de fabricación	454		454	1. Ventas y prestaciones de servicios	860.934	124.708	736.226
2. Aprovisionamientos	1.592.624	2	1.592.622	2. Aumento de existencias de productos terminados y en curso de fabricación	153		153
3. Prestaciones sociales	101.118.220	380	101.117.840	3. Ingresos de gestión ordinaria	279.601.271	2.774.407	276.826.864
- De las entidades del Sistema de la Seguridad Social	92.530.065		92.530.065	- Ingresos tributarios	150.556.956	3.895	150.553.061
- Del resto de entidades	8.588.155	380	8.587.775	- Cotizaciones sociales	128.447.040	2.770.512	125.676.528
4. Gastos de funcionamiento de los servicios	49.593.452	2.810.232	46.783.220	- Exceso de provisión para devolución de impuestos	597.275		597.275
- Gastos de personal	19.577.074	2.710.784	16.866.290	4. Otros ingresos de gestión ordinaria	11.583.706	11.708	11.571.998
- Dotaciones para amortizaciones de inmovilizado	1.201.612		1.201.612	- Ingresos financieros, diferencias positivas de cambio y otros ingresos asimilables	8.548.929		8.548.929
- Variación de provisiones y pérdidas de créditos incobrables	3.631.858		3.631.858	- Otros ingresos de gestión	3.034.777	11.708	3.023.069
- Otros gastos de gestión	8.752.526	99.448	8.653.078	5. Transferencias y subvenciones	31.725.732	17.000.404	14.725.328
- Gastos financieros, diferencias negativas de cambio y otros gastos asimilables	15.551.153		15.551.153	- Transferencias y subvenciones corrientes	27.893.294	14.487.676	13.405.618
- Variación de provisiones de inversiones financieras	879.229		879.229	- Transferencias y subvenciones de capital	3.832.438	2.512.728	1.319.710
5. Transferencias y subvenciones	126.191.468	16.954.388	109.237.080	6. Ganancias e ingresos extraordinarios	3.929.893		3.929.893
- Transferencias y subvenciones corrientes	113.492.007	14.460.277	99.031.730				
- Transferencias y subvenciones de capital	12.699.461	2.494.111	10.205.350				
6. Pérdidas y gastos extraordinarios	5.818.224	101.153	5.717.071				
AHORRO	43.387.247	45.072	43.342.175	DESAHORRO			

**CUENTA GENERAL DEL SECTOR PUBLICO ADMINISTRATIVO
ESTADO DE LIQUIDACIÓN DEL PRESUPUESTO CONSOLIDADO
I. LIQUIDACIÓN DEL PRESUPUESTO DE GASTOS. CLASIFICACIÓN POR PROGRAMAS
EJERCICIO 2007**

SECRETARÍA DE ESTADO
DE HACIENDA Y PRESUPUESTOS

INTERVENCIÓN GENERAL
DE LA ADMINISTRACIÓN DEL ESTADO

Miles de euros

GASTOS PRESUPUESTARIOS	OBLIGACIONES RECONOCIDAS NETAS AGREGADAS	ELIMINACIONES	OBLIGACIONES RECONOCIDAS NETAS CONSOLIDADAS
00 Transferencias internas	13.896.617	12.778.615	1.118.002
11 Justicia	1.450.422	52.301	1.398.121
12 Defensa	8.715.768	198.272	8.517.496
13 Seguridad ciudadana e instituciones penitenciarias	7.674.748	108.694	7.566.054
14 Política exterior	2.277.702	30.148	2.247.554
21 Pensiones	91.594.498	218.931	91.375.567
22 Otras prestaciones económicas	15.869.506	3.363.921	12.505.585
23 Servicios sociales y promoción social	1.762.169	29.805	1.732.364
24 Fomento del empleo	7.197.247	15.809	7.181.438
25 Desempleo	15.261.898	22.142	15.239.756
26 Acceso a la vivienda y fomento de la edificación	1.139.759	1.323	1.138.436
29 Gestión y administración de la Seguridad Social	14.123.137	904.278	13.218.859
31 Sanidad	4.245.359	172.062	4.073.297
32 Educación	2.277.527	57.656	2.219.871
33 Cultura	1.031.235	40.753	990.482
41 Agricultura, pesca y alimentación	8.240.160	9.591	8.230.569
42 Industria y energía	1.967.116	10.159	1.956.957
43 Comercio, turismo y pymes	957.882	13.023	944.859
44 Subvenciones al transporte	1.612.352		1.612.352
45 Infraestructuras	13.310.445	97.556	13.212.889
46 Investigación, desarrollo e innovación	6.669.920	44.669	6.625.251
49 Otras actuaciones de carácter económico	605.777	10.133	595.644
91 Alta dirección	465.542	9.691	455.851
92 Servicios de carácter general	5.281.591	1.680.859	3.600.732
93 Administración financiera y tributaria	1.668.121	28.116	1.640.005
94 Transferencias a otras Administraciones Públicas	60.701.546	345	60.701.201
95 Deuda Pública	62.243.788		62.243.788
TOTAL	352.241.832	19.898.852	332.342.980

**CUENTA GENERAL DEL SECTOR PÚBLICO ADMINISTRATIVO
ESTADO DE LIQUIDACIÓN DEL PRESUPUESTO CONSOLIDADO
II. LIQUIDACIÓN DEL PRESUPUESTO DE GASTOS. CLASIFICACIÓN ECONÓMICA
EJERCICIO 2007**

SECRETARÍA DE ESTADO
DE HACIENDA Y PRESUPUESTOS
INTERVENCIÓN GENERAL
DE LA ADMINISTRACIÓN DEL ESTADO

Miles de euros

CLASIFICACIÓN ECONÓMICA	EXPLICACIÓN	OBLIGACIONES RECONOCIDAS NETAS AGREGADAS	ELIMINACIONES	OBLIGACIONES RECONOCIDAS NETAS CONSOLIDADAS
CAPÍTULO 1	Gastos de personal	28.242.291	2.764.737	25.477.554
CAPÍTULO 2	Gastos corrientes en bienes y servicios	8.468.736	100.971	8.367.765
CAPÍTULO 3	Gastos financieros	14.552.006		14.552.006
CAPÍTULO 4	Transferencias corrientes	206.496.503	14.479.426	192.017.077
	TOTAL OPERACIONES CORRIENTES	257.759.536	17.345.134	240.414.402
CAPÍTULO 5	Fondo de contingencia y otros imprevistos			
	TOTAL FONDO DE CONTINGENCIA Y OTROS IMPREVISTOS			
CAPÍTULO 6	Inversiones reales	12.518.706	45.857	12.472.849
CAPÍTULO 7	Transferencias de capital	10.923.098	2.502.398	8.420.700
	TOTAL OPERACIONES DE CAPITAL	23.441.804	2.548.255	20.893.549
	TOTAL OPERACIONES NO FINANCIERAS	281.201.340	19.893.389	261.307.951
CAPÍTULO 8	Activos financieros	22.390.571	5.000	22.385.571
CAPÍTULO 9	Pasivos financieros	48.649.921	463	48.649.458
	TOTAL OPERACIONES FINANCIERAS	71.040.492	5.463	71.035.029
	TOTAL PRESUPUESTO	352.241.832	19.898.852	332.342.980

CUENTA GENERAL DEL SECTOR PÚBLICO ADMINISTRATIVO
ESTADO DE LIQUIDACIÓN DEL PRESUPUESTO CONSOLIDADO
III. LIQUIDACIÓN DEL PRESUPUESTO DE INGRESOS
EJERCICIO 2007

SECRETARÍA DE ESTADO
DE HACIENDA Y PRESUPUESTOS
INTERVENCIÓN GENERAL
DE LA ADMINISTRACIÓN DEL ESTADO

Miles de euros

CLASIFICACIÓN ECONÓMICA	EXPLICACIÓN	DERECHOS RECONOCIDOS NETOS AGREGADOS	ELIMINACIONES	DERECHOS RECONOCIDOS NETOS CONSOLIDADOS
CAPÍTULO 1	Impuestos directos y cotizaciones sociales	227.989.076	2.763.074	225.226.002
CAPÍTULO 2	Impuestos indirectos	50.455.135		50.455.135
CAPÍTULO 3	Tasas, precios públicos y otros ingresos	6.175.757	24.196	6.151.561
CAPÍTULO 4	Transferencias corrientes	27.810.975	14.481.031	13.329.944
CAPÍTULO 5	Ingresos patrimoniales	5.295.707	1.842	5.293.865
	TOTAL OPERACIONES CORRIENTES	317.726.650	17.270.143	300.456.507
CAPÍTULO 6	Enajenación de inversiones reales	549.690	1.298	548.392
CAPÍTULO 7	Transferencias de capital	4.048.913	2.506.134	1.542.779
	TOTAL OPERACIONES DE CAPITAL	4.598.603	2.507.432	2.091.171
	TOTAL OPERACIONES NO FINANCIERAS	322.325.253	19.777.575	302.547.678
CAPÍTULO 8	Activos financieros	2.413.022	463	2.412.559
CAPÍTULO 9	Pasivos financieros	39.577.188	4.749	39.572.439
	TOTAL OPERACIONES FINANCIERAS	41.990.210	5.212	41.984.998
	TOTAL PRESUPUESTO	364.315.463	19.782.787	344.532.676

**CUENTA GENERAL DEL SECTOR PÚBLICO ADMINISTRATIVO
ESTADO DE LIQUIDACIÓN DEL PRESUPUESTO CONSOLIDADO
RESULTADO PRESUPUESTARIO
EJERCICIO 2007**

SECRETARÍA DE ESTADO
DE HACIENDA Y PRESUPUESTOS

INTERVENCIÓN GENERAL
DE LA ADMINISTRACIÓN DEL ESTADO

Miles de euros

CONCEPTOS	DERECHOS RECONOCIDOS NETOS (1)			OBLIGACIONES RECONOCIDAS NETAS			SALDO		
	AGREGADOS	ELIMINACIONES	CONSOLIDADOS	AGREGADAS	ELIMINACIONES	CONSOLIDADAS	AGREGADO	AJUSTES	CONSOLIDADO
1. (+) Operaciones no financieras	321.276.853	19.777.575	301.499.278	281.201.340	19.893.389	261.307.951	40.075.513	-115.814	40.191.327
2. (+) Operaciones con activos financieros	2.412.631	463	2.412.168	22.390.571	5.000	22.385.571	-19.977.940	-4.537	-19.973.403
3. (+) Operaciones comerciales	822.830	116.067	706.763	664.287	2	664.285	158.543	116.065	42.478
I. RESULTADO PRESUPUESTARIO DEL EJERCICIO (1+2+3)	324.512.314	19.894.105	304.618.209	304.256.198	19.898.391	284.357.807	20.256.116	-4.286	20.260.402
II. VARIACIÓN NETA DE PASIVOS FINANCIEROS	39.577.188	4.749	39.572.439	48.649.921	463	48.649.458	-9.072.733	4.286	-9.077.019
III. SALDO PRESUPUESTARIO DEL EJERCICIO (I+II)							11.183.383		11.183.383

(1) Minorados por los derechos cancelados por insolvencias, otras causas y en especie durante el ejercicio

CUENTA GENERAL DEL SECTOR PÚBLICO ADMINISTRATIVO



MINISTERIO
DE ECONOMÍA
Y HACIENDA

SECRETARÍA DE ESTADO
DE HACIENDA Y PRESUPUESTOS

INTERVENCIÓN GENERAL
DE LA ADMINISTRACIÓN DEL ESTADO

CONSOLIDACIÓN

RESUMEN DE ELIMINACIONES DERIVADAS DE OPERACIONES RECÍPROCAS

EJERCICIO 2007

Miles de euros

CONSOLIDACIÓN		DERECHOS RECONOCIDOS							TOTAL ELIMINACIONES
		IMPORTES ELIMINADOS							
		ESTADO	ORGANISMOS AUTÓNOMOS	SEGURIDAD SOCIAL	AGENCIAS ESTATALES	OTROS ORGANISMOS PÚBLICOS	CONSORCIOS		
OBLIGACIONES RECONOCIDAS	IMPORTES ELIMINADOS	ESTADO		6.193.030	6.584.777	10.226	(4) 1.586.339	(5) 12.303	14.386.675
		ORGANISMOS AUTÓNOMOS	523.752	133.406	193.113		1.055		851.326
		SEGURIDAD SOCIAL	142.859		4.467.678				4.610.537
		AGENCIAS ESTATALES	22.776	100	(1) 4.434				27.310
		OTROS ORGANISMOS PÚBLICOS		392	(2) 43.982		48		44.422
		CONSORCIOS			(3) 397				397
TOTAL ELIMINACIONES		689.387	6.326.928	11.294.381	10.226	1.587.442	12.303	19.920.667	

(1) El importe de obligaciones reconocidas por las Agencias estatales a favor de la Seguridad Social incluye 2 miles de euros imputados a gastos comerciales y que, por tanto, no figuran en la distribución por políticas de gasto.

(2) El importe de obligaciones reconocidas por otros Organismos públicos a favor de la Seguridad Social incluye 7.041 miles de euros que corresponden a organismos con presupuesto de gastos de carácter estimativo y que únicamente se han eliminado en la contabilidad económico-patrimonial.

(3) El importe de obligaciones reconocidas por los Consorcios a favor de la Seguridad Social únicamente se ha eliminado en la contabilidad económico-patrimonial.

(4) El importe de obligaciones reconocidas por el Estado a favor de otros Organismos públicos incluye 2.072 miles de euros que corresponden a organismos con presupuesto de gastos de carácter estimativo y que únicamente se han eliminado en la contabilidad económico-patrimonial.

(5) El importe de obligaciones reconocidas por el Estado a favor de los Consorcios únicamente se ha eliminado en la contabilidad económico-patrimonial.

CUENTA GENERAL DEL SECTOR PÚBLICO ADMINISTRATIVO

 SECRETARÍA DE ESTADO
DE HACIENDA Y PRESUPUESTOS

CONSOLIDACIÓN

 INTERVENCIÓN GENERAL
DE LA ADMINISTRACIÓN DEL ESTADO

**OBLIGACIONES RECONOCIDAS
ELIMINACIONES EFECTUADAS EN EL PRESUPUESTO DE GASTOS**

EJERCICIO 2007

Miles de euros

OBLIGACIONES RECONOCIDAS	Capítulo 1	Capítulo 2	Capítulo 4	Capítulo 6	Capítulo 7	Capítulo 8	Capítulo 9	Operaciones comerciales	TOTAL
POR EL ESTADO A FAVOR DE:									
ORGANISMOS AUTÓNOMOS	1.606.063	90.528	3.069.988	36.755	1.384.696	5.000			6.193.030
SEGURIDAD SOCIAL	499.403	1.158	5.962.518		121.698				6.584.777
AGENCIAS ESTATALES	7	5.449	4.319	1	450				10.226
OTROS ORGANISMOS PÚBLICOS		949	1.304.093		279.225				1.584.267
POR ORGANISMOS AUTÓNOMOS A FAVOR DE:									
ESTADO		70	519.641	3.523	55		463		523.752
ORGANISMOS AUTÓNOMOS	723	2.057	124.977	5.578	71				133.406
SEGURIDAD SOCIAL	191.803	189	1.121						193.113
OTROS ORGANISMOS PÚBLICOS		32	1.023						1.055
POR LA SEGURIDAD SOCIAL A FAVOR DE:									
ESTADO			142.859						142.859
SEGURIDAD SOCIAL	425.362		3.326.113		716.203				4.467.678
POR AGENCIAS ESTATALES A FAVOR DE:									
ESTADO			22.774					2	22.776
ORGANISMOS AUTÓNOMOS		100							100
SEGURIDAD SOCIAL	4.434								4.434
POR OTROS ORGANISMOS PÚBLICOS A FAVOR DE:									
ORGANISMOS AUTÓNOMOS	1	391							392
SEGURIDAD SOCIAL	36.941								36.941
OTROS ORGANISMOS PÚBLICOS		48							48
TOTAL	2.764.737	100.971	14.479.426	45.857	2.502.398	5.000	463	2	19.898.854


CUENTA GENERAL DEL SECTOR PÚBLICO ADMINISTRATIVO
CONSOLIDACIÓN
**OBLIGACIONES RECONOCIDAS
ELIMINACIONES EFECTUADAS EN RÚBRICAS DEL DEBE DE LA CUENTA DEL RESULTADO ECONÓMICO PATRIMONIAL**

EJERCICIO 2007

Miles de euros

OBLIGACIONES RECONOCIDAS	Aprovisionamientos	Prestaciones sociales (Del resto de entidades)	Gastos de personal	Otros gastos de gestión	Transferencias y subvenciones corrientes	Transferencias y subvenciones de capital	Pérdidas y gastos extraordinarios	TOTAL
POR EL ESTADO A FAVOR DE:								
ORGANISMOS AUTÓNOMOS		380	1.544.672	89.105	3.039.764	1.376.416	100.938	6.151.275
SEGURIDAD SOCIAL			499.403	1.087	5.962.518	121.698	71	6.584.777
AGENCIAS ESTATALES			7	5.449	4.319	450		10.225
OTROS ORGANISMOS PÚBLICOS				905	1.306.165	279.218	51	1.586.339
CONSORCIOS					9.003			9.003
POR ORGANISMOS AUTÓNOMOS A FAVOR DE:								
ESTADO				70	519.641	55		519.766
ORGANISMOS AUTÓNOMOS			723	2.072	124.977	71	93	127.936
SEGURIDAD SOCIAL			191.803	189	1.121			193.113
OTROS ORGANISMOS PÚBLICOS				32	1.023			1.055
POR LA SEGURIDAD SOCIAL A FAVOR DE:								
ESTADO					142.859			142.859
SEGURIDAD SOCIAL			425.362		3.326.113	716.203		4.467.678
POR AGENCIAS ESTATALES A FAVOR DE:								
ESTADO	2				22.774			22.776
ORGANISMOS AUTÓNOMOS				100				100
SEGURIDAD SOCIAL			4.434					4.434
POR OTROS ORGANISMOS PÚBLICOS A FAVOR DE:								
ORGANISMOS AUTÓNOMOS			1	391				392
SEGURIDAD SOCIAL			43.982					43.982
OTROS ORGANISMOS PÚBLICOS				48				48
POR CONSORCIOS A FAVOR DE:								
SEGURIDAD SOCIAL			397					397
TOTAL	2	380	2.710.784	99.448	14.460.277	2.494.111	101.153	19.866.155



MINISTERIO
DE ECONOMÍA
Y HACIENDA

CUENTA GENERAL DEL SECTOR PÚBLICO ADMINISTRATIVO

CONSOLIDACIÓN

SECRETARÍA DE ESTADO
DE HACIENDA Y PRESUPUESTOS
INTERVENCIÓN GENERAL
DE LA ADMINISTRACIÓN DEL ESTADO

OBLIGACIONES RECONOCIDAS
ELIMINACIONES EFECTUADAS EN RÚBRICAS DEL BALANCE

EJERCICIO 2007

Miles de euros

OBLIGACIONES RECONOCIDAS	ACTIVO					PASIVO	TOTAL
	Inversiones destinadas al uso general	Inmovilizaciones inmateriales	Inmovilizaciones materiales	Inversiones gestionadas para otros entes públicos	Inversiones financieras permanentes	Otras deudas a largo plazo	
POR EL ESTADO A FAVOR DE: ORGANISMOS AUTÓNOMOS AGENCIAS ESTATALES CONSORCIOS	15.491	16.811	4.453 1		5.000 3.300		41.755 1 3.300
POR ORGANISMOS AUTÓNOMOS A FAVOR DE: ESTADO ORGANISMOS AUTÓNOMOS	3.406 306	245	78 1.190	39 3.729		463	3.986 5.470
TOTAL	19.203	17.056	5.722	3.768	8.300	463	54.512

CUENTA GENERAL DEL SECTOR PÚBLICO ADMINISTRATIVO
 SECRETARÍA DE ESTADO
DE HACIENDA Y PRESUPUESTOS
INTERVENCIÓN GENERAL
DE LA ADMINISTRACIÓN DEL ESTADO
CONSOLIDACIÓN
**DERECHOS RECONOCIDOS
ELIMINACIONES EFECTUADAS EN EL PRESUPUESTO DE INGRESOS**

EJERCICIO 2007

Miles de euros

DERECHOS RECONOCIDOS	Capítulo 1	Capítulo 3	Capítulo 4	Capítulo 5	Capítulo 6	Capítulo 7	Capítulo 8	Capítulo 9	Operaciones comerciales	TOTAL
POR EL ESTADO PROCEDENTES DE:										
ORGANISMOS AUTÓNOMOS		214	519.552			3.523	463			523.752
SEGURIDAD SOCIAL			142.859							142.859
AGENCIAS ESTATALES			22.776							22.776
POR ORGANISMOS AUTÓNOMOS PROCEDENTES DE:										
ESTADO	1.604.447	14.368	3.074.167	500	150	1.385.084		4.749	109.565	6.193.030
ORGANISMOS AUTÓNOMOS		1.407	125.573		1.148	524			4.754	133.406
AGENCIAS ESTATALES		66							34	100
OTROS ORGANISMOS PÚBLICOS		3	29						360	392
POR LA SEGURIDAD SOCIAL PROCEDENTES DE:										
ESTADO	500.087	2.878	5.959.084	1.153		121.575				6.584.777
ORGANISMOS AUTÓNOMOS	191.803	28	1.093	189						193.113
SEGURIDAD SOCIAL	425.362		3.326.113			716.203				4.467.678
AGENCIAS ESTATALES	4.434									4.434
OTROS ORGANISMOS PÚBLICOS	36.941									36.941
POR AGENCIAS ESTATALES PROCEDENTES DE:										
ESTADO		4.263	4.319			450			1.194	10.226
POR OTROS ORGANISMOS PÚBLICOS PROCEDENTES DE:										
ESTADO		919	1.304.443			278.775			130	1.584.267
ORGANISMOS AUTÓNOMOS		2	1.023						30	1.055
OTROS ORGANISMOS PÚBLICOS		48								48
TOTAL	2.763.074	24.196	14.481.031	1.842	1.298	2.506.134	463	4.749	116.067	19.898.854

CUENTA GENERAL DEL SECTOR PÚBLICO ADMINISTRATIVO

 SECRETARÍA DE ESTADO
DE HACIENDA Y PRESUPUESTOS
INTERVENCIÓN GENERAL
DE LA ADMINISTRACIÓN DEL ESTADO

CONSOLIDACIÓN
**DERECHOS RECONOCIDOS
ELIMINACIONES EFECTUADAS EN RÚBRICAS DEL HABER DE LA CUENTA DEL RESULTADO ECONÓMICO PATRIMONIAL**

EJERCICIO 2007

Miles de euros

DERECHOS RECONOCIDOS	Ventas y prestaciones de servicios	Ingresos tributarios	Cotizaciones sociales	Otros ingresos de gestión	Transferencias y subvenciones corrientes	Transferencias y subvenciones de capital	TOTAL
POR EL ESTADO PROCEDENTES DE:							
ORGANISMOS AUTÓNOMOS				214	519.552	3.523	523.289
SEGURIDAD SOCIAL					142.859		142.859
AGENCIAS ESTATALES					22.776		22.776
POR ORGANISMOS AUTÓNOMOS PROCEDENTES DE:							
ESTADO	117.252	45	1.604.447	5.342	3.074.189	1.387.006	6.188.281
ORGANISMOS AUTÓNOMOS	4.546	10		1.606	125.573	743	132.478
AGENCIAS ESTATALES	35			65			100
OTROS ORGANISMOS PÚBLICOS	362	1			29		392
POR LA SEGURIDAD SOCIAL PROCEDENTES DE:							
ESTADO			500.087	4.031	5.959.084	121.575	6.584.777
ORGANISMOS AUTÓNOMOS			191.803	217	1.093		193.113
SEGURIDAD SOCIAL			425.362		3.326.113	716.203	4.467.678
AGENCIAS ESTATALES			4.434				4.434
OTROS ORGANISMOS PÚBLICOS			43.982				43.982
CONSORCIOS			397				397
POR AGENCIAS ESTATALES PROCEDENTES DE:							
ESTADO	1.622	3.835			4.319	450	10.226
POR OTROS ORGANISMOS PÚBLICOS PROCEDENTES DE:							
ESTADO	862	2		185	1.306.065	279.225	1.586.339
ORGANISMOS AUTÓNOMOS	29	2			1.024		1.055
OTROS ORGANISMOS PÚBLICOS				48			48
POR CONSORCIOS PROCEDENTES DE:							
ESTADO					5.000	4.003	9.003
TOTAL	124.708	3.895	2.770.512	11.708	14.487.676	2.512.728	19.911.227

CUENTA GENERAL DEL SECTOR PÚBLICO ADMINISTRATIVO

SECRETARÍA DE ESTADO
DE HACIENDA Y PRESUPUESTOSMINISTERIO
DE ECONOMÍA
Y HACIENDA

CONSOLIDACIÓN

INTERVENCIÓN GENERAL
DE LA ADMINISTRACIÓN DEL ESTADODERECHOS RECONOCIDOS
ELIMINACIONES EFECTUADAS EN RÚBRICAS DEL BALANCE

EJERCICIO 2007

Miles de euros

DERECHOS RECONOCIDOS	ACTIVO		PASIVO		TOTAL
	Inversiones gestionadas para otros entes públicos	Inversiones financieras temporales	Patrimonio propio	Otras deudas a largo plazo	
POR EL ESTADO PROCEDENTES DE: ORGANISMOS AUTÓNOMOS		463			463
POR ORGANISMOS AUTÓNOMOS PROCEDENTES DE: ESTADO ORGANISMOS AUTÓNOMOS	928			4.749	4.749 928
POR CONSORCIOS PROCEDENTES DE: ESTADO			3.300		3.300
TOTAL	928	463	3.300	4.749	9.440



MINISTERIO
DE ECONOMÍA
Y HACIENDA

CUENTA GENERAL DEL SECTOR PÚBLICO ADMINISTRATIVO

CONSOLIDACIÓN

SECRETARÍA DE ESTADO
DE HACIENDA Y PRESUPUESTOS

INTERVENCIÓN GENERAL
DE LA ADMINISTRACIÓN DEL ESTADO

ELIMINACIONES EFECTUADAS EN LAS OBLIGACIONES RECONOCIDAS POR EL ESTADO A FAVOR DE ORGANISMOS AUTÓNOMOS DETALLE POR ORGANISMOS

EJERCICIO 2007

Miles de euros

ORGANISMOS AUTÓNOMOS	Importe eliminado
MUTUALIDAD GENERAL DE FUNCIONARIOS CIVILES DEL ESTADO	1.085.589
INSTº PARA LA REESTRUCTURACION DE LA MINERÍA DEL CARBÓN Y DESARROLLO ALTERNATIVO DE LAS COMARCAS MINERAS	999.347
AGENCIA ESPAÑOLA DE COOPERACION INTERNACIONAL	754.956
INSTITUTO SOCIAL DE LAS FUERZAS ARMADAS	571.026
ENTIDAD ESTATAL DE SEGUROS AGRARIOS	311.387
INSTITUTO DE SALUD CARLOS III	270.476
INSTITUTO NACIONAL DE ESTADISTICA	193.701
CONSEJO SUPERIOR DE DEPORTES	160.706
INSTITUTO NACIONAL DE LAS ARTES ESCENICAS Y DE LA MUSICA	157.537
GERENCIA DE INFRAESTRUCTURAS Y EQUIPAMIENTOS DE CULTURA	112.814
CONSEJO DE ADMINISTRACIÓN DEL PATRIMONIO NACIONAL	111.139
INSTITUTO NACIONAL DE TECNICA AEROESPACIAL ESTEBAN TERRADAS	104.851
PARQUES NACIONALES	104.779
TRABAJO PENITENCIARIO Y FORMACION PARA EL EMPLEO	95.221
INSTITUTO DE TURISMO DE ESPAÑA	94.955
INSTITUTO DE LA CINEMATOGRAFIA Y DE LAS ARTES AUDIOVISUALES	77.863
INSTITUTO NACIONAL DE INVESTIGACION Y TECNOLOGIA AGRARIA Y ALIMENTARIA	69.580
FONDO ESPAÑOL DE GARANTIA AGRARIA	57.573
CONFEDERACION HIDROGRAFICA DEL GUADIANA	54.374
INSTITUTO ESPAÑOL DE OCEANOGRAFIA	53.464
CONFEDERACION HIDROGRAFICA DEL SEGURA	52.132
CONFEDERACION HIDROGRAFICA DEL GUADALQUIVIR	51.567
MUTUALIDAD GENERAL JUDICIAL	49.996
CENTRO DE ESTUDIOS Y EXPERIMENTACION DE OBRAS PUBLICAS	47.223
RESTO DE ORGANISMOS AUTÓNOMOS	550.774
TOTAL	6.193.030



MINISTERIO
DE ECONOMÍA
Y HACIENDA

CUENTA GENERAL DEL SECTOR PÚBLICO ADMINISTRATIVO

CONSOLIDACIÓN

SECRETARÍA DE ESTADO
DE HACIENDA Y PRESUPUESTOS

INTERVENCIÓN GENERAL
DE LA ADMINISTRACIÓN DEL ESTADO

ELIMINACIONES EFECTUADAS EN LAS OBLIGACIONES RECONOCIDAS POR EL ESTADO A FAVOR DE ORGANISMOS PÚBLICOS
DETALLE POR ORGANISMOS

EJERCICIO 2007

Miles de euros

ORGANISMOS PÚBLICOS	Importe eliminado
AGENCIA ESTATAL DE LA ADMINISTRACION TRIBUTARIA	1.284.481
INSTITUTO ESPAÑOL DE COMERCIO EXTERIOR	171.282
INSTITUTO CERVANTES	84.443
MUSEO NACIONAL DEL PRADO	28.313
CONSEJO ECONOMICO Y SOCIAL	8.600
CONSEJO DE SEGURIDAD NUCLEAR	5.286
CONSORCIO DE LA ZONA ESPECIAL CANARIA	2.072
COMISION NACIONAL DE LA COMPETENCIA	1.662
AGENCIA ESPAÑOLA DE PROTECCION DE DATOS	200
TOTAL	1.586.339



MINISTERIO
DE ECONOMÍA
Y HACIENDA

CUENTA GENERAL DEL SECTOR PÚBLICO ADMINISTRATIVO

CONSOLIDACIÓN

SECRETARÍA DE ESTADO
DE HACIENDA Y PRESUPUESTOS

INTERVENCIÓN GENERAL
DE LA ADMINISTRACIÓN DEL ESTADO

ELIMINACIONES EFECTUADAS EN LAS OBLIGACIONES RECONOCIDAS POR ORGANISMOS AUTÓNOMOS A FAVOR DEL ESTADO
DETALLE POR ORGANISMOS

EJERCICIO 2007

Miles de euros

ORGANISMOS AUTÓNOMOS	Importe eliminado
INSTITUTO PARA LA VIVIENDA DE LAS FUERZAS ARMADAS	298.710
SERVICIO PÚBLICO DE EMPLEO ESTATAL	210.978
INSTITUTO NACIONAL DE ADMINISTRACIÓN PÚBLICA	10.007
CONFEDERACIÓN HIDROGRÁFICA DEL GUADALQUIVIR	2.109
CONFEDERACIÓN HIDROGRÁFICA DEL GUADIANA	1.106
INSTITUTO DE ASTROFÍSICA DE CANARIAS	463
PARQUES NACIONALES	137
CONSEJO SUPERIOR DE DEPORTES	105
MUTUALIDAD GENERAL DE FUNCIONARIOS CIVILES DEL ESTADO	71
CONFEDERACIÓN HIDROGRÁFICA DEL DUERO	45
CONFEDERACIÓN HIDROGRÁFICA DEL SEGURA	15
INSTITUTO NACIONAL DE INVESTIGACIÓN Y TECNOLOGÍA AGRARIA Y ALIMENTARIA	6
TOTAL	523.752

CUENTA GENERAL DEL SECTOR PÚBLICO ADMINISTRATIVO
CONSOLIDACIÓN
**ELIMINACIONES EFECTUADAS EN LAS OBLIGACIONES RECONOCIDAS POR ORGANISMOS AUTÓNOMOS A FAVOR DE ORGANISMOS AUTÓNOMOS
DETALLE POR ORGANISMOS**

EJERCICIO 2007

Miles de euros

ORGANISMOS AUTÓNOMOS		ORGANISMOS AUTÓNOMOS QUE RECONOCEN LAS OBLIGACIONES								
		SPEE	GIED	INVIFAS	C.H. DEL GUADALQUIVIR	INJUVE	AEMPS	INAP	RESTO DE ORGANISMOS	Importe total eliminado
ORGANISMOS AUTÓNOMOS QUE CONTRAEN LOS DERECHOS	INAP	115.004								115.004
	OATPFE	4.357								4.357
	INTA		3.664							3.664
	CONSEJO ADMÓN. PATRIMONIO NAL.	3.109								3.109
	GIED			1.148						1.148
	SPEE				708					708
	CONSEJO DE LA JUVENTUD DE ESPAÑA					360				360
	INSTITUTO DE SALUD CARLOS III						341			341
	RESTO DE ORGANISMOS							2.503	2.212	4.715
	Importe total eliminado	122.470	3.664	1.148	708	360	341	2.503	2.212	133.406



5.4. COHERENCIA INTERNA

Hay que indicar, en relación con el Estado de liquidación del presupuesto que:

- Los distintos Estados de liquidación del presupuesto ofrecen información de la liquidación del presupuesto aprobado, para el ejercicio 2007, por la Ley 42/2006, de 28 de diciembre, de Presupuestos Generales del Estado.

Es necesario tener en cuenta que en el Estado de liquidación del presupuesto de ingresos consolidado no se recogen las previsiones definitivas de la Administración General del Estado correspondientes al capítulo 9 "Pasivos financieros", dado que tampoco figuraban las correspondientes previsiones iniciales de dicho capítulo, para esta entidad, en la Ley de Presupuestos Generales del Estado para el año 2007.

Debe señalarse, asimismo, que la contabilidad de las modificaciones presupuestarias aprobadas para los Organismos autónomos y otros Organismos públicos que forman sus cuentas de acuerdo con los principios y normas de contabilidad recogidos en el PGCP refleja, además de las modificaciones del presupuesto de gastos, las modificaciones del presupuesto de ingresos, necesarias para financiar el aumento de los gastos. Sin embargo, la contabilidad de las modificaciones aprobadas para la Administración General del Estado y para las entidades del Sistema de la Seguridad Social, sólo refleja las del presupuesto de gastos.

- No se ha recogido información alguna sobre la ejecución presupuestaria de las siguientes entidades:

Comisión del Mercado de las Telecomunicaciones

Comisión Nacional de Energía

Comisión Nacional del Mercado de Valores

Consortio de la Zona Especial Canaria

Ello es debido a que estas entidades no tienen presupuesto de gastos de carácter limitativo. Todas ellas tienen presupuesto de gastos de carácter estimativo, integrándose en los Presupuestos Generales del Estado a través de sus presupuestos de explotación y capital, cuya liquidación se ha presentado de acuerdo con la Resolución de la IGAE de 28 de diciembre de 2000, por la que se aprueba su adaptación al PGCP.



- Tampoco se ha integrado la información presupuestaria presentada por los siguientes Consorcios:

Casa Árabe y su Instituto Internacional de Estudios Árabes y del Mundo Musulmán

Casa Sefarad-Israel

Consorcio de Actividades Logísticas, Empresariales, Tecnológicas, Ambientales y de Servicios de la Bahía de Cádiz

Consorcio de la Ciudad de Toledo

Consorcio para el Equipamiento y Explotación del Laboratorio Subterráneo de Canfranc

El motivo de su no integración es que los presupuestos que presentan no se incluyen dentro de los Presupuestos Generales del Estado del ejercicio 2007.

Por otra parte, como se indica en el punto 2.1 de esta Memoria, la Ley 15/2007, de 3 de julio, de Defensa de la Competencia, determinó la extinción del Organismo autónomo Tribunal de Defensa de la Competencia, así como la creación del Organismo público Comisión Nacional de la Competencia. En consecuencia, los datos de las cuentas anuales de estas entidades se han integrado en la presente Cuenta General con las siguientes especificaciones:

- No se ha integrado el Balance presentado por el Organismo autónomo Tribunal de Defensa de la Competencia a 31 de agosto de 2007, por entender que esta situación ya se encuentra reflejada en el Balance ofrecido por el Organismo público Comisión Nacional de la Competencia a 31 de diciembre de 2007. Esto origina que el importe de ahorro que aparece en la Cuenta del resultado económico-patrimonial de la presente Cuenta General no coincida con el de la rúbrica de resultados del ejercicio reflejada en el Balance, correspondiendo la diferencia al ahorro obtenido por el Tribunal de Defensa de la Competencia a 31 de agosto, cuyo importe ha pasado a formar parte del patrimonio propio en el Balance del Organismo público.
- Tampoco se han computado los créditos ni las provisiones iniciales que forman parte de la Liquidación del presupuesto rendido por el Organismo público Comisión Nacional de la Competencia, al considerar que reflejan las cifras del presupuesto aprobado para el Organismo autónomo que quedaron pendientes de ejecutar a 31 de agosto, correspondiendo la continuación de la gestión de dicho presupuesto a la Comisión Nacional de la Competencia.



6. INFORMACIÓN AGREGADA

Se presentan en este apartado los Estados financieros que conforman las cuentas anuales obtenidos mediante agregación de los datos de las cuentas individuales de las entidades que integran el sector público administrativo. Es decir:

- Balance agregado.
- Cuenta del resultado económico-patrimonial agregada.
- Estado de liquidación del presupuesto de gastos agregado, clasificado por políticas de gasto.
- Estado de liquidación del presupuesto de gastos agregado, distribuido por capítulos y subsectores, y detallado por fases de ejecución presupuestaria. No se incluye información relativa a los compromisos de gasto adquiridos durante el ejercicio debido a que las cuentas anuales de las MATEPSS, reguladas en la Resolución de la IGAE de 22 de diciembre de 1998, y la propia Cuenta General de la Seguridad Social no contienen este dato.
- Estado de liquidación del presupuesto de ingresos agregado, clasificado por capítulos y subsectores, y detallado por fases de ejecución presupuestaria.
- Resultado presupuestario agregado.

Además, de acuerdo con lo dispuesto en el punto 2.5 del apartado quinto de la Orden del Ministerio de Hacienda, de 12 de diciembre de 2000, se incluye en la Memoria, la siguiente información de carácter presupuestario, obtenida también mediante agregación de la información contenida en las cuentas anuales de las entidades integradas en esta Cuenta General:

- Modificaciones de crédito.
- Obligaciones pendientes de pago de presupuestos cerrados.
- Compromisos de gasto con cargo a presupuestos de ejercicios posteriores.
- Derechos a cobrar de presupuestos cerrados.
- Resultado de operaciones comerciales.



MINISTERIO
DE ECONOMÍA
Y HACIENDA

CUENTA GENERAL DEL SECTOR PÚBLICO ADMINISTRATIVO
BALANCE AGREGADO
EJERCICIO 2007

SECRETARÍA DE ESTADO
DE HACIENDA Y PRESUPUESTOS
INTERVENCIÓN GENERAL
DE LA ADMINISTRACIÓN DEL ESTADO

Miles de euros

ACTIVO	2007	2006	PASIVO	2007	2006
A) INMOVILIZADO	200.951.573	193.619.664	A) FONDOS PROPIOS	-71.111.576	-96.775.739
I. Inversiones destinadas al uso general	46.682.736	56.789.383	I. Patrimonio	-125.670.480	-160.078.698
II. Inmovilizaciones inmateriales	3.972.623	3.519.326	Patrimonio propio	-74.244.670	-126.361.779
III. Inmovilizaciones materiales	38.014.295	35.957.555	Patrimonio recibido en adscripción	3.299.113	3.208.915
IV. Inversiones gestionadas para otros entes públicos	1.106.889	967.066	Patrimonio recibido en cesión	254.148	183.588
V. Inversiones financieras permanentes	110.512.633	95.721.447	Patrimonio recibido en gestión	614.026	501.595
VI. Deudores no presupuestarios a largo plazo	662.397	664.887	Patrimonio entregado en gestión	-80.813	-112.437
			Patrimonio entregado en adscripción	-3.062.345	-2.987.047
B) GASTOS A DISTRIBUIR EN VARIOS EJERCICIOS	2.260.504	2.265.700	Patrimonio entregado en cesión	-359.147	-344.824
			Patrimonio entregado al uso general	-52.090.792	-34.166.709
C) ACTIVO CIRCULANTE	108.382.580	93.974.067	II. Reservas	6.182.743	4.899.503
I. Inversiones materiales temporales			III. Resultados de ejercicios anteriores	4.989.676	22.366.594
II. Existencias	94.907	154.812	IV. Resultados del ejercicio	43.386.485	36.036.862
III. Deudores	50.648.146	45.212.661	B) INGRESOS A DISTRIBUIR EN VARIOS EJERCICIOS	3.714.932	4.302.972
IV. Inversiones financieras temporales	11.973.822	7.266.807			
V. Tesorería	45.661.868	41.336.142	C) PROVISIONES PARA RIESGOS Y GASTOS	106.883	126.243
VI. Ajustes por periodificación	3.837	3.645			
			D) ACREEDORES A LARGO PLAZO	266.061.854	280.518.680
			I. Emisiones de obligaciones y otros valores negociables	236.746.622	248.751.936
			II. Otras deudas a largo plazo	29.223.704	31.750.477
			III. Desembolsos pendientes sobre acciones no exigidos	91.528	16.267
			E) ACREEDORES A CORTO PLAZO	110.371.180	98.654.554
			I. Emisiones de obligaciones y otros valores negociables	70.914.315	62.318.454
			II. Deudas con entidades de crédito	1.100.506	696.952
			III. Acreedores	38.351.432	35.635.083
			IV. Ajustes por periodificación	4.927	4.065
			F) PROVISIONES PARA RIESGOS Y GASTOS A CORTO PLAZO	2.451.384	3.032.721
TOTAL GENERAL (A+B+C)	311.594.657	289.859.431	TOTAL GENERAL (A+B+C+D+E+F)	311.594.657	289.859.431

**CUENTA GENERAL DEL SECTOR PÚBLICO ADMINISTRATIVO
CUENTA DEL RESULTADO ECONÓMICO-PATRIMONIAL AGREGADA
EJERCICIO 2007**

 SECRETARÍA DE ESTADO
DE HACIENDA Y PRESUPUESTOS

 INTERVENCIÓN GENERAL
DE LA ADMINISTRACIÓN DEL ESTADO

Miles de euros

DEBE	2007	2006	HABER	2007	2006
A) GASTOS	284.314.442	261.836.284	B) INGRESOS	327.701.689	297.874.481
1. Reducción de existencias de productos terminados y en curso de fabricación	454	448	1. Ventas y prestaciones de servicios	860.934	888.491
2. Aprovisionamientos	1.592.624	1.537.170	2. Aumento de existencias de productos terminados y en curso de fabricación	153	651
3. Prestaciones sociales	101.118.220	93.633.391	3. Ingresos de gestión ordinaria	279.601.271	254.454.446
- De las entidades del Sistema de la Seguridad Social	92.530.065	85.584.683	- Ingresos tributarios	150.556.956	134.464.921
- Del resto de entidades	8.588.155	8.048.708	- Cotizaciones sociales	128.447.040	119.765.565
4. Gastos de funcionamiento de los servicios	49.593.452	48.862.627	- Exceso de provisión para devolución de impuestos	597.275	223.960
- Gastos de personal	19.577.074	18.353.344	4. Otros ingresos de gestión ordinaria	11.583.706	10.658.193
- Dotaciones para amortizaciones de inmovilizado	1.201.612	1.295.271	- Ingresos financieros, diferencias positivas de cambio y otros ingresos asimilables	8.548.929	7.244.516
- Variación de provisiones y pérdidas de créditos incobrables	3.631.858	2.877.122	- Otros ingresos de gestión	3.034.777	3.413.677
- Otros gastos de gestión	8.752.526	9.671.284	5. Transferencias y subvenciones	31.725.732	29.449.844
- Gastos financieros, diferencias negativas de cambio y otros gastos asimilables	15.551.153	15.555.838	- Transferencias y subvenciones corrientes	27.893.294	25.254.720
- Variación de provisiones de inversiones financieras	879.229	1.109.768	- Transferencias y subvenciones de capital	3.832.438	4.195.124
5. Transferencias y subvenciones	126.191.468	113.008.872	6. Ganancias e ingresos extraordinarios	3.929.893	2.422.856
- Transferencias y subvenciones corrientes	113.492.007	103.677.770			
- Transferencias y subvenciones de capital	12.699.461	9.331.102			
6. Pérdidas y gastos extraordinarios	5.818.224	4.793.776			
AHORRO	43.387.247	36.038.197	DESAHORRO		



MINISTERIO
DE ECONOMÍA
Y HACIENDA

CUENTA GENERAL DEL SECTOR PUBLICO ADMINISTRATIVO
ESTADO DE LIQUIDACIÓN DEL PRESUPUESTO AGREGADO
LIQUIDACIÓN DEL PRESUPUESTO DE GASTOS. CLASIFICACIÓN POR PROGRAMAS
EJERCICIO 2007

SECRETARÍA DE ESTADO
DE HACIENDA Y PRESUPUESTOS
INTERVENCIÓN GENERAL
DE LA ADMINISTRACIÓN DEL ESTADO

Miles de euros

GASTOS PRESUPUESTARIOS	CRÉDITOS DEFINITIVOS	OBLIGACIONES RECONOCIDAS NETAS
00 Transferencias internas	13.920.785	13.896.617
11 Justicia	1.477.419	1.450.422
12 Defensa	9.026.621	8.715.768
13 Seguridad ciudadana e instituciones penitenciarias	7.786.017	7.674.748
14 Política exterior	2.424.135	2.277.702
21 Pensiones	91.994.059	91.594.498
22 Otras prestaciones económicas	16.948.689	15.869.506
23 Servicios sociales y promoción social	1.906.393	1.762.169
24 Fomento del empleo	7.596.526	7.197.247
25 Desempleo	15.366.122	15.261.898
26 Acceso a la vivienda y fomento de la edificación	1.264.332	1.139.759
29 Gestión y administración de la Seguridad Social	15.898.416	14.123.137
31 Sanidad	4.547.003	4.245.359
32 Educación	2.525.346	2.277.527
33 Cultura	1.158.670	1.031.235
41 Agricultura, pesca y alimentación	8.875.076	8.240.160
42 Industria y energía	2.241.444	1.967.116
43 Comercio, turismo y pymes	1.188.022	957.882
44 Subvenciones al transporte	1.666.275	1.612.352
45 Infraestructuras	14.753.023	13.310.445
46 Investigación, desarrollo e innovación	7.317.676	6.669.920
49 Otras actuaciones de carácter económico	659.226	605.777
91 Alta dirección	478.576	465.542
92 Servicios de carácter general	6.130.123	5.281.591
93 Administración financiera y tributaria	1.687.641	1.668.121
94 Transferencias a otras Administraciones Públicas	62.528.248	60.701.546
95 Deuda Pública	62.695.995	62.243.788
TOTAL	364.061.858	352.241.832



**CUENTA GENERAL DEL SECTOR PÚBLICO ADMINISTRATIVO
ESTADO DE LIQUIDACIÓN DEL PRESUPUESTO AGREGADO
LIQUIDACIÓN DEL PRESUPUESTO DE GASTOS. DETALLE POR CAPÍTULOS
EJERCICIO 2007**

Miles de euros

CLASIFICACIÓN ECONÓMICA	EXPLICACIÓN	CRÉDITOS PRESUPUESTARIOS			OBLIGACIONES RECONOCIDAS NETAS	REMANENTES DE CRÉDITO	PAGOS REALIZADOS	OBLIGACIONES PENDIENTES DE PAGO A 31 DE DICIEMBRE
		INICIALES	MODIFICACIONES	DEFINITIVOS				
CAPÍTULO 1	Gastos de personal	28.324.617	539.295	28.863.912	28.242.291	621.621	28.019.048	223.243
CAPÍTULO 2	Gastos corrientes en bienes y servicios	7.577.565	1.406.487	8.984.052	8.468.736	515.316	7.611.332	857.404
CAPÍTULO 3	Gastos financieros	15.986.997	-950.694	15.036.303	14.552.006	484.297	14.549.542	2.464
CAPÍTULO 4	Transferencias corrientes	205.904.453	4.319.556	210.224.009	206.496.503	3.727.506	203.037.195	3.459.308
	TOTAL OPERACIONES CORRIENTES	257.793.632	5.314.644	263.108.276	257.759.536	5.348.740	253.217.117	4.542.419
CAPÍTULO 5	Fondo de contingencia y otros imprevistos	3.028.164	-2.428.411	599.753		599.753		
	TOTAL FONDO DE CONTINGENCIA Y OTROS IMPREVISTOS	3.028.164	-2.428.411	599.753		599.753		
CAPÍTULO 6	Inversiones reales	12.675.150	1.039.284	13.714.434	12.518.706	1.195.728	9.813.184	2.705.522
CAPÍTULO 7	Transferencias de capital	11.563.980	1.499.883	13.063.863	10.923.098	2.140.765	9.316.888	1.606.210
	TOTAL OPERACIONES DE CAPITAL	24.239.130	2.539.167	26.778.297	23.441.804	3.336.493	19.130.072	4.311.732
	TOTAL OPERACIONES NO FINANCIERAS	285.060.926	5.425.400	290.486.326	281.201.340	9.284.986	272.347.189	8.854.151
CAPÍTULO 8	Activos financieros	20.986.046	3.746.823	24.732.869	22.390.571	2.342.298	21.249.027	1.141.544
CAPÍTULO 9	Pasivos financieros	33.750.590	15.092.073	48.842.663	48.649.921	192.742	48.649.918	3
	TOTAL OPERACIONES FINANCIERAS	54.736.636	18.838.896	73.575.532	71.040.492	2.535.040	69.898.945	1.141.547
	TOTAL PRESUPUESTO	339.797.562	24.264.296	364.061.858	352.241.832	11.820.026	342.246.134	9.995.698



**CUENTA GENERAL DEL SECTOR PÚBLICO ADMINISTRATIVO
ESTADO DE LIQUIDACIÓN DEL PRESUPUESTO AGREGADO
LIQUIDACIÓN DEL PRESUPUESTO DE GASTOS. DETALLE POR SUBSECTORES
EJERCICIO 2007**

SECRETARÍA DE ESTADO
DE HACIENDA Y PRESUPUESTOS
INTERVENCIÓN GENERAL
DE LA ADMINISTRACIÓN DEL ESTADO

Miles de euros

SUBSECTORES	CRÉDITOS PRESUPUESTARIOS			OBLIGACIONES RECONOCIDAS NETAS	REMANENTES DE CRÉDITO	PAGOS REALIZADOS	OBLIGACIONES PENDIENTES DE PAGO A 31 DE DICIEMBRE
	INICIALES	MODIFICACIONES	DEFINITIVOS				
Administración General del Estado	188.417.352	15.631.745	204.049.097	198.846.086	5.203.011	192.076.244	6.769.842
Sistema de la Seguridad Social	110.502.541	6.101.635	116.604.176	113.326.974	3.277.202	111.609.292	1.717.682
Organismos Autónomos	39.186.894	2.372.707	41.559.601	38.267.050	3.292.551	36.939.198	1.327.852
Agencias Estatales	66.561	48	66.609	59.099	7.510	48.379	10.720
Resto de Entes Públicos	1.624.214	158.161	1.782.375	1.742.623	39.752	1.573.021	169.602
TOTAL PRESUPUESTO	339.797.562	24.264.296	364.061.858	352.241.832	11.820.026	342.246.134	9.995.698

**CUENTA GENERAL DEL SECTOR PÚBLICO ADMINISTRATIVO
ESTADO DE LIQUIDACIÓN DEL PRESUPUESTO AGREGADO
LIQUIDACIÓN DEL PRESUPUESTO DE INGRESOS. DETALLE POR CAPÍTULOS
EJERCICIO 2007**

SECRETARÍA DE ESTADO
DE HACIENDA Y PRESUPUESTOS
INTERVENCIÓN GENERAL
DE LA ADMINISTRACIÓN DEL ESTADO

Miles de euros

CLASIFICACIÓN ECONÓMICA	EXPLICACIÓN	PREVISIONES PRESUPUESTARIAS			DERECHOS RECONOCIDOS NETOS	RECAUDACIÓN NETA	DERECHOS CANCELADOS	DERECHOS PENDIENTES DE COBRO A 31 DE DICIEMBRE
		INICIALES	MODIFICACIONES	DEFINITIVAS				
CAPÍTULO 1	Impuestos directos y cotizaciones sociales	203.623.063		203.623.063	227.989.076	221.726.195	696.251	5.566.630
CAPÍTULO 2	Impuestos indirectos	50.740.000		50.740.000	50.455.135	48.349.238	61.796	2.044.101
CAPÍTULO 3	Tasas, precios públicos y otros ingresos	3.913.755	308	3.914.063	6.175.757	4.320.460	289.996	1.565.301
CAPÍTULO 4	Transferencias corrientes	26.523.471	214.539	26.738.010	27.810.975	26.667.228	67	1.143.680
CAPÍTULO 5	Ingresos patrimoniales	4.253.400	299.354	4.552.754	5.295.707	5.247.220	236	48.251
	TOTAL OPERACIONES CORRIENTES	289.053.689	514.201	289.567.890	317.726.650	306.310.341	1.048.346	10.367.963
CAPÍTULO 6	Enajenación de inversiones reales	552.489		552.489	549.690	520.079	27	29.584
CAPÍTULO 7	Transferencias de capital	4.922.997	178.489	5.101.486	4.048.913	3.832.573	27	216.313
	TOTAL OPERACIONES DE CAPITAL	5.475.486	178.489	5.653.975	4.598.603	4.352.652	54	245.897
	TOTAL OPERACIONES NO FINANCIERAS	294.529.175	692.690	295.221.865	322.325.253	310.662.993	1.048.400	10.613.860
CAPÍTULO 8	Activos financieros	4.097.302	1.834.931	5.932.233	2.413.022	2.254.380	391	158.251
CAPÍTULO 9	Pasivos financieros	298.822	3.295	302.117	39.577.188	39.577.188		
	TOTAL OPERACIONES FINANCIERAS	4.396.124	1.838.226	6.234.350	41.990.210	41.831.568	391	158.251
	TOTAL PRESUPUESTO	298.925.299	2.530.916	301.456.215	364.315.463	352.494.561	1.048.791	10.772.111



MINISTERIO
DE ECONOMÍA
Y HACIENDA

CUENTA GENERAL DEL SECTOR PÚBLICO ADMINISTRATIVO
ESTADO DE LIQUIDACIÓN DEL PRESUPUESTO AGREGADO
LIQUIDACIÓN DEL PRESUPUESTO DE INGRESOS.DETALLE POR SUBSECTORES
EJERCICIO 2007

SECRETARÍA DE ESTADO
DE HACIENDA Y PRESUPUESTOS
INTERVENCIÓN GENERAL
DE LA ADMINISTRACIÓN DEL ESTADO

Miles de euros

SUBSECTORES	PREVISIONES PRESUPUESTARIAS			DERECHOS RECONOCIDOS NETOS	RECAUDACIÓN NETA	DERECHOS CANCELADOS	DERECHOS PENDIENTES DE COBRO A 31 DE DICIEMBRE
	INICIALES	MODIFICACIONES	DEFINITIVAS				
Administración General del Estado	147.545.089		147.545.089	206.905.833	199.230.457	309.898	7.365.478
Sistema de la Seguridad Social	110.502.541		110.502.541	117.450.404	115.325.991	638.957	1.485.456
Organismos Autónomos	39.186.894	2.372.707	41.559.601	38.148.945	36.157.088	99.388	1.892.469
Agencias Estatales	66.561	48	66.609	86.735	76.366	0	10.369
Resto de Entes Públicos	1.624.214	158.161	1.782.375	1.723.546	1.704.659	548	18.339
TOTAL PRESUPUESTO	298.925.299	2.530.916	301.456.215	364.315.463	352.494.561	1.048.791	10.772.111



MINISTERIO
DE ECONOMÍA
Y HACIENDA

CUENTA GENERAL DEL SECTOR PÚBLICO ADMINISTRATIVO
ESTADO DE LIQUIDACIÓN DEL PRESUPUESTO AGREGADO
RESULTADO PRESUPUESTARIO
EJERCICIO 2007

SECRETARÍA DE ESTADO
DE HACIENDA Y PRESUPUESTOS
INTERVENCIÓN GENERAL
DE LA ADMINISTRACIÓN DEL ESTADO

Miles de euros

CONCEPTOS	DERECHOS RECONOCIDOS NETOS (1)	OBLIGACIONES RECONOCIDAS NETAS	SALDO
1. (+) Operaciones no financieras	321.276.853	281.201.340	40.075.513
2. (+) Operaciones con activos financieros	2.412.631	22.390.571	-19.977.940
3. (+) Operaciones comerciales	822.830	664.287	158.543
I. RESULTADO PRESUPUESTARIO DEL EJERCICIO (1+2+3)	324.512.314	304.256.198	20.256.116
II. VARIACIÓN NETA DE PASIVOS FINANCIEROS	39.577.188	48.649.921	-9.072.733
III. SALDO PRESUPUESTARIO DEL EJERCICIO (I+II)			11.183.383

(1) Minorados por los derechos cancelados por insolvencias, otras causas y en especie durante el ejercicio



CUENTA GENERAL DEL SECTOR PÚBLICO ADMINISTRATIVO
OTRA INFORMACIÓN PRESUPUESTARIA AGREGADA
MODIFICACIONES DE CRÉDITO (1ª PARTE)
EJERCICIO 2007

Miles de euros

CLASIFICACIÓN ECONÓMICA	EXPLICACIÓN	CRÉDITOS EXTRAORDINARIOS	SUPLEMENTOS DE CRÉDITO	AMPLIACIONES DE CRÉDITO	TRANSFERENCIAS DE CRÉDITO	
					POSITIVAS	NEGATIVAS
CAPÍTULO 1	Gastos de personal	1.446	45.799	410.638	342.300	426.735
CAPÍTULO 2	Gastos corrientes en bienes y servicios	8.427	197.702	632.483	612.381	397.182
CAPÍTULO 3	Gastos financieros		20.779	2.746	102.857	1.077.108
CAPÍTULO 4	Transferencias corrientes	161.286	674.058	3.420.246	897.797	979.841
	TOTAL OPERACIONES CORRIENTES	171.159	938.338	4.466.113	1.955.335	2.880.866
CAPÍTULO 5	Fondo de contingencia y otros imprevistos					168.908
	TOTAL FONDO DE CONTINGENCIA Y OTROS IMPREVISTOS					168.908
CAPÍTULO 6	Inversiones reales	34.164	157.100	7.197	686.603	536.125
CAPÍTULO 7	Transferencias de capital	168.804	310.042	989	584.748	610.707
	TOTAL OPERACIONES DE CAPITAL	202.968	467.142	8.186	1.271.351	1.146.832
	TOTAL OPERACIONES NO FINANCIERAS	374.127	1.405.480	4.474.299	3.226.686	4.196.606
CAPÍTULO 8	Activos financieros	2.104	255.751	3.481.200	499.797	499.656
CAPÍTULO 9	Pasivos financieros		723.040	13.399.198	969.779	
	TOTAL OPERACIONES FINANCIERAS	2.104	978.791	16.880.398	1.469.576	499.656
	TOTAL PRESUPUESTO	376.231	2.384.271	21.354.697	4.696.262	4.696.262

**CUENTA GENERAL DEL SECTOR PÚBLICO ADMINISTRATIVO
OTRA INFORMACIÓN PRESUPUESTARIA AGREGADA
MODIFICACIONES DE CRÉDITO (2ª PARTE)
EJERCICIO 2007**

SECRETARÍA DE ESTADO
DE HACIENDA Y PRESUPUESTOS
INTERVENCIÓN GENERAL
DE LA ADMINISTRACIÓN DEL ESTADO

Miles de euros

CLASIFICACIÓN ECONÓMICA	EXPLICACIÓN	INCORPORACIÓN REMANENTES CRÉDITO	CRÉDITOS GENERADOS POR INGRESOS	BAJAS POR ANULACIÓN Y RECTIFICACIÓN	OTRAS MODIFICACIONES	TOTAL MODIFICACIONES
CAPÍTULO 1	Gastos de personal	9.735	131.956	7.103	31.259	539.295
CAPÍTULO 2	Gastos corrientes en bienes y servicios	25.274	279.873	2.467	49.996	1.406.487
CAPÍTULO 3	Gastos financieros		32			-950.694
CAPÍTULO 4	Transferencias corrientes	43.766	107.123	4.879		4.319.556
	TOTAL OPERACIONES CORRIENTES	78.775	518.984	14.449	81.255	5.314.644
CAPÍTULO 5	Fondo de contingencia y otros imprevistos			2.259.503		-2.428.411
	TOTAL FONDO DE CONTINGENCIA Y OTROS IMPREVISTOS			2.259.503		-2.428.411
CAPÍTULO 6	Inversiones reales	165.926	445.950	478	78.947	1.039.284
CAPÍTULO 7	Transferencias de capital	834.824	211.183			1.499.883
	TOTAL OPERACIONES DE CAPITAL	1.000.750	657.133	478	78.947	2.539.167
	TOTAL OPERACIONES NO FINANCIERAS	1.079.525	1.176.117	2.274.430	160.202	5.425.400
CAPÍTULO 8	Activos financieros		7.627			3.746.823
CAPÍTULO 9	Pasivos financieros		56			15.092.073
	TOTAL OPERACIONES FINANCIERAS		7.683			18.838.896
	TOTAL PRESUPUESTO	1.079.525	1.183.800	2.274.430	160.202	24.264.296



MINISTERIO
DE ECONOMÍA
Y HACIENDA

CUENTA GENERAL DEL SECTOR PÚBLICO ADMINISTRATIVO
OTRA INFORMACIÓN PRESUPUESTARIA AGREGADA
OBLIGACIONES PENDIENTES DE PAGO DE PRESUPUESTOS CERRADOS
EJERCICIO 2007

SECRETARÍA DE ESTADO
DE HACIENDA Y PRESUPUESTOS
INTERVENCIÓN GENERAL
DE LA ADMINISTRACIÓN DEL ESTADO

Miles de euros

CLASIFICACIÓN ECONÓMICA	EXPLICACIÓN	OBLIGACIONES PENDIENTES DE PAGO A 1 DE ENERO	RECTIFICACIONES DEL SALDO ENTRANTE Y ANULACIONES	TOTAL OBLIGACIONES	PAGOS REALIZADOS	OBLIGACIONES PENDIENTES DE PAGO A 31 DE DICIEMBRE
CAPÍTULO 1	Gastos de personal	102.332	-244	102.088	101.291	797
CAPÍTULO 2	Gastos corrientes en bienes y servicios	918.443	-2.636	915.807	911.569	4.238
CAPÍTULO 3	Gastos financieros	5.094	-1	5.093	5.065	28
CAPÍTULO 4	Transferencias corrientes	10.921.650	-2.807	10.918.843	1.815.066	9.103.777
	TOTAL OPERACIONES CORRIENTES	11.947.519	-5.688	11.941.831	2.832.991	9.108.840
CAPÍTULO 6	Inversiones reales	2.475.680	-1.213	2.474.467	2.466.479	7.988
CAPÍTULO 7	Transferencias de capital	1.204.577		1.204.577	1.200.549	4.028
	TOTAL OPERACIONES DE CAPITAL	3.680.257	-1.213	3.679.044	3.667.028	12.016
	TOTAL OPERACIONES NO FINANCIERAS	15.627.776	-6.901	15.620.875	6.500.019	9.120.856
CAPÍTULO 8	Activos financieros	2.002.127		2.002.127	2.001.774	353
CAPÍTULO 9	Pasivos financieros	5		5	5	
	TOTAL OPERACIONES FINANCIERAS	2.002.132		2.002.132	2.001.779	353
	TOTAL PRESUPUESTO	17.629.908	-6.901	17.623.007	8.501.798	9.121.209



MINISTERIO
DE ECONOMÍA
Y HACIENDA

CUENTA GENERAL DEL SECTOR PÚBLICO ADMINISTRATIVO
OTRA INFORMACIÓN PRESUPUESTARIA AGREGADA
COMPROMISOS DE GASTO CON CARGO A PRESUPUESTOS DE EJERCICIOS POSTERIORES
EJERCICIO 2007

SECRETARÍA DE ESTADO
DE HACIENDA Y PRESUPUESTOS
INTERVENCIÓN GENERAL
DE LA ADMINISTRACIÓN DEL ESTADO

Miles de euros

CLASIFICACIÓN ECONÓMICA	EXPLICACIÓN	COMPROMISOS DE GASTOS ADQUIRIDOS CON CARGO AL EJERCICIO DEL :				
		AÑO 2008	AÑO 2009	AÑO 2010	AÑO 2011	AÑOS SUCESIVOS
CAPÍTULO 1	Gastos de personal	86.672	3.336	121	7	
CAPÍTULO 2	Gastos corrientes en bienes y servicios	1.464.045	634.730	328.325	90.831	272.600
CAPÍTULO 3	Gastos financieros	14.614.049	11.834.726	10.878.169	9.228.519	67.953.321
CAPÍTULO 4	Transferencias corrientes	927.096	691.035	548.657	20.450	1.119.719
	TOTAL OPERACIONES CORRIENTES	17.091.862	13.163.827	11.755.272	9.339.807	69.345.640
CAPÍTULO 6	Inversiones reales	8.316.316	6.234.069	4.520.728	1.671.776	21.798.197
CAPÍTULO 7	Transferencias de capital	1.933.195	1.367.743	921.629	623.267	2.025.392
	TOTAL OPERACIONES DE CAPITAL	10.249.511	7.601.812	5.442.357	2.295.043	23.823.589
	TOTAL OPERACIONES NO FINANCIERAS	27.341.373	20.765.639	17.197.629	11.634.850	93.169.229
CAPÍTULO 8	Activos financieros	5.139.921	3.181.943	3.165.425	680.896	641.354
CAPÍTULO 9	Pasivos financieros	32.821.181	32.792.191	28.944.121	25.170.153	155.470.723
	TOTAL OPERACIONES FINANCIERAS	37.961.102	35.974.134	32.109.546	25.851.049	156.112.077
	TOTAL PRESUPUESTO	65.302.475	56.739.773	49.307.175	37.485.899	249.281.306



MINISTERIO
DE ECONOMÍA
Y HACIENDA

CUENTA GENERAL DEL SECTOR PÚBLICO ADMINISTRATIVO
OTRA INFORMACIÓN PRESUPUESTARIA AGREGADA
DERECHOS A COBRAR DE PRESUPUESTOS CERRADOS

EJERCICIO 2007

SECRETARÍA DE ESTADO
DE HACIENDA Y PRESUPUESTOS
INTERVENCIÓN GENERAL
DE LA ADMINISTRACIÓN DEL ESTADO

Miles de euros

CLASIFICACIÓN ECONÓMICA	EXPLICACIÓN	DERECHOS PENDIENTES DE COBRO A 1 DE ENERO	RECTIFICACIONES DEL SALDO ENTRANTE	ANULACIONES EFECTUADAS	DERECHOS CANCELADOS	RECAUDACIÓN	DERECHOS PENDIENTES DE COBRO A 31 DE DICIEMBRE
CAPÍTULO 1	Impuestos directos y cotizaciones sociales	18.114.698	1.405.347	1.998.431	1.678.542	2.089.388	13.753.684
CAPÍTULO 2	Impuestos indirectos	5.727.482	134.488	392.039	690.562	706.682	4.072.687
CAPÍTULO 3	Tasas, precios públicos y otros ingresos	4.511.696	542.501	448.994	818.669	803.744	2.982.790
CAPÍTULO 4	Transferencias corrientes	9.585.178	-9.399	1.033	319	490.346	9.084.081
CAPÍTULO 5	Ingresos patrimoniales	70.334	44	329	818	44.532	24.699
	TOTAL OPERACIONES CORRIENTES	38.009.388	2.072.981	2.840.826	3.188.910	4.134.692	29.917.941
CAPÍTULO 6	Enajenación de inversiones reales	27.392	534	4.482	284	6.948	16.212
CAPÍTULO 7	Transferencias de capital	53.033		5.298	250	38.882	8.603
	TOTAL OPERACIONES DE CAPITAL	80.425	534	9.780	534	45.830	24.815
	TOTAL OPERACIONES NO FINANCIERAS	38.089.813	2.073.515	2.850.606	3.189.444	4.180.522	29.942.756
CAPÍTULO 8	Activos financieros	130.095	1.690	9.904	1.650	102.035	18.196
CAPÍTULO 9	Pasivos financieros						
	TOTAL OPERACIONES FINANCIERAS	130.095	1.690	9.904	1.650	102.035	18.196
	TOTAL PRESUPUESTO	38.219.908	2.075.205	2.860.510	3.191.094	4.282.557	29.960.952



MINISTERIO
DE ECONOMÍA
Y HACIENDA

CUENTA GENERAL DEL SECTOR PÚBLICO ADMINISTRATIVO
OTRA INFORMACIÓN PRESUPUESTARIA AGREGADA
RESULTADO DE OPERACIONES COMERCIALES
EJERCICIO 2007

SECRETARÍA DE ESTADO
DE HACIENDA Y PRESUPUESTOS
INTERVENCIÓN GENERAL
DE LA ADMINISTRACIÓN DEL ESTADO

Miles de euros

DEBE	IMPORTE		HABER	IMPORTE	
	ESTIMADO	REALIZADO		ESTIMADO	REALIZADO
- REDUCCIÓN DE EXISTENCIAS DE :		470	- AUMENTO DE EXISTENCIAS DE :	51	192
. Productos en curso			. Productos en curso		
. Productos semiterminados		68	. Productos semiterminados		
. Productos terminados		402	. Productos terminados	51	192
. Subproductos, residuos y materiales recuperados			. Subproductos, residuos y materiales recuperados		
- VARIACIÓN DE EXISTENCIAS DE :	47.965	60.298	- VENTAS NETAS :	601.501	700.575
. Mercaderías	48.187	60.294	. Mercaderías	149.498	205.104
. Materias primas	-210	-26	. Productos semiterminados		
. Otros aprovisionamientos	-12	30	. Productos terminados	128.003	271.460
- COMPRAS NETAS :	395.480	406.903	. Subproductos y residuos		-113
. Mercaderías	175.771	108.541	. Prestaciones de servicios	324.000	224.124
. Materias primas	80.680	80.593	. Menos : "Rappels" sobre ventas		
. Otros aprovisionamientos	139.029	217.769	- INGRESOS COMERCIALES NETOS	66.212	103.052
. Menos : "Rappels" por compras					
- VARIACIONES DE PROVISIONES DE EXISTENCIAS		144			
- GASTOS COMERCIALES NETOS	154.711	253.135			
RESULTADO POSITIVO DE OPERACIONES COMERCIALES	69.608	82.869	RESULTADO NEGATIVO DE OPERACIONES COMERCIALES		
TOTAL	667.764	803.819	TOTAL	667.764	803.819



7. INFORMACIÓN RELATIVA A LOS FONDOS DEL ARTÍCULO 2.2 DE LA LEY GENERAL PRESUPUESTARIA.

Se incluye, asimismo, en la Cuenta General del Estado, información relativa a los Fondos carentes de personalidad jurídica cuya dotación se efectúa mayoritariamente desde los Presupuestos Generales del Estado.

La LGP regula el régimen presupuestario, económico-financiero, contable y de control de dichos Fondos, tal como dispone su artículo 2.2. Por otra parte, el artículo 125.1 k) de la misma norma indica que es competencia de la IGAE, como Centro directivo de la contabilidad pública, aprobar las normas de contabilidad aplicables a dichos Fondos. En desarrollo de este artículo se dictó la Resolución de 29 de diciembre de 2005, de la IGAE, por la que se aprueban las normas contables relativas a los Fondos carentes de personalidad jurídica a que se refiere el apartado 2 del artículo 2 de la LGP y al registro de las operaciones de tales Fondos en las entidades aportantes del sector público administrativo.

Los Fondos del artículo 2.2. de la LGP son, para el ejercicio 2007, los siguientes:

- Fondo de Ayuda al Desarrollo (FAD)
- Fondo de Apoyo para la Diversificación del Sector Pesquero y Acuícola.
- Fondo Financiero del Estado para la Modernización de las Infraestructuras Turísticas (FOMIT)
- Fondo para la Concesión de Microcréditos para Proyectos de Desarrollo Social Básico en el Exterior (FCM)
- Fondo para Inversiones en el Exterior (FIEX)
- Fondo para Operaciones de Inversión en el Exterior de la Pequeña y Mediana Empresa (FONPYME)

La única variación en el número de Fondos del artículo 2.2 de la LGP, respecto a los existentes en el ejercicio 2006, corresponde al Fondo de Apoyo para la Diversificación del Sector Pesquero y Acuícola. Dicho Fondo fue creado por la Disposición cuadragésima segunda de la Ley 42/2006, de 28 de diciembre, de Presupuestos Generales del Estado para el ejercicio 2007. La propuesta de pago correspondiente a los recursos que aporta la Administración General del Estado a dicho Fondo se realizó el 31 de diciembre de 2007, sin embargo, como el cobro efectivo de los mencionados recursos,



a través de la correspondiente entidad gestora, se produjo en enero del año siguiente, no comenzó realmente su actividad hasta el ejercicio 2008 y, por ello, no ha presentado cuentas anuales relativas al ejercicio 2007.

En las Disposiciones adicionales quincuagésima y quincuagésima tercera de citada Ley 42/2006, de 28 de diciembre, de Presupuestos Generales del Estado para 2007 se prevé la creación del Fondo para el Aseguramiento Colectivo de los Cooperantes y del Fondo de Garantía para el pago de Alimentos, respectivamente. No obstante, su constitución efectiva no se ha producido durante el ejercicio 2007.

Los cinco Fondos que han presentado cuentas anuales las han elaborado conforme al Plan General de Contabilidad de los Fondos carentes de personalidad jurídica a que se refiere el artículo 2.2 de la LGP, regulado en la Resolución de la IGAE anteriormente citada, de aplicación obligatoria para las cuentas de los ejercicios 2006 y siguientes.

Respecto al control financiero, las opiniones de los respectivos informes de auditoría son las siguientes:

- **Favorable:**

Fondo de Ayuda al Desarrollo (FAD)

Fondo Financiero del Estado para la Modernización de las Infraestructuras Turísticas (FOMIT)

Fondo para la Concesión de Microcréditos para Proyectos de Desarrollo Social Básico en el Exterior (FCM)

Fondo para Inversiones en el Exterior (FIEEX)

Fondo para Operaciones de Inversión en el Exterior de la Pequeña y Mediana Empresa (FONPYME)

Por último, la citada Resolución de la IGAE prevé dos procedimientos distintos para registrar las operaciones relativas a estos Fondos en las entidades aportantes del sector público administrativo, según qué entidad asuma la gestión del Fondo:

- Si la gestión del Fondo la realizan entidades distintas de aquella con cargo a cuyo presupuesto se doten, el punto 3.2 del apartado segundo de la Resolución citada, establece que al final del ejercicio las entidades aportantes corregirán el valor por el que figuran contabilizadas las dotaciones al



Fondo sin personalidad jurídica a que se refieren, por el importe de los fondos propios del mismo. Las diferencias de valor que surjan se imputarán a la cuenta de resultados del ejercicio.

Este es el caso de los siguientes Fondos:

- Fondo de Ayuda al Desarrollo (FAD) y Fondo para la Concesión de Microcréditos para Proyectos de Desarrollo Social Básico en el Exterior (FCM), gestionados por el Instituto de Crédito Oficial (ICO).
- Fondo para Inversiones en el Exterior (FIEX) y Fondo para Operaciones de Inversión en el Exterior de la Pequeña y Mediana Empresa (FONPYME), gestionados por la Compañía Española de Financiación del Desarrollo, Cofides, S.A.
- El Fondo de Apoyo para la Diversificación del Sector Pesquero y Acuícola, gestionado por Sepi Desarrollo Empresarial, S.A. (SEPIDES).

En la Cuenta de la Administración General del Estado correspondiente al ejercicio 2007, se han efectuado los ajustes previstos en la mencionada Resolución de la IGAE, incrementando o minorando, según el caso, el valor del Fondo con imputación a cuentas de resultado, según el siguiente detalle:

Miles de euros

FONDOS	FONDOS PROPIOS	CUENTA AGE	AJUSTE
FONPYME	48.632	47.296	1.336
FIEX	683.091	672.258	10.833
FAD	3.865.674	5.136.169	-1.270.495
FCM	361.790	398.913	-37.123
F.PESQUERO	No ha rendido cuentas	6.000	-

- Si la gestión del Fondo la realiza la propia entidad con cargo a cuyo presupuesto se dota, el punto 4 de la citada Resolución dispone que las dotaciones que se efectúen al Fondo se registrarán en la contabilidad de la entidad aportante mediante un movimiento interno de tesorería a la cuenta



restringida de pagos en la que se ingresen los recursos del Fondo. Éste ha sido el caso del FOMIT, gestionado por la Secretaría General de Turismo, adscrita al Ministerio de Industria, Turismo y Comercio, motivo por el cual se recoge en la “Cuenta restringida de pagos con cargo a fondos sin personalidad jurídica”, de la Administración General del Estado, el importe de la tesorería que figura en el activo del Balance de las cuentas del FOMIT a 31 de diciembre de 2007 y que asciende a 121.767 miles de euros.

Se ofrece a continuación información contable agregada de dichos Fondos, elaborada partiendo de los Balances y de las Cuentas de Resultados que forman parte de las cuentas anuales de los mismos.

**CUENTA GENERAL DEL SECTOR PÚBLICO ADMINISTRATIVO
BALANCE AGREGADO DE LOS FONDOS DEL ARTÍCULO 2.2 DE LA LGP
EJERCICIO 2007**

 SECRETARÍA DE ESTADO
DE HACIENDA Y PRESUPUESTOS
INTERVENCIÓN GENERAL
DE LA ADMINISTRACIÓN DEL ESTADO

Miles de euros

ACTIVO	2007	2006	PASIVO	2007	2006
A) INMOVILIZADO	4.272.612	4.485.210	A) FONDOS PROPIOS	5.234.195	5.402.388
Inmovilizaciones financieras	272.568	218.291	Patrimonio	9.205.699	8.072.692
Deudores a largo plazo	4.000.044	4.266.919	Resultados de ejercicios anteriores	-2.670.304	-829.626
			Resultados del ejercicio	-1.301.200	-1.840.678
B) GASTOS A DISTRIBUIR EN VARIOS EJERCICIOS			B) PROVISIONES PARA RIESGOS Y GASTOS	404.410	263.893
C) ACTIVO CIRCULANTE	1.616.228	2.072.119	C) ACREEDORES A LARGO PLAZO	137.439	183.723
Aportaciones pendientes de desembolso	236.622	857.222	Deudas a largo plazo	137.439	183.252
Deudores	407.922	336.619	Desembolsos pendientes sobre acciones no exigidos		471
Inversiones financieras temporales	22.032	21.335			
Tesorería	949.343	856.349	D) ACREEDORES A CORTO PLAZO	112.796	707.325
Ajustes por periodificación	309	594	Acreeedores	112.796	707.325
			Ajustes por periodificación		
TOTAL GENERAL (A+B+C)	5.888.840	6.557.329	TOTAL GENERAL (A+B+C+D)	5.888.840	6.557.329

**CUENTA GENERAL DEL SECTOR PÚBLICO ADMINISTRATIVO
CUENTA DEL RESULTADO ECONÓMICO-PATRIMONIAL AGREGADA DE LOS FONDOS DEL ARTÍCULO 2.2 DE LA LGF
EJERCICIO 2007**

SECRETARÍA DE ESTADO
DE HACIENDA Y PRESUPUESTOS
INTERVENCIÓN GENERAL
DE LA ADMINISTRACIÓN DEL ESTADO

Miles de euros

DEBE	2007	2006	HABER	2007	2006
A) GASTOS	1.472.382	1.945.266	B) INGRESOS	171.182	104.588
1. Gastos de funcionamiento de los servicios y prestaciones sociales	401.518	443.095	1. Otros ingresos de gestión ordinaria	163.850	104.423
- Variación de provisiones de tráfico	25.704	-8.930	- Otros ingresos de gestión	125.000	86.585
- Otros gastos de gestión	10.037	9.742	- Ingresos de participaciones en capital		
- Gastos financieros y asimilables	4.402	5.470	- Ingresos de otros valores negociables y de créditos del activo inmovilizado	17.247	8.746
- Variación de las provisiones de inversiones financieras	2.062	5.857	- Otros intereses e ingresos asimilados	17.363	8.933
- Diferencias negativas de cambio	359.313	430.956	- Diferencias positivas de cambio	4.240	159
2. Subvenciones	1.064.813	1.496.200	2. Subvenciones		
- Subvenciones corrientes	1.064.813	1.496.200	- Subvenciones corrientes		
- Subvenciones de capital			- Subvenciones de capital		
3. Pérdidas y gastos extraordinarios	6.051	5.971	3. Ganancias e ingresos extraordinarios	7.332	165
RESULTADO DEL EJERCICIO (POSITIVO)			RESULTADO DEL EJERCICIO (NEGATIVO)	1.301.200	1.840.678



8. IMPORTANCIA RELATIVA DE LAS ENTIDADES INTEGRADAS

Se incluye en este apartado un estado en el que se pone de manifiesto la importancia relativa de las entidades integradas en esta Cuenta General, de acuerdo con lo previsto en el punto 2.2 del apartado quinto de la Orden del Ministerio de Hacienda, de 12 de diciembre de 2000, por la que se regula la elaboración de la Cuenta General del Estado.

Las magnitudes consideradas como representativas de dicha importancia relativa son las siguientes:

- El importe total de obligaciones reconocidas netas, en aquellas entidades cuyo presupuesto de gastos tiene carácter limitativo y que no incluyen, como recurso de su presupuesto de ingresos, el artículo 57 "Resultados de operaciones comerciales".
- El importe total de obligaciones reconocidas netas, derivado tanto de operaciones de carácter presupuestario como de operaciones de carácter comercial, en aquellas entidades cuyo presupuesto de gastos tiene carácter limitativo y que incluyen, como recurso de su presupuesto de ingresos, el artículo 57 "Resultados de operaciones comerciales".
- El importe total de acreedores reconocidos por operaciones derivadas de su actividad, en aquellas entidades cuyo presupuesto de gastos tiene carácter estimativo y en el Consorcio Casa Sefarad-Israel.
- El importe total de obligaciones reconocidas netas que figuran en la información presupuestaria aportada por el Consorcio Casa Árabe y su Instituto Internacional de Estudios Árabes y del Mundo Musulmán; por el Consorcio de Actividades Logísticas, Empresariales, Tecnológicas, Ambientales y de Servicios de la Bahía de Cádiz; por el Consorcio para el Equipamiento y Explotación del Laboratorio Subterráneo de Canfranc y por el Consorcio de la Ciudad de Toledo, cuyos presupuestos no se incluyen dentro de los Presupuestos Generales del Estado para el año 2007.

La magnitud que pone de manifiesto la importancia relativa del Organismo público Comisión Nacional de la Competencia incluye, además de sus propias obligaciones reconocidas netas, las registradas por el Organismo autónomo Tribunal de Defensa de la Competencia.

A continuación, se presenta un estado resumen de la importancia relativa de cada uno de los tipos de entidades que se indican:



- La Administración General del Estado.
- El conjunto de entidades que integran el Sistema de la Seguridad Social.
- El conjunto de Organismos autónomos, Agencias estatales, otros Organismos públicos y Consorcios, recogándose, en este caso, en el cuadro que se incluye seguidamente, una relación de dichos Organismos, ordenados según su importancia relativa sobre el total de los mismos.

Miles de euros

ENTIDADES	MAGNITUD	% SOBRE EL TOTAL
Administración General del Estado	198.846.086	56,33
Sistema de la Seguridad Social	113.326.974	32,11
Organismos autónomos, Agencias estatales, otros Organismos públicos y Consorcios	40.796.080	11,56
TOTAL	352.969.140	100,00



MINISTERIO
DE ECONOMÍA
Y HACIENDA

CUENTA GENERAL DEL SECTOR PÚBLICO ADMINISTRATIVO
ORGANISMOS AUTÓNOMOS, AGENCIAS ESTATALES,
OTROS ORGANISMOS PÚBLICOS Y CONSORCIOS
EJERCICIO 2007

SECRETARÍA DE ESTADO
DE HACIENDA Y PRESUPUESTOS

INTERVENCIÓN GENERAL
DE LA ADMINISTRACIÓN DEL ESTADO

Miles de euros

ENTIDADES	MAGNITUD	% SOBRE EL TOTAL
SERVICIO PÚBLICO DE EMPLEO ESTATAL	22.774.154	55,82%
FONDO ESPAÑOL DE GARANTÍA AGRARIA	6.529.056	16,00%
MUTUALIDAD GENERAL DE FUNCIONARIOS CIVILES DEL ESTADO	1.501.550	3,68%
AGENCIA ESTATAL DE ADMINISTRACIÓN TRIBUTARIA	1.321.544	3,24%
I. REESTRUC. MINERÍA DEL CARBÓN Y DESAR. ALTER. COMAR. MIN.	995.485	2,44%
FONDO DE GARANTÍA SALARIAL	923.891	2,27%
AGENCIA ESPAÑOLA DE COOPERACIÓN INTERNACIONAL	715.161	1,75%
INSTITUTO SOCIAL DE LAS FUERZAS ARMADAS	673.544	1,65%
INSTITUTO PARA LA VIVIENDA DE LAS FUERZAS ARMADAS	495.833	1,22%
INSTITUTO DE SALUD CARLOS III	355.411	0,87%
ENTIDAD ESTATAL DE SEGUROS AGRARIOS	303.041	0,74%
INSTITUTO ESPAÑOL DE COMERCIO EXTERIOR	235.758	0,58%
CONFEDERACIÓN HIDROGRÁFICA DEL GUADALQUIVIR	225.679	0,55%
INSTITUTO NACIONAL DE ESTADÍSTICA	219.843	0,54%
GERENCIA DE INFRAESTRUCTURA Y EQUIPAMIENTO DE LA DEFENSA	198.672	0,49%
CONFEDERACIÓN HIDROGRÁFICA DEL NORTE	190.123	0,47%
TRABAJO PENITENCIARIO Y FORMACIÓN PARA EL EMPLEO	189.303	0,46%
INSTITUTO NACIONAL DE LAS ARTES ESCÉNICAS Y DE LA MÚSICA	176.516	0,43%



**MINISTERIO
DE ECONOMÍA
Y HACIENDA**

**CUENTA GENERAL DEL SECTOR PÚBLICO ADMINISTRATIVO
ORGANISMOS AUTÓNOMOS, AGENCIAS ESTATALES,
OTROS ORGANISMOS PÚBLICOS Y CONSORCIOS
EJERCICIO 2007**

SECRETARÍA DE ESTADO
DE HACIENDA Y PRESUPUESTOS

INTERVENCIÓN GENERAL
DE LA ADMINISTRACIÓN DEL ESTADO

Miles de euros

ENTIDADES	MAGNITUD	% SOBRE EL TOTAL
CONSEJO SUPERIOR DE DEPORTES	168.184	0,41%
CONSEJO DE ADMINISTRACIÓN DEL PATRIMONIO NACIONAL	137.045	0,34%
SERVICIO MILITAR DE CONSTRUCCIONES	131.565	0,32%
INSTITUTO NACIONAL DE TÉCNICA AEROESPACIAL ESTEBAN TERRADAS	131.493	0,32%
INSTITUTO NACIONAL DE ADMINISTRACIÓN PÚBLICA	131.051	0,32%
PARQUES NACIONALES	130.752	0,32%
INSTITUTO DE TURISMO DE ESPAÑA	124.804	0,31%
GERENCIA DE INFRAESTRUCTURAS Y EQUIPAMIENTOS DE CULTURA	113.010	0,28%
CONFEDERACIÓN HIDROGRÁFICA DEL GUADIANA	111.481	0,27%
INSTITUTO CERVANTES	106.753	0,26%
CONFEDERACIÓN HIDROGRÁFICA DEL SEGURA	99.471	0,24%
INSTITUTO NACIONAL DE INVESTIGACIÓN Y TECNOLOGÍA AGRARIA Y ALIMENTARIA	87.734	0,22%
MUTUALIDAD GENERAL JUDICIAL	83.545	0,21%
CONFEDERACIÓN HIDROGRÁFICA DEL JÚCAR	81.552	0,20%
INSTITUTO DE LA CINEMATOGRAFÍA Y DE LAS ARTES AUDIOVISUALES	78.067	0,19%
AGENCIA ESTATAL BOLETÍN OFICIAL DEL ESTADO	66.473	0,16%
CONFEDERACIÓN HIDROGRÁFICA DEL EBRO	65.605	0,16%
INSTITUTO ESPAÑOL DE OCEANOGRAFÍA	60.179	0,15%



**MINISTERIO
DE ECONOMÍA
Y HACIENDA**

**CUENTA GENERAL DEL SECTOR PÚBLICO ADMINISTRATIVO
ORGANISMOS AUTÓNOMOS, AGENCIAS ESTATALES,
OTROS ORGANISMOS PÚBLICOS Y CONSORCIOS
EJERCICIO 2007**

SECRETARÍA DE ESTADO
DE HACIENDA Y PRESUPUESTOS

INTERVENCIÓN GENERAL
DE LA ADMINISTRACIÓN DEL ESTADO

Miles de euros

ENTIDADES	MAGNITUD	% SOBRE EL TOTAL
MUSEO NACIONAL CENTRO DE ARTE REINA SOFÍA	52.518	0,13%
PARQUE MÓVIL DEL ESTADO	51.849	0,13%
CENTRO DE ESTUDIOS Y EXPERIMENTACIÓN DE OBRAS PÚBLICAS	51.798	0,13%
CONFEDERACIÓN HIDROGRÁFICA DEL DUERO	47.543	0,12%
BIBLIOTECA NACIONAL	44.190	0,11%
MUSEO NACIONAL DEL PRADO	43.290	0,11%
OFICINA ESPAÑOLA DE PATENTES Y MARCAS	40.732	0,10%
CONSEJO DE SEGURIDAD NUCLEAR	39.899	0,10%
AGENCIA ESPAÑOLA DE MEDICAMENTOS Y PRODUCTOS SANITARIOS	35.496	0,09%
INSTITUTO NACIONAL DE SEGURIDAD E HIGIENE EN EL TRABAJO	34.887	0,09%
INSTITUTO GEOLÓGICO Y MINERO DE ESPAÑA	33.768	0,08%
INSTITUTO DE LA JUVENTUD	31.845	0,08%
INSTITUTO DE LA MUJER	28.257	0,07%
INSTITUTO DE ASTROFÍSICA DE CANARIAS	26.390	0,06%
GERENCIA DE INFRAESTRUCTURAS Y EQUIPAMIENTO DE LA SEGURIDAD DEL ESTADO	24.680	0,06%
INSTITUTO DE ESTUDIOS FISCALES	22.396	0,06%
FONDO REGULACIÓN Y ORG. DEL MERCADO DE PRODUCTOS DE PESCA Y CULTIVOS MARINOS	18.785	0,05%
INSTITUTO NACIONAL DEL CONSUMO	18.021	0,04%



**MINISTERIO
DE ECONOMÍA
Y HACIENDA**

**CUENTA GENERAL DEL SECTOR PÚBLICO ADMINISTRATIVO
ORGANISMOS AUTÓNOMOS, AGENCIAS ESTATALES,
OTROS ORGANISMOS PÚBLICOS Y CONSORCIOS
EJERCICIO 2007**

SECRETARÍA DE ESTADO
DE HACIENDA Y PRESUPUESTOS

INTERVENCIÓN GENERAL
DE LA ADMINISTRACIÓN DEL ESTADO

Miles de euros

ENTIDADES	MAGNITUD	% SOBRE EL TOTAL
AGENCIA ESPAÑOLA DE SEGURIDAD ALIMENTARIA Y NUTRICIÓN	17.984	0,04%
UNIVERSIDAD INTERNACIONAL MENÉNDEZ PELAYO	15.855	0,04%
COMISIÓN NACIONAL DEL MERCADO DE VALORES	15.627	0,04%
COMISIÓN NACIONAL DE ENERGÍA	14.120	0,03%
PARQUE DE MAQUINARIA	14.060	0,03%
CENTRO DE ESTUDIOS JURÍDICOS	10.714	0,03%
AGENCIA ESPAÑOLA DE PROTECCIÓN DE DATOS	10.529	0,03%
COMISIÓN DEL MERCADO DE LAS TELECOMUNICACIONES	10.212	0,03%
CONSORCIO DE LA CIUDAD DE TOLEDO	9.179	0,02%
CENTRO ESPAÑOL DE METROLOGÍA	8.948	0,02%
CONSEJO ECONÓMICO Y SOCIAL	8.090	0,02%
CENTRO DE INVESTIGACIONES SOCIOLOGICAS	7.600	0,02%
FONDO DE EXPLOTACIÓN DE SERVICIOS DE CRÍA CABALLAR Y REMONTA	7.194	0,02%
CENTRO NACIONAL DE INFORMACIÓN GEOGRÁFICA	7.018	0,02%
AGENCIA PARA EL ACEITE DE OLIVA	5.366	0,01%
CONSORCIO DE ACTIVIDADES LOGÍSTICAS, EMPRESARIALES, TECNOLÓGICAS, AMBIENTALES Y DE SERVICIOS DE LA BAHÍA DE CÁDIZ	5.255	0,01%
CASA ÁRABE Y SU INSTITUTO INTERNACIONAL DE ESTUDIOS ÁRABES Y DEL MUNDO MUSULMÁN	5.016	0,01%
COMISIÓN NACIONAL DE LA COMPETENCIA	4.969	0,01%



MINISTERIO
DE ECONOMÍA
Y HACIENDA

CUENTA GENERAL DEL SECTOR PÚBLICO ADMINISTRATIVO
ORGANISMOS AUTÓNOMOS, AGENCIAS ESTATALES,
OTROS ORGANISMOS PÚBLICOS Y CONSORCIOS
EJERCICIO 2007

SECRETARÍA DE ESTADO
DE HACIENDA Y PRESUPUESTOS

INTERVENCIÓN GENERAL
DE LA ADMINISTRACIÓN DEL ESTADO

Miles de euros

ENTIDADES	MAGNITUD	% SOBRE EL TOTAL
COMISIONADO PARA EL MERCADO DE TABACOS	4.913	0,01%
INSTITUTO DE CONTABILIDAD Y AUDITORÍA DE CUENTAS	4.911	0,01%
CANAL DE EXPERIENCIAS HIDRODINÁMICAS DE EL PARDO	4.895	0,01%
CENTRO DE ESTUDIOS POLÍTICOS Y CONSTITUCIONALES	4.797	0,01%
CONSEJO DE LA JUVENTUD DE ESPAÑA	4.335	0,01%
ORGANIZACIÓN NACIONAL DE TRASPLANTES	3.704	0,01%
REAL PATRONATO SOBRE DISCAPACIDAD	3.648	0,01%
AGENCIA ESTATAL DE EVALUACIÓN DE LAS POLÍTICAS PÚBLICAS Y LA CALIDAD DE LOS SERVICIOS	3.471	0,01%
CONSORCIO DE LA ZONA ESPECIAL CANARIA	1.896	0,00%
CASA SEFARAD-ISRAEL	1.604	0,00%
PROGRAMAS EDUCATIVOS EUROPEOS	385	0,00%
CONSORCIO PARA EL EQUIPAMIENTO Y EXPLOTACIÓN DEL LABORATORIO SUBTERRÁNEO DE CANFRANC	113	0,00%
TOTAL	40.796.080	100,00%



MINISTERIO
DE ECONOMÍA
Y HACIENDA

SECRETARÍA DE ESTADO
DE HACIENDA Y PRESUPUESTOS

INTERVENCIÓN GENERAL
DE LA ADMINISTRACIÓN DEL ESTADO

***CUENTA GENERAL DEL
SECTOR PÚBLICO
EMPRESARIAL***



MINISTERIO
DE ECONOMÍA
Y HACIENDA

SECRETARÍA DE ESTADO
DE HACIENDA Y PRESUPUESTOS

INTERVENCIÓN GENERAL
DE LA ADMINISTRACIÓN DEL ESTADO

ESTADOS



CUENTA GENERAL DEL SECTOR PÚBLICO EMPRESARIAL
BALANCE
EJERCICIO 2007

Miles de euros

ACTIVO	2007	2006	PASIVO	2007	2006
A) ACCIONISTAS(SOCIOS) POR DESEMBOLSOS NO EXIGIDOS	50.044	50.983	A) FONDOS PROPIOS	38.083.863	30.156.426
			I. Capital suscrito o Patrimonio	33.136.934	26.837.568
			II. Reservas	8.149.874	7.621.147
B) INMOVILIZADO	68.901.253	60.510.294	III. Reservas en sociedades consolidadas por integración global o proporcional	36.142	45.185
I. Gastos de establecimiento	62.399	66.489	IV. Reservas en sociedades puestas en equivalencia	449.037	416.689
II. Inmovilizaciones inmateriales	616.034	554.545	V. Resultados de ejercicios anteriores	-4.869.853	-3.491.003
III. Inmovilizaciones materiales	57.453.624	49.989.654	VI. Diferencias de conversión	-29.590	-22.727
IV. Inmovilizaciones financieras	7.306.598	7.420.548	VII. Pérdidas y ganancias atribuibles a la sociedad dominante	3.708.312	1.038.022
V. Acciones propias o de la sociedad dominante	-	-	1. Pérdidas y ganancias consolidadas	3.761.005	1.088.732
VI. Deudores por operaciones de tráfico a largo plazo	2.707.485	1.823.810	2. Pérdidas y ganancias atribuidas a socios externos	-52.693	-50.710
VII. Otros deudores a largo plazo	755.113	655.248	VIII. Dividendo a cuenta entregado en el ejercicio (a deducir)	2.496.993	2.288.455
			IX. Acciones propias o de la sociedad dominante para reducción de capital (a deducir)	-	-
C) FONDO DE COMERCIO DE CONSOLIDACIÓN	164.456	12.948	B) SOCIOS EXTERNOS	453.291	450.492
D) GASTOS A DISTRIBUIR EN VARIOS EJERCICIOS	62.466	66.079	C) DIFERENCIA NEGATIVA DE CONSOLIDACIÓN	373.642	398.427
E) ACTIVO CIRCULANTE	28.682.248	26.675.542	D) INGRESOS A DISTRIBUIR EN VARIOS EJERCICIOS	12.852.560	12.071.898
I. Accionistas por desembolsos exigidos	34.086	-	E) PROVISIONES PARA RIESGOS Y GASTOS Y OTRAS PROVISIONES A LARGO PLAZO	6.708.476	6.843.962
II. Existencias	1.816.812	1.612.862	F) ACREEDORES A LARGO PLAZO	23.432.713	21.793.034
III. Deudores	9.561.894	8.960.444	G) ACREEDORES A CORTO PLAZO	15.473.746	15.211.862
IV. Inversiones financieras temporales	11.584.206	10.568.792	H) PROVISIONES PARA RIESGOS Y GASTOS A CORTO PLAZO	482.176	389.745
V. Acciones propias o de la sociedad dominante a corto plazo	-	-	TOTAL GENERAL (A + B + C + D + E + F + G + H)	97.860.467	87.315.846
VI. Tesorería	5.655.732	5.511.387			
VII. Ajustes por periodificación	29.518	22.057			
TOTAL GENERAL (A + B + C + D + E)	97.860.467	87.315.846			



CUENTA GENERAL DEL SECTOR PÚBLICO EMPRESARIAL
CUENTA DE PÉRDIDAS Y GANANCIAS
EJERCICIO 2007

Miles de euros

DEBE	2007	2006	HABER	2007	2006
A) GASTOS	27.999.785	27.136.921	B) INGRESOS	31.760.790	28.225.653
1. Consumos de explotación y otros gastos externos	9.555.758	9.133.619	1. Ingresos de explotación	28.629.879	26.036.559
2. Gastos de personal	7.193.562	6.661.582	a) Importe neto de la cifra de negocios	25.445.843	23.397.487
3. Dotaciones para amortizaciones de inmovilizado	1.859.595	1.697.934	b) Otros ingresos de explotación	3.184.036	2.639.072
4. Variación de las prov. de tráfico y pérdidas créditos incobrables	-54.345	1.567	I. PÉRDIDAS DE EXPLOTACIÓN		
5. Otros gastos de explotación	7.293.200	6.177.678	(A.1 + A.2 + A.3 + A.4 + A.5 - B.1)	-	-
I. BENEFICIOS DE EXPLOTACIÓN	2.782.109	2.364.179	2. Ingresos financieros	2.024.431	665.500
(B.1 - A.1 - A.2 - A.3 - A.4 - A.5)			3. Diferencias positivas de cambio	17.640	16.578
6. Gastos financieros y gastos asimilados	1.006.356	793.242	4. Resultados positivos de conversión	191	200
7. Variación de las provisiones inversiones financieras	6.864	11.327	II. RESULTADOS FINANCIEROS NEGATIVOS		
8. Diferencias negativas de cambio	18.189	18.754	(A.6 + A.7 + A.8 + A.9 - B.2 - B.3 - B.4)	-	141.045
9. Resultados negativos de conversión	-	-	5. Participación en beneficios de sociedades puestas en equivalencia	103.121	79.856
II. RESULTADOS FINANCIEROS POSITIVOS	1.010.853	-	6. Reversión de diferencias negativas de consolidación	24.785	-
(B.2 + B.3 + B.4 - A.6 - A.7 - A.8 - A.9)			III. PERDIDAS DE LAS ACTIVIDADES ORDINARIAS		
10. Participación en pérdidas de sociedades puestas en equivalencia	26.507	1.301	(B.I + B.II + A.10 + A.11 - A.I - A.II - B.5 - B.6)	-	-
11. Amortización del fondo de comercio de consolidación	2.392	2.104	7. Beneficios en enajenación de inmovilizado	107.685	89.088
III. BENEFICIOS DE LAS ACTIVIDADES ORDINARIAS	3.891.969	2.299.585	8. Beneficios por enajenación de participaciones en sociedades consolidadas por integración global o proporcional	-	-
(A.I + A.II + B.5 + B.6 - B.I - B.II - A.I0 - A.11)			9. Beneficios por enajenación de participaciones puestas en equivalencia	-	-
12. Variación de las provisiones de inmovilizado	-25.340	-63.103	10. Beneficios por operaciones con acciones propias o de la sociedad dominante y con pasivos financieros propios o del grupo	961	-
13. Pérdidas procedentes del inmovilizado	47.569	201.085	11. Subvenciones de capital transferidas al resultado del ejercicio	437.322	426.521
14. Pérdidas por enajenación de participaciones en sociedades consolidadas por integración global o proporcional	-	-	12. Ingresos extraordinarios	246.572	673.803
15. Pérdidas por enajenación de participaciones puestas en equivalencia	-	-	13. Ingresos y beneficios de otros ejercicios	168.203	237.548
16. Pérdidas por operaciones con acciones propias o de la sociedad dominante y con pasivos financieros propios o del grupo	-	-	IV. RESULTADOS EXTRAORDINARIOS NEGATIVOS (A.12 + A.13 + A.14 + A.15 + A.16 + A.17 + A.18 - B.7 - B.8 - B.9 - B.10 - B.11 - B.12 - B.13)	-	925.199
17. Gastos extraordinarios	650.498	2.105.764	V. PÉRDIDAS CONSOLIDADAS ANTES DE IMPUESTOS		
18. Gastos y pérdidas de otros ejercicios	160.731	108.413	(B.III + B.IV - A.III - A.IV)	-	-
IV. RESULTADOS EXTRAORDINARIOS POSITIVOS	127.285	-	VI. RESULTADO CONSOLIDADO EJERCICIO (PÉRDIDA)		
(B.7 + B.8 + B.9 + B.10 + B.11 + B.12 + B.13 - A.12 - A.13 - A.14 - A.15 - A.16 - A.17 - A.18)			(B.V + A.19 + A.20 + A.21)	-	-
V. BENEFICIOS CONSOLIDADOS ANTES DE IMPUESTOS	4.019.254	1.374.386	14. Resultado atribuido a socios externos (Pérdida)	-	-
(A.III + A.IV - B.III - B.IV)			VII. RESULTADO DEL EJERCICIO ATRIBUIDO A LA SOCIEDAD DOMINANTE (PÉRDIDA) (A.VI + A.22 - B.14)	-	-
19. Impuesto sobre beneficios	123.002	167.364			
20. Otros impuestos	4.192	-486			
21. Variación de otras provisiones	131.055	118.776			
VI. RESULTADO CONSOLIDADO DEL EJERCICIO (BENEFICIO)	3.761.005	1.088.732			
(A.V - A.19 - A.20 - A.21)					
22. Resultado atribuido a socios externos (Beneficio)	52.693	50.710			
VII. RESULTADO DEL EJERCICIO ATRIBUIDO A LA SOCIEDAD DOMINANTE (BENEFICIO) (A.VI + B.14 - A.22)	3.708.312	1.038.022			



MINISTERIO
DE ECONOMÍA
Y HACIENDA

SECRETARÍA DE ESTADO
DE HACIENDA Y PRESUPUESTOS

INTERVENCIÓN GENERAL
DE LA ADMINISTRACIÓN DEL ESTADO

MEMORIA



1. INTRODUCCIÓN

La presente Memoria se ha confeccionado de acuerdo con lo dispuesto en el apartado quinto de la Orden del Ministerio de Hacienda, de 12 de diciembre de 2000, por la que se regula la elaboración de la Cuenta General del Estado, modificada por la Orden EHA/553/2005, de 25 de febrero.

Las entidades cuyas cuentas deben formar parte de la Cuenta General del sector público empresarial son, de acuerdo con lo establecido en el artículo 130.1.b) de la Ley 47/2003, de 26 de noviembre, General Presupuestaria (LGP), y en la propia Orden, aquellas que, perteneciendo al sector público estatal, forman sus cuentas de acuerdo con los principios de contabilidad recogidos en el Plan General de Contabilidad vigente para la empresa española (PGC), aprobado mediante Real Decreto 1643/1990, de 20 de diciembre, así como en sus adaptaciones y disposiciones de desarrollo.

De conformidad con lo establecido en dicha Orden, se ha recogido la **relación de las entidades cuyas cuentas anuales se integran en esta Cuenta General del sector público empresarial de 2007**. De un total de 286 entidades del sector público estatal que aplican, para la formación de sus cuentas, el Plan General de Contabilidad de la empresa española y sus normas de desarrollo, se han integrado las cuentas de 264, con el siguiente desglose:

- 13 Entidades públicas empresariales, de un total de 14, entre las que se encuentran una entidad que realiza actividades de seguros y una entidad que realiza actividades de crédito.
- 217 Sociedades mercantiles estatales, de un total de 235, entre las que se encuentran 7 sociedades que realizan actividades de seguros.
- 33 Organismos públicos, de un total de 35, que aplican las normas de contabilidad derivadas del Plan General de Contabilidad para la empresa española.
- 1 Consorcio, de un total de 2, de los previstos en el artículo 2.1.h) de la LGP, pertenecientes al sector público empresarial estatal.

Todas las entidades figuran clasificadas en función del Ministerio del que dependen, de acuerdo con la estructura de Departamentos ministeriales vigente en el momento de la entrada en vigor de la Ley 42/2006, de 28 de diciembre, de Presupuestos Generales del Estado para el año 2007. Este criterio de clasificación se ha utilizado para la presentación de todas las relaciones de entidades a las que posteriormente se hace referencia.



Asimismo, se incluye información relativa a la **opinión de los informes de auditoría**, de cada una de las cuentas anuales integradas en esta Cuenta General, de acuerdo con el punto 3.1 del apartado quinto de la Orden mencionada anteriormente.

El proceso de formación y rendición de cuentas de las entidades del sector público empresarial, de acuerdo con los artículos 127, 139 y 168 de la LGP, es el siguiente:

- Formulación de las cuentas anuales en el plazo máximo de tres meses desde el cierre del ejercicio económico.
- En su caso, puesta a disposición de la Intervención General de la Administración del Estado (IGAE) de las mencionadas cuentas anuales formuladas para la realización del preceptivo informe de auditoría, en los términos establecidos en el artículo 168 de la LGP.

Hay que destacar que, según dispone el mencionado artículo 168 de la LGP, la IGAE ha realizado la auditoría de las cuentas de las siguientes entidades, que han de integrarse en la Cuenta General del sector público empresarial:

- Las Entidades públicas empresariales.
- Otros Organismos públicos que aplican las normas de contabilidad vigente para la empresa española (entidades estatales de derecho público a que se refiere el artículo 2.1.g) de la LGP).
- Los Consorcios, contemplados en el artículo 2.1.h) de la LGP, que formen parte del sector público empresarial.
- Las Sociedades mercantiles estatales no sometidas a la obligación de auditarse que se hubieran incluido en el plan anual de auditoría.
- Remisión a la IGAE de las cuentas anuales aprobadas, acompañadas del correspondiente informe de auditoría, dentro de los siete meses siguientes a la terminación del ejercicio económico. Debe acompañarse, además, el informe previsto en el artículo 129.3 de la LGP, cuyo contenido se regula en la Orden EHA/1006/2005, de 6 de abril, y tratándose de Sociedades mercantiles estatales, en caso de que sea preceptivo, el informe de gestión.
- Y, por último, remisión por parte de la IGAE al Tribunal de Cuentas de las cuentas anuales y



demás documentación establecida por la normativa aplicable.

Seguidamente, se recoge en otro apartado de esta Memoria **la relación de las entidades cuyas cuentas no se han integrado en la Cuenta General del sector público empresarial de 2007** especificándose, asimismo, los motivos que han llevado a la exclusión de las mismas.

Por otra parte, a efectos de **analizar las variaciones en el ámbito subjetivo de la presente Cuenta General del sector público empresarial respecto a la del ejercicio 2006**, se recoge la relación de las entidades cuyas cuentas anuales se han incluido en esta Cuenta General y no en la del ejercicio anterior, y viceversa. Además, con el fin de poner de manifiesto la importancia de dichas variaciones, en la presente Cuenta General se presenta, como novedad, un detalle del total activo de las mencionadas entidades así como el porcentaje que su suma representa respecto al activo total de la Cuenta General del sector público empresarial.

A continuación, se hace referencia a la **metodología** utilizada para elaborar la presente Cuenta General y se describen las comprobaciones previas efectuadas, las homogeneizaciones realizadas y otros aspectos que afectan a la coherencia interna de la Cuenta.

En el apartado 6 de esta Memoria se presenta **información consolidada**, que contiene un **Balance** y una **Cuenta de Pérdidas y Ganancias parcialmente consolidados**, en los que se han eliminado parte de las operaciones internas realizadas, durante el ejercicio 2007, entre las entidades integradas en la presente Cuenta General del sector público empresarial.

Además, en el punto 7 de la Memoria, figura la **información relativa a las entidades de seguros y de crédito**. Dadas las peculiaridades propias de las actividades que desarrollan estas entidades, y de acuerdo con lo establecido en la Orden de elaboración de la Cuenta General del Estado ya citada, se ofrece información relativa a las mismas en un apartado independiente.

Asimismo, se ha incluido un punto 8, en el que se ofrece información de **detalle por entidades** de los **Gastos de explotación del ejercicio 2007**. Los datos de este cuadro están expresados en miles de euros y ordenados de mayor a menor.

2. ENTIDADES INTEGRADAS

De acuerdo con el artículo 130.1.b) de la LGP y el punto 1.1 del apartado tercero de la Orden del Ministerio de Hacienda, de 12 de diciembre de 2000, por la que se regula la elaboración de la Cuenta



General del Estado, la Cuenta General del sector público empresarial del ejercicio 2007 se ha formado mediante la agregación de las cuentas anuales de las entidades que se relacionan en los puntos siguientes. Por otro lado, teniendo en cuenta lo dispuesto en el punto 3.3 del apartado quinto de la mencionada Orden, las entidades de crédito y de seguros se agregarán de forma independiente, por lo que los correspondientes balances y cuentas de pérdidas y ganancias figuran agregados en la Memoria (apartado 7).

En la Cuenta General del ejercicio 2007, igual que se hizo en la Cuenta General de ejercicios anteriores, se ha optado por integrar las cuentas anuales consolidadas de los grupos obligados a presentarlas, según lo establecido en la Disposición adicional única de la Orden del Ministerio de Hacienda de 12 de diciembre de 2000. Asimismo, se han integrado las cuentas anuales individuales de aquellas entidades del sector público empresarial que no forman parte de ningún grupo consolidado y las de aquellas entidades que, estando sujetas a la obligación de consolidar establecida en la citada norma, la matriz de su respectivo grupo no ha presentado las correspondientes cuentas consolidadas en el momento de elaborar la presente Cuenta General. Por tanto, sólo se han integrado las cuentas anuales individuales de las entidades del sector público estatal en caso de no disponer de sus cuentas consolidadas.

La utilización de la información contable contenida en las cuentas consolidadas se ha realizado, tal como se indica en el Preámbulo de la presente Cuenta, de acuerdo con lo establecido en el punto 6 del Dictamen aprobado por la Comisión Mixta para Relaciones con el Tribunal de Cuentas, en su sesión de 27 de junio de 2006, relativo a la Declaración sobre la Cuenta General del Estado del ejercicio 2003, así como en el apartado IV.1 de la "Moción relativa a los procedimientos de formación, alcance y contenido de la Cuenta General del Estado y las posibilidades de su consolidación considerando su viabilidad práctica", aprobada por el Pleno del Tribunal de Cuentas, en su sesión de 28 de abril de 2005.

2.1. RELACIÓN DE GRUPOS CONSOLIDADOS INTEGRADOS

Las cuentas anuales de aquellas entidades que forman parte de un Grupo, a efectos de su consolidación, y, por tanto, se incluyen en las correspondientes cuentas consolidadas, han sido recogidas en la presente Cuenta General dentro del respectivo Grupo, independientemente del procedimiento de consolidación empleado para su integración.



- **Sociedades mercantiles estatales**

Ministerio de Economía y Hacienda

Grupo Acesa:

Aguas de la Cuenca del Ebro, S.A.
Canal de Navarra, S.A.

Grupo Corporación RTVE:

Corporación de Radio y Televisión Española, S.A.
Sociedad Mercantil Estatal Televisión Española, S.A.
Sociedad Mercantil Estatal Radio Nacional de España, S.A.
Producciones de Contenidos Audiovisuales de Televisión Española, S.A.

Grupo Correos y Telégrafos:

Sociedad Estatal Correos y Telégrafos, S.A.
Correo Híbrido, S.A.
Correos Telecom, S.A.
Chronoexpres, S.A.

Grupo Informa D&B:

Informa D&B, S.A.*
Cálculo y Tratamiento de la Información, C.T.I., S.A.*
E-Informa, S.A.*
Informa Colombia, S.A.*
Informa D&B (Serviços de Gestao de Empresas) Sociedade Unipessoal LDA*
Informa del Perú, Información Económica, S.A.*

* Las cuentas anuales de estas sociedades se han incluido, en la presente Cuenta General, junto con el resto de entidades no financieras al no ser entidades aseguradoras, pero también están incluidas en la Cuenta agregada de entidades de seguros puesto que figuran integradas en las cuentas consolidadas del grupo CESCE, tal como se recoge en el punto 7 de esta Memoria.



Entidades no estatales incluidas en el perímetro del grupo Informa D&B:

Experian Bureau de Crédito, S.A.

Servicio de Facultades Electrónicas, S.L.

- **Entidades públicas empresariales**

Ministerio de Economía y Hacienda

Grupo Loterías y Apuestas del Estado:

Loterías y Apuestas del Estado

Sistemas Técnicos de Loterías del Estado, S.A.

Entidad no estatal incluida en el perímetro del grupo Loterías y Apuestas del Estado:

Services Aux Loteries en Europe, SCRL

Ministerio de Fomento

Grupo ADIF:

Administrador de Infraestructuras Ferroviarias

Enajenación de Materiales Ferroviarios, S.A.

Equipamientos de Espacios y Estaciones, S.A.

Ingeniería y Economía del Transporte, S.A.*

Redalsa, S.A.

Tecnología e Investigación Ferroviaria, S.A.**

Comercial del Ferrocarril, S.A. y sociedad dependiente:

Coin Asesores, S.A.

* Las cuentas anuales de esta Sociedad mercantil estatal están integradas en las cuentas consolidadas del Grupo AENA por el procedimiento de integración global y en las del Grupo ADIF por el procedimiento de puesta en equivalencia. Para evitar duplicidades y puesto que el capital social de esta sociedad pertenece en su totalidad al sector público empresarial estatal, se ha realizado el ajuste indicado en el punto 5 de la Memoria.

** Las cuentas anuales de esta Sociedad mercantil estatal están integradas en las cuentas consolidadas del Grupo ADIF por el procedimiento de integración global y en las del Grupo AENA por el procedimiento de puesta en equivalencia. Para evitar duplicidades y puesto que el capital social de esta sociedad pertenece en su totalidad al sector público empresarial estatal, se ha realizado el ajuste indicado en el punto 5 de la Memoria.



Entidades no estatales incluidas en el perímetro del grupo ADIF:

Águilas Residencial, S.A.
Alianza Inmobiliaria Renfosuna, S.A.
Alta Velocidad Alicante Nodo Transportes, S.A.
Alta Velocidad España-Portugal, A.E.I.E.
Áreas Comerciales en Estaciones, S.A.
Bano Real, S.A.
Barcelona Sagrera Alta Velocidad, S.A.
Cartagena AVE, S.A.
Centro Estación Miranda, S.A.
Desarrollo Inmobiliario Castilla-La Mancha, S.A.
Estacionamientos de Zona, S.A.
Inarenas Proyectos Inmobiliarios, S.A.
León Alta Velocidad 2003, S.A.
Logroño Integración FF.CC. 2002, S.A.
Mosaico Desarrollo Inmobiliario, S.A.
Murcia AVE, S.A.
Necsoren, S.A.
Nuevas Estaciones Ferroviarias, S.A.
Nuevos Espacios Comerciales, S.A.
Promociones Inmobiliarias Renfapex 2000, S.A.
Promociones Residenciales Sofetral, S.A.
Renfurbis, S.A.
Residencial Langa, S.A.
Soluciones Logísticas Integrales, S.A.



Terralbina Inmobiliaria, S.A.
Trenmedia, S.A.
Tricéfalo, S.A.
Valencia Parque Central Alta Velocidad 2003, S.A.
Valladolid Alta Velocidad 2003, S.A.
Vías y Desarrollos Urbanos, S.A.
Zaragoza Alta Velocidad 2002, S.A.

Grupo Aena:

Aeropuertos Españoles y Navegación Aérea
Aena Desarrollo Internacional, S.A.
Centros Logísticos Aeroportuarios, S.A.
Ingeniería y Economía del Transporte, S.A.*
Tecnología e Investigación Ferroviaria, S.A. **

Entidades no estatales incluidas en el perímetro del grupo Aena:

Aerocali, S.A.
Aeropuertos del Caribe, S.A.
Aeropuertos Mexicanos del Pacífico, S.A.
Restauración de Aeropuertos Españoles, S.A.
Sociedad Aeroportuaria de la Costa, S.A.

* Las cuentas anuales de esta Sociedad mercantil estatal están integradas en las cuentas consolidadas del Grupo AENA por el procedimiento de integración global y en las del Grupo ADIF por el procedimiento de puesta en equivalencia. Para evitar duplicidades y puesto que el capital social de esta sociedad pertenece en su totalidad al sector público empresarial estatal, se ha realizado el ajuste indicado en el punto 5 de la Memoria.

** Las cuentas anuales de esta Sociedad mercantil estatal están integradas en las cuentas consolidadas del Grupo ADIF por el procedimiento de integración global y en las del Grupo AENA por el procedimiento de puesta en equivalencia. Para evitar duplicidades y puesto que el capital social de esta sociedad pertenece en su totalidad al sector público empresarial estatal, se ha realizado el ajuste indicado en el punto 5 de la Memoria.



Grupo Sasemar:

Sociedad de Salvamento y Seguridad Marítima

Remolques Marítimos, S.A.

Ministerio de Industria, Turismo y Comercio

Grupo Entidad Pública Empresarial Red.es:

Entidad Pública Empresarial Red.es

Instituto Nacional de Tecnologías de la Comunicación, S.A.

- **Otros Organismos públicos**

Ministerio de Economía y Hacienda

Grupo Consorcio de la Zona Franca de Vigo:

Consorcio de la Zona Franca de Vigo

Aparcamientos Subterráneos de Vigo, S.L.U.

Vigo Activo Sociedad de Capital Riesgo, S.A.

Entidad no estatal incluida en el perímetro del grupo Consorcio de la Zona Franca de Vigo:

Cidade Tecnológica de Vigo, S.A.

Grupo RTVE, en liquidación:

Ente Público Radiotelevisión Española, en liquidación

Radio Nacional de España, S.A., en liquidación

Televisión Española, S.A., en liquidación

Grupo SEPI:

Sociedad Estatal de Participaciones Industriales

Agencia Efe, S.A. y sociedades dependientes:

Efe News Services (U.S.), INC.



Efeagro, S.A.
Efegestión, S.A.
Alimentos y Aceites, S.A.
Astilleros Españoles, S.A., en liquidación
Cofivacasa, S.A. y sociedades dependientes:
 AHV-ENSIDESA Capital, S.A.
 Babcock & Wilcox Española, S.A.
 Equipos Termometálicos, S.A.
 Soluciones Ferrolanas, S.A.
Compañía Española de Tabaco en Rama, S.A.
Defex, S.A. y sociedad dependiente:
 Cirex, S.A.
Desgasificación y Limpieza de Tanques, S.A.
Empresa de Transformación Agraria, S.A. y sociedades dependientes:
 Colonización y Transformación Agraria, S.A.
 Decypar, S.A.
 Empresa de Transformações Agrarias, S.A.
 Producción y Tecnología de Prefabricados, A.E.I.E.
 Sanidad Animal y Servicios Ganaderos, S.A.
 Tecnologías y Servicios Agrarios, S.A.
Empresa Nacional Mercados Centrales de Abastecimiento, S.A. y sociedades dependientes:
 Aprotec, S.A.
 Mercados Centrales de Abastecimiento de Asturias, S.A.
 Mercados Centrales de Abastecimiento de Badajoz, S.A.



Mercados Centrales de Abastecimiento de Las Palmas, S.A.
Mercados Centrales de Abastecimiento de Málaga, S.A.
Mercalgeciras, S.A.
Olympic Moll, S.A.
Tarsis, Tecnología, Arquitectura y Sistemas, S.A.
Empresa Nacional de Residuos Radiactivos S.A. (ENRESA)*
Enusa-Industrias Avanzadas, S.A. y sociedades dependientes:
Agrupación de Interés Económico Enusa-Enwesa (AIE)
Desorción Térmica, S.A.
Empresa para la Gestión de Residuos Industriales, S.A.
Enusegur, S.A.
Etsa Doi, S.R.L.
Express Truck, S.A.
Molypharma, S.A.
Teconma, S.A.
Equipos Nucleares, S.A. y sociedad dependiente:
Enwesa Operaciones, S.A.
Hipódromo de la Zarzuela, S.A.
Hulleras del Norte, S.A. y sociedades dependientes:
Sadim Inversiones, S.A.
Sociedad Asturiana de Diversificación Minera, S.A.

* Las cuentas anuales de esta sociedad están integradas en las cuentas consolidadas del Grupo SEPI por el procedimiento de puesta en equivalencia. No obstante, puesto que el resto del capital social de ENRESA pertenece a un Organismo autónomo del sector público administrativo estatal, se ha optado por integrar, en la presente Cuenta General, sus cuentas individuales, por lo que se ha realizado el ajuste indicado en el punto 5 de esta Memoria.



Infoinvest, S.A. y sociedades dependientes:

Abra Industrial, S.A.

Agruminsa, S.A.

Ingruinsa, S.A.

Parque Empresarial Principado de Asturias, S.L.

Suelo Empresarial del Atlántico, S.L.

Iniexport, S.A.

Izar Construcciones Navales, S.A., en liquidación

Minas de Almadén y Arrayanes, S.A.

Navantia, S.A. y sociedades dependientes:

Remolcadores del Noroeste, S.A.

Saes Capital, S.A.

Sociedad Anónima de Electrónica Submarina

Sainsel Sistemas Navales, S.A.

Prerreducidos Integrados del Suroeste de España, S.A., en liquidación

Sepi Desarrollo Empresarial, S.A. y sociedades dependientes:

Fondo de Apoyo a la Acuicultura de Galicia

Sepides Gestión S.G.E.C.R., S.A.

Sociedad para el Desarrollo Industrial de Extremadura, S.A.

Sociedad Anónima Estatal de Caucción Agraria

Sociedad para el Desarrollo Industrial de Andalucía, S.A.

Sociedad Estatal para el Desarrollo Tecnológico del Turismo, S.A.

Entidades no estatales incluidas en el perímetro del grupo SEPI:

Albaida, S.A.

Barnatrom, S.A.



Biglog, S.A.
Cabe, S.L
Catalana de Dispensación, S.A.
Centro de Transferencias, S.A.
Consortio MERCASA-Incatema Consulting, SRL
E.A.D.S.N.V.
ENAGAS, S.A.
European Pressphoto Agency, B.V.
G.N.F. Enusa Nuclear Fuel, S.A.
Gestión y Protección Ambiental, S.L.
Ibar-Zaharra, S.A.
Iberia, S.A. y Sociedades Dependientes
Inmize Capital, S.L.
Laminados de Aller, S.A.
Mercados Centrales Abastecimiento de Alicante, S.A.
Mercados Centrales Abastecimiento de Barcelona, S.A.
Mercados Centrales Abastecimiento de Bilbao, S.A.
Mercados Centrales Abastecimiento de Córdoba, S.A.
Mercados Centrales Abastecimiento de Granada, S.A.
Mercados Centrales Abastecimiento de Jerez, S.A.
Mercados Centrales Abastecimiento de León, S.A.
Mercados Centrales Abastecimiento de Madrid, S.A.
Mercados Centrales Abastecimiento de Murcia, S.A.
Mercados Centrales Abastecimiento de Palma de Mallorca, S.A.
Mercados Centrales Abastecimiento de Pamplona, S.A.



Mercados Centrales Abastecimiento de Salamanca, S.A.
Mercados Centrales Abastecimiento de Santander, S.A.
Mercados Centrales Abastecimiento de Santiago, S.A.
Mercados Centrales Abastecimiento de Sevilla, S.A.
Mercados Centrales Abastecimiento de Tenerife, S.A.
Mercados Centrales Abastecimiento de Valencia, S.A.
Mercados Centrales Abastecimiento de Zaragoza, S.A.
Ovo Foods, S.A.
Parque Empresarial de Cantabria, S.L.
Parque Empresarial de Sagunto, S.L..
Pereda Power, S.L.
Platea Gestión, S.L.
Promoción y Explotación Hidráulica, S.A.
Red Eléctrica de España y Sociedades Dependientes
Residuos de Melilla, S.A.
Siderurgia del Tubo Soldado, S.A.
Simant Fragatas Defensa, AIE
Sociedad Española Revestimiento de Tubos, S.L.
Sociedad Ibero-Americana de Reparaciones Navales, L.T.D.
Sociedad para el Desarrollo de las Comarcas Mineras
Sodecos Gestión, S.L.
Túnel Safety Testing, S.A.
Westinghouse Technology Service, S.A.

Ministerio de Fomento

Grupo Autoridad Portuaria de Baleares:



Autoridad Portuaria de Baleares
Sociedad Estatal de Estiba y Desestiba del Puerto de Alcudia, S.A.
Sociedad Estatal de Estiba y Desestiba del Puerto de Ibiza, S.A.
Sociedad Estatal de Estiba y Desestiba del Puerto de Mahón, S.A.
Sociedad Estatal de Estiba y Desestiba del Puerto de Palma de Mallorca, S.A.

Grupo Autoridad Portuaria de Barcelona:

Autoridad Portuaria de Barcelona
Centro Intermodal de Logística, S.A.
Gerencia Urbanística Port 2000 de la Autoridad Portuaria de Barcelona
Sociedad Estatal de Estiba y Desestiba del Puerto de Barcelona, S.A.
World Trade Center Barcelona, S.A.

Entidad no estatal incluida en el perímetro del grupo Autoridad Portuaria de Barcelona:

Creuers del Port de Barcelona, S.A.

Grupo Autoridad Portuaria de Bilbao:

Autoridad Portuaria de Bilbao
Sociedad Estatal de Estiba y Desestiba del Puerto de Bilbao, S.A.

Grupo Autoridad Portuaria de Cartagena:

Autoridad Portuaria de Cartagena
Sociedad Estatal de Estiba y Desestiba del Puerto Cartagena, S.A.

Entidad no estatal incluida en el perímetro del grupo de la Autoridad Portuaria de Cartagena:

Consortio del Depósito Franco de Cartagena

Grupo Autoridad Portuaria de Castellón:

Autoridad Portuaria de Castellón



Sociedad Estatal de Estiba y Desestiba del Puerto de Castellón, S.A.

Grupo Autoridad Portuaria de Gijón:

Autoridad Portuaria de Gijón

Asturiana de Servicios Portuarios, S.L.U.

European Bulk Handling Installation, S.A.

Sociedad Estatal de Estiba y Desestiba del Puerto de Gijón, S.A.

Entidades no estatales incluidas en el perímetro del grupo de la Autoridad Portuaria de Gijón:

Lonja Gijón-Musel, S.A.

Operador Logístico Integral de Graneles, S.A.

Zona de Actividades Logísticas e Industriales de Asturias, S.A.

Grupo Autoridad Portuaria de la Bahía de Algeciras:

Autoridad Portuaria de la Bahía de Algeciras

Sociedad Estatal de Estiba y Desestiba del Puerto de Algeciras-La Línea, S.A.

Grupo Autoridad Portuaria de la Bahía de Cádiz:

Autoridad Portuaria de la Bahía de Cádiz

Sociedad Estatal de Estiba y Desestiba del Puerto de la Bahía de Cádiz, S.A.

Grupo Autoridad Portuaria de La Coruña:

Autoridad Portuaria de La Coruña

Sociedad Estatal de Estiba y Desestiba del Puerto de La Coruña, S.A.

Grupo Autoridad Portuaria de Pasajes:

Autoridad Portuaria de Pasajes

Sociedad Estatal de Estiba y Desestiba del Puerto de Pasajes, S.A.



Grupo Autoridad Portuaria de Santa Cruz de Tenerife:

Autoridad Portuaria de Santa Cruz de Tenerife

Sociedad Estatal de Estiba y Desestiba del Puerto de La Estaca, Isla del Hierro, S.A.

Sociedad Estatal de Estiba y Desestiba del Puerto de Santa Cruz de Tenerife, S.A.

Sociedad Estatal de Estiba y Desestiba del Puerto de Santa Cruz de La Palma, S.A.

Sociedad Estatal de Estiba y Desestiba del Puerto de San Sebastián de La Gomera,
S.A.

Entidades no estatales incluidas en el perímetro del grupo Autoridad Portuaria de
Santa Cruz de Tenerife:

Parque Marítimo de Santa Cruz de Tenerife, S.A.

Sociedad de Fomento e Inversiones de Tenerife, S.A.

Grupo Autoridad Portuaria de Tarragona:

Autoridad Portuaria de Tarragona

Servei Mancomunat de Prevenció del Port de Tarragona, S.A.

Sociedad Estatal de Estiba y Desestiba del Puerto de Tarragona, S.A.

Entidad no estatal incluida en el perímetro del grupo Autoridad Portuaria de Tarragona:

Nautic Tarragona, S.A.

Grupo Autoridad Portuaria de Valencia:

Autoridad Portuaria de Valencia

Sociedad Estatal de Estiba y Desestiba del Puerto de Gandía, S.A.

Sociedad Estatal de Estiba y Desestiba del Puerto de Sagunto, S.A.

Sociedad Estatal de Estiba y Desestiba del Puerto de Valencia, S.A.

Valencia Plataforma Intermodal y Logística, S.A.



Entidades no estatales incluidas en el perímetro del grupo Autoridad Portuaria de Valencia:

Europar G.E.I.E-A.E.I.E.

Infoport Valencia, S.A.

Grupo Autoridad Portuaria de Vigo:

Autoridad Portuaria de Vigo

Sociedad Estatal de Estiba y Desestiba del Puerto de Vigo, S.A.

2.2. RELACIÓN DE ENTIDADES INDIVIDUALES INTEGRADAS

- **Sociedades mercantiles estatales**

Ministerio de Defensa

Ingeniería de Sistemas para la Defensa de España, S.A.

Ingeniería y Servicios Aeroespaciales, S.A.

Ministerio de Economía y Hacienda

Aguas de la Cuenca del Guadalquivir, S.A.

Aguas de la Cuenca del Norte, S.A.

Aguas de la Cuenca del Segura, S.A.

Aguas de la Cuenca del Tajo, S.A.

Aguas de las Cuencas Mediterráneas, S.A.

Aguas del Duero, S.A.

Aguas del Júcar, S.A.

Aparcamiento Zona Franca, S.L.

Axis Participaciones Empresariales, Sociedad Gestora de Entidades de Capital Riesgo, S.A.*

* Las cuentas anuales de esta sociedad se han incluido, en la presente Cuenta General, junto con el resto de entidades no financieras al no ser entidades de crédito, pero también está incluida en la Cuenta agregada de entidades de crédito puesto que figuran integradas en las cuentas consolidadas del grupo ICO, tal como se recoge en el punto 7 de esta Memoria.



Banesto Enisa Sepi Desarrollo, Fondo de Capital Riesgo de Régimen Simplificado
Barcelona Holding Olímpico, S.A.
Centro Minero de Penouta, S.A.
Compañía de los Ferrocarriles de Madrid a Zaragoza y Alicante, S.A., en liquidación
Compañía del Ferrocarril Central de Aragón, S.A., en liquidación
Compañía Española de Reafianzamiento, S.A.*
Compañía General Española de África, S.A., en liquidación
Consortio Internacional de Aseguradores de Crédito, S.A.**
Corporación Alimentaria Quality, S.A.
Depuradora del Baix Llobregat, S.A.
Empresa Nacional de Innovación, S.A.
Expasa Agricultura y Ganadería, S.A.
Expoagua Zaragoza 2008, S.A.
Fond-Ico, Fondo de Capital Riesgo
Fondo Euro-Ico, Fondo de Capital Riesgo
Hidroguadiana, S.A.
Infraestructuras y Equipamientos Hispalenses, S.A.
Inmobiliaria de la Zona Franca de Cádiz, S.A.
Inmobiliaria de Promociones y Arriendos, S.A.
Ionmed Esterilización, S.A.
Paradores de Turismo de España, S.A.

* Las cuentas anuales de esta sociedad se han incluido, en la presente Cuenta General, junto con el resto de entidades no financieras al no ser entidades de crédito, pero también está incluida en la Cuenta agregada de entidades de crédito puesto que figuran integradas en las cuentas consolidadas del grupo ICO, tal como se recoge en el punto 7 de esta Memoria.

** Las cuentas anuales de esta sociedad se han incluido, en la presente Cuenta General, junto con el resto de entidades no financieras al no ser entidad aseguradora, pero también están incluidas en la Cuenta agregada de entidades de seguros puesto que figuran integradas en las cuentas consolidadas del grupo CESCE, tal como se recoge en el punto 7 de esta Memoria.



Parque Comercial Las Salinas, S.A.U.
Programas y Explotaciones de Radiodifusión, S.A.
Quality Fish Industrias Pesqueras, S.A.
Quality Food Industria Alimentaria, S.A.U.
Quality Service Gestión de Servicios Integrales, S.A.U.
Red Iberoamericana de Logística y Comercio, S.A.U.
Reicastro, S.A., en liquidación
Rumasa, S.A.
Sociedad Española para la Ejecución de Programas y Actuaciones Conmemorativas del V Centenario del Descubrimiento de América, S.A., en liquidación
Servicios Documentales de Andalucía, S.L.
Servicios y Estudios para la Navegación Aérea y la Seguridad Aeronáutica, S.A.
Sociedad Española de Estudios para la Comunicación Fija a través del Estrecho de Gibraltar, S.A.
Sociedad Estatal de Conmemoraciones Culturales, S.A.
Sociedad Estatal de Gestión de Activos, S.A.
Sociedad Estatal de Gestión Inmobiliaria de Patrimonio, S.A.
Sociedad Estatal de Infraestructuras Agrarias de la Meseta Sur, S.A.
Sociedad Estatal de Infraestructuras Agrarias del Nordeste, S.A.
Sociedad Estatal de Infraestructuras Agrarias del Norte, S.A.
Sociedad Estatal de Infraestructuras Agrarias del Sur y Este, S.A.
Sociedad Estatal de Infraestructuras y Equipamientos Penitenciarios, S.A.
Sociedad Estatal para el Desarrollo del Diseño y la Innovación, S.A.
Sociedad Estatal para Exposiciones Internacionales, S.A.
Sociedad Estatal para la Gestión de la Innovación y las Tecnologías Turísticas, S.A.



Sociedad Estatal para la Acción Cultural Exterior, S.A.

Sociedad General de las Bahías de Cádiz y Algeciras, S.A.

Ministerio de Fomento

Portel Eixo Atlántico, S.R.L.

Puerto Seco de Madrid, S.A.

Servi Port Andalucía, S.A.

Sociedad Estatal de Estiba y Desestiba del Puerto de Alicante, S.A.

Sociedad Estatal de Estiba y Desestiba del Puerto de Almería, S.A.

Sociedad Estatal de Estiba y Desestiba del Puerto de Arrecife de Lanzarote, S.A.

Sociedad Estatal de Estiba y Desestiba del Puerto de Ceuta, S.A.

Sociedad Estatal de Estiba y Desestiba del Puerto de Ferrol, S.A.

Sociedad Estatal de Estiba y Desestiba del Puerto de Huelva, S.A.

Sociedad Estatal de Estiba y Desestiba del Puerto de Málaga, S.A.

Sociedad Estatal de Estiba y Desestiba del Puerto de Melilla, S.A.

Sociedad Estatal de Estiba y Desestiba del Puerto de Santander, S.A.

Sociedad Estatal de Estiba y Desestiba del Puerto de Sevilla, S.A.

Sociedad Estatal de Estiba y Desestiba del Puerto del Rosario de Fuerteventura, S.A.

World Trade Center Málaga, S.A.

Ministerio de Educación y Ciencia

Empresa Nacional de Residuos Radiactivos, S.A.

Ministerio de Industria, Turismo y Comercio

Compañía Española de Financiación del Desarrollo, Cofides, S.A.*

* Las cuentas anuales de esta sociedad se han incluido, en la presente Cuenta General, junto con el resto de entidades no financieras al no ser entidad de crédito, pero también están incluidas en la Cuenta agregada de entidades de crédito puesto que figuran integradas en las cuentas consolidadas del grupo ICO, tal como se recoge en el punto 7 de esta Memoria.



Sociedad Estatal Española P4R, S.A.

Sociedad Estatal para la Promoción y Atracción de las Inversiones Exteriores, S.A.

Ministerio de Cultura

Museo Nacional del Prado Difusión, S.A.

Ministerio de la Vivienda

Gestión Urbanística de La Rioja, S.A.

Suelo Industrial de Galicia, S.A.

- **Entidades públicas empresariales**

Ministerio de Economía y Hacienda

Fabrica Nacional de Moneda y Timbre-Real Casa de la Moneda

Ministerio de Fomento

Entidad Pública Empresarial Renfe-Operadora

Ferrocarriles de Vía Estrecha

Ministerio de Industria, Turismo y Comercio

Centro para el Desarrollo Tecnológico Industrial

Gerencia del Sector de la Construcción Naval

Instituto para la Diversificación y Ahorro de la Energía

- **Otros Organismos públicos**

Ministerio de Economía y Hacienda

Consortio de la Zona Franca de Cádiz

Consortio de la Zona Franca de Gran Canaria



Ministerio de Fomento

Autoridad Portuaria de Alicante
Autoridad Portuaria de Almería
Autoridad Portuaria de Avilés
Autoridad Portuaria de Ceuta
Autoridad Portuaria de Ferrol–San Cibrao
Autoridad Portuaria de Huelva
Autoridad Portuaria de Málaga
Autoridad Portuaria de Marín y Ría de Pontevedra
Autoridad Portuaria de Melilla
Autoridad Portuaria de Motril
Autoridad Portuaria de Santander
Autoridad Portuaria de Sevilla
Autoridad Portuaria de Villagarcía de Arosa
Ente Público Puertos del Estado

Consortio del artículo 2.1.h de la LGP

Consortio para la Construcción del Auditorio de Música de Málaga

2.3. OPINIÓN DE LOS INFORMES DE AUDITORÍA

De acuerdo con lo dispuesto en el artículo 131.4 de la LGP, podrán agregarse las cuentas de las entidades en las que el auditor, en su informe de auditoría, hubiese denegado opinión, hubiese emitido informe desfavorable o con salvedades, debiéndose hacer constar dicha circunstancia en la Memoria.

En desarrollo de dicho texto legal, el punto 3.5 del apartado primero de la Orden del Ministerio de Hacienda, de 12 de diciembre de 2000, por la que se regula la elaboración de la Cuenta General del Estado, establece que se integrarán en la citada Cuenta General todas las cuentas de las entidades que han de formar parte de la misma, teniendo en cuenta que las presentadas fuera del plazo legalmente establecido se integrarán según el criterio de la IGAE, considerando el plazo límite de que



dispone dicho Centro directivo para la elaboración de la mencionada Cuenta General.

En cumplimiento de esta normativa se han integrado en la presente Cuenta General las cuentas presentadas por las entidades con independencia de la opinión manifestada en los respectivos informes de auditoría.

Asimismo, y según lo dispuesto en el punto 3.1 del apartado quinto de la citada Orden, se relacionan a continuación las opiniones de los informes de auditoría de las entidades integradas:

A) GRUPOS CONSOLIDADOS

A continuación se detalla la opinión de los informes de auditoría de las cuentas consolidadas de los grupos que se han integrado en esta Cuenta General.

- **Favorable**

Sociedades mercantiles estatales

Grupo Acesa

Grupo Correos y Telégrafos

Entidades públicas empresariales

Grupo Aena

Grupo Entidad Pública Empresarial Red.es

Grupo Sasemar

Otros Organismos públicos

Grupo Autoridad Portuaria de Baleares

Grupo Autoridad Portuaria de Barcelona

Grupo Autoridad Portuaria de Bilbao

Grupo Autoridad Portuaria de Castellón

Grupo Autoridad Portuaria de la Bahía de Algeciras



Grupo Autoridad Portuaria de la Bahía de Cádiz

Grupo Autoridad Portuaria de Pasajes

Grupo Autoridad Portuaria de Valencia

Grupo Autoridad Portuaria de Vigo

- **Favorable con salvedades**

Sociedades mercantiles estatales

Grupo Corporación RTVE

Grupo Informa D&B

Entidades públicas empresariales

Grupo ADIF

Grupo Loterías y Apuestas del Estado

Otros Organismos públicos

Grupo Autoridad Portuaria de Cartagena

Grupo Autoridad Portuaria de Gijón

Grupo Autoridad Portuaria de La Coruña

Grupo Autoridad Portuaria de Santa Cruz de Tenerife

Grupo Autoridad Portuaria de Tarragona

Grupo Consorcio de la Zona Franca de Vigo

Grupo RTVE, en liquidación

Grupo SEPI



B) ENTIDADES INDIVIDUALES

- Favorable

Sociedades mercantiles estatales

Aguas de la Cuenca del Guadalquivir, S.A.

Aguas de la Cuenca del Norte, S.A.

Aguas de la Cuenca del Segura, S.A.

Aguas de la Cuenca del Tajo, S.A.

Aguas del Duero, S.A.

Aguas del Júcar, S.A.

Axis Participaciones Empresariales, Sociedad Gestora de Entidades de Capital Riesgo,
S.A.

Barcelona Holding Olímpico, S.A.

Compañía Española de Financiación del Desarrollo, Cofides, S.A.

Compañía Española de Reafianzamiento, S.A.

Consortio Internacional de Aseguradores de Crédito, S.A.

Empresa Nacional de Innovación, S.A.

Empresa Nacional de Residuos Radiactivos, S.A.

Expasa Agricultura y Ganadería, S.A.

Expoagua Zaragoza 2008, S.A.

Hidrogadiana, S.A.

Infraestructuras y Equipamientos Hispalenses, S.A.

Ingeniería de Sistemas para la Defensa de España, S.A.

Ingeniería y Servicios Aeroespaciales, S.A.

Inmobiliaria de Promociones y Arriendos, S.A.

Ionmed Esterilización, S.A.



Paradores de Turismo de España, S.A.
Puerto Seco de Madrid, S.A.
Rumasa, S.A.
Sociedad Estatal para la Ejecución de Programas y Actuaciones Conmemorativas del V Centenario del Descubrimiento de América, S.A., en liquidación
Servi Port Andalucía, S.A.
Servicios Documentales de Andalucía, S.L.
Sociedad Estatal de Conmemoraciones Culturales, S.A.
Sociedad Estatal de Estiba y Desestiba del Puerto de Almería, S.A.
Sociedad Estatal de Estiba y Desestiba del Puerto de Ferrol, S.A.
Sociedad Estatal de Estiba y Desestiba del Puerto de Huelva, S.A.
Sociedad Estatal de Estiba y Desestiba del Puerto de Málaga, S.A.
Sociedad Estatal de Estiba y Desestiba del Puerto de Melilla, S.A.
Sociedad Estatal de Estiba y Desestiba del Puerto de Santander, S.A.
Sociedad Estatal de Estiba y Desestiba del Puerto de Sevilla, S.A.
Sociedad Estatal de Gestión de Activos, S.A.
Sociedad Estatal de Gestión Inmobiliaria de Patrimonio, S.A.
Sociedad Estatal de Infraestructuras Agrarias de la Meseta Sur, S.A.
Sociedad Estatal de Infraestructuras Agrarias del Nordeste, S.A.
Sociedad Estatal de Infraestructuras Agrarias del Norte, S.A.
Sociedad Estatal de Infraestructuras Agrarias del Sur y Este, S.A.
Sociedad Estatal de Infraestructuras y Equipamientos Penitenciarios, S.A.
Sociedad Estatal Española P4R, S.A.
Sociedad Estatal para el Desarrollo del Diseño y la Innovación, S.A.
Sociedad Estatal para Exposiciones Internacionales, S.A.



Sociedad Estatal para la Acción Cultural Exterior, S.A.

Sociedad Estatal para la Promoción y Atracción de las Inversiones Exteriores, S.A.

Suelo Industrial de Galicia, S.A.

Entidades públicas empresariales

Centro para el Desarrollo Tecnológico Industrial

Fábrica Nacional de Moneda y Timbre-Real Casa de la Moneda

Gerencia del Sector de la Construcción Naval

Instituto para la Diversificación y Ahorro de la Energía

Otros Organismos públicos

Autoridad Portuaria de Almería

Autoridad Portuaria de Avilés

Autoridad Portuaria de Ceuta

Autoridad Portuaria de Huelva

Autoridad Portuaria de Marín y Ría de Pontevedra

Autoridad Portuaria de Melilla

Consortio de la Zona Franca de Gran Canaria

Ente Público Puertos del Estado

Consortio del artículo 2.1.h. de la LGP

Consortio para la Construcción del Auditorio de Música de Málaga

- **Favorable con salvedades**

Sociedades mercantiles estatales

Aguas de las Cuencas Mediterráneas, S.A.

Banesto Enisa Sepi Desarrollo, Fondo de Capital Riesgo de Régimen Simplificado

Depuradora del Baix de Llobregat, S.A.



Fond-Ico, Fondo de Capital Riesgo
Fondo Euro-Ico, Fondo de Capital Riesgo
Gestión Urbanística de La Rioja, S.A.
Inmobiliaria de la Zona Franca de Cádiz, S.A.
Quality Fish Industrias Pesqueras, S.A.
Quality Service Gestión de Servicios Integrales, S.A.U.
Servicios y Estudios para la Navegación Aérea y la Seguridad Aeronáutica, S.A.
Sociedad Española de Estudios para la Comunicación Fija a través del Estrecho de Gibraltar, S.A.
Sociedad Estatal de Estiba y Desestiba del Puerto de Alicante, S.A.
Sociedad Estatal para la Gestión de la Innovación y las Tecnologías Turísticas, S.A.
Sociedad General de las Bahías de Cádiz y Algeciras, S.A.

Entidades públicas empresariales

Entidad Pública Empresarial Renfe-Operadora
Ferrocarriles de Vía Estrecha

Otros Organismos públicos

Autoridad Portuaria de Alicante
Autoridad Portuaria de Ferrol-San Cibrao
Autoridad Portuaria de Málaga
Autoridad Portuaria de Motril
Autoridad Portuaria de Santander
Autoridad Portuaria de Sevilla
Autoridad Portuaria de Villagarcía de Arosa
Consortio de la Zona Franca de Cádiz



- Denegada

Sociedades mercantiles estatales

Corporación Alimentaria Quality, S.A.

Quality Food Industria Alimentaria, S.A.U.

Red Iberoamericana de Logística y Comercio, S.A.U.

Por último, se relacionan a continuación las **Sociedades mercantiles estatales** cuyas cuentas anuales individuales se han integrado en esta Cuenta General y **no han ido acompañadas de informe de auditoría**, dado que no estaban obligadas a someterse a auditoría en virtud de su legislación específica y no estaban, tampoco, incluidas en el plan anual de auditoría de la IGAE.

Sociedades mercantiles estatales

Aparcamiento Zona Franca, S.L.

Centro Minero de Penouta, S.A.

Compañía de los Ferrocarriles de Madrid a Zaragoza y Alicante, S.A., en liquidación

Compañía del Ferrocarril Central de Aragón, S.A., en liquidación

Compañía General Española de África, S.A. en liquidación

Museo Nacional del Prado Difusión, S.A.

Parque Comercial Las Salinas, S.A.U.

Portel Eixo Atlántico, S.R.L.

Programas y Explotaciones de Radiodifusión, S.A.

Reicastro, S.A., en liquidación

Sociedad Estatal de Estiba y Desestiba del Puerto de Arrecife de Lanzarote, S.A.

Sociedad Estatal de Estiba y Desestiba del Puerto de Ceuta, S.A.

Sociedad Estatal de Estiba y Desestiba del Puerto del Rosario de Fuerteventura, S.A.

World Trade Center Málaga, S.A.



3. ENTIDADES NO INTEGRADAS

No han sido integradas las cuentas anuales individuales de las entidades que se relacionan a continuación, señalándose, asimismo, los motivos de su no inclusión:

- **Por no haber remitido sus cuentas anuales aprobadas a la IGAE en el momento de elaboración de esta Cuenta General:**

Sociedades mercantiles estatales

Ministerio de Economía y Hacienda

Alcoholes Núñez, S.L.

Área Servicios Técnicos Ltda.

Informa de Venezuela, S.A.

Secreb Serviços de Analise de Crédito Ltda.

Viñedos Españoles, S.L.

Ministerio de Fomento

Portel Maroc, S.A.R.L. (Tánger)

Portel, Servicios Telemáticos, S.A.

Sociedad Estatal de Estiba y Desestiba del Puerto de Avilés, S.A.

Sociedad Estatal de Estiba y Desestiba del Puerto de La Luz y Las Palmas, S.A.

Sociedad Estatal de Estiba y Desestiba del Puerto de Motril, S.A.

Sociedad Estatal de Estiba y Desestiba del Puerto de Villagarcía de Arosa, S.A.

Entidades públicas empresariales

Ministerio de Vivienda

SEPES, Entidad Pública Empresarial de Suelo



Otros Organismos públicos

Ministerio de Fomento

Autoridad Portuaria de Las Palmas

Consorcio del artículo 2.1.h de la LGP

Ministerio de Fomento

Consorcio Valencia 2007

El artículo 131.3 de la LGP establece que la falta de remisión de cuentas anuales no debe ser obstáculo para que la IGAE pueda formar la Cuenta General del Estado. De acuerdo con dicho texto legal, se ha elaborado la presente Cuenta General sin integrar las cuentas de las entidades mencionadas.

- **Por presentar defectos las cuentas anuales remitidas a este Centro:**

Sociedades mercantiles estatales

Ministerio de Economía y Hacienda

Grupo CESCE Servicios Tecnológicos A.I.E.*

Reintegra, S.A.*

Sociedad Estatal de Infraestructuras del Transporte Terrestre, S.A.

Ministerio de Fomento

Sociedad Estatal de Estiba y Desestiba del Puerto de Marín, S.A.

Ministerio de Educación y Ciencia

Diseño y Tecnología Microelectrónica, A.I.E.

Sociedad Pública de Alquiler, S.A.

* A pesar de no estar integradas las cuentas anuales individuales de estas sociedades, sí están incluidas en las cuentas consolidadas del Grupo CESCE y, por tanto, en la Cuenta agregada de entidades de seguros de la presente Cuenta General.



Ministerio de Medio Ambiente

La Almoraima, S.A.

- **Por no haber aprobado cuentas anuales en el ejercicio 2007 debido a la falta de actividad durante dicho periodo, justificando dicha circunstancia mediante diligencia acreditativa:**

Sociedades mercantiles estatales

Ministerio de la Vivienda

Consortio Río San Pedro

Junta Mixta de Compensación del Polígono Residencial Santa Ana

Otros Organismos públicos

Ministerio de Economía y Hacienda

Consortio de la Zona Franca de Santa Cruz de Tenerife

4. VARIACIÓN DEL ÁMBITO SUBJETIVO DE LA CUENTA GENERAL DEL SECTOR PÚBLICO EMPRESARIAL DE 2007 RESPECTO A LA CUENTA GENERAL DEL SECTOR PÚBLICO EMPRESARIAL DE 2006.

La variación en el número de las entidades cuyas cuentas anuales se han integrado en la presente Cuenta General, con respecto a las integradas en la Cuenta del ejercicio anterior, se explica a continuación:

- **Entidades cuyas cuentas se han incluido en la presente Cuenta y no en la Cuenta General del ejercicio 2006.**

Las siguientes **Entidades** no se integraron en la Cuenta General del ejercicio 2006 por no haber remitido sus cuentas anuales a la IGAE en el momento de su elaboración:

Sociedades mercantiles estatales

Ministerio de Economía y Hacienda

Fondo de Apoyo a la Acuicultura de Galicia



Aparcamiento Zona Franca, S.L.

Ministerio de Fomento

Sociedad Estatal de Estiba y Desestiba del Puerto de Almería, S.A.

Sociedad Estatal de Estiba y Desestiba del Puerto de Arrecife de Lanzarote, S.A.

Sociedad Estatal de Estiba y Desestiba del Puerto de Melilla, S.A.

Sociedad Estatal de Estiba y Desestiba del Puerto del Rosario de Fuerteventura, S.A.

Otros Organismos públicos

Ministerio de Fomento

Autoridad Portuaria de la Bahía de Algeciras

Las siguientes **Sociedades mercantiles estatales** no se integraron en la Cuenta General de 2006 porque han pasado a formar parte del sector público estatal en el ejercicio 2007:

Ministerio de Economía y Hacienda

Desorción Térmica S.A.

Etsa Doi, S.R.L.

El siguiente **Consortio del artículo 2.1.h. de la LGP** no se integró en la Cuenta General de 2006 porque ha pasado a formar parte del sector público estatal en el ejercicio 2007:

Ministerio de Cultura

Consortio para la Construcción del Auditorio de Música de Málaga

La siguiente **Sociedad mercantil**, que ha pasado a formar parte del sector público estatal en el ejercicio 2007, quedó incluida en las cuentas consolidadas del Grupo SEPI del ejercicio 2006 como entidad no estatal:

Ministerio de Economía y Hacienda

Agrupación de Interés Económico Enusa Enwesa (AIE)



Las siguientes **Sociedades mercantiles estatales no financieras**, que, en la Cuenta General del ejercicio 2006, se integraron en la Cuenta agregada de entidades de seguros, se han incluido, en la presente Cuenta General, junto con el resto de empresas no financieras:

Ministerio de Economía y Hacienda

Cálculo y Tratamiento de la Información, C.T.I., S.A. (incluida en el Grupo Informa D&B)

Consortio Internacional de Aseguradores de Crédito, S.A.

E-Infoma, S.A. (incluida en el Grupo Informa D&B)

Infoma Colombia, S.A. (incluida en el Grupo Informa D&B)

Infoma D&B, S.A. (incluida en el Grupo Informa D&B)

Infoma D&B (Serviços de Gestao de Empresas) Sociedade Unipessoal LDA (incluida en el Grupo Informa D&B)

Infoma del Perú, Información Económica, S.A. (incluida en el Grupo Informa D&B)

La siguiente **Sociedad mercantil estatal no financiera**, que, en la Cuenta General del ejercicio 2006, se integró en la Cuenta agregada de entidades de crédito, se ha incluido, en la presente Cuenta General, junto con el resto de empresas no financieras:

Ministerio de Economía y Hacienda

Axis, Participaciones Empresariales, Sociedad Gestora de Entidades de Capital Riesgo

Se incluye a continuación una relación de las citadas entidades ordenadas según el importe total de su activo, correspondiente a las cuentas anuales del ejercicio 2007, con la finalidad de poner de manifiesto, la importancia que su inclusión supone en la Cuenta General del sector público empresarial.



Miles de euros

ENTIDAD	TOTAL ACTIVO EJERCICIO 2007
Grupo Autoridad Portuaria de la Bahía de Algeciras	674.435
Grupo Informa D&B	47.316
Consorcio Internacional de Aseguradores de Crédito, S.A.	42.961
Axis Participaciones Empresariales, Sociedad Gestora de Entidades de Capital Riesgo, S.A.	6.576
Desorción Térmica, S.A.	5.318
Agrupación de Interés Económico Enusa-Enwesa (AIE)	3.919
Sociedad Estatal de Estiba y Desestiba del Puerto de Arrecife de Lanzarote, S.A.	1.390
Sociedad Estatal de Estiba y Desestiba del Puerto del Rosario de Fuerteventura, S.A.	931
Consorcio para la Construcción del Auditorio de Música de Málaga	806
Sociedad Estatal de Estiba y Desestiba del Puerto de Almería, S.A.	359
Aparcamiento Zona Franca, S.L.	299
Sociedad Estatal de Estiba y Desestiba del Puerto de Melilla, S.A.	273
Etsa Doi S.R.L.	194
TOTAL	784.777

Teniendo en cuenta que el total activo de la Cuenta General del sector público empresarial del ejercicio 2007 asciende a 97.860.467 miles de euros, la citada variación en el ámbito subjetivo supone un 0,8%.

Los datos del Fondo de Apoyo a la Acuicultura de Galicia no se recogen en el cuadro anterior puesto que esta entidad no ha presentado cuentas anuales individuales correspondientes al ejercicio 2007. Su integración en la presente Cuenta General se ha realizado a través de las cuentas consolidadas del Grupo SEPI.



- **Entidades cuyas cuentas se incluyeron en la Cuenta General de 2006 y no en la presente Cuenta de 2007.**

Las cuentas de las siguientes **entidades** no se han integrado en la Cuenta General del ejercicio 2007 por no haber remitido sus cuentas anuales aprobadas a la IGAE en el momento de elaboración de la misma:

Entidad Pública Empresarial

Ministerio de la Vivienda

SEPES, Entidad Pública Empresarial de Suelo

Otros Organismos públicos

Ministerio de Fomento

Autoridad Portuaria de Las Palmas

Las cuentas de las siguientes **Sociedades mercantiles estatales** no se han integrado en la Cuenta General del ejercicio 2007 por no haberse solventado los defectos que presentaba la documentación remitida a este Centro:

Ministerio de Economía y Hacienda

Sociedad Estatal de Infraestructuras del Transporte Terrestre, S.A.

Ministerio de Fomento

Sociedad Estatal de Estiba y Desestiba del Puerto de Marín, S.A.

Ministerio de Vivienda

Sociedad Pública de Alquiler, S.A.

Ministerio de Medio Ambiente

La Almoraima, S.A.



La **Sociedad mercantil estatal** Gestión del Suelo de Ensidesa, S.A. ha dejado de formar parte del sector público estatal en el ejercicio 2007 por haberse cedido globalmente sus activos y pasivos a la sociedad mercantil estatal Parque Empresarial Principado de Asturias, S.L.

La **Sociedad mercantil estatal** Canal de Segarra Garrigues, S.A. ha dejado de formar parte del sector público estatal en el ejercicio 2007 por haber sido absorbida por la sociedad mercantil estatal Aguas de la Cuenca del Ebro, S.A.

Las siguientes **sociedades mercantiles estatales** no se han integrado en la Cuenta General de 2007 por no pertenecer al sector público estatal a fecha 1 de enero de dicho ejercicio:

Ministerio de Economía y Hacienda

SHS Cerámicas, S.A.

Sociedad para el Desarrollo Industrial de Aragón, S.A.

Ministerio de Vivienda

Sociedad Anónima de Promoción y Equipamiento del Suelo de Almansa

Se incluye a continuación una relación de las citadas entidades ordenadas según el importe total de su activo correspondiente a las respectivas cuentas anuales del ejercicio 2006, con la finalidad de poner de manifiesto la importancia que su no inclusión supone sobre la Cuenta General del sector público empresarial.



Miles de euros

ENTIDAD	TOTAL ACTIVO EJERCICIO 2006
Sociedad Estatal de Infraestructuras del Transporte Terrestre, S.A.	1.521.525
SEPES, Entidad Pública Empresarial de Suelo	1.249.707
Autoridad Portuaria de Las Palmas	707.171
La Almoraima, S.A.	19.878
Sociedad Pública de Alquiler, S.A.	17.244
Sociedad para el Desarrollo Industrial de Aragón, S.A.	7.775
S.A. de Promoción y Equipamiento del Suelo de Almansa	3.664
SHS Cerámicas, S.A.	445
Sociedad Estatal de Estiba y Desestiba del Puerto de Marín, S.A.	227
TOTAL	3.527.636

Teniendo en cuenta que el total activo de la Cuenta General del ejercicio 2006 ascendía a 90.188.137 miles de euros, la citada variación en el ámbito subjetivo supone un 3,91%.

- Las siguientes **Entidades** han **variado su denominación** respecto a la del ejercicio 2006, por lo que figuran con la nueva denominación en la Cuenta General del ejercicio 2007:

Sociedad Estatal Española P4R, S.A. (en 2006, Expansión Exterior, S.A.)

Sociedad Estatal para la Gestión de la Innovación y las Tecnologías Turísticas, S.A. (en 2006, Sociedad Estatal de Gestión de la Información Turística, S.A.)

5. METODOLOGÍA

5.1. RECEPCIÓN Y COMPROBACIÓN DE LA DOCUMENTACIÓN

Las entidades cuyas **cuentas anuales individuales** se han integrado en la presente Cuenta General,



han utilizado para su elaboración, en su mayoría, el PGC.

Las entidades cuyas **cuentas anuales consolidadas** se han integrado en esta Cuenta General, se han ajustado, en su mayoría, a lo dispuesto en el Real Decreto 1815/91, de 20 de diciembre, por el que se aprueban las Normas para la formulación de las cuentas anuales consolidadas, teniendo en cuenta siempre las peculiaridades de cada una de las entidades. Para elaborar la presente Cuenta General, en la mayoría de las entidades integradas se ha utilizado la información adicional remitida por ellas, en base a lo dispuesto en el artículo 125 2.b) de la Ley General Presupuestaria y en el apartado 4 de la Orden Ministerial de 4 de abril de 1996 por la que se regula la estructura de las cuentas a rendir por las sociedades estatales y otros entes del sector público estatal, adaptada a la normativa contable española. Dicha información adicional ha sido cotejada con las cuentas anuales aprobadas rendidas por las entidades en soporte papel. En aquellos casos en que no se ha dispuesto de dicha información adicional, se han utilizado directamente las cuentas anuales en soporte papel.

La información relativa a cada una de las entidades cuyas cuentas anuales han conformado esta Cuenta General del sector público empresarial se ha integrado previa realización de las **comprobaciones** que se describen a continuación:

- Comprobación de la documentación que las entidades están obligadas a remitir en cumplimiento de lo dispuesto en el artículo 139.1 de la LGP y en la Orden Ministerial, de 24 de abril de 1996, por la que se regula la estructura de las cuentas a rendir por las sociedades estatales y otros entes del sector público estatal.

La documentación presentada por las entidades del sector público empresarial es, en muchos casos, incompleta de acuerdo con la normativa anteriormente indicada. Sin embargo, en la mayor parte de los supuestos, la documentación no presentada no impide la agregación de las cuentas. Realizado el correspondiente análisis, la IGAE ha considerado como documentación imprescindible para poder integrar las cuentas anuales y remitirlas al Tribunal de Cuentas, la siguiente información, debidamente autorizada:

Balance de situación.

Cuenta de pérdidas y ganancias.

Memoria.

Informe de auditoría, en los casos en que es preceptiva su elaboración y remisión.



Examinados los correspondientes informes, se ha apreciado que algunos de ellos se emiten con posterioridad a la fecha de aprobación de las cuentas anuales, a pesar del procedimiento de rendición de cuentas que se deduce de la LGP. Esta circunstancia no ha sido impedimento para la agregación de las correspondientes cuentas y su posterior remisión al Tribunal de Cuentas.

Además, en caso de que sea preceptivo, las entidades deben remitir la siguiente documentación:

Informe de gestión, en el caso de Sociedades mercantiles.

Programa de Actuación Plurianual.

Presupuestos de Explotación y Capital.

Informe previsto en el artículo 129.3 de la LGP relativo al cumplimiento de las obligaciones de carácter económico-financiero, que asumen estas entidades como consecuencia de su pertenencia al sector público. El contenido de este Informe ha sido regulado en la Orden EHA/1006/2005, de 6 de abril.

Esta documentación no resulta imprescindible para la integración de las cuentas anuales, por lo que su no presentación no ha impedido la agregación de las mismas y su remisión al Tribunal de Cuentas, previa realización de los correspondientes requerimientos.

- Comprobación de la coherencia interna de los datos que han presentado los Balances y las Cuentas de pérdidas y ganancias.
- Comprobación de que los importes, relativos al ejercicio 2006, que presentaban los citados estados de las cuentas del ejercicio 2007, coincidían con los respectivos importes que presentaron los estados de las cuentas del ejercicio 2006 (siempre que se dispusiera de dicha información).

5.2. HOMOGENEIZACIONES

Comprobada la información de las cuentas, en los términos descritos en el apartado anterior, se analizó su estructura y presentación. Como consecuencia de este análisis, antes de proceder a la agregación, se han realizado las homogeneizaciones que se describen a continuación:



- **Homogeneización temporal**

El ejercicio económico de las entidades, cuyas cuentas anuales se han integrado en la presente Cuenta General, coincide con el año natural, siendo su fecha de cierre el 31 de diciembre de 2007, excepto en el caso de la sociedad mercantil estatal Ionmed Esterilización, S.A., cuyo ejercicio económico finaliza el 30 de septiembre de 2007, por haber dejado de pertenecer al sector público estatal en dicha fecha.

- **Homogeneización de magnitud monetaria**

Las cuentas anuales de las entidades presentaban diferentes magnitudes (unidades o miles de euros). Como paso previo a la agregación, y para homogeneizar la información, se convirtieron todos los datos a unidades de euro, presentándose los estados agregados en miles de euros.

- **Homogeneización de estructura de cuentas anuales**

La estructura de las cuentas anuales de determinadas entidades integradas no coincide con la estructura que debe presentar esta Cuenta General del sector público empresarial de acuerdo con la normativa que la regula, por ello se han realizado algunas reclasificaciones, previo estudio y análisis de la Memoria de cada cuenta.

La Cuenta de pérdidas y ganancias consolidada presentada por el Grupo Loterías y Apuestas del Estado no se ajusta a lo dispuesto en el Real Decreto 1815/91, de 20 de diciembre, por el que se aprueban las normas para la formulación de Cuentas Anuales consolidadas. No obstante, a efectos de que la Cuenta General del Estado sea lo más representativa posible, se ha optado por incluirla en la misma, adaptándola al modelo de Cuenta de pérdidas y ganancias que figura en la presente Cuenta General.

Todo lo anterior con el detalle que a continuación se indica:

Balance agregado:

Activo:

El epígrafe “VI. Deudores por operaciones de tráfico a largo plazo” de la agrupación “B) Inmovilizado” recoge, entre otras, las siguientes partidas de las cuentas que se indican:



- El importe de la partida "Mecanismo corrector" de las cuentas anuales consolidadas del Grupo Aena que, según su Memoria, recoge los derechos y obligaciones surgidos de las desviaciones entre los gastos estimados con los que se fijan las tarifas unitarias de ayuda a la navegación y los gastos reales finalmente originados por la prestación de servicios de navegación aérea.
- Parte del saldo del epígrafe "Otros deudores a largo plazo" que figura en las cuentas anuales de la Entidad Pública Empresarial Renfe-Operadora.

El epígrafe "**VII. Otros deudores a largo plazo**" de la agrupación "**B) Inmovilizado**" recoge las siguientes partidas de las cuentas que se indican:

- "Subvenciones de accionistas pendientes de cobro", de las cuentas anuales de Barcelona Holding Olímpico, S.A. (HOLSA).
- "Obras y gastos no destinados al tráfico a aplicar contra capital", de las cuentas anuales de la Sociedad Estatal de Infraestructuras y Equipamientos Penitenciarios, S.A. (SIEPSA).

El epígrafe "**II. Existencias**" de la agrupación "**E) Activo circulante**" recoge, entre otras, las siguientes partidas de las cuentas que se indican:

- "Obras finalizadas subvencionadas por accionistas pendientes de entrega definitiva", de las cuentas anuales de HOLSA.
- "Bienes destinados al tráfico", de las cuentas anuales de SIEPSA.
- "Estudios técnicos en curso", de las cuentas anuales de la Sociedad Española de Estudios para la Comunicación fija a través del Estrecho de Gibraltar, S.A.

Pasivo:

El epígrafe "**I. Capital suscrito o Patrimonio**" de la agrupación "**A) Fondos propios**" recoge, entre otras, las siguientes partidas de las cuentas que se indican:

- Con carácter general, el importe del epígrafe "Inmovilizado entregado al uso general" que figura en las cuentas anuales de un número considerable de Autoridades Portuarias.



- "Aportaciones del Estado" de las cuentas anuales del Instituto para la Diversificación y Ahorro de la Energía.

El epígrafe "**II. Reservas**" de la agrupación "**A) Fondos propios**" recoge, entre otras, la "Regularización Activo Inmovilizado" que figura en las cuentas anuales de Ferrocarriles de Vía Estrecha (FEVE).

El epígrafe "**VIII. Dividendo a cuenta entregado en el ejercicio**" recoge el saldo de la partida "Aportaciones al Tesoro Público a cuenta de beneficios", de las cuentas anuales consolidadas del Grupo Loterías y Apuestas del Estado.

El epígrafe "**E) Provisiones para riesgos y gastos y otras provisiones a largo plazo**" recoge, el saldo de la partida "Fondos de provisiones técnicas", de las cuentas anuales de CERSA.

Cuenta de pérdidas y ganancias agregada:

Debe:

El epígrafe "**1. Consumos de explotación y otros gastos externos**" recoge, entre otras, las siguientes partidas de las cuentas que se indican:

- Con carácter general, los aumentos de existencias de productos terminados y en curso de fabricación, que en las cuentas de determinadas entidades figuran en el Haber de sus respectivas cuentas de pérdidas y ganancias. Esta reclasificación se debe a que el Modelo de cuenta de pérdidas y ganancias agregada utilizado en esta Cuenta General del sector público empresarial (regulado en la Orden del Ministerio de Hacienda ya citada, de 12 de diciembre de 2000, modificada por la Orden EHA/553/2005, de 25 de febrero), se ajusta al Modelo abreviado previsto en el Real Decreto 1643/1990, de 20 de diciembre, por el que se aprueba el PGC. En este Modelo abreviado, los aumentos de existencias, a los que se ha hecho referencia, se recogen restando en este epígrafe "1. Consumos de explotación".

El epígrafe "**5. Otros gastos de explotación**" recoge, entre otras, las partidas "Estudio y Gestión de Residuos" y "Asignación Orden Ministerial, de 13 de julio de 1998, del Ministerio de Industria y Energía" de las cuentas anuales de ENRESA.

El epígrafe "**17. Gastos extraordinarios**" recoge, entre otras, la "Dotación y recuperación del



Fondo de provisiones técnicas”, de las cuentas anuales de CERSA.

El epígrafe **“20. Otros impuestos”** recoge, entre otras, el saldo neto resultante de la diferencia surgida, en el ejercicio 2006, entre las cantidades contabilizadas por el Ente Público Puertos del Estado, en concepto de Fondos de contribución Interportuario aportados al conjunto de las Autoridades Portuarias, y las que estas Autoridades Portuarias han registrado como efectivamente recibidas del Ente Público (ver aclaración de esta circunstancia en el punto 5.4. de esta Memoria).

El epígrafe **“21. Variación de otras provisiones”** recoge el importe de la partida “Variación provisión fondo para la financiación de las actividades del Plan General de Residuos Radiactivos”, que figura en las cuentas anuales de ENRESA.

El epígrafe **“22. Resultado atribuido a socios externos (Beneficio)”** recoge, entre otras, el importe de la partida “Rdo. atribuido a Comunidad Foral Navarra”, que figura en las cuentas anuales del Grupo ACESA.

Haber:

El epígrafe **“1.b) Otros ingresos de explotación”** recoge, entre otras, las siguientes partidas de las cuentas que se indican:

- La partida “Aportación Autoridades portuarias art. 11.1.b) Ley 48/2003” de las cuentas anuales del Ente Público Puertos del Estado.
- La partida “Existencias traspasadas a Inmovilizado” de las cuentas anuales del Grupo Consorcio de la Zona Franca de Vigo.

El epígrafe **“11. Subvenciones de capital transferidas al resultado del ejercicio”** recoge, entre otras, las siguientes partidas de las cuentas que se indican:

- “Subvenciones oficiales a la explotación”, de las cuentas anuales de HOLSA, ya que, según se indica en la Memoria de esta sociedad, recoge el importe imputado al resultado del ejercicio de la subvención de capital que figura en el pasivo de su Balance.
- “Otros ingresos a distribuir transferidos a resultados”, de las cuentas anuales consolidadas del Grupo AENA.



El epígrafe “12. Ingresos extraordinarios” recoge, entre otras, las siguientes partidas de las cuentas que se indican:

- “Utilización del Fondo de provisiones técnicas”, de las cuentas anuales de CERSA.
- “Ingresos por bienes procedentes de concesiones traspasadas a resultados”, de las cuentas anuales de la Autoridad Portuaria de Avilés.
- “Donaciones de inmovilizado transferidas a resultados”, de las cuentas anuales de la Sociedad Estatal para Exposiciones Internacionales, S.A:

5.3. AGREGACIÓN Y PRESENTACIÓN DE LA DOCUMENTACIÓN

Una vez realizadas las comprobaciones y homogeneizaciones descritas en los apartados anteriores, se ha procedido a la agregación de los distintos estados que forman la presente Cuenta General del sector público empresarial. Dichos estados agregados, expresados en miles de euros, son los que se indican a continuación:

- **Balance agregado** que comprende, con la debida separación, los bienes y derechos que constituyen el Activo de las entidades integradas, así como los fondos propios y las obligaciones que forman el Pasivo de las mismas.
- **Cuenta de pérdidas y ganancias agregada** que comprende, con la debida separación, los ingresos y los gastos de las entidades que se integran en esta Cuenta General del sector público empresarial y, por diferencia, el resultado agregado.

Los estados que forman parte de esta Cuenta se han obtenido mediante un proceso de suma aritmética, una vez ordenada la información y sin que se hayan realizado ajustes ni eliminaciones de las operaciones que se realizan entre las distintas entidades objeto de agregación.

5.4. COHERENCIA INTERNA

Afectan a la coherencia interna de la Cuenta General del sector público empresarial los siguientes aspectos:

- El Consorcio para la Construcción del Auditorio de Música de Málaga no presenta información



relativa al ejercicio 2006 en sus cuentas anuales, puesto que se ha constituido a lo largo del ejercicio 2007.

- La norma de valoración vigésimo primera de las adaptaciones del PGC para las empresas constructoras e inmobiliarias (aprobadas mediante Ordenes Ministeriales de 27 de enero de 1993 y 28 de diciembre de 1994, respectivamente) establece que el partícipe debe integrar en sus cuentas anuales la parte proporcional de los saldos de la Unión Temporal de Empresa (UTE) que le corresponda, de forma que las cuentas anuales que formula contengan los activos, los pasivos, los ingresos y los gastos que le corresponda de una UTE. Esta norma de valoración, de acuerdo con lo dispuesto en la Resolución del ICAC, de 9 de octubre de 1997, sobre algunos aspectos de la norma de valoración décimo sexta del PGC, es de aplicación a cualquier otro sector de actividad.

En virtud de lo anteriormente expuesto, las cuentas anuales de las entidades integradas en la presente Cuenta General que se relacionan a continuación incorporan, mediante métodos de consolidación generalmente aceptados, las UTES y, en algunos casos, las Agrupaciones de Interés Económico (AIE) en las que participan:

Sociedad Estatal Española P4R, S.A.

Grupo AENA

Ingeniería y Servicios Aeroespaciales, S.A.

Instituto para la Diversificación y Ahorro de la Energía

Portel Eixo Atlántico, S.R.L.

Quality Food Industria Alimentaria, S.A.U.

En la Memoria consolidada del Grupo SEPI se indica que algunas sociedades del Grupo llevan a cabo determinados proyectos de forma conjunta con otras sociedades mediante la constitución de Uniones Temporales de Empresas. Las cuentas anuales consolidadas incluyen los efectos de su integración proporcional.

No obstante, la Fábrica Nacional de Moneda y Timbre-Real Casa de la Moneda no integra la participación en su UTE, por la escasa relevancia económica de las cuentas de la misma, justificando este hecho en su memoria.



- La entrada en vigor de la Ley 48/2003, de 26 de noviembre, de régimen económico y de prestación de servicios de los puertos de interés general, ha supuesto un cambio en el sistema de financiación del Ente Público Puertos del Estado. El artículo 13 de la Ley 48/2003 crea el Fondo de Compensación Interportuario que se define como un instrumento de redistribución de recursos del sistema portuario estatal que será administrado por el Ente Público Puertos del Estado de conformidad con los acuerdos adoptados por el Comité de Distribución del Fondo.

El Fondo de Compensación Interportuario es tratado como una entidad contable independiente del Ente Público Puertos del Estado y Autoridades Portuarias.

Las Autoridades Portuarias y el Ente Público Puertos del Estado realizarán aportaciones al Fondo de Compensación Interportuario dirigidas a garantizar la autofinanciación del sistema portuario, conforme a los criterios y límites establecidos en dicha Ley, teniendo éstas la consideración de gasto no reintegrable.

- Las cuentas anuales de la sociedad mercantil estatal Empresa Nacional de Residuos Radiactivos, S.A. están incluidas en el Grupo SEPI por el procedimiento de puesta en equivalencia, al poseer ésta el 20 % de su capital. Sin embargo, puesto que el resto de su capital social pertenece a un Organismo autónomo del sector público administrativo estatal, se ha optado por la integración completa de sus cuentas anuales en esta Cuenta General, practicando, para ello el correspondiente ajuste consistente en la eliminación de la consolidación que realizó SEPI respecto a esta sociedad.
- Las cuentas anuales de la sociedad mercantil estatal Ingeniería y Economía del Transporte S.A., están integradas en las cuentas consolidadas del Grupo AENA por el método de integración global, y en las del Grupo ADIF por el de puesta en equivalencia. Asimismo, las cuentas anuales de la sociedad mercantil estatal Tecnología e Investigación Ferroviaria, S.A. están integradas en las cuentas consolidadas del Grupo ADIF por el método de integración global y en las del Grupo AENA por el de puesta en equivalencia. Teniendo en cuenta que el capital social de ambas sociedades pertenece íntegramente a entidades del sector público empresarial estatal, se han realizado los correspondientes ajustes para eliminar los epígrafes "Socios externos" e "Inversiones financieras" (por las Participaciones puestas en equivalencia) que ha surgido de las consolidaciones de las cuentas de ambas sociedades en los citados Grupos.



6. INFORMACIÓN CONSOLIDADA

En la presente Cuenta General se ofrece un Balance y una Cuenta de Pérdidas y Ganancias parcialmente consolidados, en los que se han eliminado parte de las operaciones internas realizadas durante el ejercicio 2007, entre las entidades integradas (grupos consolidados y entidades individuales).

Para ello, se ha solicitado a las citadas entidades información de las operaciones que han realizado con el resto de las que conforman el sector público empresarial, siempre que, acumuladas en el ejercicio 2007, superen los 30.000 euros por cada tipo de operación y con cada entidad de dicho sector.

Han remitido la información anteriormente indicada 22 entidades que han presentado cuentas anuales consolidadas, de un total de 26 grupos cuyas cuentas se han integrado en esta Cuenta General. Respecto a las cuentas individuales, han aportado la mencionada información 69 entidades, de un total de 102 cuyas cuentas han sido integradas.

Examinada la información recibida, se han utilizado únicamente los datos relativos a las operaciones recíprocas que han resultado coherentes entre sí y se ha eliminado el importe coincidente, en el epígrafe indicado por cada una de las respectivas entidades. Las principales eliminaciones efectuadas se deben a transacciones realizadas entre la Entidad pública empresarial RENFE Operadora y ADIF.



MINISTERIO
DE ECONOMIA
Y HACIENDA

CUENTA GENERAL DEL SECTOR PÚBLICO EMPRESARIAL
BALANCE PARCIALMENTE CONSOLIDADO
EJERCICIO 2007

SECRETARÍA DE ESTADO
DE HACIENDA Y PRESUPUESTOS
INTERVENCIÓN GENERAL
DE LA ADMINISTRACIÓN DEL ESTADO

(Miles de euros)

ACTIVO	AGREGADO	ELIMINACIONES	CONSOLIDADO	PASIVO	AGREGADO	ELIMINACIONES	CONSOLIDADO
A) ACCIONISTAS (SOCIOS) POR DESEMBOLSOS NO EXIGIDOS	50.044		50.044	A) FONDOS PROPIOS	38.083.863	62.527	38.021.336
				I. Capital suscrito o Patrimonio	33.136.934		33.136.934
B) INMOVILIZADO	68.901.253	63.479	68.837.774	II. Reservas	8.149.874		8.149.874
I. Gastos de establecimiento	62.399		62.399	III. Reservas en sociedades consolidadas por integración global o proporcional	36.142		36.142
II. Inmovilizaciones inmateriales	616.034	5.087	610.947	IV. Reservas en sociedades puestas en equivalencia	449.037		449.037
III. Inmovilizaciones materiales	57.453.624	57.440	57.396.184	V. Resultados de ejercicios anteriores	-4.869.853		-4.869.853
IV. Inmovilizaciones financieras	7.306.598		7.306.598	VI. Diferencias de conversión	-29.590		-29.590
V. Acciones propias o de la sociedad dominante	-		-	VII. Pérdidas y ganancias atribuibles a la sociedad dominante	3.708.312	62.557	3.645.755
VI. Deudores por operaciones de tráfico a largo plazo	2.707.485	952	2.706.533	1. Pérdidas y ganancias consolidadas	3.761.005	62.557	3.698.448
VII. Otros deudores a largo plazo	755.113		755.113	2. Pérdidas y ganancias atribuidas a socios externos	-52.693		-52.693
C) FONDO DE COMERCIO DE CONSOLIDACIÓN	164.456		164.456	VIII. Dividendo a cuenta entregado en el ejercicio (a deducir)	2.496.993	30	2.496.963
D) GASTOS A DISTRIBUIR EN VARIOS EJERCICIOS	62.466		62.466	IX. Acciones propias o de la sociedad dominante para reducción de capital (a deducir)	-		-
E) ACTIVO CIRCULANTE	28.682.248	164.353	28.517.895	B) SOCIOS EXTERNOS	453.291		453.291
I. Accionistas por desembolsos exigidos	34.086		34.086	C) DIFERENCIA NEGATIVA DE CONSOLIDACIÓN	373.642		373.642
II. Existencias	1.816.812		1.816.812	D) INGRESOS A DISTRIBUIR EN VARIOS EJERCICIOS	12.852.560		12.852.560
III. Deudores	9.561.894	164.297	9.397.597	E) PROVISIONES PARA RIESGOS Y GASTOS Y OTRAS PROVISIONES A LARGO PLAZO	6.708.476		6.708.476
IV. Inversiones financieras temporales	11.584.206	56	11.584.150	F) ACREEDORES A LARGO PLAZO	23.432.713	634	23.432.079
V. Acciones propias o de la sociedad dominante a corto plazo	-		-	G) ACREEDORES A CORTO PLAZO	15.473.746	164.671	15.309.075
VI. Tesorería	5.655.732		5.655.732	H) PROVISIONES PARA RIESGOS Y GASTOS A CORTO PLAZO	482.176		482.176
VII. Ajustes por periodificación	29.518		29.518	TOTAL GENERAL (A + B + C + D + E + F + G + H)	97.860.467	227.832	97.632.635
TOTAL GENERAL (A + B + C + D + E)	97.860.467	227.832	97.632.635				


**CUENTA GENERAL DEL SECTOR PÚBLICO EMPRESARIAL
CUENTA DE PÉRDIDAS Y GANANCIAS PARCIALMENTE CONSOLIDADA
EJERCICIO 2007**

(Miles de euros)

DEBE	AGREGADO	ELIMINACIONES	CONSOLIDADO	HABER	AGREGADO	ELIMINACIONES	CONSOLIDADO
A) GASTOS	27.999.785		27.343.855	B) INGRESOS	31.760.790		31.042.303
1. Consumos de explotación y otros gastos externos	9.555.758	66.991	9.488.767	1. Ingresos de explotación	28.629.879	718.457	27.911.422
2. Gastos de personal	7.193.562	490	7.193.072	a) Importe neto de la cifra de negocios	25.445.843	288.185	25.157.658
3. Dotaciones para amortizaciones de inmovilizado	1.859.595		1.859.595	b) Otros ingresos de explotación	3.184.036	430.272	2.753.764
4. Variación de las prov. de tráfico y pérdidas créditos incobrables	-54.345		-54.345	I. PÉRDIDAS DE EXPLOTACIÓN			
5. Otros gastos de explotación	7.293.200	588.449	6.704.751	(A.1 + A.2 + A.3 + A.4 + A.5 - B.1)			
I. BENEFICIOS DE EXPLOTACIÓN				2. Ingresos financieros	2.024.431	30	2.024.401
(B.1 - A.1 - A.2 - A.3 - A.4 - A.5)	2.782.109	62.527	2.719.582	3. Diferencias positivas de cambio	17.640		17.640
6. Gastos financieros y gastos asimilados	1.006.356		1.006.356	4. Resultados positivos de conversión	191		191
7. Variación de las provisiones inversiones financieras	6.864		6.864	II. RESULTADOS FINANCIEROS NEGATIVOS			
8. Diferencias negativas de cambio	18.189		18.189	(A.6 + A.7 + A.8 + A.9 - B.2 - B.3 - B.4)			
9. Resultados negativos de conversión	-		-	5. Participación en beneficios de sociedades puestas en equivalencia	103.121		103.121
II. RESULTADOS FINANCIEROS POSITIVOS				6. Reversión de diferencias negativas de consolidación	24.785		24.785
(B.2 + B.3 + B.4 - A.6 - A.7 - A.8 - A.9)	1.010.853	30	1.010.823	III. PERDIDAS DE LAS ACTIVIDADES ORDINARIAS			
10. Participación en pérdidas de sociedades puestas en equivalencia	26.507		26.507	(B.I + B.II + A.10 + A.11 - A.I - A.II - B.5 - B.6)			
11. Amortización del fondo de comercio de consolidación	2.392		2.392	7. Beneficios en enajenación de inmovilizado	107.685		107.685
III. BENEFICIOS DE LAS ACTIVIDADES ORDINARIAS				8. Beneficios por enajenación de participaciones en sociedades consolidadas por integración global o proporcional	-		-
(A.I + A.II + B.5 + B.6 - B.I - B.II - A.I0 - A.11)	3.891.969	62.557	3.829.412	9. Beneficios por enajenación de participaciones puestas en equivalencia	-		-
12. Variación de las provisiones de inmovilizado	-25.340		-25.340	10. Beneficios por operaciones con acciones propias o de la sociedad dominante y con pasivos financieros propios o del grupo	961		961
13. Pérdidas procedentes del inmovilizado	47.569		47.569	11. Subvenciones de capital transferidas al resultado del ejercicio	437.322		437.322
14. Pérdidas por enajenación de participaciones en sociedades consolidadas por integración global o proporcional	-		-	12. Ingresos extraordinarios	246.572		246.572
15. Pérdidas por enajenación de participaciones puestas en equivalencia	-		-	13. Ingresos y beneficios de otros ejercicios	168.203		168.203
16. Pérdidas por operaciones con acciones propias o de la sociedad dominante y con pasivos financieros propios o del grupo	-		-	IV. RESULTADOS EXTRAORDINARIOS NEGATIVOS (A.12 + A.13 + A.14 + A.15 + A.16 + A.17 + A.18 - B.7 - B.8 - B.9 - B.10 - B.11 - B.12 - B.13)			
17. Gastos extraordinarios	650.498		650.498	V. PÉRDIDAS CONSOLIDADAS ANTES DE IMPUESTOS			
18. Gastos y pérdidas de otros ejercicios	160.731		160.731	(B.III + B.IV - A.III - A.IV)			
IV. RESULTADOS EXTRAORDINARIOS POSITIVOS				VI. RESULTADO CONSOLIDADO EJERCICIO (PÉRDIDA)			
(B.7 + B.8 + B.9 + B.10 + B.11 + B.12 + B.13 - A.12 - A.13 - A.14 - A.15 - A.16 - A.17 - A.18)	127.285		127.285	(B.V + A.19 + A.20 + A.21)			
V. BENEFICIOS CONSOLIDADOS ANTES DE IMPUESTOS				14. Resultado atribuido a socios externos (Pérdida)	-		-
(A.III + A.IV - B.III - B.IV)	4.019.254	62.557	3.956.697	VII. RESULTADO DEL EJERCICIO ATRIBUIDO A LA SOCIEDAD DOMINANTE (PÉRDIDA) (A.VI + A.22 - B.14)			
19. Impuesto sobre beneficios	123.002		123.002				
20. Otros impuestos	4.192		4.192				
21. Variación de otras provisiones	131.055		131.055				
VI. RESULTADO CONSOLIDADO DEL EJERCICIO (BENEFICIO)							
(A.V - A.19 - A.20 - A.21)	3.761.005	62.557	3.698.448				
22. Resultado atribuido a socios externos (Beneficio)	52.693		52.693				
VII. RESULTADO DEL EJERCICIO ATRIBUIDO A LA SOCIEDAD DOMINANTE (BENEFICIO) (A.VI + B.14 - A.22)	3.708.312	62.557	3.645.755				



7. INFORMACIÓN RELATIVA A LAS ENTIDADES DE SEGUROS Y DE CRÉDITO

De acuerdo con lo establecido en el apartado tercero de la Orden de elaboración de la Cuenta General del Estado, no se agregarán, en la Cuenta General del sector público empresarial, las cuentas de aquellas entidades que tengan actividades tan diferentes que su inclusión resulte contraria a la obtención de la finalidad propia de las cuentas anuales agregadas, entendiéndose que es contraria a la finalidad expresada la concurrencia de entidades de seguros y de crédito con otras cuya actividad sea comercial, industrial o de servicios.

De acuerdo con lo anteriormente expuesto, no se han integrado en la Cuenta General del sector público empresarial las cuentas anuales de las entidades que realizan actividades de seguro y de crédito. Sin embargo, se ofrece, a continuación, información agregada sobre dichas entidades.

7.1 ENTIDADES DE SEGUROS

Se han utilizado, en la elaboración de la presente Cuenta General, las cuentas consolidadas de las entidades de seguros, en caso de disponer de las mismas, a fin de que resulte homogénea la metodología empleada con la de la parte correspondiente a las entidades no financieras del sector público estatal, igual que se ha realizado con las entidades de crédito, tal como se recoge en el punto 7.2 de esta Memoria.

Los estados financieros que se presentan en este punto son los previstos en el Anexo V de la Orden de elaboración de la Cuenta General del Estado, adaptados a los modelos consolidados que figuran en el Real Decreto 2014/1997, de 26 de diciembre, por el que se aprueba el Plan de Contabilidad de las entidades aseguradoras y normas para la formulación de las cuentas de los grupos de entidades aseguradoras.

Los citados estados financieros se han elaborado conforme a lo dispuesto en el punto 3.3 del apartado quinto de la Orden, es decir, se han elaborado mediante la agregación de las cuentas de las **entidades que realizan actividades de seguro**. Dichas entidades son las siguientes:

- **Sociedades mercantiles estatales**

Ministerio de Economía y Hacienda

Grupo CESCE:

Compañía Española de Seguros de Crédito a la Exportación, S.A. Compañía de



Seguros y Reaseguros

Área Seguros, S.A.

Cálculo y Tratamiento de la información CTI, S.A.*

Compañía Argentina de Seguros de Crédito a la Exportación, S.A.

Consortio Internacional de Aseguradores de Crédito, S.A.*

E-Infirma, S.A.*

Grupo Cesce Servicios Tecnológicos AIE

Infirma Colombia, S.A.*

Infirma D&B (Serviços de Gestao de Empresas) Sociedade Unipessoal Lda*

Infirma D&B, S.A.*

Infirma del Perú, Información Económica, S.A.*

La Mundial, C.A. Venezolana de Seguros de Crédito y Garantías, S.A.

Reintegra, S.A.

Secrex, Compañía de Seguro de Crédito y Garantías, S.A.

Seguradora de Crédito do Brasil, S.A.

Seguros Cescemext

Entidades no estatales incluidas en el perímetro de consolidación del Grupo CESCE:

E-Califica, S.L.

Experian Bureau de Crédito, S.A.

Segurexpo de Colombia, S.A.

Servicio de Facultades Electrónicas, S.L.

* Las cuentas anuales de estas sociedades, al no tener carácter de empresas de seguros, también están integradas en la Cuenta agregada de empresas no financieras.



- **Entidades públicas empresariales**

Ministerio de Economía y Hacienda

Consortio de Compensación de Seguros

La opinión de los informes de auditoría de las cuentas consolidadas del Grupo CESCE y las cuentas individuales del Consorcio de Compensación de Seguros ha sido **favorable**.

Las entidades de seguros, cuyas cuentas se han agregado, **han presentado** las mismas de acuerdo con lo dispuesto en el citado Real Decreto 2014/1997, de 26 de diciembre.

La información relativa a cada una de las entidades cuyas cuentas anuales han conformado los presentes estados relativos a las entidades de seguros se ha agregado previa realización de las **mismas comprobaciones y homogeneizaciones** que para el resto de Entidades del sector público empresarial, ya descritas en los apartados 5.1 y 5.2 de esta Memoria.

La empresa Áurea Seguros, S.A. ha pasado a formar parte del sector público estatal en el ejercicio 2007, habiéndose integrado sus cuentas en la Cuenta General del ejercicio 2006, dentro del Grupo CESCE, como entidad no estatal.

La siguiente **Entidad** ha **variado su denominación** respecto a la del ejercicio 2006, por lo que figura con la nueva denominación en la Cuenta General del ejercicio 2007:

Seguros Cescemext (en 2006 Seguros Bancomext)

Se presenta, a continuación, la información relativa a las entidades de seguros anteriormente citadas, **formada por los siguientes estados**, expresados en miles de euros, cuya estructura se adapta a lo dispuesto en el Anexo V de la Orden de elaboración de la Cuenta General del Estado:

Balance agregado

Cuenta de pérdidas y ganancias agregada



CUENTA AGREGADA DE ENTIDADES DE SEGURO
BALANCE AGREGADO
EJERCICIO 2007

Miles de euros

ACTIVO	2007	2006	PASIVO	2007	2006
A) ACCIONISTAS POR DESEMBOLSOS NO EXIGIDOS	-	-	A) CAPITAL Y RESERVAS	361.395	360.756
B) ACTIVOS INMATERIALES Y GASTOS DE ESTABLECIMIENTO	20.737	16.564	I) Capital suscrito o fondo mutual	9.200	9.200
C) INVERSIONES	7.098.083	6.365.525	II) Prima de emisión	-	-
I. Inversiones materiales	235.622	239.976	III) Reservas de revaloración	2.174	4.963
II. Inversiones financieras puestas en equivalencia	117.475	117.725	IV) Reservas	343.101	329.709
III. Otras inversiones financieras	6.744.937	6.007.787	V) Resultado de ejercicios anteriores pendientes de aplicación	60	60
IV. Depósitos constituidos por reaseguro aceptado	49	37	VI) Pérdidas y Ganancias atribuibles a la sociedad dominante	6.860	16.824
D) INVERSIONES POR CUENTA DE LOS TOMADORES DE SEGUROS DE VIDA QUE ASUMAN EL RIESGO DE LA INVERSIÓN	-	-	1. Pérdidas y Ganancias consolidadas	8.217	18.132
D) (bis) PARTICIPACIÓN DEL REASEGURO EN LAS PROVISIONES TÉCNICAS	96.445	83.830	2. Pérdidas y Ganancias atribuibles a socios externos	-1.357	-1.308
I. Provisiones para primas no consumidas	43.092	31.330	3. Dividendo a cuenta entregado en el ejercicio (a deducir)	-	-
II. Provisión para seguros de vida	-	-	A) (bis) SOCIOS EXTERNOS	29.363	23.168
III. Provisión para prestaciones	53.353	52.500	A) (ter) INGRESOS A DISTRIBUIR EN VARIOS EJERCICIOS	8.677	4.929
IV. Otras provisiones técnicas	-	-	B) PASIVOS SUBORDINADOS	-	4.000
E) CRÉDITOS	165.394	158.324	C) PROVISIONES TÉCNICAS	5.976.242	5.396.970
F) OTROS ACTIVOS	264.324	752.443	I. Provisiones para primas no consumidas y para riesgos en curso	569.453	513.293
G) AJUSTES POR PERIODIFICACIÓN	180.450	149.180	II. Provisiones de seguros de vida	-	-
TOTAL ACTIVO	7.825.433	7.525.866	III. Provisiones para prestaciones	722.650	678.677
			IV. Provisiones para participación en beneficios y para extornos	-184	-
			V. Provisiones para estabilización	4.605.908	4.135.452
			VI. Otras provisiones técnicas	78.415	69.548
			D) PROVISIONES TÉCNICAS RELATIVAS AL SEGURO DE VIDA CUANDO EL RIESGO DE LA INVERSIÓN LO ASUMEN LOS TOMADORES	-	-
			E) PROVISIONES PARA RIESGOS Y GASTOS	7.366	6.039
			F) DEPÓSITOS RECIBIDOS POR REASEGURO CEDIDO	1.294.064	1.143.527
			G) DEUDAS	136.332	578.807
			H) AJUSTES POR PERIODIFICACIÓN	11.994	7.670
			TOTAL PASIVO	7.825.433	7.525.866



Miles de euros

CONCEPTOS	2007	2006
I. CUENTA TÉCNICA-SEGURO NO VIDA		
I.1 Primas imputadas al ejercicio, netas de reaseguro	1.068.635	1.013.797
I.2 Ingresos de las inversiones	372.652	270.726
I.3 Otros ingresos técnicos	32.201	29.524
I.4 Siniestralidad del ejercicio, neta de reaseguro	-615.510	-483.847
I.5 Variación de otras provisiones técnicas, netas de reaseguro (+ o -)	-4.253	-2.969
I.6 Participación en beneficios y extornos	-315	-
I.7 Gastos de explotación netos	-106.629	-97.821
I.8 Variación de provisiones de estabilización (+ o -)	-470.396	-527.995
I.9 Otros gastos técnicos (+ o -)	-5.174	-6.622
I.10 Gastos de las inversiones	-149.312	-35.320
I.11 SUBTOTAL (RESULTADO DE LA CUENTA TÉCNICA DEL SEGURO NO VIDA)	121.899	159.473
II. CUENTA TÉCNICA-SEGURO DE VIDA		
II.1 Primas imputadas al ejercicio, netas de reaseguro	-	-
II.2 Ingresos de las inversiones	-	-
II.3 Plusvalías no realizadas de las inversiones	-	-
II.4 Otros ingresos técnicos	-	-
II.5 Siniestralidad del ejercicio, neta de reaseguro	-	-
II.6 Variación de otras provisiones técnicas, netas de reaseguro (+ o -)	-	-
II.7 Participación en beneficios y extornos	-	-
II.8 Gastos de explotación netos	-	-
II.9 Otros gastos técnicos	-	-
II.10 Gastos de las inversiones	-	-
II.11 Minusvalías no realizadas de las inversiones	-	-
II.12 SUBTOTAL (RESULTADO DE LA CUENTA TÉCNICA DEL SEGURO DE VIDA)	-	-
III. CUENTA NO TÉCNICA		
III.1 Resultado de la cuenta técnica del seguro no vida	121.899	159.473
III.2 Resultado de la cuenta técnica del seguro de vida	-	-
III.3 Ingresos de las inversiones	104.545	82.955
III.4 Reversiones de diferencias negativas de consolidación	-	-
III.5 Gastos de las inversiones	-42.055	-14.171
III.6 Otros ingresos	112.184	104.828
III.7 Otros gastos	-143.015	-139.967
III.8 Ingresos extraordinarios	547	559
III.9 Gastos extraordinarios	-4.146	-9.747
III.10 Impuesto sobre beneficios	-141.742	-165.798
III.11 RESULTADO DEL EJERCICIO	8.217	18.132



Miles de euros

CONCEPTOS	2007	2006
a) Resultado atribuido a socios externos	-1.357	-1.308
b) Resultado del ejercicio atribuido a la sociedad dominante	6.860	16.824



7.2. ENTIDAD DE CRÉDITO

Este apartado **recoge los datos de la única entidad** que realiza actividades de crédito, el Instituto de Crédito Oficial (ICO), Entidad pública empresarial dependiente del Ministerio de Economía y Hacienda.

En la elaboración de la presente Cuenta General, se han utilizado las cuentas consolidadas del Grupo ICO, a fin de que resulte homogénea la metodología empleada con la de las entidades no financieras del sector público estatal, así como con la que se ha utilizado para las entidades de seguros, tal como se recoge en el punto 7.1 de esta Memoria.

El Grupo ICO está integrado por las siguientes entidades estatales:

Instituto de Crédito Oficial

Axis Participaciones empresariales Sociedad Gestora de Entidades de Capital Riesgo S.A.*

Compañía Española de Reafianzamiento, S.A.*

Compañía Española de Financiación del Desarrollo, Cofides, S.A.*

Entidades no estatales incluidas en el perímetro del Grupo ICO:

Arrendadora Aeronáutica, A.I.E.

Arrendadora Carraixet CRJ-200, A.I.E.

Aviones Alfambra CRJ-200, A.I.E.

Aviones Gabriel CRJ-200, A.I.E.

Aviones Gorgos CRJ-200, A.I.E.

Aviones Portacoli CRJ-200, A.I.E.

Aviones Sella CRJ-200, A.I.E.

Aviones Turia CRJ-200, A.I.E.

EFC2E GESTIÓN, S.L.

Naviera Alcione I, A.I.E.

* Las cuentas anuales de estas sociedades, al no tener carácter de empresas de crédito, también están integradas en la Cuenta agregada de empresas no financieras.



Naviera Alcione II, A.I.E.
Naviera Alcione III, A.I.E.
Naviera Alcione IV, A.I.E.
Naviera Atios, A.I.E.
Naviera Attile, A.I.E.
Naviera Calliope, A.I.E.
Naviera Electra, A.I.E.
Naviera Lakme, A.I.E.
Naviera Moaña, A.I.E.
Naviera Nadela, A.I.E.
Naviera Poppea, A.I.E.

La opinión del informe de auditoría de cuentas del Grupo ha sido **favorable**.

Las cuentas consolidadas del Grupo ICO se han presentado, tal como se indica en su Memoria, de acuerdo, en general, con los modelos establecidos por la Circular 4/2004, de 22 de diciembre, del Banco de España y expresadas en miles de euros.

Recibida dicha información se han realizado, entre otras, las mismas **comprobaciones** que las realizadas para el resto de las Entidades a las que ya se ha hecho referencia en apartados anteriores de esta Memoria.

La información relativa a esta entidad de crédito está **formada por los siguientes estados**, expresados en miles de euros, cuya estructura se adapta a lo dispuesto en el Anexo III de la citada Circular:

Balance Consolidado Público
Cuenta de Pérdidas y Ganancias Consolidada Pública
Estado de Cambios en el Patrimonio Neto Consolidado
Estado de Flujos de Efectivo Consolidado Público



Miles de euros

ACTIVO	2007	2006
1. CAJA Y DEPÓSITOS EN BANCOS CENTRALES	128.253	240.376
2. CARTERA DE NEGOCIACIÓN	466.019	197.463
2.1. Depósitos en entidades de crédito	-	-
2.2. Operaciones del mercado monetario a través de entidades de contrapartida	-	-
2.3. Crédito a la clientela	-	-
2.4. Valores representativos de deuda	-	-
2.5. Otros instrumentos de capital	-	-
2.6. Derivados de negociación	466.019	197.463
Pro memoria : Prestados o en garantía	-	-
3. OTROS ACTIVOS FINANCIEROS A VALOR RAZONABLE CON CAMBIOS EN PÉRDIDAS Y GANANCIAS	-	-
3.1. Depósitos en entidades de crédito	-	-
3.2. Operaciones del mercado monetario a través de entidades de contrapartida	-	-
3.3. Crédito a la clientela	-	-
3.4. Valores representativos de deuda	-	-
3.5. Otros instrumentos de capital	-	-
Pro memoria : Prestados o en garantía	-	-
4. ACTIVOS FINANCIEROS DISPONIBLES PARA LA VENTA	118.998	120.142
4.1. Valores representativos de deuda	-	-
4.2. Otros instrumentos de capital	118.998	120.142
Pro memoria : Prestados o en garantía	-	-
5. INVERSIONES CREDITICIAS	27.766.715	31.084.307
5.1. Depósitos en entidades de crédito	14.212.530	20.344.549
5.2. Operaciones del mercado monetario a través de entidades de contrapartida	-	-
5.3. Crédito a la clientela	13.550.856	10.739.754
5.4. Valores representativos de deuda	2.126	-
5.5. Otros activos financieros	1.203	4
Pro memoria : Prestados o en garantía	-	-
6. CARTERA DE INVERSIÓN A VENCIMIENTO	10.662.707	1.305
Pro memoria : Prestados o en garantía	-	-
9. AJUSTES A ACTIVOS FINANCIEROS POR MACROCOBERTURAS	-	-
10. DERIVADOS DE COBERTURA	394.718	378.245
11. ACTIVOS NO CORRIENTES EN VENTA	54.186	55.858
11.1. Depósitos en entidades de crédito	-	-
11.2. Crédito a la clientela	-	-
11.3. Valores representativos de deuda	-	-
11.4. Instrumentos de capital	-	-
11.5. Activo material	54.186	55.858
11.6. Resto de activos	-	-
12. PARTICIPACIONES	28.219	30.276
12.1. Entidades asociadas	28.219	30.276
12.2. Entidades multigrupo	-	-



Miles de euros

ACTIVO	2007	2006
13. CONTRATOS DE SEGUROS VINCULADOS A PENSIONES	-	-
14. ACTIVOS POR REASEGUROS	-	-
15. ACTIVO MATERIAL	108.405	108.886
15.1. De uso propio	108.405	85.981
15.2. Inversiones inmobiliarias	-	22.905
15.3. Otro activos cedidos en arrendamiento operativo	-	-
15.4. Afecto a la obra social	-	-
Pro memoria : Adquirido en arrendamiento financiero	-	-
16. ACTIVO INTANGIBLE	6.910	3.064
16.1. Fondo de comercio	-	-
16.2. Otro activo intangible	6.910	3.064
17. ACTIVOS FISCALES	132.325	86.941
17.1. Corrientes	9.186	459
17.2. Diferidos	123.139	86.482
18. PERIODIFICACIONES	576	516
19. OTROS ACTIVOS	15.007	15.558
19.1. Existencias	-	-
19.2. Resto	15.007	15.558
TOTAL ACTIVO	39.883.038	32.322.937



Miles de euros

PASIVO	2007	2006
PASIVO		
1. CARTERA DE NEGOCIACIÓN	321.836	182.921
1.1. Depósitos de entidades de crédito	-	-
1.2. Operaciones del mercado monetario a través de entidades de contrapartida	-	-
1.3. Depósitos de la clientela	-	-
1.4. Débitos representados por valores negociables	-	-
1.5. Derivados de negociación	321.836	182.921
1.6. Posiciones cortas de valores	-	-
2. OTROS PASIVOS FINANCIEROS A VALOR RAZONABLE CON CAMBIOS EN PÉRDIDAS Y GANANCIAS	-	-
2.1. Depósitos de entidades de crédito	-	-
2.2. Depósitos de la clientela	-	-
2.3. Débitos representados por valores negociables	-	-
3. PASIVOS FINANCIEROS A VALOR RAZONABLE CON CAMBIOS EN PATRIMONIO NETO	-	-
3.1. Depósitos de entidades de crédito	-	-
3.2. Depósitos de la clientela	-	-
3.3. Débitos representados por valores negociables	-	-
4. PASIVOS FINANCIEROS A COSTE AMORTIZADO	33.614.870	28.161.487
4.1. Depósitos de bancos centrales	-	-
4.2. Depósitos de entidades de crédito	1.060.328	1.778.480
4.3. Operaciones del mercado monetario a través de entidades de contrapartida	-	-
4.4. Depósitos de la clientela	2.666.075	2.208.825
4.5. Débitos representados por valores negociables	29.053.942	23.896.688
4.6. Pasivos subordinados	-	-
4.7. Otros pasivos financieros	834.525	277.494
10. AJUSTES A PASIVOS FINANCIEROS POR MACROCOBERTURAS	-	-
11. DERIVADOS DE COBERTURA	3.600.798	2.250.062
12. PASIVOS ASOCIADOS CON ACTIVOS NO CORRIENTES EN VENTA	-	-
12.1. Depósitos de bancos centrales	-	-
12.2. Depósitos de entidades de crédito	-	-
12.3. Depósitos de la clientela	-	-
12.4. Débitos representados por valores negociables	-	-
12.5. Resto de pasivos	-	-
13. PASIVOS POR CONTRATOS DE SEGUROS	-	-
14. PROVISIONES	241.312	224.922
14.1. Fondos para pensiones y obligaciones similares	57	-
14.2. Provisiones para impuestos	35	35
14.3. Provisiones para riesgos y compromisos contingentes	28.383	31.371
14.4. Otras provisiones	212.837	193.516
15. PASIVOS FISCALES	31.895	74.636
15.1. Corrientes	2.299	37.984
15.2. Diferidos	29.596	36.652



Miles de euros

PASIVO	2007	2006
16. PERIODIFICACIONES	2.550	458
17. OTROS PASIVOS	2.240	3.598
17.1. Fondo obra social	-	-
17.2. Resto	2.240	3.598
18. CAPITAL CON NATURALEZA DE PASIVO FINANCIERO	-	-
TOTAL PASIVO	37.815.501	30.898.084



Miles de euros

PATRIMONIO NETO	2007	2006
PATRIMONIO NETO		
1. INTERESES MINORITARIOS	-	-
2. AJUSTES POR VALORACIÓN	-158.352	-53.795
2.1. Activos financieros disponibles para la venta	15.893	18.046
2.2. Pasivos financieros a valor razonable con cambios en el patrimonio neto	-	-
2.3. Coberturas de los flujos de efectivo	-174.245	-71.841
2.4. Coberturas de inversiones netas en negocios en el extranjero	-	-
2.5. Diferencias de cambio	-	-
2.6. Activos no corrientes en venta	-	-
3. FONDOS PROPIOS	2.225.889	1.478.648
3.1. Capital o fondo de dotación	1.629.144	958.758
3.1.1. Emitido	1.629.144	958.758
3.1.2. Pendiente de desembolso no exigido(-)	-	-
3.2. Prima de emisión	-	-
3.3. Reservas	517.557	416.366
3.3.1. Reservas (pérdidas) acumuladas	517.260	414.581
3.3.2. Remanente	-	-
3.3.3. Reservas (pérdidas) de entidades valoradas por el método de la participación	297	1.785
3.3.3.1. Entidades asociadas	297	1.785
3.3.3.2. Entidades multigrupo	-	-
3.4. Otros instrumentos de capital	-	-
3.4.1. De instrumentos financieros compuestos	-	-
3.4.2. Resto	-	-
3.5. Menos: Valores propios	-	-
3.6. Cuotas participativas y fondos asociados (Cajas de ahorros)	-	-
3.6.1. Cuotas participativas	-	-
3.6.2. Fondo de reservas de cotaparticipes	-	-
3.6.3. Fondo de estabilización	-	-
3.7. Resultado atribuido al grupo	79.188	103.524
3.8. Menos: Dividendos y retribuciones	-	-
TOTAL PATRIMONIO NETO Y PASIVO	39.883.038	32.322.937
PRO MEMORIA		
1. RIESGOS CONTINGENTES	1.329.096	1.170.446
1.1. Garantías financieras	1.329.096	1.170.446
1.2. Activos afectos a otras obligaciones de terceros	-	-
1.3. Otros riesgos contingentes	-	-
2. COMPROMISOS CONTINGENTES	9.349.646	6.631.377
2.1. Disponibles por terceros	9.228.524	6.559.030
2.2. Otros compromisos	121.122	72.347



Miles de euros

CONCEPTOS	2007	2006
1. INTERESES Y RENDIMIENTOS ASIMILADOS	1.647.588	1.068.339
2. INTERESES Y CARGAS ASIMILADAS	-1.437.966	-872.236
2.1. Remuneración de capital con naturaleza de pasivo financiero	-1.437.966	-872.236
2.2. Otros	-	-
3. RENDIMIENTO DE INSTRUMENTOS DE CAPITAL	320	75
A) MARGEN DE INTERMEDIACIÓN	209.942	196.178
4. RESULTADOS DE ENTIDADES VALORADAS POR EL MÉTODO DE LA PARTICIPACIÓN	-3.709	-1.216
4.1. Entidades asociadas	-3.709	-1.216
4.2. Entidades multigrupo	-	-
5. COMISIONES PERCIBIDAS	18.923	16.059
6. COMISIONES PAGADAS	-2.003	-1.871
7. ACTIVIDAD DE SEGUROS	-	-
7.1. Primas de seguros y reaseguros cobradas	-	-
7.2. Primas de reaseguros pagadas	-	-
7.3. Prestaciones pagadas y otros gastos relacionados con seguros	-	-
7.4. Ingresos por reaseguros	-	-
7.5. Dotaciones netas a pasivos por contratos de seguros	-	-
7.6. Ingresos financieros	-	-
7.7. Gastos financieros	-	-
8. RESULTADOS DE OPERACIONES FINANCIERAS (NETO)	3.263	1.539
8.1. Cartera de negociación	-	-
8.2. Otros instrumentos financieros a valor razonable con cambios en pérdidas y ganancias	-	-
8.3. Activos financieros disponibles para la venta	-	-
8.4. Inversiones crediticias	-	-
8.5. Otros	3.263	1.539
9. DIFERENCIAS DE CAMBIO (NETO)	-758	-2.400
B) MARGEN ORDINARIO	225.658	208.289
10. VENTAS E INGRESOS POR PRESTACIÓN DE SERVICIOS NO FINANCIEROS	-	-
11. COSTE DE VENTAS	-	-
12. OTROS PRODUCTOS DE EXPLOTACIÓN	2.562	2.541
13. GASTOS DE PERSONAL	-16.638	-15.840
14. OTROS GASTOS GENERALES DE ADMINISTRACIÓN	-22.439	-19.436
15. AMORTIZACIÓN	-3.037	-3.618
15.1. Activo material	-2.576	-3.609
15.2. Activo intangible	-461	-9



Miles de euros

CONCEPTOS	2007	2006
16. OTRAS CARGAS DE EXPLOTACIÓN	-	-
C) MARGEN DE EXPLOTACIÓN	186.106	171.936
17. PÉRDIDAS POR DETERIORO DE ACTIVOS (NETO)	-73.696	14.657
17.1. Activos financieros disponibles para la venta	-	-
17.2. Inversiones crediticias	-40.447	11.204
17.3. Cartera de inversión a vencimiento	-30.496	3.453
17.4. Activos no corrientes en venta	-	-
17.5. Participaciones	-2.753	-
17.6. Activo material	-	-
17.7. Fondo de comercio	-	-
17.8. Otro activo intangible	-	-
17.9. Resto de activos	-	-
18. DOTACIONES A PROVISIONES (NETO)	-1.909	-31.372
19. INGRESOS FINANCIEROS DE ACTIVIDADES NO FINANCIERAS	-	-
20. GASTOS FINANCIEROS DE ACTIVIDADES NO FINANCIERAS	-	-
21. OTRAS GANANCIAS	3.967	4.623
21.1. Ganancias por venta de activo material	313	4.481
21.2. Ganancias por venta de participaciones	-	-
21.3. Otros conceptos	3.654	142
22. OTRAS PÉRDIDAS	-9.522	-3.058
22.1. Pérdidas por venta de activo material	-247	-23
22.2. Pérdidas por venta de participaciones	-	-
22.3. Otros conceptos	-9.275	-3.035
D) RESULTADO ANTES DE IMPUESTOS	104.946	156.786
23. IMPUESTO SOBRE BENEFICIOS	-25.758	-53.262
24. DOTACIÓN OBLIGATORIA A OBRAS Y FONDOS SOCIALES	-	-
E) RESULTADO DE LA ACTIVIDAD ORDINARIA	79.188	103.524
25. RESULTADO DE OPERACIONES INTERRUMPIDAS (NETO)	-	-
F) RESULTADO CONSOLIDADO DEL EJERCICIO	79.188	103.524
26. RESULTADO ATRIBUIDO A LA MINORÍA	-	-
G) RESULTADO ATRIBUIDO AL GRUPO	79.188	103.524



Miles de euros

CONCEPTOS	2007	2006
1. INGRESOS NETOS RECONOCIDOS DIRECTAMENTE EN EL PATRIMONIO NETO	-104.557	5.789
1.1. Activos financieros disponibles para la venta	-2.153	2.354
1.1.1. Ganancias/Pérdidas por valoración	-3.076	3.621
1.1.2. Importes transferidos a la cuenta de pérdidas y ganancias	-	-
1.1.3. Impuesto sobre beneficios	923	-1.267
1.1.4. Reclasificación	-	-
1.2. Otros pasivos financieros a valor razonable	-	-
1.2.1. Ganancias/Pérdidas por valoración	-	-
1.2.2. Importes transferidos a la cuenta de pérdidas y ganancias	-	-
1.2.3. Impuesto sobre beneficios	-	-
1.3. Coberturas de los flujos de efectivo	-102.404	3.435
1.3.1. Ganancias/Pérdidas por valoración	-146.291	5.284
1.3.2. Importes transferidos a la cuenta de pérdidas y ganancias	-	-
1.3.3. Importes transferidos al valor contable inicial de las partidas cubiertas	-	-
1.3.4. Impuesto sobre beneficios	43.887	-1.849
1.4. Coberturas de inversiones netas en negocios en el extranjero	-	-
1.4.1. Ganancias/Pérdidas por valoración	-	-
1.4.2. Importes transferidos a la cuenta de pérdidas y ganancias	-	-
1.4.3. Impuesto sobre beneficios	-	-
1.5. Diferencias de cambio	-	-
1.5.1. Ganancias/Pérdidas por conversión	-	-
1.5.2. Importes transferidos a la cuenta de pérdidas y ganancias	-	-
1.5.3. Impuesto sobre beneficios	-	-
1.6. Activos no corrientes en venta	-	-
1.6.1. Ganancias por valoración	-	-
1.6.2. Importes transferidos a la cuenta de pérdidas y ganancias	-	-
1.6.3. Impuesto sobre beneficios	-	-
1.6.4. Reclasificaciones	-	-
2. RESULTADO CONSOLIDADO DEL EJERCICIO	79.188	103.524
2.1. Resultado consolidado publicado	79.188	103.524
2.2. Ajustes por cambios de criterio contable*	-	-
2.2. Ajustes por errores*	-	-
3. INGRESOS Y GASTOS TOTALES DEL EJERCICIO	-25.369	109.313
3.1. Entidad dominante	-25.369	109.313
3.2. Intereses minoritarios	-	-
PRO-MEMORIA: AJUSTES EN EL PATRIMONIO NETO IMPUTABLES A PERIODOS ANTERIORES	-	-
Efecto de cambios en criterios contables	-	-
- Fondos propios	-	-
- Ajustes por valoración	-	-
- Intereses minoritarios	-	-

* Estas partidas se utilizarán exclusivamente cuando en los periodos comparativos para los que se publiquen datos de la cuenta de pérdidas y ganancias se hubiesen realizado ajustes por errores o cambios de criterio contable.



Miles de euros

CONCEPTOS	2007	2006
Efectos de errores	-	-
- Fondos propios	-	-
- Ajustes por valoración	-	-
- Intereses minoritarios	-	-

* Estas partidas se utilizarán exclusivamente cuando en los periodos comparativos para los que se publiquen datos de la cuenta de pérdidas y ganancias se hubiesen realizado ajustes por errores o cambios de criterio contable.



Miles de euros

CONCEPTOS	2007	2006
1. FLUJOS DE EFECTIVO DE LAS ACTIVIDADES DE EXPLOTACIÓN		
Resultado consolidado del ejercicio	79.188	103.524
Ajustes al resultado	108.042	70.353
- Amortización de activos materiales (+)	2.576	3.609
- Amortización de activos intangibles (+)	461	9
- Pérdidas por deterioro de activos (neto) (+/-)	73.696	-14.650
- Dotaciones netas a pasivos por contratos de seguros (+/-)	-	-
- Dotaciones a provisiones (neto) (+/-)	1.908	31.372
- Ganancias/Pérdidas por venta de activo material (+/-)	-66	-4.465
- Ganancias/Pérdidas por venta de participaciones (+/-)	-	-
- Resultado de entidades valoradas por el método de la participación (neto de dividendos) (+/-)	-3.709	-1.216
- Impuestos (+/-)	25.758	53.262
- Otras partidas no monetarias (+/-)	-	-
Resultado ajustado	187.230	173.877
Aumento/Disminución neta en los activos de explotación	-3.033.707	-4.139.895
- Cartera de negociación	268.556	5.794
- Depósitos en entidades de crédito	-	-
- Operaciones del mercado monetario a través de entidades de contrapartida	-	-
- Crédito a la clientela	-	-
- Valores representativos de deuda	-	-
- Otros instrumentos de capital	-	-
- Derivados de negociación	268.556	5.794
- Otros activos financieros a valor razonable con cambios en pérdidas y ganancias	-	-
- Depósitos en entidades de crédito	-	-
- Operaciones del mercado monetario a través de entidades de contrapartida	-	-
- Crédito a la clientela	-	-
- Valores representativos de deuda	-	-
- Otros instrumentos de capital	-	-
- Activos financieros disponibles para la venta	-1.144	-
- Valores representativos de deuda	-	-
- Otros instrumentos de capital	-1.144	-
- Inversiones crediticias	-3.317.592	-6.611.676
- Depósitos en entidades de crédito	-6.132.019	-4.368.613
- Operaciones del mercado monetario a través de entidades de contrapartida	-	-
- Crédito a la clientela	2.811.102	-2.243.063
- Valores representativos de deuda	2.126	-
- Otros activos financieros	1.199	-
- Otros activos de explotación	16.473	2.465.987
Aumento/Disminución neta en los pasivos de explotación	7.329.032	-5.156.332
- Cartera de negociación	138.915	-
- Depósitos de entidades de crédito	-	-
- Operaciones del mercado monetario a través de entidades de contrapartida	-	-
- Depósitos de la clientela	-	-



Miles de euros

CONCEPTOS	2007	2006
- Débitos representados por valores negociables	-	-
- Derivados de negociación	138.915	-
- Posiciones cortas de valores	-	-
- Otros pasivos financieros a valor razonable con cambios en pérdidas y ganancias	-	-
- Depósitos de entidades de crédito	-	-
- Depósitos de la clientela	-	-
- Débitos representados por valores negociables	-	-
- Pasivos financieros a valor razonable con cambios en patrimonio neto	-	-
- Depósitos de entidades de crédito	-	-
- Depósitos de la clientela	-	-
- Débitos representados por valores negociables	-	-
- Pasivos financieros a coste amortizado	5.453.383	726.654
- Depósitos de bancos centrales	-	-
- Depósitos de entidades de crédito	-718.152	-4.485.248
- Operaciones del mercado monetario a través de entidades de contrapartida	-	-
- Depósitos de la clientela	457.250	640.812
- Débitos representados por valores negociables	5.157.254	4.413.765
-Otros pasivos financieros	557.031	157.325
- Otros pasivos de explotación	1.736.734	-5.882.986
Total flujos de efectivo netos de las actividades de explotación (1)	10.549.969	-842.560
2. FLUJOS DE EFECTIVO DE LAS ACTIVIDADES DE INVERSIÓN		
Inversiones (-)	-10.664.244	-4.805
- Entidades del grupo, multigrupo y asociadas	-2.842	-4.805
- Activos materiales	-	-
- Activos intangibles	-	-
- Cartera de inversión a vencimiento	-10.661.402	-
- Otros activos financieros	-	-
- Otros activos	-	-
Desinversiones (+)	2.152	1.013.562
- Entidades del grupo, multigrupo y asociadas	-	-
- Activos materiales	480	2.988
- Activos intangibles	-	-
- Cartera de inversión a vencimiento	-	1.010.574
- Otros activos financieros	-	-
- Otros activos	1.672	-
Total flujos de efectivo netos de las actividades de inversión (2)	-10.662.092	1.008.757
3. FLUJOS DE EFECTIVO DE LAS ACTIVIDADES DE FINANCIACIÓN		
Emisión/Amortización de capital o fondo de dotación(+/-)	-	-
Adquisición de instrumentos de capital propios (-)	-	-
Enajenación de instrumentos de capital propios (+)	-	-
Emisión/Amortización cuotas participativas (+/-)	-	-
Emisión/Amortización otros instrumentos de capital (+/-)	-	-
Emisión/Amortización capital con naturaleza de pasivo financiero (+/-)	-	-
Emisión/Amortización pasivos subordinados (+/-)	-	-



Miles de euros

CONCEPTOS	2007	2006
Emisión/Amortización otros pasivos a largo plazo (+/-)	-	-
Aumento/Disminución de los intereses minoritarios (+/-)	-	-
Dividendos/Intereses pagados (-)	-	-
Otras partidas relacionadas con las actividades de financiación (+/-)	-	-
Total flujos de efectivo neto de las actividades de financiación (3)	-	-
4. EFECTO DE LAS VARIACIONES DE LOS TIPOS DE CAMBIO EN EL EFECTIVO O EQUIVALENTES (4)	-	-
5. AUMENTO/DISMINUCIÓN NETA DEL EFECTIVO O EQUIVALENTES (1+2+3+4)	-112.123	166.197
Efectivo o equivalentes al comienzo del ejercicio	240.376	74.179
Efectivo o equivalentes al final del ejercicio	128.253	240.376



8. GASTOS DE EXPLOTACIÓN. EJERCICIO 2007. DETALLE POR ENTIDADES

Se incluye a continuación una relación de las entidades integradas en esta Cuenta General del sector público empresarial ordenadas según el importe total de los gastos de explotación del ejercicio, que figura en cada una de las cuentas anuales, con la finalidad de destacar la importancia relativa de cada una de ellas.



MINISTERIO
DE ECONOMIA
Y HACIENDA

**GASTOS DE EXPLOTACIÓN
DETALLE POR ENTIDADES
EJERCICIO 2007**

SECRETARÍA DE ESTADO
DE HACIENDA Y PRESUPUESTOS
INTERVENCIÓN GENERAL
DE LA ADMINISTRACIÓN DEL ESTADO

Miles de euros

ENTIDADES	TOTAL GASTOS DE EXPLOTACIÓN	% SOBRE EL TOTAL
Grupo Loterías y Apuestas del Estado	7.317.265	28,31%
Grupo Sepi	3.657.961	14,15%
Grupo Aena	2.900.190	11,22%
Grupo ADIF	2.445.287	9,46%
Entidad Pública Empresarial Renfe-Operadora	2.285.239	8,84%
Grupo Correos y Telégrafos	2.185.348	8,45%
Grupo Corporación RTVE	1.142.278	4,42%
Centro para el Desarrollo Tecnológico Industrial	427.071	1,65%
Instituto para la Diversificación y Ahorro de la Energía	264.969	1,03%
Paradores de Turismo de España, S.A.	258.351	1,00%
Fábrica Nacional de Moneda y Timbre-Real Casa de la Moneda	243.971	0,94%
Grupo Entidad Pública Empresarial Red.es	214.990	0,83%
Grupo RTVE, (en liquidación)	195.487	0,76%
Grupo Autoridad Portuaria de Barcelona	195.460	0,76%
Grupo Autoridad Portuaria de Valencia	186.572	0,72%



MINISTERIO
DE ECONOMIA
Y HACIENDA

GASTOS DE EXPLOTACIÓN
DETALLE POR ENTIDADES
EJERCICIO 2007

SECRETARÍA DE ESTADO
DE HACIENDA Y PRESUPUESTOS
INTERVENCIÓN GENERAL
DE LA ADMINISTRACIÓN DEL ESTADO

Miles de euros

ENTIDADES	TOTAL GASTOS DE EXPLOTACIÓN	% SOBRE EL TOTAL
Ferrocarriles de Vía Estrecha	163.223	0,63%
Grupo Autoridad Portuaria de la Bahía de Algeciras	147.105	0,57%
Grupo Sasemar	141.806	0,55%
Empresa Nacional de Residuos Radiactivos, S.A.	128.431	0,50%
Grupo Autoridad Portuaria de Bilbao	72.140	0,28%
Sociedad Estatal Española P4R, S.A.	68.948	0,27%
Ingeniería de Sistemas para la Defensa de España, S.A.	66.925	0,26%
Expoagua Zaragoza 2008, S. A.	64.279	0,25%
Grupo Autoridad Portuaria de Gijón	58.938	0,23%
Grupo Informa D&B, S.A.	54.535	0,21%
Grupo Autoridad Portuaria de Santa Cruz de Tenerife	52.718	0,20%
Grupo Autoridad Portuaria de Tarragona	47.139	0,18%
Grupo Autoridad Portuaria de Baleares	46.404	0,18%
Ingeniería y Servicios Aeroespaciales, S.A.	41.040	0,16%
Grupo Autoridad Portuaria de Vigo	39.761	0,15%

**GASTOS DE EXPLOTACIÓN
DETALLE POR ENTIDADES
EJERCICIO 2007**

SECRETARÍA DE ESTADO
DE HACIENDA Y PRESUPUESTOS
INTERVENCIÓN GENERAL
DE LA ADMINISTRACIÓN DEL ESTADO

Miles de euros

ENTIDADES	TOTAL GASTOS DE EXPLOTACIÓN	% SOBRE EL TOTAL
Sociedad Estatal de Infraestructuras y Equipamientos Penitenciarios, S.A.	33.030	0,13%
Aguas de las Cuencas Mediterráneas, S.A.	31.600	0,12%
Autoridad Portuaria de Santander	30.752	0,12%
Sociedad Estatal de Gestión Inmobiliaria de Patrimonio, S.A.	30.109	0,12%
Servicios y Estudios para la Navegación aérea y la Seguridad Aeronáutica, S.A.	29.557	0,11%
Autoridad Portuaria de Huelva	27.407	0,11%
Grupo Autoridad Portuaria de la Bahía de Cádiz	25.490	0,10%
Ente Público Puertos del Estado	24.278	0,09%
Grupo Consorcio de la Zona Franca de Vigo	22.555	0,09%
Grupo Autoridad Portuaria de Cartagena	22.502	0,09%
Grupo Autoridad Portuaria de Castellón	21.915	0,08%
Grupo Autoridad Portuaria de Pasajes	20.451	0,08%
Grupo Autoridad Portuaria de La Coruña	19.165	0,07%
Sociedad Estatal para la Acción Cultural Exterior, S.A.	18.299	0,07%
Autoridad Portuaria de Sevilla	17.844	0,07%



**MINISTERIO
DE ECONOMÍA
Y HACIENDA**

**GASTOS DE EXPLOTACIÓN
DETALLE POR ENTIDADES
EJERCICIO 2007**

SECRETARÍA DE ESTADO
DE HACIENDA Y PRESUPUESTOS
INTERVENCIÓN GENERAL
DE LA ADMINISTRACIÓN DEL ESTADO

Miles de euros

ENTIDADES	TOTAL GASTOS DE EXPLOTACIÓN	% SOBRE EL TOTAL
Grupo Acesa	17.654	0,07%
Autoridad Portuaria de Málaga	17.039	0,07%
Gerencia del Sector de la Construcción Naval	17.031	0,07%
Consortio de la Zona Franca de Cádiz	16.975	0,07%
Autoridad Portuaria de Ceuta	15.170	0,06%
Sociedad Estatal de Conmemoraciones Culturales, S.A.	13.702	0,05%
Sociedad Estatal de Estiba y Desestiba del Puerto de Málaga, S.A.	13.626	0,05%
Autoridad Portuaria de Alicante	12.859	0,05%
Autoridad Portuaria de Almería	12.420	0,05%
Autoridad Portuaria de Avilés	11.294	0,04%
Sociedad Estatal de Gestión de Activos, S.A.	10.157	0,04%
Autoridad Portuaria de Ferrol-San Cibrao	10.038	0,04%
Sociedad Estatal para la Gestión de la Innovación y las Tecnologías Turísticas, S.A.	9.841	0,04%
Sociedad Estatal para Exposiciones Internacionales, S.A.	9.420	0,04%
Sociedad General de las Bahías de Cádiz y Algeciras, S.A.	9.348	0,04%

**GASTOS DE EXPLOTACIÓN
DETALLE POR ENTIDADES
EJERCICIO 2007**

SECRETARÍA DE ESTADO
DE HACIENDA Y PRESUPUESTOS
INTERVENCIÓN GENERAL
DE LA ADMINISTRACIÓN DEL ESTADO

Miles de euros

ENTIDADES	TOTAL GASTOS DE EXPLOTACIÓN	% SOBRE EL TOTAL
Autoridad Portuaria de Melilla	8.919	0,03%
Aguas de la Cuenca del Segura, S.A.	8.734	0,03%
Compañía Española de Reafianzamiento, S.A.	8.246	0,03%
Aguas del Júcar, S.A.	8.022	0,03%
Sociedad Estatal de Estiba y Desestiba del Puerto de Huelva, S.A.	7.645	0,03%
Autoridad Portuaria de Marín y Ría de Pontevedra	7.428	0,03%
Compañía Española de Financiación del Desarrollo Cofides, S.A.	6.455	0,02%
Sociedad Estatal de Estiba y Desestiba del Puerto de Alicante, S.A.	6.426	0,02%
Sociedad Estatal de Infraestructuras Agrarias del Nordeste, S.A.	5.934	0,02%
Autoridad Portuaria de Motril	5.763	0,02%
Sociedad Estatal de Infraestructuras Agrarias de la Meseta Sur, S.A.	5.750	0,02%
Sociedad Estatal de Estiba y Desestiba del Puerto de Santander, S.A.	5.296	0,02%
Sociedad Estatal de Estiba y Desestiba del Puerto de Sevilla, S.A.	4.799	0,02%
Sociedad Estatal para la Promoción y Atracción de las Inversiones Exteriores, S.A.	4.691	0,02%
Autoridad Portuaria de Villagarcía de Arosa	4.581	0,02%

**GASTOS DE EXPLOTACIÓN
DETALLE POR ENTIDADES
EJERCICIO 2007**

SECRETARÍA DE ESTADO
DE HACIENDA Y PRESUPUESTOS
INTERVENCIÓN GENERAL
DE LA ADMINISTRACIÓN DEL ESTADO

Miles de euros

ENTIDADES	TOTAL GASTOS DE EXPLOTACIÓN	% SOBRE EL TOTAL
Aguas de la Cuenca del Guadalquivir, S.A.	4.507	0,02%
Sociedad Estatal para el Desarrollo del Diseño y la Innovación, S.A.	4.485	0,02%
Hidroguadiana, S.A.	3.724	0,01%
Empresa Nacional de Innovación, S.A.	3.600	0,01%
Aguas de la Cuenca del Norte, S.A.	2.860	0,01%
Expasa Agricultura y Ganadería, S.A.	2.708	0,01%
Sociedad Estatal de Infraestructuras Agrarias del Norte, S.A.	2.603	0,01%
Aguas de la Cuenca del Tajo, S.A.	2.490	0,01%
Aguas del Duero, S.A.	2.268	0,01%
Inmobiliaria de la Zona Franca de Cádiz, S.A.U.	2.184	0,01%
Museo Nacional del Prado Difusión, S.A.	2.113	0,01%
Sociedad Estatal de Infraestructuras Agrarias del Sur y Este, S.A.	2.009	0,01%
Serviport Andalucía, S.A.	1.828	0,01%
Ionmed Esterilización, S.A.	1.824	0,01%
Rumasa, S.A.	1.691	0,01%



**MINISTERIO
DE ECONOMIA
Y HACIENDA**

**GASTOS DE EXPLOTACIÓN
DETALLE POR ENTIDADES
EJERCICIO 2007**

SECRETARÍA DE ESTADO
DE HACIENDA Y PRESUPUESTOS
INTERVENCIÓN GENERAL
DE LA ADMINISTRACIÓN DEL ESTADO

Miles de euros

ENTIDADES	TOTAL GASTOS DE EXPLOTACIÓN	% SOBRE EL TOTAL
Red Iberoamericana de Logística y Comercio, S.A.U.	1.621	0,01%
Quality Food Industria Alimentaria, S.A.U.	1.615	0,01%
Fond-Ico Fondo de Capital Riesgo	1.552	0,01%
Axis Participaciones Empresariales, Sociedad Gestora de Entidades de Capital Riesgo, S.A.	1.238	0,00%
Consorcio Internacional de Aseguradores de Crédito, S.A.	1.207	0,00%
Sociedad Estatal de Estiba y Desestiba del Puerto de Almería, S.A.	1.192	0,00%
Sociedad Estatal de Estiba y Desestiba del Puerto de Arrecife de Lanzarote, S.A.	1.148	0,00%
Servicios Documentales de Andalucía, S.L.	1.132	0,00%
Inmobiliaria de Promociones y Arriendos, S.A.	1.114	0,00%
Depuradora del Baix Llobregat, S.A.	1.109	0,00%
Sociedad Estatal de Estiba y Desestiba del Puerto del Rosario de Fuerteventura, S.A.	1.100	0,00%
Portel Eixo Atlántico, S.R.L.	904	0,00%
Sociedad Estatal de Estiba y Desestiba del Puerto de Ferrol, S.A.	843	0,00%
Sociedad Estatal de Estiba y Desestiba del Puerto de Melilla, S.A.	815	0,00%
Quality Fish Industrias Pesqueras, S.A.	814	0,00%



**MINISTERIO
DE ECONOMIA
Y HACIENDA**

**GASTOS DE EXPLOTACIÓN
DETALLE POR ENTIDADES
EJERCICIO 2007**

SECRETARÍA DE ESTADO
DE HACIENDA Y PRESUPUESTOS
INTERVENCIÓN GENERAL
DE LA ADMINISTRACIÓN DEL ESTADO

Miles de euros

ENTIDADES	TOTAL GASTOS DE EXPLOTACIÓN	% SOBRE EL TOTAL
Parque Comercial Las Salinas, S.A.U.	747	0,00%
Aparcamiento Zona Franca, S.L.	705	0,00%
Banesto Enisa Sepi Desarrollo, Fondo de Capital Riesgo de Régimen Simplificado	620	0,00%
Puerto Seco de Madrid, S.A.	531	0,00%
Fondo Euro-Ico, Fondo de Capital Riesgo	500	0,00%
Suelo Industrial de Galicia, S.A.	492	0,00%
Barcelona Holding Olímpico, S.A.	455	0,00%
Infraestructuras y Equipamientos Hispalenses, S.A.	410	0,00%
Sociedad Española de Estudios para la Comunicación fija a través del Estrecho de Gibraltar, S.A.	351	0,00%
Consortio de la Zona Franca de Gran Canaria	323	0,00%
Sociedad Estatal de Estiba y Desestiba del Puerto de Ceuta, S.A.	249	0,00%
Consortio para la Construcción del Auditorio de Música de Málaga	224	0,00%
Sociedad Estatal para la Ejecución de Programas y Actuaciones Conmemorativas del V Centenario del Descubrimiento de América, S.A. (en liquidación)	92	0,00%
Compañía de los Ferrocarriles de Madrid a Zaragoza y Alicante, S.A. (en liquidación)	44	0,00%
Corporación Alimentaria Quality, S.A.U.	32	0,00%



**MINISTERIO
DE ECONOMIA
Y HACIENDA**

**GASTOS DE EXPLOTACIÓN
DETALLE POR ENTIDADES
EJERCICIO 2007**

SECRETARÍA DE ESTADO
DE HACIENDA Y PRESUPUESTOS
INTERVENCIÓN GENERAL
DE LA ADMINISTRACIÓN DEL ESTADO

Miles de euros

ENTIDADES	TOTAL GASTOS DE EXPLOTACIÓN	% SOBRE EL TOTAL
Quality Service Gestión de Servicios Integrales, S.A.U.	23	0,00%
Compañía del Ferrocarril Central de Aragón, S.A. (en liquidación)	23	0,00%
Reicastro, S.A., (en liquidación)	6	0,00%
Centro Minero de Penouta, S.A.	1	0,00%
Compañía General Española de África, S.A., (en liquidación)	1	0,00%
Programas y Explotaciones de Radiodifusión, S.A.	0	0,00%
World Trade Center Málaga, S.A.	0	0,00%
Gestión Urbanística de La Rioja, S.A.	-405	0,00%
TOTAL ENTIDADES	25.847.770	100,00%



MINISTERIO
DE ECONOMÍA
Y HACIENDA

SECRETARÍA DE ESTADO
DE HACIENDA Y PRESUPUESTOS

INTERVENCIÓN GENERAL
DE LA ADMINISTRACIÓN DEL ESTADO

***CUENTA GENERAL DEL
SECTOR PÚBLICO
FUNDACIONAL***



MINISTERIO
DE ECONOMÍA
Y HACIENDA

SECRETARÍA DE ESTADO
DE HACIENDA Y PRESUPUESTOS

INTERVENCIÓN GENERAL
DE LA ADMINISTRACIÓN DEL ESTADO

ESTADOS



CUENTA GENERAL DEL SECTOR PÚBLICO FUNDACIONAL
BALANCE AGREGADO
EJERCICIO 2007

Miles de euros

ACTIVO	2007	2006	PASIVO	2007	2006
A) FUNDADORES/ASOCIADOS POR DESEMBOLSOS NO EXIGIDOS	-	-	A) FONDOS PROPIOS	579.026	521.865
			I. Dotación fundacional/Fondo social	427.710	423.992
			II. Reservas	33.613	26.259
			III. Excedentes de ejercicios anteriores	64.233	74.325
			IV. Excedente del ejercicio (positivo o negativo)	53.470	-2.711
B) INMOVILIZADO	571.090	579.152	B) INGRESOS A DISTRIBUIR EN VARIOS EJERCICIOS	237.854	238.922
I. Gastos de establecimiento	161	142			
II. Inmovilizaciones inmateriales	87.735	93.601	C) PROVISIONES PARA RIESGOS Y GASTOS	2.634	2.076
III. Bienes del Patrimonio Histórico	302.130	300.261			
IV. Otras inmovilizaciones materiales	154.241	158.173	D) ACREEDORES A LARGO PLAZO	34.384	26.228
V. Inmovilizaciones financieras	26.823	26.975			
VI. Deudores por operaciones de la actividad a largo plazo	-	-	E) ACREEDORES A CORTO PLAZO	205.209	204.791
C) GASTOS A DISTRIBUIR EN VARIOS EJERCICIOS	1	2			
D) ACTIVO CIRCULANTE	488.016	414.728	F) PROVISIONES PARA RIESGOS Y GASTOS A CORTO PLAZO	-	-
I. Fundadores/Asociados por desembolsos exigidos	-	-			
II. Existencias	3.403	3.347			
III. Usuarios y otros deudores de la actividad propia	41.498	37.684			
IV. Otros deudores	75.980	56.533			
V. Inversiones financieras temporales	192.510	171.554			
VI. Tesorería	172.043	143.814			
VII. Ajustes por periodificación	2.582	1.796			
TOTAL GENERAL (A + B + C + D)	1.059.107	993.882	TOTAL GENERAL (A + B + C + D + E + F)	1.059.107	993.882



CUENTA GENERAL DEL SECTOR PÚBLICO FUNDACIONAL
CUENTA DE RESULTADOS AGREGADA
EJERCICIO 2007

Miles de euros

DEBE	2007	2006	HABER	2007	2006
A) GASTOS	415.232	399.078	B) INGRESOS	468.702	396.367
1. Ayudas monetarias y otros	109.211	112.704	1. Ingresos de la entidad por actividad propia	371.191	283.195
2. Consumos de explotación	23.643	19.356	2. Ventas y otros ingresos ordinarios de la actividad mercantil	46.628	42.711
3. Gastos de personal	105.968	91.982	3. Otros ingresos	32.899	30.349
4. Dotaciones amortizaciones de inmovilizado	30.070	29.215	I. RESULTADOS NEGATIVOS DE EXPLOTACIÓN (A.1 + A.2 + A.3 + A.4 + A.5 + A.6 - B.1 - B.2 - B.3)	-	25.088
5. Otros gastos	143.343	128.485	4. Ingresos financieros	13.485	9.475
6. Variación provisiones de la actividad	237	-399	5. Diferencias positivas de cambio	281	291
I. RESULTADOS POSITIVOS DE EXPLOTACIÓN (B.1 + B.2 + B.3 - A.1 - A.2 - A.3 - A.4 - A.5 - A.6)	38.246	-	II. RESULTADOS FINANCIEROS NEGATIVOS (A.7 + A.8 + A.9 - B.4 - B.5)	-	-
7. Gastos financieros y gastos asimilados	437	400	III. RESULTADOS NEGATIVOS DE LAS ACTIVIDADES ORDINARIAS (B.I + B.II - A.I - A.II)	-	15.364
8. Variación de provisiones inversiones financieras	-139	-445	6. Beneficios en enajenación de inmovilizado	28	2
9. Diferencias negativas de cambio	18	87	7. Beneficios operaciones con obligaciones propias	-	-
II. RESULTADOS FINANCIEROS POSITIVOS (B.4 + B.5 - A.7 - A.8 - A.9)	13.450	9.724	8. Subvenciones, donaciones y legados de capital y otros afectos a la actividad mercantil traspasados al resultado del ejercicio	84	77
III. RESULTADOS POSITIVOS DE LAS ACTIVIDADES ORDINARIAS (A.I + A.II - B.I - B.II)	51.696	-	9. Ingresos extraordinarios	1.316	8.480
10. Variación provisiones de inmovilizado	-	-3	10. Ingresos y beneficios de otros ejercicios	2.790	21.787
11. Pérdidas procedentes del inmovilizado	55	9.268	IV. RESULTADOS EXTRAORDINARIOS NEGATIVOS (A.10 + A.11 + A.12 + A.13 + A.14 - B.6 - B.7 - B.8 - B.9 - B.10)	-	-
12. Pérdidas operaciones con obligaciones propias	-	-	V. RESULTADOS NEGATIVOS ANTES DE IMPUESTOS (B.III + B.IV - A.III - A.IV)	-	2.680
13. Gastos extraordinarios	622	7.135			
14. Gastos y pérdidas de otros ejercicios	1.749	1.262			
IV. RESULTADOS EXTRAORDINARIOS POSITIVOS (B.6 + B.7 + B.8 + B.9 + B.10 - A.10 - A.11 - A.12 - A.13 - A.14)	1.792	12.684			
V. RESULTADOS POSITIVOS ANTES DE IMPUESTOS (A.III + A.IV - B.III - B.IV)	53.488	-			
15. Impuesto sobre Sociedades	17	29			
16. Otros impuestos	1	2			
VI. EXCEDENTE POSITIVO DEL EJERCICIO (AHORRO) (A.V - A.15 - A.16)	53.470	-	VI. EXCEDENTE NEGATIVO DEL EJERCICIO (DESAHORRO) (B.V + A.15 + A.16)	-	2.711



MINISTERIO
DE ECONOMÍA
Y HACIENDA

SECRETARÍA DE ESTADO
DE HACIENDA Y PRESUPUESTOS

INTERVENCIÓN GENERAL
DE LA ADMINISTRACIÓN DEL ESTADO

MEMORIA



1. INTRODUCCIÓN

La presente Memoria se ha confeccionado de acuerdo con lo dispuesto en el apartado quinto de la Orden del Ministerio de Hacienda, de 12 de diciembre de 2000, por la que se regula la elaboración de la Cuenta General del Estado, modificada por la Orden EHA/553/2005, de 25 de febrero.

Las entidades cuyas cuentas deben formar parte de la Cuenta General del sector público fundacional son, de acuerdo con lo establecido en el artículo 130.1.c) de la Ley 47/2003, de 26 de noviembre, General Presupuestaria (LGP), y en la propia Orden, aquellas que, perteneciendo al sector público estatal, forman sus cuentas de acuerdo con los principios de contabilidad recogidos en la normativa contable relativa a entidades sin fines lucrativos. Esta normativa es, principalmente, la adaptación del Plan General de Contabilidad a las entidades sin fines lucrativos (PGF), aprobado mediante Real Decreto 776/1998, de 30 de abril, y sus normas de desarrollo.

La citada adaptación vino impuesta por las características especiales de estas entidades respecto a las de otros sectores de actividad, fundamentalmente porque, con carácter general, no realizan operaciones mercantiles, por lo que no tienen como finalidad la obtención de lucro. El PGF constituye, de esta manera, la norma contable básica de aplicación obligatoria para todas las Fundaciones y todas las asociaciones declaradas de utilidad pública y, por tanto, de aplicación obligatoria a todas las Fundaciones del sector público estatal.

De conformidad con lo establecido en la mencionada Orden, se ha recogido la **relación de las entidades cuyas cuentas anuales se integran en esta Cuenta General del sector público fundacional de 2007**. De un total de 57 Fundaciones del sector público estatal, se han integrado las cuentas de 45.

Todas las entidades figuran clasificadas en función del Ministerio del que dependen, de acuerdo con la estructura de Departamentos ministeriales vigente en el momento de la entrada en vigor de la Ley 42/2006, de 28 de diciembre, de Presupuestos Generales del Estado para el año 2007. Este criterio de clasificación se ha utilizado para la presentación de todas las relaciones de entidades a las que posteriormente se hace referencia.

Asimismo, se incluye información relativa a **la opinión de los informes de auditoría**, de cada una de las cuentas anuales integradas en esta Cuenta General, de acuerdo con el punto 4.1 del apartado quinto de la Orden mencionada anteriormente.



El proceso de formación y rendición de cuentas de las Fundaciones del sector público estatal, de acuerdo con los artículos 127, 139 y 168 de la LGP, es el siguiente:

- Formulación de las cuentas anuales en el plazo máximo de tres meses desde el cierre del ejercicio económico.
- En su caso, puesta a disposición de la Intervención General de la Administración del Estado (IGAE) de las mencionadas cuentas anuales formuladas para la realización del preceptivo informe de auditoría, en los términos establecidos en el artículo 168 de la LGP.

Hay que destacar que, según dispone el artículo 46 de la Ley 50/2002, de 26 de diciembre, de Fundaciones, la realización de la auditoría externa, contemplada en el apartado quinto del artículo 25 de dicha Ley, corresponde a la IGAE. Por otra parte, el artículo 168 de la LGP, establece que la IGAE realizará anualmente la auditoría de las cuentas de las Fundaciones del sector público estatal que, no estando sometidas a la obligación de auditarse en virtud de su legislación específica, se hubieran incluido en el plan anual de auditorías.

- Remisión a la IGAE de las cuentas anuales aprobadas, acompañadas del correspondiente informe de auditoría, dentro de los siete meses siguientes a la terminación del ejercicio económico. Debe acompañarse, además, el informe previsto en el artículo 129.3 de la LGP, cuyo contenido se regula en la Orden EHA/1006/2005, de 6 de abril.
- Y, por último, la remisión por parte de la IGAE al Tribunal de Cuentas de las cuentas anuales y demás documentación establecida por la normativa aplicable.

Seguidamente, se recoge en otro apartado de esta Memoria **la relación de las entidades cuyas cuentas no se han integrado en esta Cuenta General del sector público fundacional de 2007** especificándose, asimismo, los motivos que han llevado a la exclusión de las mismas.

Por otra parte, a efectos de **analizar las variaciones en el ámbito subjetivo de la presente Cuenta General del sector público fundacional respecto a la Cuenta General del sector público fundacional del ejercicio 2006**, se recoge la relación de las entidades cuyas cuentas anuales se han incluido en esta Cuenta General y no en la del ejercicio anterior, y viceversa. Además, con el fin de poner de manifiesto la importancia que suponen dichas variaciones, en la presente Cuenta General se presenta, como novedad, un detalle del total activo de las mencionadas entidades así como el porcentaje que su suma representa respecto al activo total de la Cuenta General del sector público fundacional.



A continuación, se hace referencia a la **metodología** utilizada para elaborar la presente Cuenta General y se describen las comprobaciones previas efectuadas, las homogeneizaciones realizadas y otros aspectos que afectan a la coherencia interna de la Cuenta.

Por último, se ha incluido un punto 6, en el que se ofrece una información de **detalle**, para las entidades cuyas cuentas se han integrado, **de los gastos del ejercicio**, derivados tanto de la actividad propia como de la actividad mercantil, del **ejercicio 2007**, expresados en miles de euros y ordenados de mayor a menor.

2. ENTIDADES INTEGRADAS

2.1. RELACIÓN DE ENTIDADES INTEGRADAS

De acuerdo con lo establecido en el artículo 130.1.c) de la LGP y en el punto 1.1 del apartado cuarto de la Orden del Ministerio de Hacienda, de 12 de diciembre de 2000, por la que se regula la elaboración de la Cuenta General del Estado, la Cuenta General del sector público fundacional del ejercicio 2007 se ha formado mediante la agregación de las cuentas anuales de las entidades que se detallan a continuación. Hay que indicar que en la siguiente relación de entidades integradas figura una Fundación dependiente del Banco de España.

Ministerio de Asuntos Exteriores y de Cooperación

Fundación Internacional y para Iberoamérica de Administración y Políticas Públicas

Ministerio de Defensa

Fundación Centros de Investigación, Innovación y Tecnología Aeroespacial

Fundación Premio Español Benéfico

Fundación Premio Gaspar Diruel

Fundación Premio Marva

Ministerio de Economía y Hacienda

Fundación Almadén, Francisco Javier de Villegas

Fundación del Español Urgente-Fundéu

Fundación Efe



Fundación Iberoamericana para el Fomento de la Cultura y Ciencias del Mar

Fundación ICO

Fundación Instituto Iberoamericano de Mercados de Valores

Fundación Laboral de Minusválidos Santa Bárbara

Fundación Laboral SEPI

Fundación Museo do Mar de Galicia

Fundación para el Desarrollo de la Formación en las Zonas Mineras del Carbón

Fundación Real Casa de la Moneda

Fundación SEPI

Fundación Víctimas del Terrorismo

Ministerio de Fomento

Fundación AENA

Fundación Canaria Puertos de Las Palmas

Fundación de los Ferrocarriles Españoles

Ministerio de Educación y Ciencia

Fundación Agencia Nacional de Evaluación de la Calidad y Acreditación

Fundación Enresa

Fundación Española para la Ciencia y la Tecnología

Fundación General de la Universidad Nacional de Educación a Distancia

Fundación para el Desarrollo de la Investigación en Genómica y Proteómica

Ministerio de Trabajo y Asuntos Sociales

Fundación del Servicio Interconfederal de Mediación y Arbitraje

Fundación para la Prevención de Riesgos Laborales

Fundación Tripartita para la Formación en el Empleo



Ministerio de Industria, Turismo y Comercio

Fundación Centro de Estudios Económicos y Comerciales

Fundación Centro Nacional de Referencia de Aplicación de las Tecnologías de la Información y la Comunicación basadas en Fuentes Abiertas

Fundación EOI

Fundación Española para la Innovación de la Artesanía

Fundación Observatorio de Prospectiva Tecnológica Industrial

Ministerio de Agricultura, Pesca y Alimentación

Fundación Centro Tecnológico Agroalimentario de Lugo

Ministerio de Medio Ambiente

Fundación Biodiversidad

Ministerio de Cultura

Fundación Centro Nacional del Vidrio

Fundación Colección Thyssen Bornemisza

Fundación Lázaro Galdiano

Fundación Teatro Lírico

Ministerio de Sanidad y Consumo

Fundación Centro de Investigación de Enfermedades Neurológicas

Fundación Centro Nacional de Investigaciones Cardiovasculares Carlos III

Fundación Centro Nacional de Investigaciones Oncológicas Carlos III

Fundación para la Cooperación y Salud Internacional Carlos III

Banco de España

Fundación Centro de Estudios Monetarios y Financieros



2.2. OPINIÓN DE LOS INFORMES DE AUDITORÍA

De acuerdo con lo dispuesto en el artículo 131.4 de la LGP, podrán agregarse las cuentas de las entidades en las que el auditor, en su informe de auditoría, hubiese denegado opinión, hubiese emitido informe desfavorable o con salvedades, debiéndose hacer constar dicha circunstancia en la Memoria.

En desarrollo de dicho texto legal, el punto 3.5 del apartado primero de la Orden del Ministerio de Hacienda, de 12 de diciembre de 2000, por la que se regula la elaboración de la Cuenta General del Estado, establece que se integrarán en la citada Cuenta General todas las cuentas de las entidades que han de formar parte de la misma, teniendo en cuenta que las presentadas fuera del plazo legalmente establecido se integrarán según el criterio de la IGAE, considerando el plazo límite de que dispone dicho Centro directivo para la elaboración de la mencionada Cuenta General.

En cumplimiento de esta normativa se han integrado en la presente Cuenta General las cuentas presentadas por las entidades con independencia de la opinión manifestada en los respectivos informes de auditoría.

Asimismo, y según lo dispuesto en el punto 4.1 del apartado quinto de la citada Orden, se relacionan a continuación las opiniones de los informes de auditoría de las entidades integradas.

- **Favorable**

Fundación AENA

Fundación Agencia Nacional de Evaluación de la Calidad y Acreditación

Fundación Almadén, Francisco Javier de Villegas

Fundación Biodiversidad

Fundación Centro de Estudios Económicos y Comerciales

Fundación Centro de Estudios Monetarios y Financieros

Fundación Centro Nacional de Investigaciones Oncológicas Carlos III

Fundación Centro Nacional de Referencia de Aplicación de las Tecnologías de la Información y la Comunicación basadas en Fuentes Abiertas

Fundación Centro Nacional del Vidrio

Fundación Colección Thyssen Bornemisza



Fundación de los Ferrocarriles Españoles

Fundación Enresa

Fundación EOI

Fundación Española para la Ciencia y la Tecnología

Fundación Española para la Innovación de la Artesanía

Fundación General de la Universidad Nacional de Educación a Distancia

Fundación ICO

Fundación Internacional y para Iberoamérica de Administración y Políticas Públicas

Fundación Laboral SEPI

Fundación Lázaro Galdiano

Fundación para el Desarrollo de la Formación en las Zonas Mineras del Carbón

Fundación para el Desarrollo de la Investigación en Genómica y Proteómica

Fundación para la Prevención de Riesgos Laborales

Fundación SEPI

Fundación Teatro Lírico

Fundación Tripartita para la Formación en el Empleo

Fundación Víctimas del Terrorismo

- **Favorable con salvedades**

Fundación Canaria Puertos de Las Palmas

Fundación Centro de Investigación de Enfermedades Neurológicas

Fundación Centro Nacional de Investigaciones Cardiovasculares Carlos III

Fundación Laboral de Minusválidos Santa Bárbara

Fundación Observatorio de Prospectiva Tecnológica Industrial

Fundación para la Cooperación y Salud Internacional Carlos III



Por último, se relacionan a continuación las **Fundaciones del sector público estatal** cuyas cuentas anuales **no han ido acompañadas de informe de auditoría**, dado que no estaban obligadas a someterse a auditoría en virtud de lo dispuesto en el apartado quinto del artículo 25 de la Ley 50/2002, de 26 de diciembre, de Fundaciones, y no estaban, asimismo, incluidas en el plan anual de auditoría de la IGAE:

Fundación Centro Tecnológico Agroalimentario de Lugo

Fundación Centros de Investigación, Innovación y Tecnología Aeroespacial

Fundación del Español Urgente-Fundéu

Fundación del Servicio Interconfederal de Mediación y Arbitraje

Fundación Efe

Fundación Iberoamericana para el Fomento de la Cultura y Ciencias del Mar

Fundación Instituto Iberoamericano de Mercados de Valores

Fundación Museo do Mar de Galicia

Fundación Premio Español Benéfico

Fundación Premio Gaspar Diruel

Fundación Premio Marva

Fundación Real Casa de la Moneda

3. ENTIDADES NO INTEGRADAS

No han sido integradas las cuentas anuales de las Fundaciones del sector público estatal que se indican a continuación, señalándose, asimismo, el motivo de su no inclusión:

- **Por no haber remitido sus cuentas anuales aprobadas a la IGAE en el momento de elaboración de esta Cuenta General:**

Ministerio de Asuntos Exteriores y Cooperación

Fundación Colegios Mayores MAEC-AECI



Ministerio de Justicia

Fundación Pluralismo y Convivencia

Ministerio de Economía y Hacienda

Fundación Entorno, Empresa y Medio Ambiente

Ministerio de Fomento

Fundación Instituto Portuario de Estudios y Cooperación de la Comunidad Valenciana

Ministerio de Educación y Ciencia

Fundación Centro de Estudios de América Latina

Fundación Ciudad de la Energía-Ciuden

Fundación de Estudios de Postgrado en Iberoamérica

Fundación Residencia de Estudiantes

Ministerio de Cultura

Fundación Instituto de Cultura Gitana

Fundación Museo Taller Juan José

- **Por presentar defectos las cuentas anuales remitidas a este Centro:**

Ministerio de Educación y Ciencia

Fundación Cener-Ciemat

Ministerio de Cultura

Fundación Museo Cerralbo

El artículo 131.3 de la LGP establece que la falta de remisión de cuentas anuales no debe ser obstáculo para que la IGAE pueda formar la Cuenta General del Estado. De acuerdo con dicho texto legal, se ha elaborado la presente Cuenta General sin integrar las cuentas de las entidades mencionadas anteriormente.



4. VARIACIÓN DEL ÁMBITO SUBJETIVO DE LA CUENTA GENERAL DEL SECTOR PÚBLICO FUNDACIONAL DE 2007 RESPECTO A LA CUENTA GENERAL DEL SECTOR PÚBLICO FUNDACIONAL DE 2006

La variación en el número de las entidades cuyas cuentas anuales se han integrado en la presente Cuenta General, con respecto a las integradas en la Cuenta del ejercicio anterior, se explica a continuación:

- **Existen Fundaciones cuyas cuentas se han incluido en la presente Cuenta y no en la Cuenta General de 2006.**

Las cuentas de la siguientes Fundaciones no se integraron en la Cuenta General del ejercicio 2006:

- Por no haberse remitido a la IGAE en el momento de la elaboración de dicha Cuenta General:

Ministerio de Defensa

Fundación Centros de Investigación, Innovación y Tecnología Aeroespacial

Ministerio de Economía y Hacienda

Fundación Iberoamericana para el Fomento de la Cultura y Ciencias del Mar

Ministerio de Cultura

Fundación Teatro Lírico

- Por presentar defectos las cuentas anuales remitidas a este Centro:

Ministerio de Defensa

Fundación Premio Español Benéfico

Fundación Premio Gaspar Diruel

Fundación Premio Marva

Las cuentas de las siguientes Fundaciones se integran por primera vez en el ejercicio 2007 por haberse incorporado al inventario de la IGAE durante el mismo:



Ministerio de Industria, Turismo y Comercio

Fundación Centro Nacional de Referencia de Aplicación de las Tecnologías de la Información y la Comunicación basadas en Fuentes Abiertas

Ministerio de Agricultura, Pesca y Alimentación

Fundación Centro Tecnológico Agroalimentario de Lugo

Se incluye a continuación una relación de las citadas entidades ordenadas según el importe total de su activo, correspondiente a las cuentas anuales del ejercicio 2007, con la finalidad de poner de manifiesto, la importancia que su inclusión supone en la Cuenta General del sector público fundacional.

Miles de euros

FUNDACIÓN	TOTAL ACTIVO EJERCICIO 2007
Fundación Teatro Lírico	48.897
Fundación Centro Nacional de Referencia de Aplicación de las Tecnologías de la Información y la Comunicación basadas en Fuentes Abiertas	5.204
Fundación Centro Tecnológico Agroalimentario de Lugo	3.764
Fundación Iberoamericana para el Fomento de la Cultura y Ciencias del Mar	92
Fundación Centros de Investigación, Innovación y Tecnología Aeroespacial	30
Fundación Premio Español Benéfico	1
Fundación Premio Gaspar Diruel	1
Fundación Premio Marva	1
TOTAL	57.990

Teniendo en cuenta que el total activo de la Cuenta General del sector público fundacional del ejercicio 2007 asciende a 1.059.107 miles de euros, la citada variación en el ámbito subjetivo supone un 5,47%.



- **Existen Fundaciones cuyas cuentas se incluyeron en la Cuenta General de 2006 y no en la presente Cuenta de 2007.**

Las cuentas de las siguientes Fundaciones no se han integrado en la Cuenta General del ejercicio 2007:

- Por no haberse remitido a la IGAE en el momento de elaboración de esta Cuenta General:

Ministerio de Asuntos Exteriores y de Cooperación

Fundación Colegios Mayores MAEC-AECI

Ministerio de Justicia

Fundación Pluralismo y Convivencia

- Por presentar defectos las cuentas anuales remitidas a este Centro:

Ministerio de Educación y Ciencia

Fundación Cener- Ciemat

- Por haber dejado de formar parte del sector público estatal en dicho ejercicio:

Ministerio de Cultura

Fundación Museo Sorolla

Se incluye a continuación una relación de las citadas entidades ordenadas según el importe total de su activo correspondiente a las respectivas cuentas anuales del ejercicio 2006, con la finalidad de poner de manifiesto la importancia que su no inclusión supone sobre la Cuenta General del sector público fundacional.



Miles de euros

FUNDACIÓN	TOTAL ACTIVO EJERCICIO 2006
Fundación Cener-Ciemat	52.364
Fundación Pluralismo y Convivencia	1.573
Fundación Colegios Mayores MAEC-AECI	1.077
Fundación Museo Sorolla	74
TOTAL	55.088

Teniendo en cuenta que el total activo de la Cuenta General del ejercicio 2006 ascendía a 1.001.886 miles de euros, la citada variación en el ámbito subjetivo supone un 5,50%.

Por otra parte, la Fundación Laboral Sepi **ha variado su denominación** en el ejercicio 2007 (siendo en el ejercicio 2006 Fundación de Servicios Laborales)

5. METODOLOGÍA

5.1. RECEPCIÓN Y COMPROBACIÓN DE LA DOCUMENTACIÓN

La mayor parte de las Fundaciones integradas **han presentado sus cuentas** de acuerdo con el PGF.

Para elaborar la presente Cuenta General, en la mayoría de las Fundaciones integradas se ha utilizado la información adicional remitida por ellas, en base a lo dispuesto en el artículo 125 2.b) de la Ley General Presupuestaria. Dicha información adicional ha sido cotejada con las Cuentas Anuales aprobadas rendidas por las entidades en soporte papel. En aquellos casos en que no se ha dispuesto de dicha información adicional, se han utilizado directamente las cuentas anuales en soporte papel.

La información relativa a cada una de las Fundaciones del sector público estatal cuyas cuentas anuales han conformado esta Cuenta General del sector público fundacional se ha integrado previa realización de las **comprobaciones** que se describen a continuación:



- Comprobación de la documentación que las entidades están obligadas a remitir en cumplimiento de lo dispuesto en el artículo 139.1 de la LGP y en la Ley 50/2002, de 26 de diciembre, de Fundaciones.

La documentación presentada por las Fundaciones del sector público estatal es, en muchos casos, incompleta de acuerdo con la normativa anteriormente indicada. Sin embargo, en la mayor parte de los supuestos, la documentación no presentada no impide la agregación de las cuentas. Realizado el correspondiente análisis, la IGAE ha considerado como documentación imprescindible para poder integrar las cuentas anuales y remitirlas al Tribunal de Cuentas, la siguiente información, debidamente autorizada:

Balance.

Cuenta de resultados.

Memoria.

Informe de auditoría en los casos en que es preceptiva su elaboración y remisión.

Examinados los correspondientes informes, se ha apreciado que algunos de ellos se emiten con posterioridad a la fecha de aprobación de las cuentas anuales, a pesar del procedimiento de rendición de cuentas que se deduce de la LGP. Esta circunstancia no ha sido impedimento para la agregación de las correspondientes cuentas y su posterior remisión al Tribunal de Cuentas.

Además de la documentación indicada anteriormente, las entidades deben remitir la siguiente documentación:

Presupuestos de Explotación y Capital.

Informe previsto en el artículo 129.3 de la LGP relativo al cumplimiento de las obligaciones de carácter económico-financiero, que asumen estas entidades como consecuencia de su pertenencia al sector público. El contenido de este Informe ha sido regulado en la Orden EHA/1006/2005, de 6 de abril.

Esta documentación no resulta imprescindible para la integración de las cuentas anuales, por lo que su no presentación no ha impedido la agregación de las mismas y su remisión al Tribunal de Cuentas, previa realización de los correspondientes requerimientos.



- Comprobación de la corrección aritmética de los datos que presentaban los Balances y las Cuentas de resultados.
- Comprobación de que los importes, relativos al ejercicio 2006, que presentaban los citados estados de las cuentas del ejercicio 2007, coincidían con los respectivos importes que presentaron los estados de las cuentas del ejercicio 2006 (siempre que se disponía de dicha información).

5.2. HOMOGENEIZACIONES

Comprobada la información de las cuentas individuales, en los términos descritos en el apartado anterior, se analizó su estructura y presentación. Como consecuencia de este análisis, antes de proceder a la agregación, se han realizado las homogeneizaciones que se describen a continuación:

- **Homogeneización temporal**

Salvo por lo que se indica a continuación, el ejercicio económico de las entidades, cuyas cuentas anuales se han integrado en la presente Cuenta General, coincide con el año natural, habiendo sido su fecha de cierre el 31 de diciembre de 2007.

La Fundación Centro de Estudios Monetarios y Financieros tiene fecha de cierre (30 de septiembre de 2007) distinta a la anteriormente indicada, habiéndose integrado sus cuentas anuales en esta Cuenta General del sector público fundacional. Esta integración se ha realizado en virtud de lo dispuesto en el punto 2 del apartado cuarto y en el punto 3.2.1 del apartado tercero de la Orden Ministerial de elaboración de la Cuenta General del Estado.

- **Homogeneización de magnitud monetaria**

Las cuentas anuales de las entidades presentaban diferentes magnitudes (unidades o miles de euros). Como paso previo a la agregación, y para homogeneizar la información, se convirtieron todos los datos a unidades de euro, presentándose los estados agregados en miles de euros.

- **Homogeneización de estructura de cuentas anuales**

Las cuentas de las Fundaciones del sector público estatal han presentado una estructura muy homogénea.



5.3. AGREGACIÓN Y PRESENTACIÓN DE LA DOCUMENTACIÓN

Una vez realizadas las comprobaciones y homogeneizaciones descritas en los apartados anteriores, se ha procedido a la agregación de los distintos estados que forman la Cuenta General del sector público fundacional. Dichos estados agregados, expresados en miles de euros, son los que se indican a continuación:

- **Balance agregado**, que comprende, con la debida separación, los bienes y derechos que constituyen el Activo de las entidades integradas, así como los fondos propios y las obligaciones que forman el Pasivo de las mismas.
- **Cuenta de resultados agregada**, que comprende, con la debida separación, los ingresos y los gastos de las entidades que se integran en la Cuenta General del sector público fundacional y, por diferencia, el resultado o excedente agregado.

Los estados que forman parte de esta Cuenta General se han obtenido mediante un proceso de suma aritmética, una vez ordenada la información y sin que se hayan realizado ajustes ni eliminaciones de las posibles operaciones realizadas entre las distintas entidades objeto de agregación.

5.4. COHERENCIA INTERNA

La fundación Centro Tecnológico Agroalimentario de Lugo no presenta información relativa al ejercicio 2006 en sus cuentas anuales, debido a que se ha constituido a lo largo del ejercicio 2007.

6. DETALLE DE LOS GASTOS DEL EJERCICIO

Se incluye a continuación una relación de las entidades integradas en esta Cuenta General del sector público fundacional ordenadas según el importe total de los gastos del ejercicio derivados tanto de la actividad propia como de la actividad mercantil, con la finalidad de destacar la importancia relativa de cada una de ellas.



MINISTERIO
DE ECONOMÍA
Y HACIENDA

GASTOS DEL SECTOR PÚBLICO FUNDACIONAL
DETALLE POR ENTIDADES
EJERCICIO 2007

SECRETARÍA DE ESTADO
DE HACIENDA Y PRESUPUESTOS
INTERVENCIÓN GENERAL
DE LA ADMINISTRACIÓN DEL ESTADO

Miles de euros

FUNDACIONES	TOTAL GASTOS DE LA ACTIVIDAD PROPIA Y MERCANTIL	% SOBRE EL TOTAL
Fundación Teatro Lírico	48.554	11,69%
Fundación Centro Nacional de Investigaciones Oncológicas Carlos III	41.975	10,11%
Fundación para el Desarrollo de la Formación en las Zonas Mineras del Carbón	37.914	9,13%
Fundación Tripartita para la Formación en el Empleo	30.991	7,46%
Fundación Internacional y para Iberoamérica de Administración y Políticas Públicas	27.500	6,62%
Fundación Colección Thyssen Bornemisza	27.489	6,62%
Fundación para la Prevención de Riesgos Laborales	27.065	6,52%
Fundación EOI	26.926	6,48%
Fundación Española para la Ciencia y la Tecnología	24.253	5,84%
Fundación Biodiversidad	22.741	5,48%
Fundación Centro Nacional de Investigaciones Cardiovasculares Carlos III	17.221	4,15%
Fundación para el Desarrollo de la Investigación en Genómica y Proteómica	12.610	3,04%
Fundación de los Ferrocarriles Españoles	8.161	1,97%
Fundación Agencia Nacional de Evaluación de la Calidad y Acreditación	7.583	1,83%
Fundación SEPI	5.684	1,37%
Fundación Centro de Estudios Económicos y Comerciales	5.061	1,22%



**MINISTERIO
DE ECONOMÍA
Y HACIENDA**

**GASTOS DEL SECTOR PÚBLICO FUNDACIONAL
DETALLE POR ENTIDADES
EJERCICIO 2007**

SECRETARÍA DE ESTADO
DE HACIENDA Y PRESUPUESTOS
INTERVENCIÓN GENERAL
DE LA ADMINISTRACIÓN DEL ESTADO

Miles de euros

FUNDACIONES	TOTAL GASTOS DE LA ACTIVIDAD PROPIA Y MERCANTIL	% SOBRE EL TOTAL
Fundación Laboral de Minusválidos Santa Bárbara	4.457	1,07%
Fundación ICO	4.388	1,06%
Fundación para la Cooperación y Salud Internacional Carlos III	4.164	1,00%
Fundación Centro Nacional del Vidrio	3.388	0,82%
Fundación Víctimas del Terrorismo	2.669	0,64%
Fundación ENRESA	2.497	0,60%
Fundación AENA	2.368	0,57%
Fundación Laboral SEPI	2.363	0,57%
Fundación Centro de Estudios Monetarios y Financieros	1.998	0,48%
Fundación Lázaro Galdiano	1.754	0,42%
Fundación Canaria Puertos de Las Palmas	1.562	0,38%
Fundación Centro de Investigación de Enfermedades Neurológicas	1.502	0,36%
Fundación Española para la Innovación de la Artesanía	1.317	0,32%
Fundación EFE	1.316	0,32%
Fundación Observatorio de Prospectiva Tecnológica Industrial	1.315	0,32%
Fundación Museo Do Mar de Galicia	1.194	0,29%
Fundación del Español Urgente-Fundéu	1.005	0,24%



**MINISTERIO
DE ECONOMIA
Y HACIENDA**

**GASTOS DEL SECTOR PÚBLICO FUNDACIONAL
DETALLE POR ENTIDADES
EJERCICIO 2007**

SECRETARÍA DE ESTADO
DE HACIENDA Y PRESUPUESTOS
INTERVENCIÓN GENERAL
DE LA ADMINISTRACIÓN DEL ESTADO

Miles de euros

FUNDACIONES	TOTAL GASTOS DE LA ACTIVIDAD PROPIA Y MERCANTIL	% SOBRE EL TOTAL
Fundación del Servicio Interconfederal de Mediación y Arbitraje	983	0,24%
Fundación General de la Universidad Nacional de Educación a Distancia	872	0,21%
Fundación Centro Nacional de Referencia de Aplicación de las Tecnologías de la Información y la Comunicación Basadas en Fuentes Abiertas	777	0,19%
Fundación Real Casa de la Moneda	724	0,17%
Fundación Instituto Iberoamericano de Mercados de Valores	454	0,11%
Fundación Almadén, Francisco Javier de Villegas	333	0,08%
Fundación Iberoamerica para el Fomento de la Cultura y Ciencias del Mar	104	0,03%
Fundación Premio Marva	0	0,00%
Fundación Premio Gaspar Diruel	0	0,00%
Fundación Premio Español Benéfico	0	0,00%
Fundación Centros de Investigación, Innovación y Tecnología Aeroespacial	0	0,00%
Fundación Centro Tecnológico Agroalimentario de Lugo	0	0,00%
TOTAL	415.232	100,00%



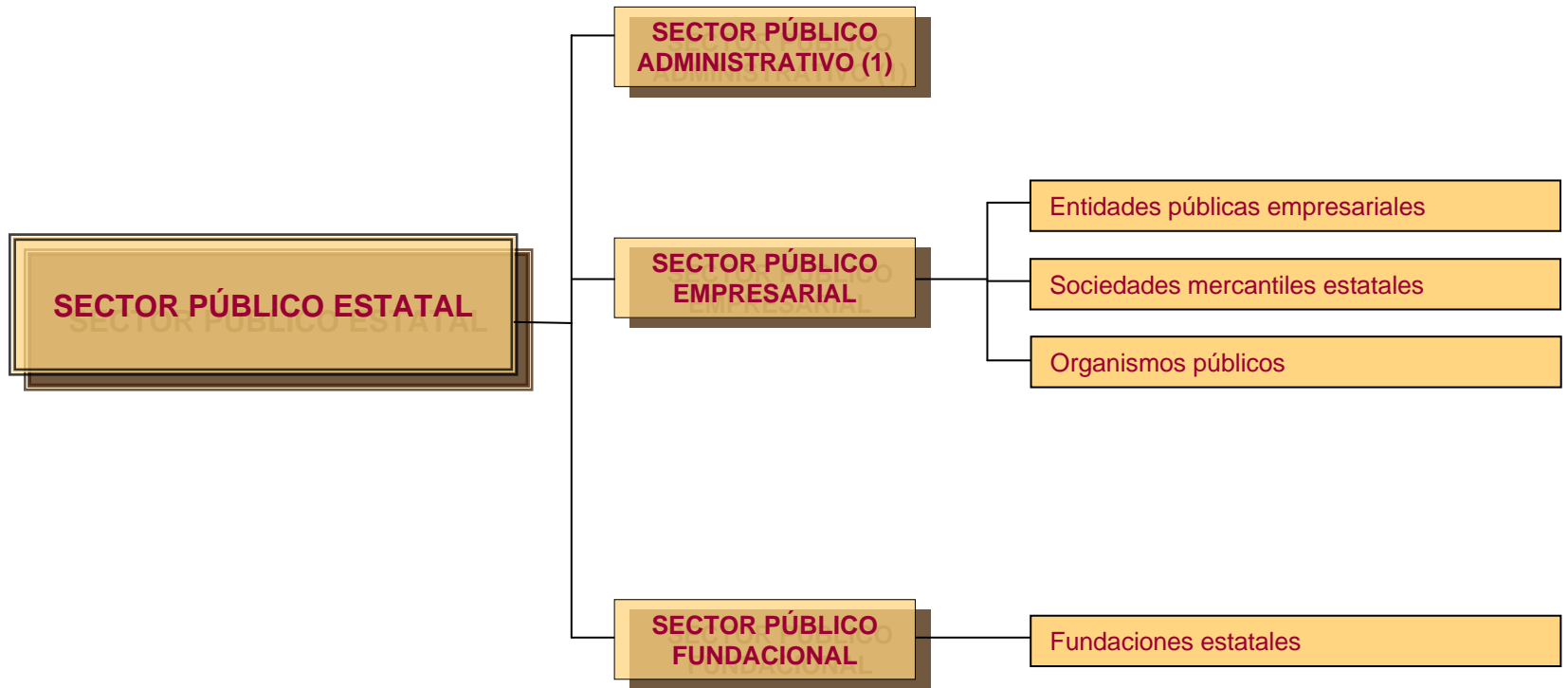
MINISTERIO
DE ECONOMÍA
Y HACIENDA

SECRETARÍA DE ESTADO
DE HACIENDA Y PRESUPUESTOS

INTERVENCIÓN GENERAL
DE LA ADMINISTRACIÓN DEL ESTADO

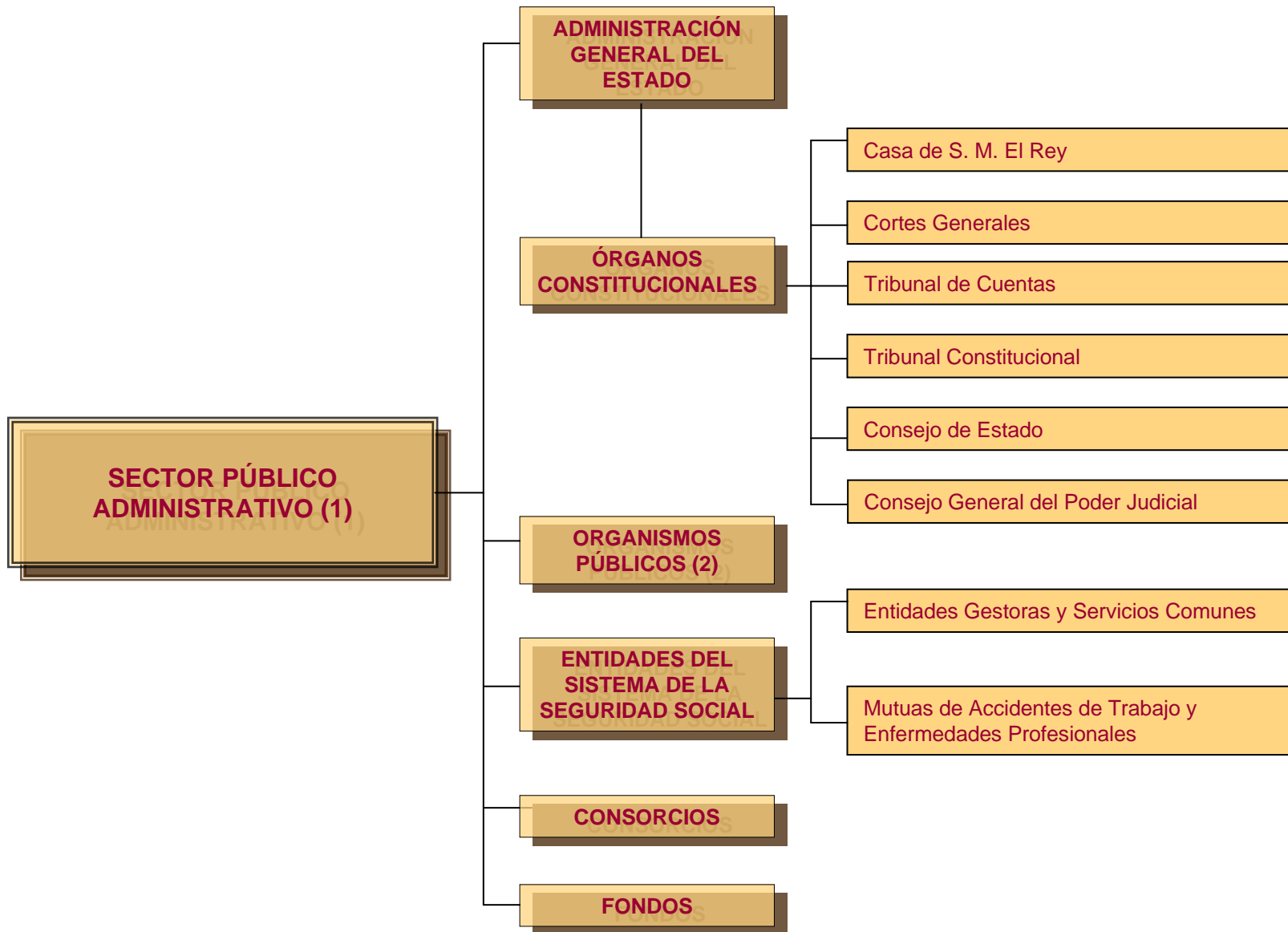
ANEXO

***ESTRUCTURA DEL
SECTOR PÚBLICO ESTATAL***



(1) Se relaciona en la hoja siguiente

**SECTOR PÚBLICO
ADMINISTRATIVO**



(2) Incluye a los Organismos autónomos, Agencias estatales y otros Organismos públicos que se relacionan en las hojas siguientes, clasificados según el Ministerio del que dependen.

**MINISTERIO DE
ASUNTOS EXTERIORES Y DE
COOPERACIÓN**

**ORGANISMOS
AUTÓNOMOS**

Agencia Española de Cooperación
Internacional

**ORGANISMOS
PÚBLICOS**

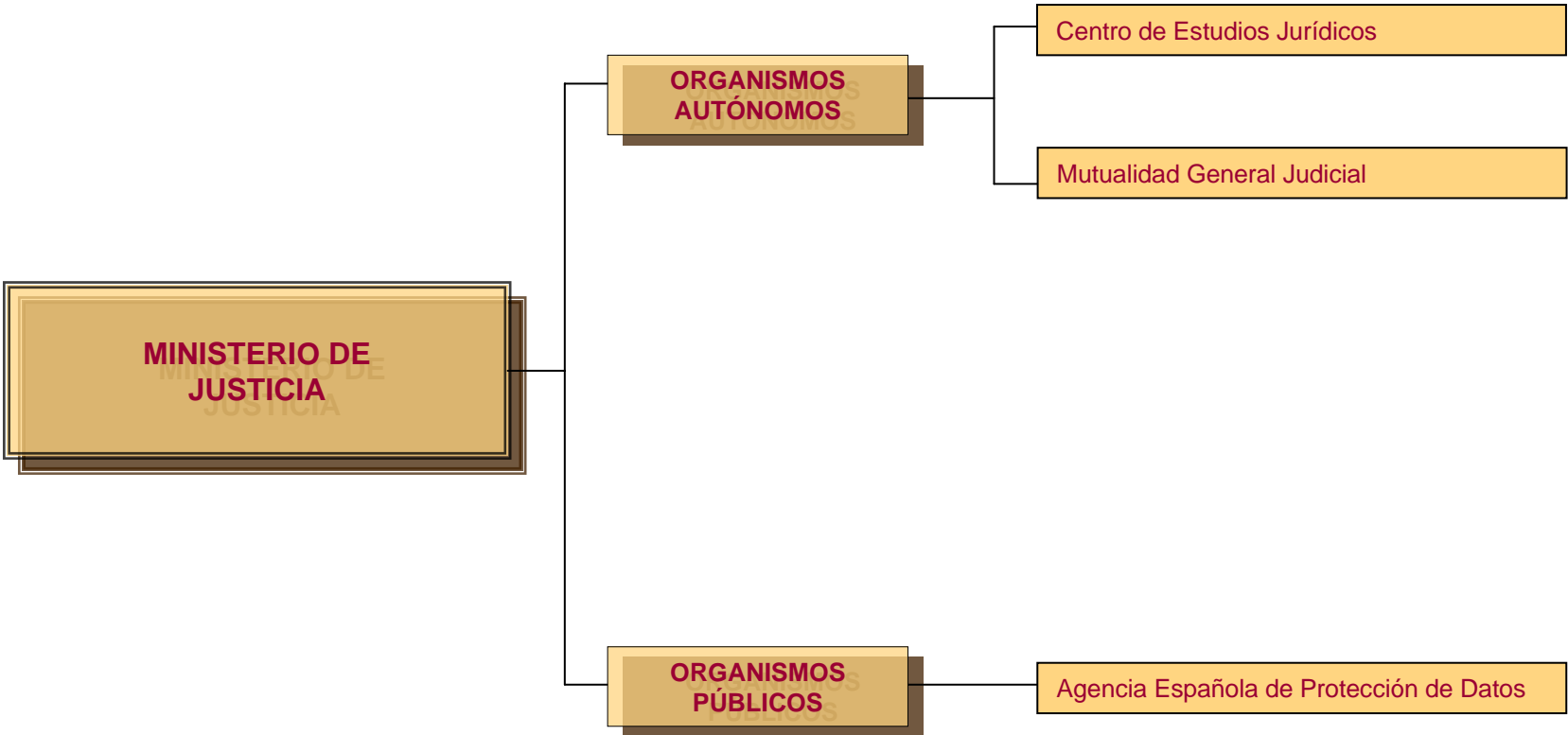
Instituto Cervantes

Obra Pía de los Santos Lugares de
Jerusalén

CONSORCIOS

Casa Árabe y su Instituto Internacional de
Estudios Árabes y del Mundo Musulmán

Casa Sefarad-Israel



MINISTERIO DE JUSTICIA

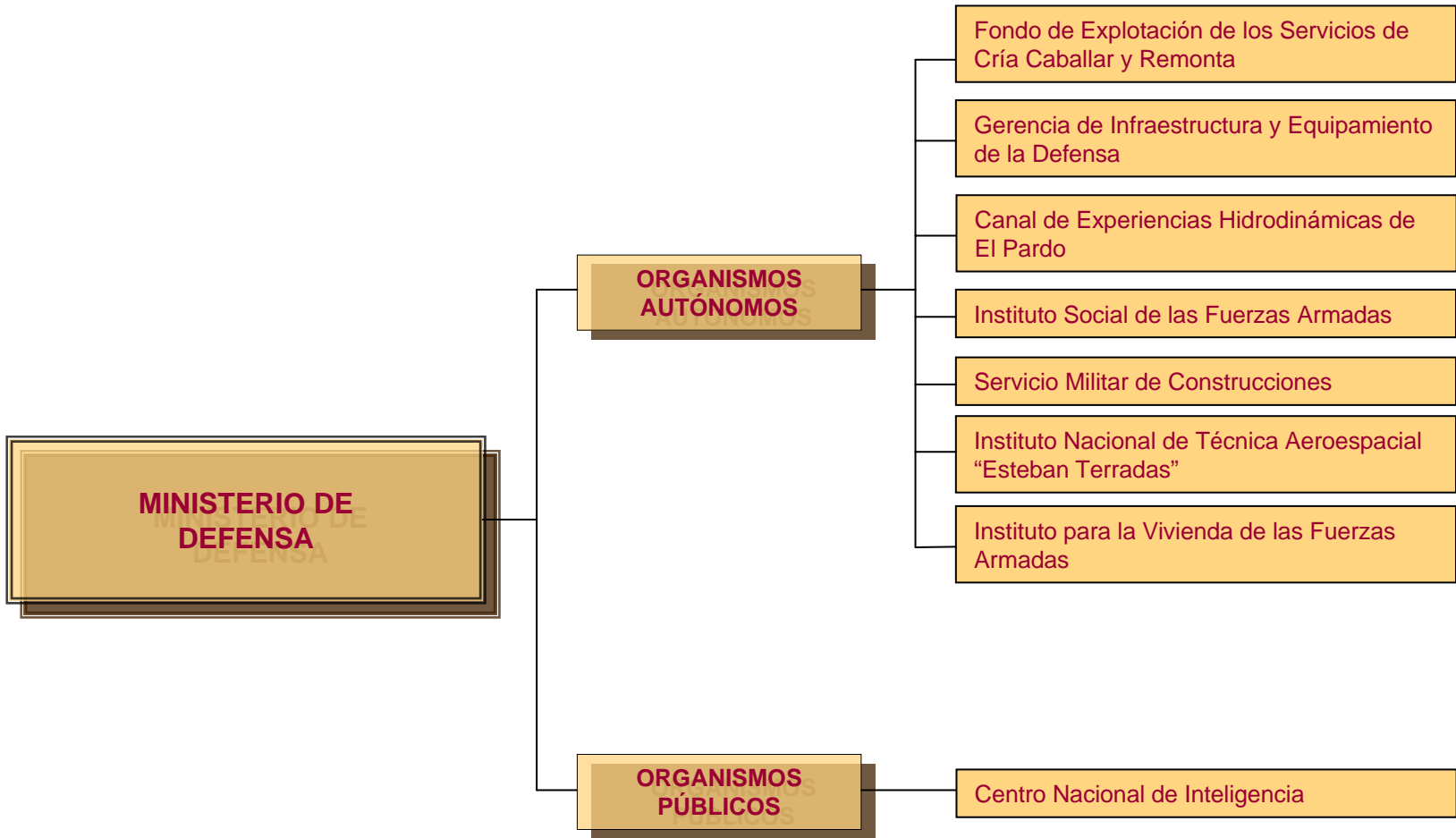
ORGANISMOS AUTÓNOMOS

Centro de Estudios Jurídicos

Mutualidad General Judicial

ORGANISMOS PÚBLICOS

Agencia Española de Protección de Datos



**MINISTERIO DE ECONOMÍA
Y HACIENDA**

**ORGANISMOS
AUTÓNOMOS**

Instituto de Estudios Fiscales

Instituto de Contabilidad y Auditoría de
Cuentas

Comisionado para el Mercado de Tabacos

Instituto Nacional de Estadística

Parque Móvil del Estado

**ORGANISMOS
PÚBLICOS**

Agencia Estatal de Administración
Tributaria

Consortio de la Zona Especial Canaria

Comisión Nacional de la Competencia

Comisión Nacional del Mercado de Valores

CONSORCIOS

Consortio de Actividades Logísticas,
Empresariales, Tecnológicas, Ambientales
y de Servicios de la Bahía de Cádiz

FONDOS

Fondo de Ayuda al Desarrollo

Fondo para la Concesión de Microcréditos
para Proyectos de Desarrollo Social Básico
en el Exterior

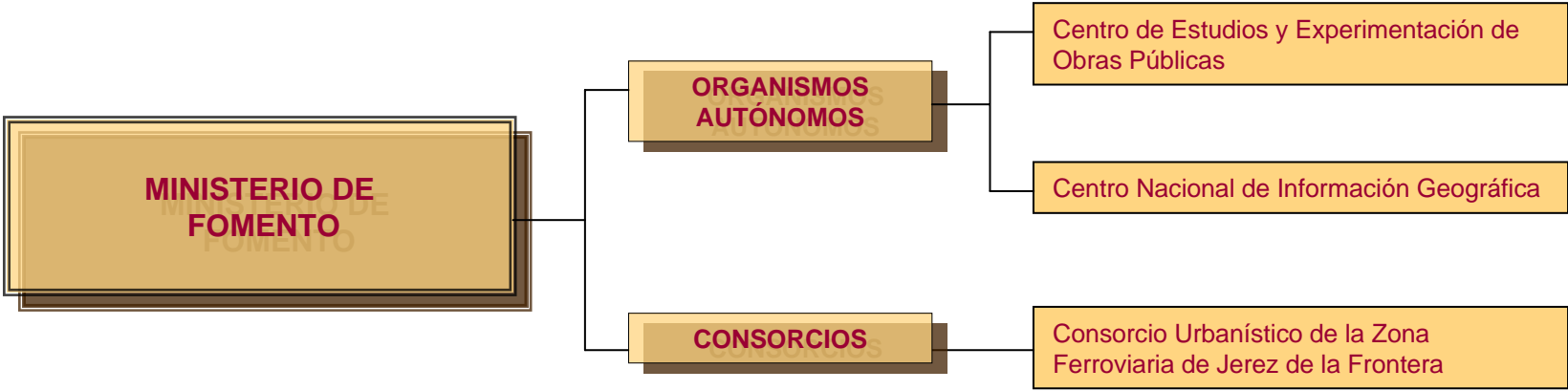
**MINISTERIO DEL
INTERIOR**

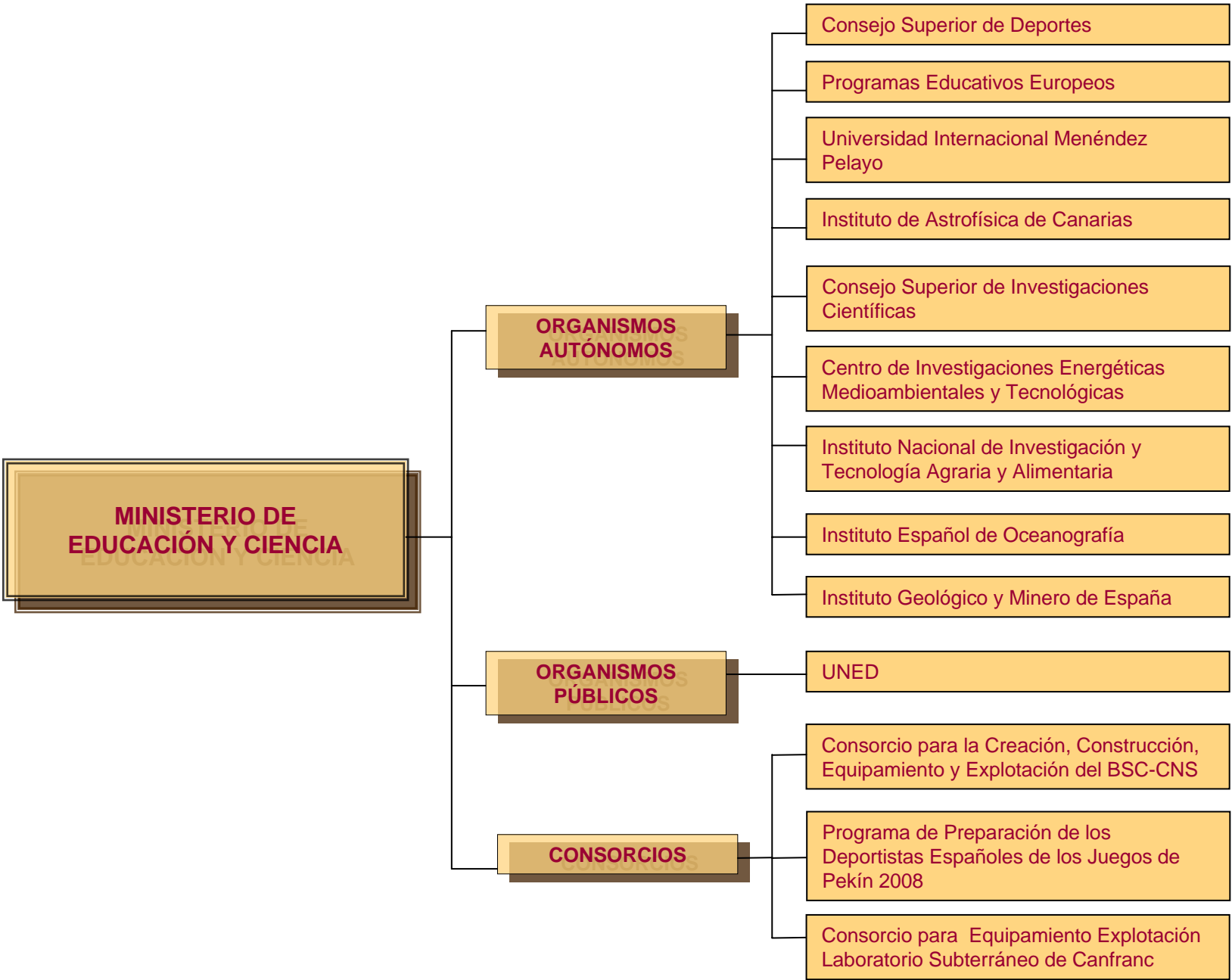
**ORGANISMOS
AUTÓNOMOS**

Jefatura de Tráfico

Gerencia de Infraestructuras y
Equipamiento de la Seguridad del Estado

Trabajo Penitenciario y Formación para el
Empleo







MINISTERIO DE TRABAJO Y ASUNTOS SOCIALES

ORGANISMOS AUTÓNOMOS

Servicio Público de Empleo Estatal

Fondo de Garantía Salarial

Instituto Nacional de Seguridad e Higiene en el Trabajo

Instituto de la Mujer

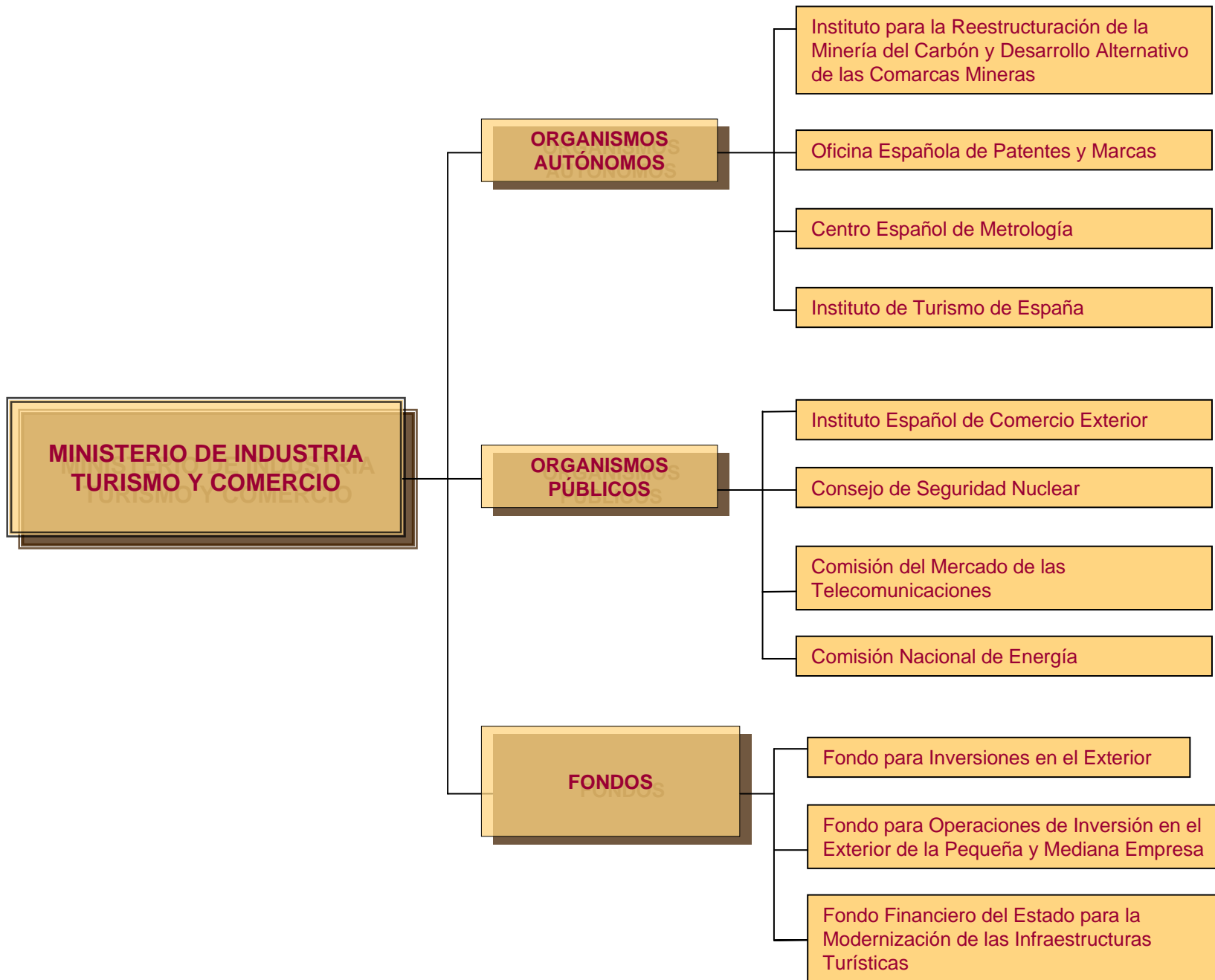
Consejo de la Juventud de España

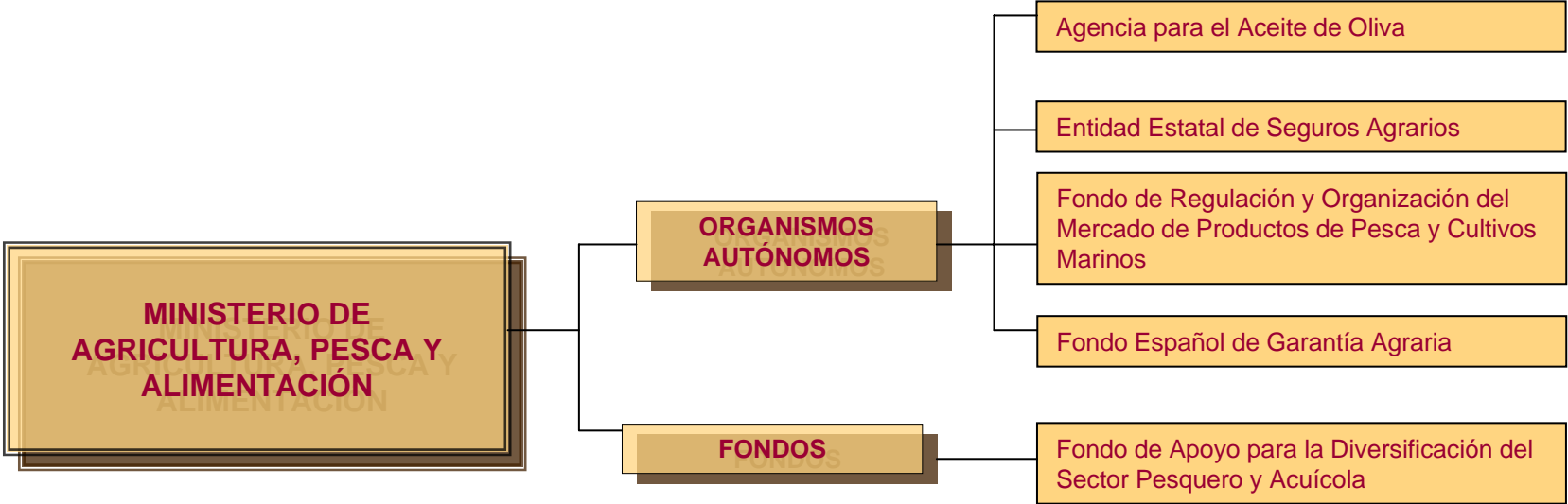
Real Patronato sobre Discapacidad

Instituto de la Juventud

ORGANISMOS PÚBLICOS

Consejo Económico y Social





**MINISTERIO DE
AGRICULTURA, PESCA Y
ALIMENTACIÓN**

**ORGANISMOS
AUTÓNOMOS**

Agencia para el Aceite de Oliva

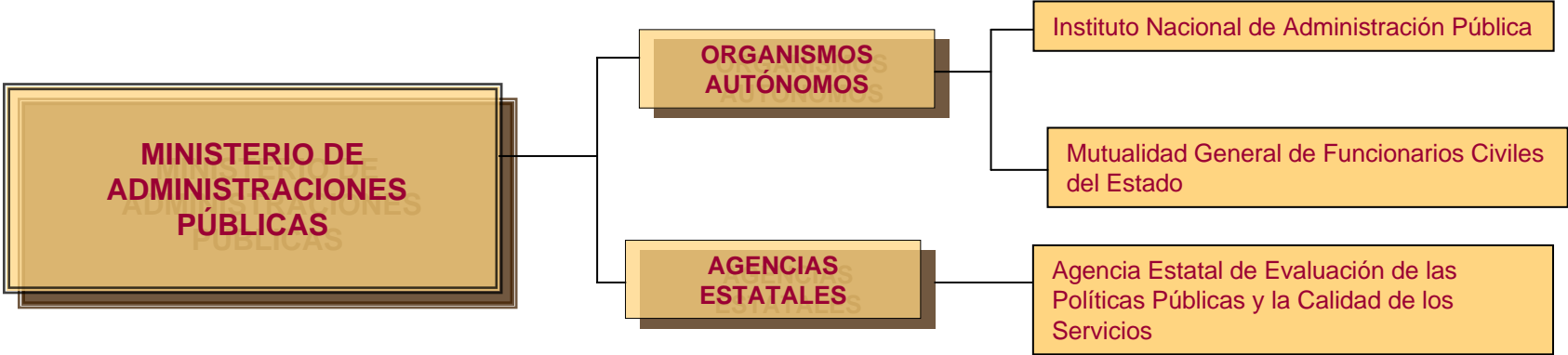
Entidad Estatal de Seguros Agrarios

Fondo de Regulación y Organización del
Mercado de Productos de Pesca y Cultivos
Marinos

Fondo Español de Garantía Agraria

FONDOS

Fondo de Apoyo para la Diversificación del
Sector Pesquero y Acuícola



**MINISTERIO DE
ADMINISTRACIONES
PÚBLICAS**

**ORGANISMOS
AUTÓNOMOS**

Instituto Nacional de Administración Pública

Mutualidad General de Funcionarios Civiles del Estado

**AGENCIAS
ESTATALES**

Agencia Estatal de Evaluación de las Políticas Públicas y la Calidad de los Servicios

**MINISTERIO DE
MEDIO AMBIENTE**

**ORGANISMOS
AUTÓNOMOS**

Parques Nacionales

Confederación Hidrográfica del Duero

Confederación Hidrográfica del Ebro

Confederación Hidrográfica del
Guadalquivir

Confederación Hidrográfica del Guadiana

Confederación Hidrográfica del Júcar

Confederación Hidrográfica del Segura

Confederación Hidrográfica del Norte

Confederación Hidrográfica del Tajo

Mancomunidad de los Canales del Taibilla

Parque de Maquinaria

MINISTERIO DE CULTURA

ORGANISMOS AUTÓNOMOS

Instituto de la Cinematografía y de las Artes Audiovisuales

Biblioteca Nacional

Gerencia de Infraestructuras y Equipamientos de Cultura

Museo Nacional Centro de Arte Reina Sofía

Instituto Nacional de las Artes Escénicas y de la Música

ORGANISMOS PÚBLICOS

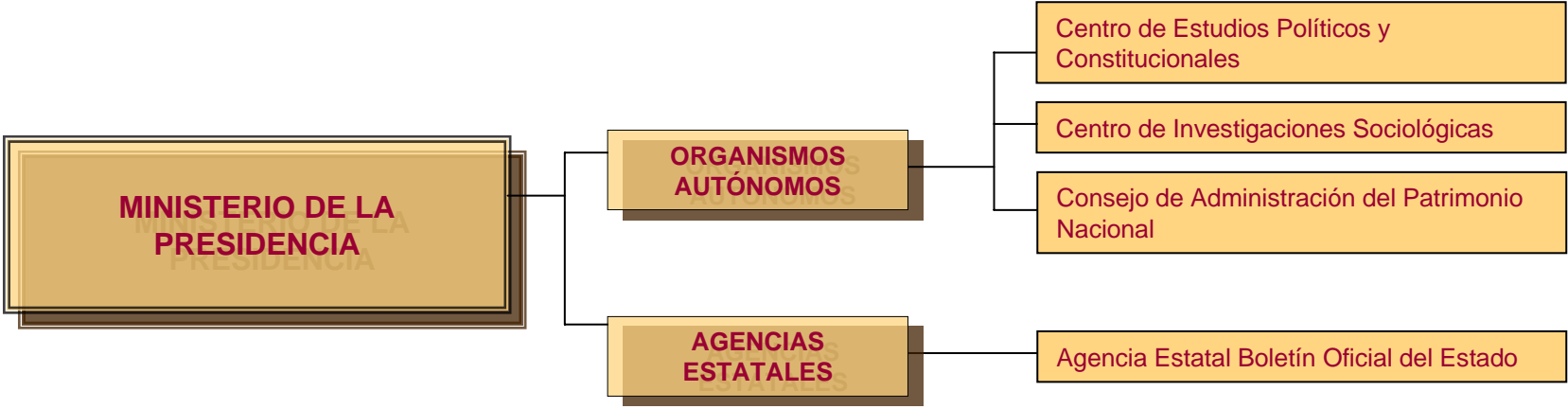
Museo Nacional del Prado

CONSORCIOS

Consortio de la Ciudad de Cuenca

Consortio de la Ciudad de Santiago de Compostela

Consortio de la Ciudad de Toledo



**MINISTERIO DE LA
PRESIDENCIA**

**ORGANISMOS
AUTÓNOMOS**

Centro de Estudios Políticos y
Constitucionales

Centro de Investigaciones Sociológicas

Consejo de Administración del Patrimonio
Nacional

**AGENCIAS
ESTATALES**

Agencia Estatal Boletín Oficial del Estado

**MINISTERIO DE
SANIDAD Y CONSUMO**

**ORGANISMOS
AUTÓNOMOS**

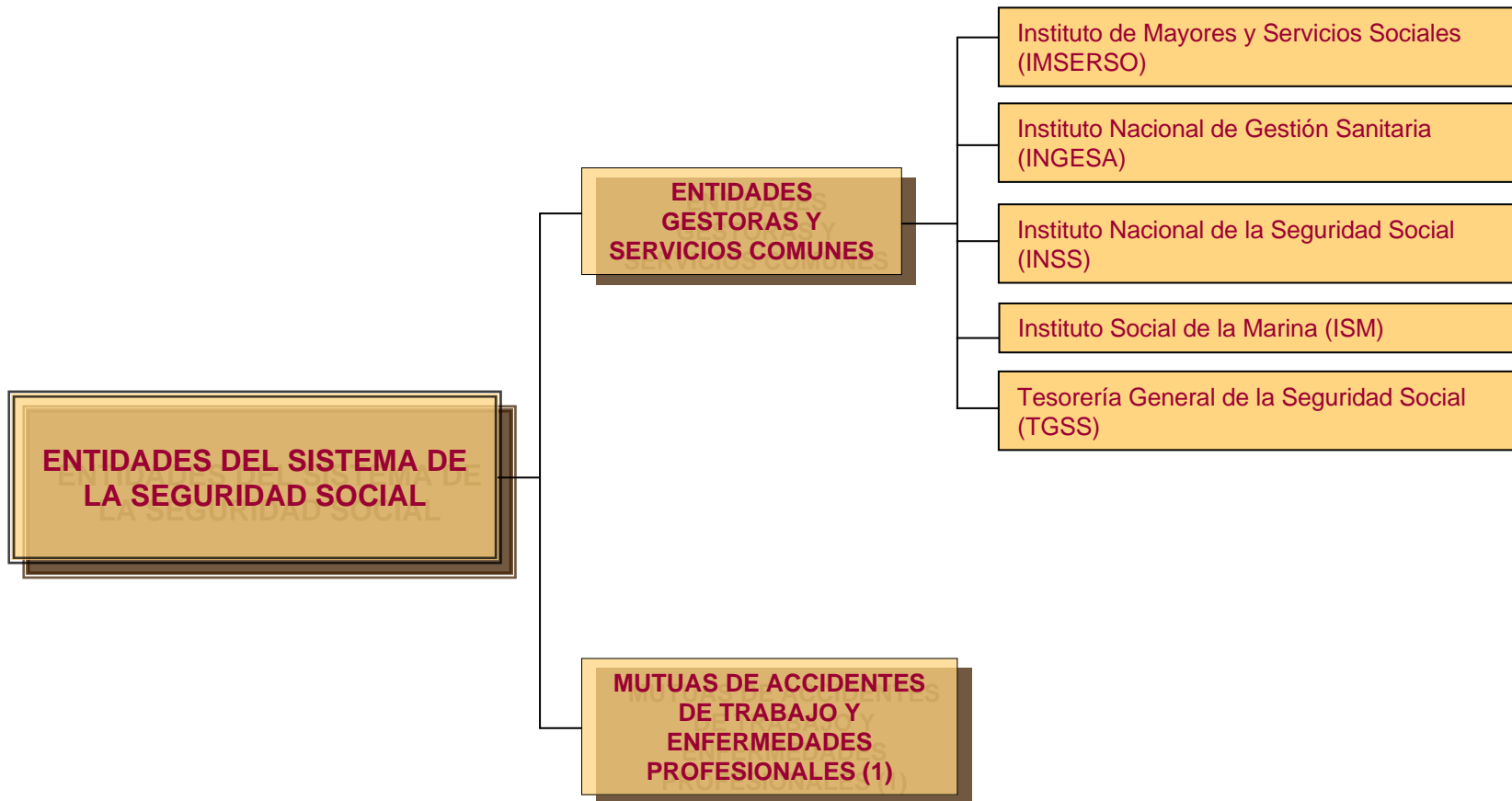
Instituto Nacional del Consumo

Agencia Española de Medicamentos y
Productos Sanitarios

Agencia Española de Seguridad
Alimentaria y Nutrición

Organización Nacional de Transplantes

Instituto de Salud Carlos III



(1) Se relacionan en las hojas siguientes

ENTIDADES DEL SISTEMA DE LA SEGURIDAD SOCIAL

MUTUAS DE ACCIDENTES DE TRABAJO Y ENFERMEDADES PROFESIONALES (1)

MC Mutual, MATEPSS Nº 1

Mutualia, MATEPSS Nº 2

Reddismatt, MATEPSS Nº 3

Mutua Montañesa, MATEPSS Nº 7

Mutua Universal-Mugenat, MATEPSS Nº 10

Maz, MATEPSS Nº 11

Umivale, MATEPSS Nº 15

Muta Navarra, MATEPSS Nº 21

Mupa, M.A.T.E.P.S.S. Nº 25

FIMAC, MATEPSS Nº 35

Mutua Intercomarcal, MATEPSS Nº 39

ENTIDADES DEL SISTEMA DE LA SEGURIDAD SOCIAL

MUTUAS DE ACCIDENTES DE TRABAJO Y ENFERMEDADES PROFESIONALES (1)

FREMAP, MATEPSS Nº 61

Solimat, MATEPSS Nº 72

Mutua de Ceuta – Smat, MATEPSS Nº 115

Asepeyo, MATEPSS Nº 151

Mutua Balear de Accidentes de Trabajo, MATEPSS Nº 183

Mutua Gallega de Accidentes de Trabajo, MATEPSS Nº 201

Unión de Mutuas, MATEPSS Nº 267

ENTIDADES DEL SISTEMA DE LA SEGURIDAD SOCIAL

MUTUAS DE ACCIDENTES DE TRABAJO Y ENFERMEDADES PROFESIONALES (1)

MAC, MATEPSS N° 272

Ibermutuamur, MATEPSS N° 274

Fraternidad – Muprespa, MATEPSS N° 275

Egarsat MATEPSS N° 276

Centro Intermutual de Euskadi, Centro Mancomunado de MATEPSS N° 291

Centro de Recuperación y Rehabilitación de Levante, Centro Mancomunado de MATEPSS N° 292

**SECTOR PÚBLICO
EMPRESARIAL**

**MINISTERIO DE
DEFENSA**

**Instituto Nacional de
Técnica Aeroespacial
"Esteban Terradas"**

Ingeniería de Sistemas para la Defensa de
España, S.A.

Ingeniería y Servicios Aeroespaciales, S.A.

**MINISTERIO DE
ECONOMÍA Y
HACIENDA**

Dirección General de Patrimonio del Estado (1)

Sociedad Estatal de Participaciones Industriales (2)

Loterías y Apuestas del Estado (3)

Consortio de la Zona Franca de Cádiz (4)

Consortio de la Zona Franca de Vigo (5)

Instituto de Crédito Oficial (6)

Compañía General Española de África, en liquidación

Consortio de Compensación de Seguros

Consortio de la Zona Franca de Gran Canaria

Consortio de la Zona Franca de Santa Cruz de Tenerife

Fábrica Nacional de Moneda y Timbre-Real Casa de la Moneda

**MINISTERIO DE
ECONOMÍA Y
HACIENDA**

**Dirección General de
Patrimonio del
Estado (1)**

**Sociedad Estatal
Correos y
Telégrafos, S.A.**

Chronoexprés, S.A.

Correo Híbrido, S.A.

Correos Telecom, S.A.

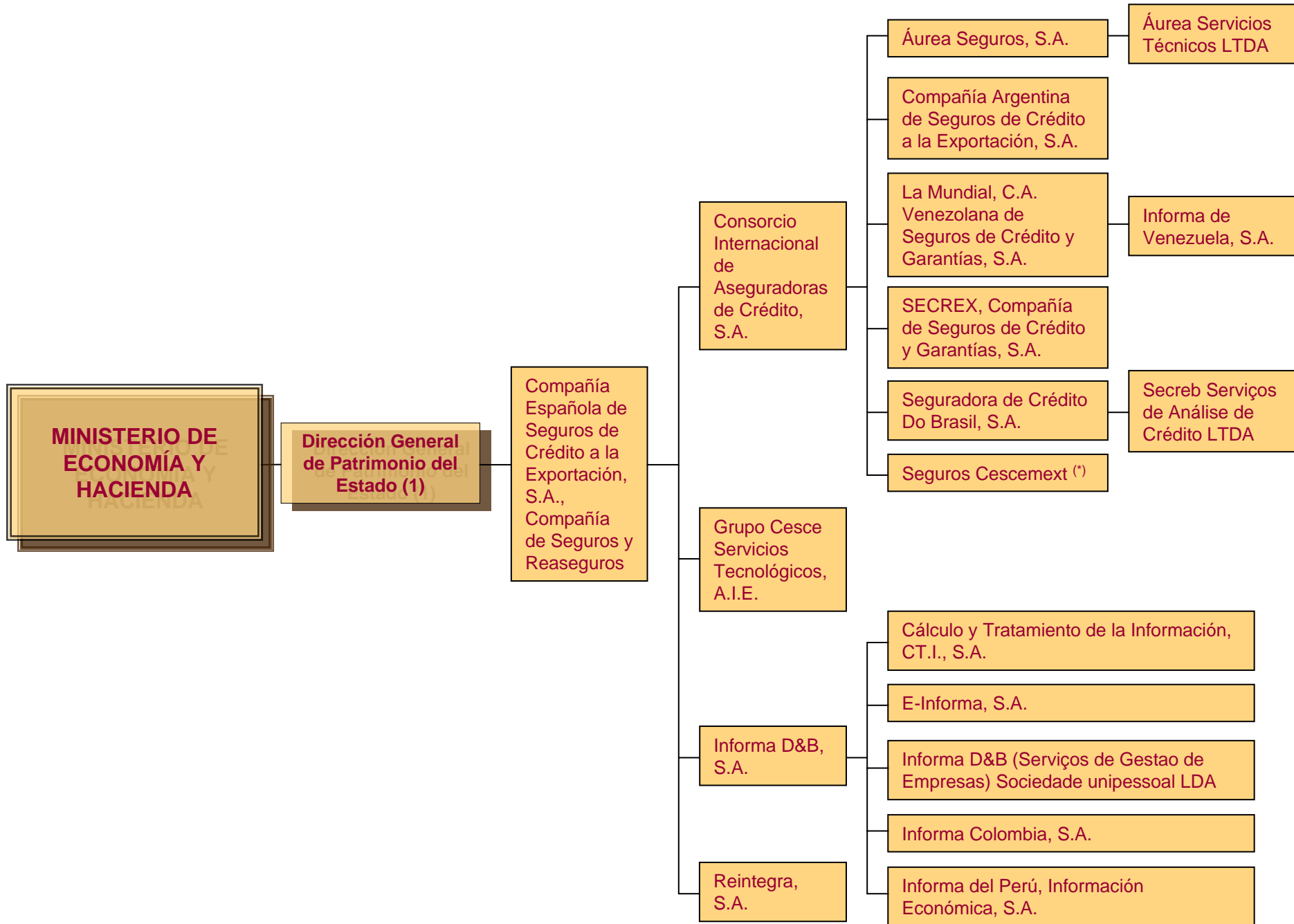
**Aguas de la Cuenca
del Ebro, S.A.**

Canal de Navarra, S.A.

**Expasa, Agricultura
y Ganadería, S.A.**

Alcoholes Núñez, S.L.

Viñedos Españoles, S.L.



(*) Cambio de denominación en 2007. Antiguo nombre: Seguros Bancomext.

**MINISTERIO DE
ECONOMÍA Y
HACIENDA**

**Dirección General de
Patrimonio del
Estado (1)**

Aguas de la Cuenca del Guadalquivir, S.A.

Aguas de la Cuenca del Norte, S.A.

Aguas de la Cuenca del Tajo, S.A.

Aguas de las Cuencas Mediterráneas, S.A.

Aguas de la Cuenca
del Segura, S.A.

Aguas del Júcar, S.A.

Aguas del Duero, S.A.

Barcelona Holding Olímpico, S.A.

Compañía de los Ferrocarriles de Madrid a
Zaragoza y Alicante, S.A., en liquidación

Compañía del Ferrocarril Central de Aragón,
S.A., en liquidación

Compañía Española de Reafianzamiento, S.A.

Depuradora del Baix Llobregat, S.A.

**MINISTERIO DE
ECONOMÍA Y
HACIENDA**

**Dirección General de
Patrimonio del
Estado (1)**

Empresa Nacional de Innovación, S.A.

Banesto Enisa Sepi Desarrollo,
Fondo de Capital Riesgo de
Régimen Simplificado

Expoagua Zaragoza 2008, S.A.

Hidroguadiana, S.A.

Infraestructuras y Equipamientos Hispalenses, S.A.

Inmobiliaria de Promociones y Arriendos, S.A.

Paradores de Turismo de España, S.A.

Programas y Explotaciones de Radiodifusión, S.A.

Rumasa, S.A.

Servicios y Estudios para la Navegación Aérea y la Seguridad
Aeronáutica, S.A.

Sociedad Española de Estudios para la Comunicación Fija a Través
del Estrecho de Gibraltar, S.A.

Sociedad Estatal de Conmemoraciones Culturales, S.A.

Sociedad Estatal de Gestión de Activos, S.A.

**MINISTERIO DE
ECONOMÍA Y
HACIENDA**

**Dirección General de
Patrimonio del
Estado (1)**

Sociedad Estatal para la Gestión de la Innovación y las Tecnologías Turísticas, S.A. (*)

Sociedad Estatal de Gestión Inmobiliaria de Patrimonio, S.A.

Sociedad Estatal de Infraestructuras Agrarias de la Meseta Sur, S.A.

Sociedad Estatal de Infraestructuras Agrarias del Nordeste, S.A.

Sociedad Estatal de Infraestructuras Agrarias del Norte, S.A.

Sociedad Estatal de Infraestructuras Agrarias del Sur y Este, S.A.

Sociedad Estatal de Infraestructuras del Transporte Terrestre, S.A.

Sociedad Estatal de Infraestructuras y Equipamientos Penitenciarios, S.A.

Sociedad Estatal para el Desarrollo del Diseño y la Innovación, S.A.

Sociedad Estatal para Exposiciones Internacionales, S.A.

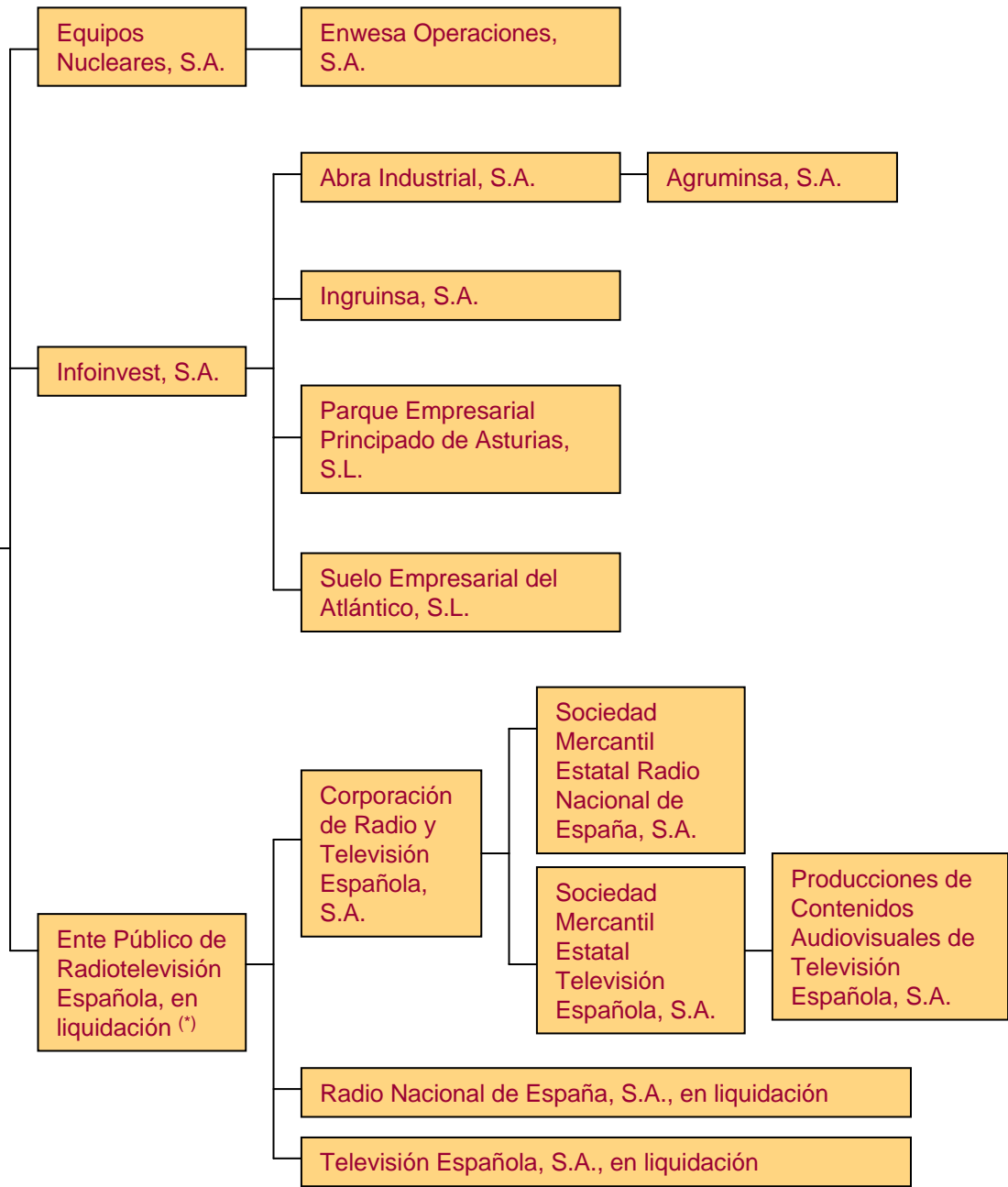
Sociedad Estatal para la Acción Cultural Exterior, S.A.

Sociedad Estatal para la Ejecución de Programas y Actuaciones del V Centenario del Descubrimiento de América, S.A., en liquidación

(*) Cambio de denominación en 2007. Antiguo nombre: Sociedad Estatal de Gestión de la Información Turística, S.A.

MINISTERIO DE ECONOMÍA Y HACIENDA

Sociedad Estatal de Participaciones Industriales (2)



(*) Según artículo 60 de la Ley 14/2000 se adscribe a SEPI

**MINISTERIO DE
ECONOMÍA Y
HACIENDA**

**Sociedad Estatal de
Participaciones
Industriales (2)**

Hulleras del Norte,
S.A.

Reicastro, S.A., en liquidación

Sadim Inversiones, S.A.

Sociedad Asturiana de Diversificación Minera, S.A.

Enusa Industrias
Avanzadas, S.A.

Agrupación de Interés Económico Enusa-Enwesa
(A.I.E.)

Empresa para la Gestión de
Residuos Industriales, S.A.

Desorción
Térmica, S.A.

Enusegur, S.A.

Express Truck, S.A.

Etsa Doi SRL

Ionmed Esterilización, S.A.

Molypharma, S.A.

Teconma, S.A.

Minas de Almadén y
Arrayanes, S.A.

Centro Minero de Penouta, S.A.

**MINISTERIO DE
ECONOMÍA Y
HACIENDA**

**Sociedad Estatal de
Participaciones
Industriales (2)**

Agencia Efe, S.A.

Efe News Services (U.S.) INC.

Efeagro, S.A.

Efegestión, S.A.

**Sepi, Desarrollo
Empresarial, S.A.**

Fondo de Apoyo a la Acuicultura de Galicia

Sepides Gestión S.G.E.C.R., S.A.

**Sociedad para el Desarrollo Industrial de
Extremadura, S.A.**

**MINISTERIO DE
ECONOMÍA Y
HACIENDA**

**Sociedad Estatal de
Participaciones
Industriales (2)**

Cofivacasa, S.A.

AHV-Ensidesa Capital, S.A.

Soluciones Ferrolanas, S.A.

Babcock & Wilcox,
Española, S.A.

Equipos
Termometálicos, S.A.

Izar, Construcciones
Navales, S.A., en
liquidación

Desgasificación y Limpieza
de Tanques, S.A., en
liquidación

Defex, S.A.

Cirex, S.A.

Navantia, S.A.

Remolcadores del Noroeste,
S.A.

Saes Capital, S.A.

S.A. de Electrónica
Submarina

Sainsel Sistemas
Navales, S.A.

**MINISTERIO DE
ECONOMÍA Y
HACIENDA**

**Sociedad Estatal de
Participaciones
Industriales (2)**

**Empresa de
Transformación
Agraria, S.A.**

**Colonización y
Transformación Agraria, S.A.**

Decypar, S.A.

**Empresa de Transformações
Agrarias, S.A.**

**Producción y Tecnología de
Prefabricados, A.E.I.E.**

**Sanidad Animal y Servicios
Ganaderos, S.A.**

**Tecnologías y Servicios
Agrarios, S.A.**

**MINISTERIO DE
ECONOMÍA Y
HACIENDA**

**Sociedad Estatal de
Participaciones
Industriales (2)**

**Empresa Nacional
Mercados Centrales de
Abastecimiento, S.A.**

Aprotec, S.A.

**Mercados Centrales de Abastecimiento de Asturias,
S.A.**

**Mercados Centrales de Abastecimiento de Badajoz,
S.A.**

**Mercados Centrales de Abastecimiento de Las Palmas,
S.A.**

**Mercados Centrales de Abastecimiento de Málaga,
S.A.**

Mercalgeciras, S.A.

Olympic Moll, S.A.

Tarsis, Tecnología, Arquitectura y Sistemas, S.A.

**MINISTERIO DE
ECONOMÍA Y
HACIENDA**

**Sociedad Estatal de
Participaciones
Industriales (2)**

Alimentos y Aceites, S.A.

Astilleros Españoles, S.A., en liquidación

Compañía Española de Tabaco en Rama, S.A.

Hipódromo de La Zarzuela, S.A.

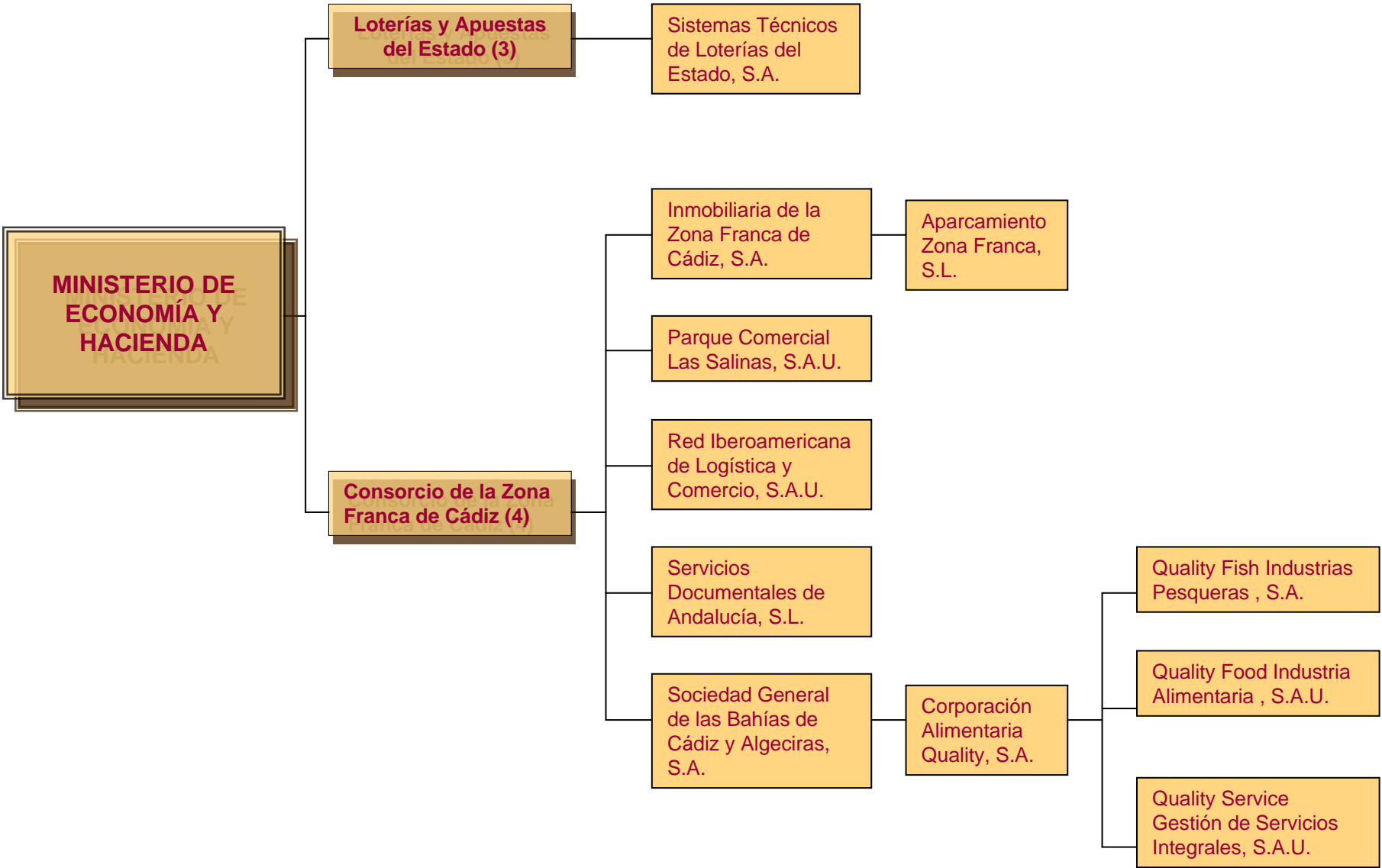
Iniexport, S.A.

Prerreducidos Integrados del Suroeste de España,
S.A.U., en liquidación

Sociedad Anónima Estatal de Caución Agraria

Sociedad Estatal para el Desarrollo Tecnológico del
Turismo, S.A.

Sociedad para el Desarrollo Industrial de Andalucía, S.A.



**MINISTERIO DE
ECONOMÍA Y
HACIENDA**

**Consortio de la Zona
Franca de Vigo (5)**

- Aparcamientos Subterráneos de Vigo, S.L.
- Vigo Activo Sociedad de Capital Riesgo, S.A.

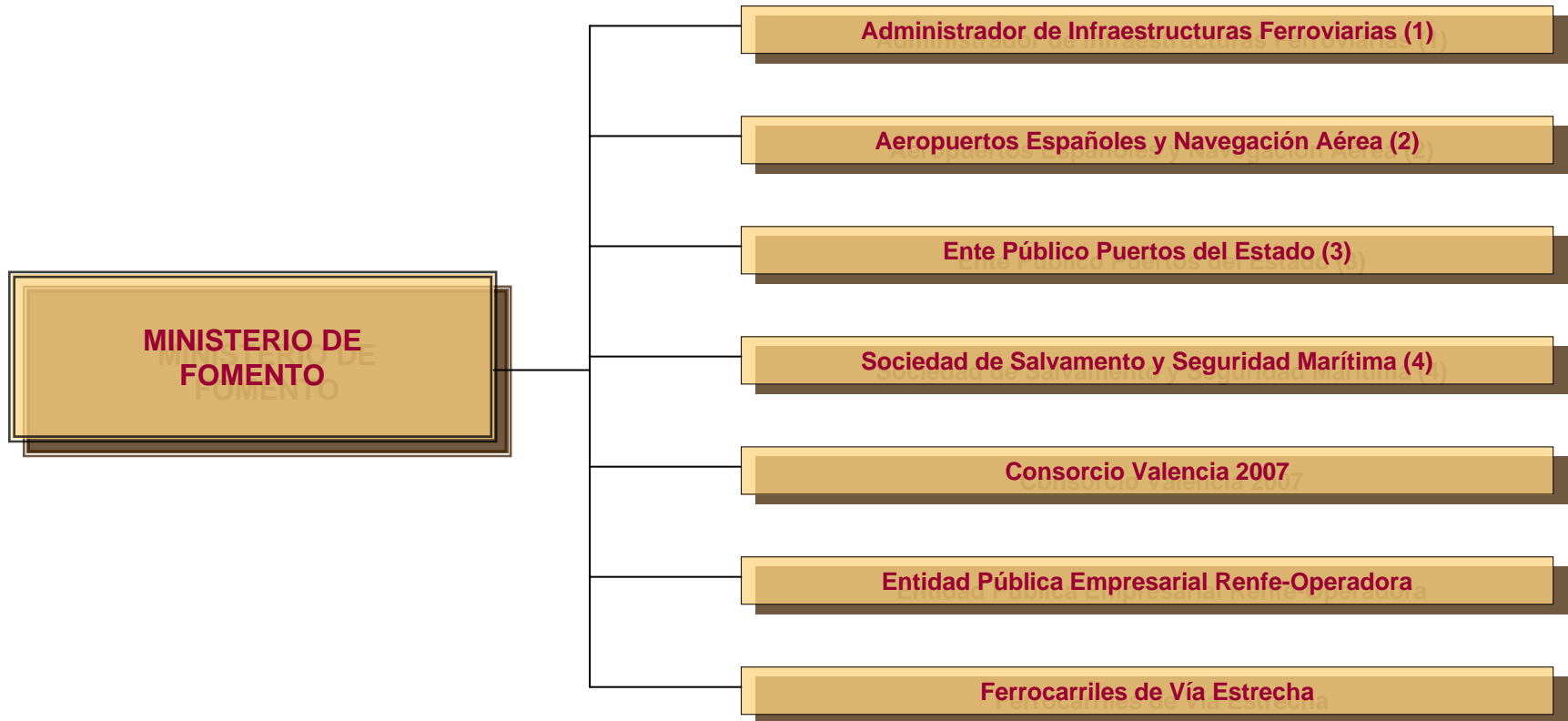
**MINISTERIO DE
ECONOMÍA Y
HACIENDA**

**Instituto de Crédito
Oficial (6)**

Axis, Participaciones Empresariales,
Sociedad Gestora de Entidades de Capital
Riesgo, S.A.

Fond-Ico, Fondo de Capital Riesgo

Fondo Euro-Ico, Fondo de Capital Riesgo



(1, 2, 3 y 4) Se relacionan en las hojas siguientes

**MINISTERIO DE
FOMENTO**

**Administrador de
Infraestructuras Ferroviarias (1)**

Comercial del Ferrocarril, S.A.

Coin Asesores, S.A.

**Enajenación de Materiales Ferroviarios,
S.A.**

**Equipamientos de Espacios y
Estaciones, S.A.**

Redalsa, S.A.

**Tecnología e Investigación Ferroviaria,
S.A.**

**MINISTERIO DE
FOMENTO**

**Aeropuertos Españoles y Navegación
Aérea (2)**

Aena Desarrollo Internacional, S.A.

Centros Logísticos Aeroportuarios, S.A.

Ingeniería y Economía del Transporte, S.A.

MINISTERIO DE FOMENTO

Ente Público Puertos del Estado (3)

Autoridad Portuaria de Alicante

S.E.E.D. del Puerto de Alicante, S.A.

Autoridad Portuaria de Almería

S.E.E.D. del Puerto de Almería, S.A.

Autoridad Portuaria de Avilés

S.E.E.D. del Puerto de Avilés, S.A.

Autoridad Portuaria de la Bahía de Algeciras

S.E.E.D. del Puerto de Algeciras-La Línea, S.A.

Autoridad Portuaria de la Bahía de Cádiz

S.E.E.D. del Puerto de la Bahía de Cádiz, S.A.

Autoridad Portuaria de Baleares

S.E.E.D. del Puerto de Alcudia, S.A.

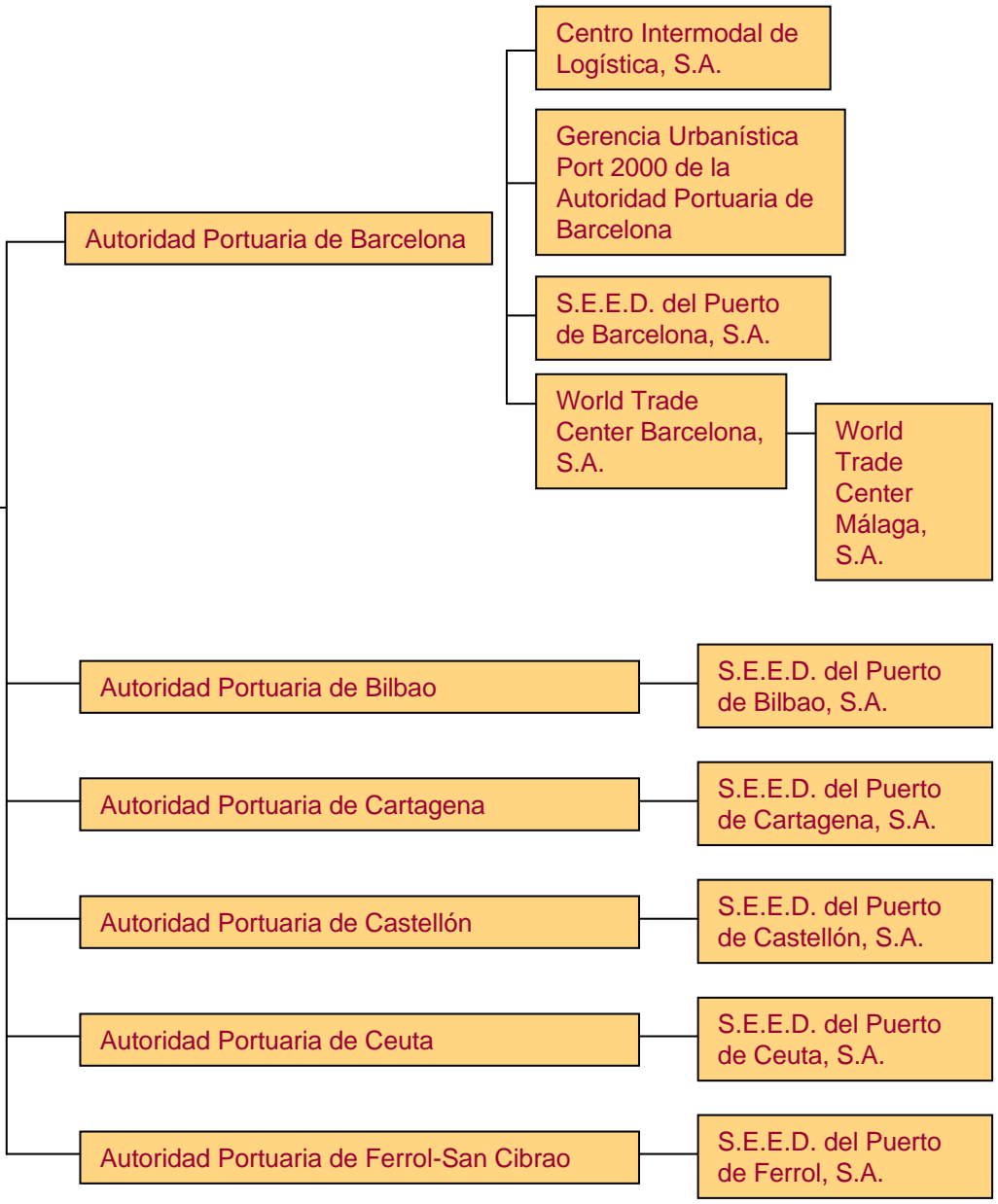
S.E.E.D. del Puerto de Ibiza, S.A.

S.E.E.D. del Puerto de Mahón, S.A.

S.E.E.D. del Puerto de Palma de Mallorca, S.A.

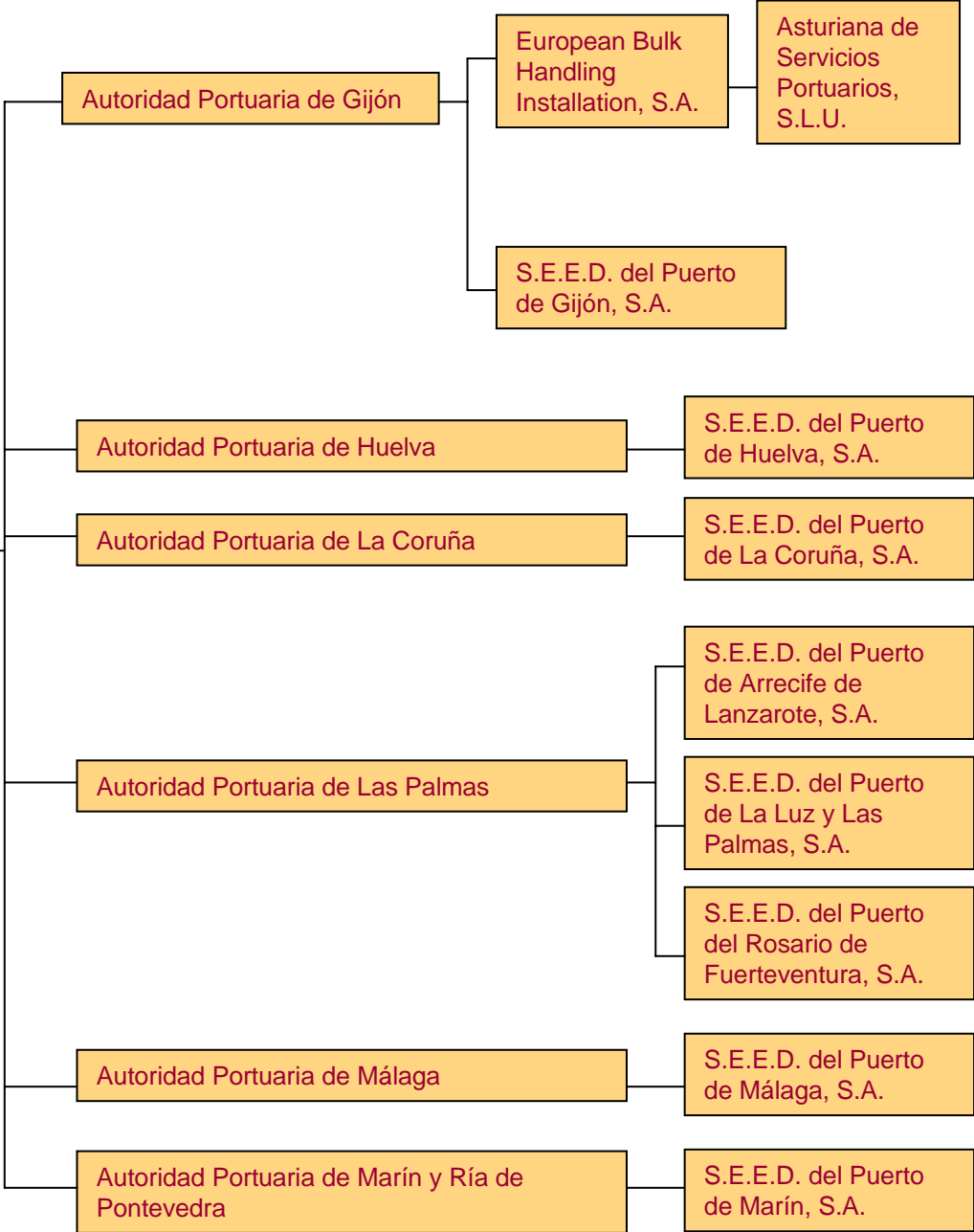
MINISTERIO DE FOMENTO

Ente Público Puertos del Estado (3)



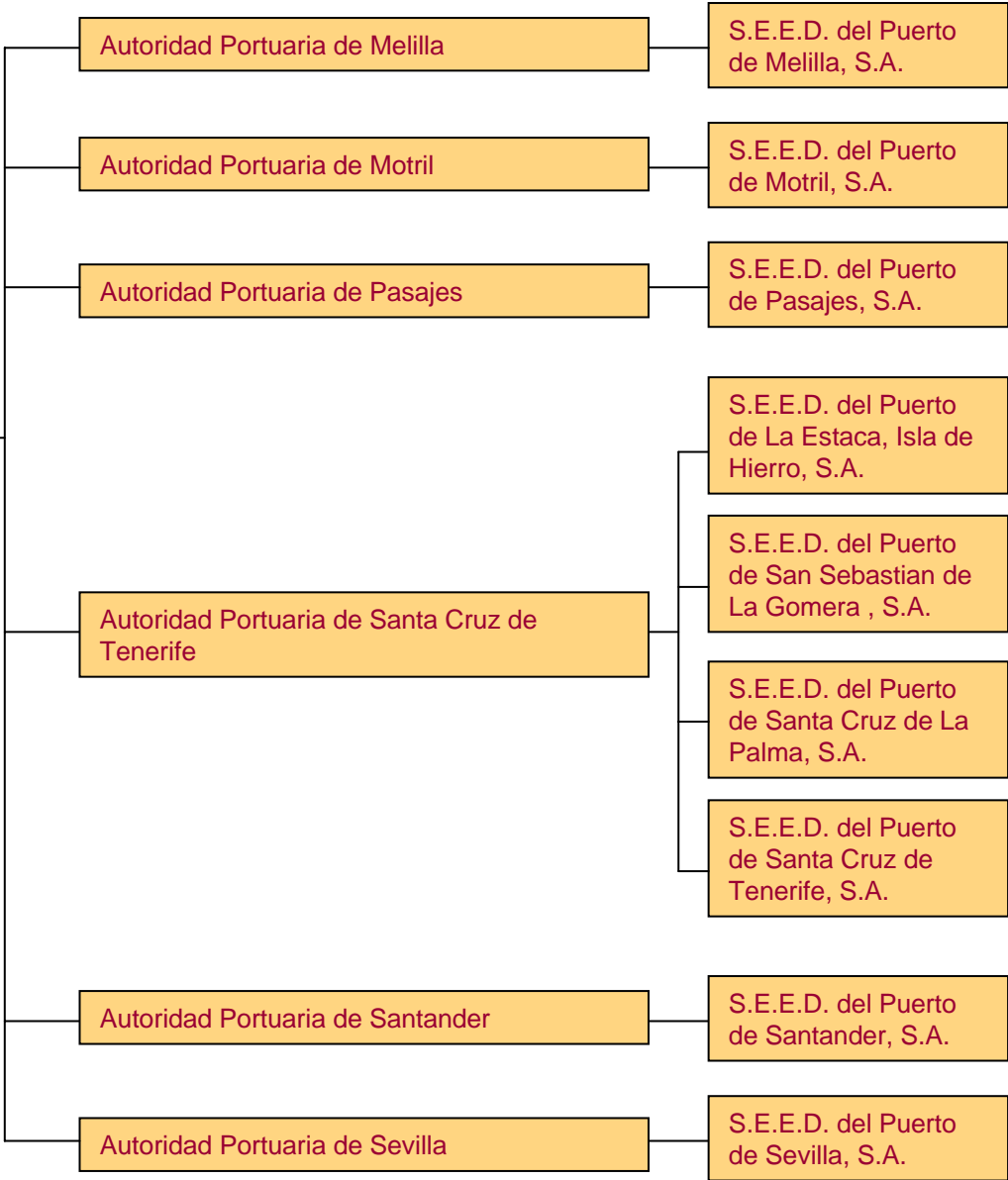
MINISTERIO DE FOMENTO

Ente Público Puertos del Estado (3)



MINISTERIO DE FOMENTO

Ente Público Puertos del Estado (3)



MINISTERIO DE FOMENTO

Ente Público Puertos del Estado (3)

Autoridad Portuaria de Tarragona

Servei Mancomunat de Prevenció del Port de Tarragona, S.A.

S.E.E.D. del Puerto de Tarragona, S.A.

Autoridad Portuaria de Valencia

S.E.E.D. del Puerto de Gandía, S.A.

S.E.E.D. del Puerto de Sagunto, S.A.

S.E.E.D. del Puerto de Valencia, S.A.

Valencia Plataforma Intermodal y Logística, S.A.

Autoridad Portuaria de Vigo

S.E.E.D. del Puerto de Vigo, S.A.

Autoridad Portuaria de Villagarcía de Arosa

S.E.E.D. del Puerto de Villagarcía de Arosa, S.A.

Portel Servicios Telemáticos, S.A.

Portel Eixo Atlántico, S.R.L.

Serviport Andalucía, S.A.

Portel Maroc, S.A.R.L. (Tánger)

Puerto Seco de Madrid, S.A.

**MINISTERIO DE
FOMENTO**

Sociedad de Salvamento y Seguridad Marítima (4)

Remolques Marítimos, S.A.

**MINISTERIO DE
EDUCACIÓN Y CIENCIA**

**Centro de Investigaciones Energéticas, Medioambientales
y Tecnológicas**

Empresa Nacional de
Residuos Radiactivos, S.A.

Consejo Superior de Investigaciones Científicas

Diseño y Tecnología
Microelectrónica, A.I.E.

**MINISTERIO DE
INDUSTRIA, TURISMO Y
COMERCIO**

Centro para el Desarrollo Tecnológico Industrial

Entidad Pública Empresarial Red.Es (1)

Gerencia del Sector de la Construcción Naval

Instituto Español de Comercio Exterior (2)

Instituto para la Diversificación y Ahorro de la Energía

**MINISTERIO DE
INDUSTRIA,
TURISMO Y
COMERCIO**

Entidad Pública Empresarial Red.es (1)

Instituto Nacional de Tecnologías de la Comunicación, S.A.

Instituto Español de Comercio Exterior (2)

Compañía Española de Financiación del Desarrollo, Cofides, S.A.

Sociedad Estatal Española P4R, S.A. (*)

Sociedad Estatal para la Promoción y Atracción de Inversiones Exteriores, S.A.

(*) Cambio de denominación en 2007. Antiguo nombre: Expansión Exterior, S.A.

**MINISTERIO DE
MEDIO AMBIENTE**

```
graph LR; A[MINISTERIO DE MEDIO AMBIENTE] --- B[Parques Nacionales]; B --- C[La Almoraima, S.A.]
```

A horizontal flowchart with three rectangular boxes connected by lines. The first box on the left is larger and contains the text 'MINISTERIO DE MEDIO AMBIENTE'. A line connects its right side to the left side of the second box, which is smaller and contains 'Parques Nacionales'. Another line connects the right side of the second box to the left side of the third box, which is the same size as the second and contains 'La Almoraima, S.A.'.

Parques Nacionales

La Almoraima, S.A.

MINISTERIO DE CULTURA

Consortio para la Construcción del Auditorio de Música de Málaga

Museo Nacional del Prado

Museo Nacional del Prado Difusión, S.A.

**MINISTERIO DE
VIVIENDA**

**Sepes, Entidad Pública Empresarial de
Suelo**

Consortio Río San Pedro

Gestión Urbanística de La Rioja, S.A.

Junta Mixta de Compensación del Polígono
Residencial "Santa Ana"

Sociedad Pública de Alquiler, S.A.

Suelo Industrial de Galicia, S.A.

**SECTOR PÚBLICO
FUNDACIONAL**

**MINISTERIO DE
ASUNTOS EXTERIORES Y DE
COOPERACIÓN**

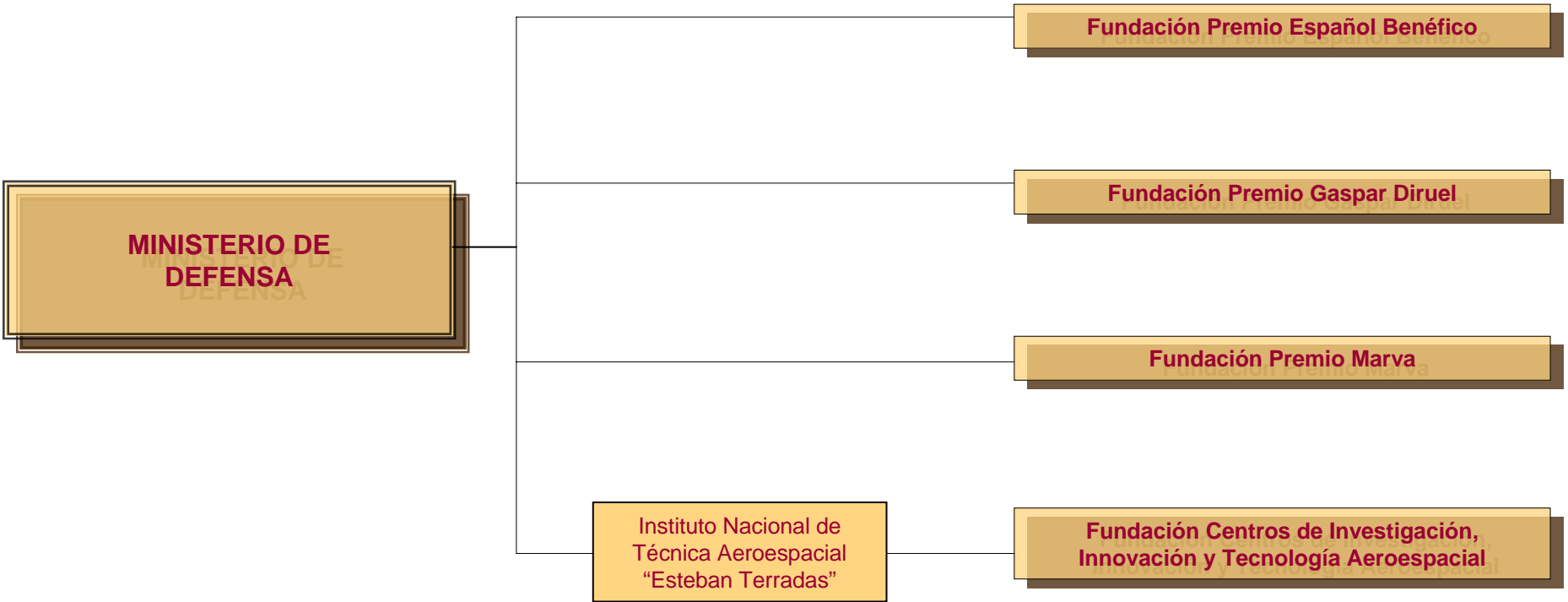
Agencia Española de Cooperación
Internacional

**Fundación Colegios Mayores
MAEC-AECI**

**Fundación Internacional y para
Iberoamérica de Administración y
Políticas Públicas**

**MINISTERIO DE
JUSTICIA**

Fundación Pluralismo y Convivencia



**MINISTERIO DE
DEFENSA**

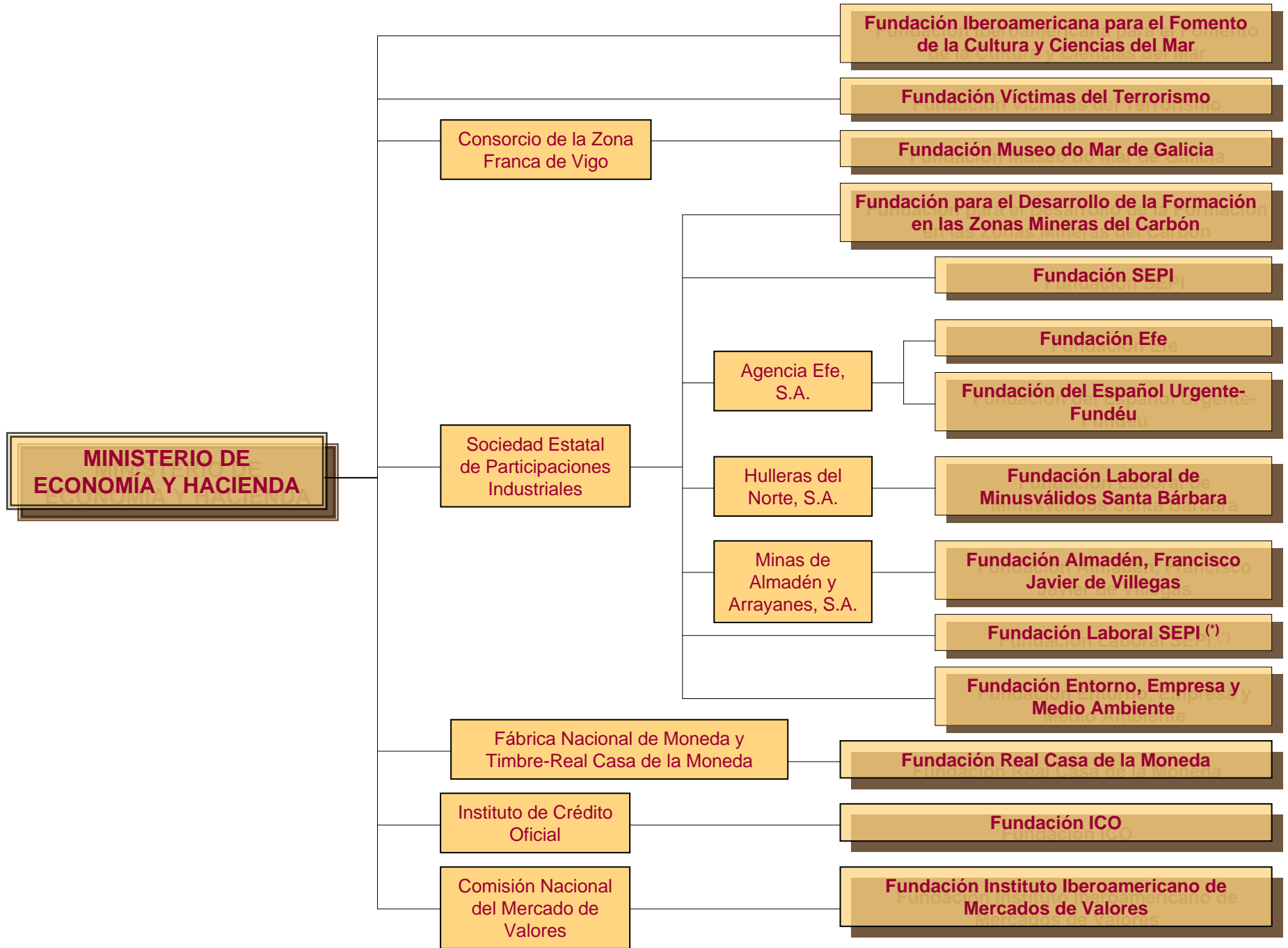
Fundación Premio Español Benéfico

Fundación Premio Gaspar Diruel

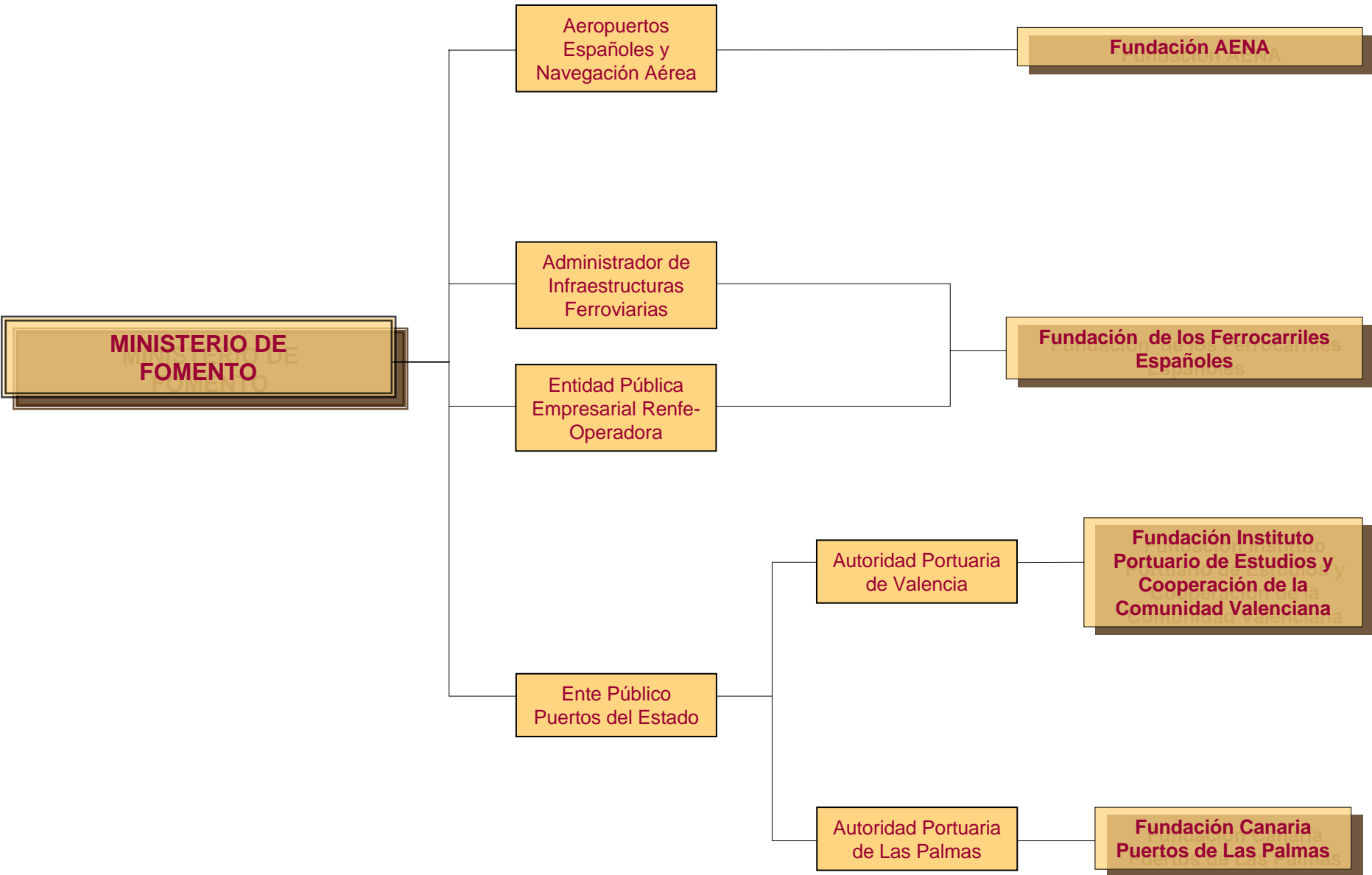
Fundación Premio Marva

Instituto Nacional de
Técnica Aeroespacial
"Esteban Terradas"

**Fundación Centros de Investigación,
Innovación y Tecnología Aeroespacial**



(1*) Cambio de denominación en 2007. Antiguo nombre: Fundación de Servicios Laborales



**MINISTERIO DE
EDUCACION Y CIENCIA**

**Fundación Agencia Nacional de Evaluación de
la Calidad y Acreditación**

**Fundación Centros de Estudios de América
Latina**

Fundación Ciudad de la Energía-Ciuden

**Fundación de Estudios de Postgrado en
Iberoamérica**

**Fundación Española para la Ciencia y la
Tecnología**

**Fundación para el Desarrollo de la
Investigación en Genómica y Proteómica**

**Empresa Nacional de Residuos
Radiactivos, S.A.**

Fundación Enresa

**Consejo Superior de
Investigaciones Científicas**

Fundación Residencia de Estudiantes

**Universidad Nacional de
Educación a Distancia**

**Fundación General de la Universidad Nacional
de Educación a Distancia**

**Centro de Investigaciones
Energéticas, Medioambientales
y Tecnológicas**

Fundación CENER-CIEMAT

**MINISTERIO DE TRABAJO
Y ASUNTOS SOCIALES**

**Fundación del Servicio Interconfederal de
Mediación y Arbitraje**

**Fundación para la Prevención de Riesgos
Laborales**

Servicio Público de
Empleo Estatal

**Fundación Tripartita para la Formación en el
Empleo**

**MINISTERIO DE INDUSTRIA,
TURISMO Y COMERCIO**

Instituto Español de
Comercio Exterior
(ICEX)

**Fundación Centro de Estudios Económicos y
Comerciales**

Entidad Pública
Empresarial Red.es

**Fundación Centro Nacional de Referencia de
Aplicación de las Tecnologías de la
Información y la Comunicación basada en
Fuentes Abiertas**

Fundación EOI

**Fundación Española para la Innovación de la
Artesanía**

**Fundación Observatorio de Prospectiva
Tecnológica Industrial**

**MINISTERIO DE
AGRICULTURA, PESCA Y
ALIMENTACIÓN**

Fundación Centro Tecnológico Agroalimentario de Lugo

**MINISTERIO DE
MEDIO AMBIENTE**

Fundación Biodiversidad

**MINISTERIO DE
CULTURA**

Fundación Centro Nacional del Vidrio

Fundación Colección Thyssen Bornemisza

Fundación Instituto de Cultura Gitana

Fundación Museo Lázaro Galdiano

Fundación Museo Cerralbo

Fundación Museo Taller Juan José

Fundación Teatro Lírico

**MINISTERIO DE
SANIDAD Y CONSUMO**

Instituto de Salud
Carlos III

**Fundación Centro de Investigación de
Enfermedades Neurológicas**

**Fundación Centro Nacional de Investigaciones
Cardiovasculares Carlos III**

**Fundación Centro Nacional de Investigaciones
Oncológicas Carlos III**

**Fundación para la Cooperación y Salud
Internacional Carlos III**

**BANCO DE
ESPAÑA**

**Fundación Centro de Estudios Monetarios y
Financieros**



MINISTERIO DE
ECONOMÍA
Y HACIENDA



INTERVENCIÓN GENERAL DE LA
ADMINISTRACIÓN DEL ESTADO