

CUENTA GENERAL DEL ESTADO

Ejercicio Económico 2006



MINISTERIO DE
ECONOMÍA
Y HACIENDA

IGAE

INTERVENCIÓN GENERAL DE LA
ADMINISTRACIÓN DEL ESTADO



ÍNDICE

	<u>Pág.</u>
Preámbulo	6
Cuenta General del sector público administrativo	14
Estados	15
Balance agregado	16
Cuenta del resultado económico-patrimonial agregada	17
Estado de liquidación del presupuesto agregado	
Liquidación del presupuesto de gastos. Clasificación por programas	18
Liquidación del presupuesto de gastos. Clasificación económica	19
Liquidación del presupuesto de ingresos	20
Resultado presupuestario	21
Memoria	22
1. Introducción	23
2. Entidades integradas	28
2.1. Relación de entidades integradas	28
2.2. Opinión de los informes de auditoría	34
3. Entidades no integradas	40
4. Variación del ámbito subjetivo de la Cuenta General del sector público administrativo del ejercicio 2006 respecto a la del ejercicio 2005	41
5. Metodología	43
5.1. Recepción y comprobación de la documentación	43
5.2. Homogeneizaciones	45
5.3. Agregación y presentación de la documentación	46



	<u>Pág.</u>
5.4. Coherencia interna	47
6. Otra información presupuestaria.....	48
7. Información relativa a los fondos del artículo 2.2 de la Ley General Presupuestaria.....	60
8. Información consolidada.....	65
8.1. Eliminaciones	71
9. Importancia relativa de las entidades integradas.....	96
Cuenta General del sector público empresarial.....	103
Estados.....	104
Balance agregado.....	105
Cuenta pérdidas y ganancias agregada	106
Memoria	107
1. Introducción	108
2. Entidades integradas	110
2.1. Relación de grupos consolidados integrados	111
2.2. Relación de entidades individuales integradas.....	125
2.3. Opinión de los informes de auditoría.....	130
3. Entidades no integradas.....	138
4. Variación del ámbito subjetivo de la Cuenta General del sector público empresarial de 2006 respecto a la Cuenta General de las Empresas estatales de 2005	140
5. Metodología.....	145
5.1. Recepción y comprobación de la documentación	145
5.2. Homogeneizaciones.....	147
5.3. Agregación y presentación de la documentación	151



	<u>Pág.</u>
5.4. Coherencia interna	152
6. Información consolidada	154
7. Información relativa a las entidades de seguros y de crédito	157
7.1. Entidades de seguros.....	157
7.2. Entidad de crédito.....	164
8. Gastos de explotación. Ejercicio 2006. Detalle por entidades	178
Cuenta General del sector público fundacional	188
Estados	189
Balance agregado	190
Cuenta de resultados agregada	191
Memoria	192
1. Introducción	193
2. Entidades integradas	195
2.1. Relación de entidades integradas	195
2.2. Opinión de los informes de auditoría	197
3. Entidades no integradas	200
4. Variación del ámbito subjetivo de la Cuenta General del sector público fundacional de 2006 respecto a la Cuenta General de las Fundaciones estatales de 2005	201
5. Metodología	202
5.1. Recepción y comprobación de la documentación	202
5.2. Homogeneizaciones	204
5.3. Agregación y presentación de la documentación	204



	<u>Pág.</u>
6. Detalle de los gastos del ejercicio.....	205
Anexo. Estructura del Sector Público estatal.....	209



MINISTERIO
DE ECONOMÍA
Y HACIENDA

SECRETARÍA DE ESTADO
DE HACIENDA Y PRESUPUESTOS

INTERVENCIÓN GENERAL
DE LA ADMINISTRACIÓN DEL ESTADO

PREÁMBULO



En cumplimiento de lo dispuesto en el artículo 125.2 de la Ley 47/2003, de 26 de noviembre, General Presupuestaria (LGP), se ha formado, por la Intervención General de la Administración del Estado (IGAE), la Cuenta General del Estado del ejercicio 2006.

Dicha Cuenta General, de acuerdo con el artículo 130.1 de la LGP y con el punto 2 del apartado primero de la Orden del Ministerio de Hacienda, de 12 de diciembre de 2000, por la que se regula la elaboración de la Cuenta General del Estado, modificada por la Orden EHA/553/2005, de 25 de febrero, se estructura en los siguientes documentos:

- Cuenta General del sector público administrativo.
- Cuenta General del sector público empresarial.
- Cuenta General del sector público fundacional.

Cada uno de estos documentos se acompaña de una Memoria que completa, amplía y comenta la información contenida en los mismos.

La **Cuenta General del sector público administrativo** comprende, de conformidad con lo dispuesto en los artículos 121.2 y 130.1.a) de la LGP, las cuentas de las entidades que integran dicho sector y que aplican los principios contables públicos y las normas de contabilidad establecidas en el Plan General de Contabilidad Pública (aprobado mediante Orden Ministerial de 6 de mayo de 1994) y normas de desarrollo. Son las siguientes:

- a) La Administración General del Estado.
- b) Las entidades del Sistema de la Seguridad Social (sus cuatro Entidades Gestoras, la Tesorería General y las Mutuas de Accidentes de Trabajo y Enfermedades Profesionales).
- c) Los Organismos autónomos estatales.
- d) Otros Organismos públicos que presentan sus cuentas aplicando las normas de contabilidad a las que anteriormente se ha hecho referencia (entidades del artículo 2.1.g) de la LGP).
- e) Los Consorcios a los que se refiere el artículo 2.1.h) de la LGP que formen parte del sector público administrativo.
- f) La información contable de los Fondos a los que se refiere el artículo 2.2 de la LGP, carentes de personalidad jurídica y cuya dotación se efectúa mayoritariamente desde los Presupuestos



Generales del Estado.

La **Cuenta General del sector público empresarial** está formada, de acuerdo con lo establecido en el artículo 130.1.b) de la LGP, por las cuentas de las entidades que deben aplicar los principios de contabilidad recogidos en el Plan General de Contabilidad de la empresa española (aprobado mediante Real Decreto 1643/1990, de 20 de diciembre) así como en sus adaptaciones y disposiciones que lo desarrollan. Son las siguientes:

- a) Las Entidades públicas empresariales, dependientes de la Administración General del Estado o de cualesquiera otros Organismos públicos vinculados o dependientes de ella, reguladas en el Capítulo III del Título III de la Ley 6/1997, de 14 de abril, de Organización y Funcionamiento de la Administración General del Estado (LOFAGE).
- b) Las Sociedades mercantiles estatales, definidas en la Ley de Patrimonio de las Administraciones Públicas.
- c) Otros Organismos públicos que aplican las normas de contabilidad citadas (entidades del artículo 2.1.g) de la LGP).
- d) Los Consorcios a los que se refiere el artículo 2.1.h) de la LGP que formen parte del sector público empresarial.

La **Cuenta General del sector público fundacional** comprende, en virtud de lo dispuesto en el artículo 130.1.c) de la LGP, las cuentas de las entidades del sector público estatal que deben aplicar los principios de contabilidad recogidos en la adaptación del Plan General de Contabilidad a las entidades sin fines lucrativos (aprobado mediante Real Decreto 776/1998, de 30 de abril) y sus normas de desarrollo. Son aquéllas fundaciones a las que se refiere el artículo 2.1.f) de la LGP.

De acuerdo con el artículo 119.3 de la LGP "Las entidades integrantes del sector público estatal quedan sometidas a la obligación de rendir cuentas de sus operaciones, cualquiera que sea su naturaleza, al Tribunal de Cuentas, por conducto de la Intervención General de la Administración del Estado". Una vez recibidas las cuentas relativas al ejercicio 2006, la IGAE ha realizado su revisión formal en los términos que se describen en cada Memoria.

Revisadas las cuentas anuales, se ha elaborado cada uno de los documentos que integran la Cuenta General del Estado, mediante el procedimiento de agregación, en virtud de lo dispuesto en el artículo



130 de la LGP, en los apartados tercero y cuarto de la Orden de 12 de diciembre de 2000, por la que se regula la elaboración de la Cuenta General del Estado y en la Disposición transitoria primera de la misma Orden.

Esta Disposición establece un régimen transitorio para la formación de la Cuenta General del Estado, disponiendo que la IGAE determinará el momento a partir del cual la Cuenta General del sector público administrativo se formará de acuerdo con los criterios contenidos en el apartado segundo de la Orden, apartado en el que se regula la obtención de la Cuenta General del sector público administrativo mediante la consolidación de las cuentas que han de integrarla.

Por otra parte, el documento "Consolidación de cuentas en el sector público", aprobado por la Comisión de Expertos para la elaboración de estudios de Contabilidad Pública, en su sesión de 22 de mayo de 2006, contempla la realización de una Cuenta única consolidada por el método de integración global. No obstante, dada la complejidad técnica que supone su elaboración, dicho documento prevé que la consolidación se realice de forma paulatina.

En la misma línea de formación de una Cuenta única consolidada de forma gradual se pronunció la Resolución, de 8 de noviembre de 2005, aprobada por la Comisión Mixta para las Relaciones con el Tribunal de Cuentas sobre la Moción relativa a los procedimientos de formación, alcance y contenido de la Cuenta General del Estado y las posibilidades de su consolidación considerando su viabilidad práctica.

Dicha Moción fue aprobada por el Pleno del Tribunal de Cuentas, en su sesión de 28 de abril de 2005, como consecuencia de las Resoluciones de los Plenos del Congreso de los Diputados y Senado, de 28 de noviembre de 2002 y 18 de diciembre de 2002, respectivamente, en las que se adoptó, entre otros, el acuerdo de solicitar del Tribunal de Cuentas que realizase una Moción o propuesta que clarificase cuáles deben ser, a juicio del Tribunal, los procedimientos de formación, el alcance y contenido de la Cuenta General del Estado y las posibilidades de su consolidación, considerando su viabilidad práctica.

La citada Moción establece en su apartado IV.1 que "durante el periodo transitorio la Cuenta General del sector público empresarial se formará mediante la integración de las cuentas consolidadas de los grupos de empresas estatales que han de elaborar este tipo de cuentas y de las cuentas individuales de las empresas estatales que no forman parte de grupo empresarial alguno, realizando en todo caso las homogeneizaciones pertinentes y las eliminaciones de las transacciones internas entre dichos



grupos y entidades”.

Del mismo modo, el Dictamen aprobado por la Comisión Mixta para Relaciones con el Tribunal de Cuentas, en su sesión de 27 de junio de 2006, relativo a la Declaración sobre la Cuenta General del Estado del ejercicio 2003, establece en su punto 6 que se insta al Gobierno “(...) a utilizar las cuentas consolidadas de los grupos empresariales en la elaboración de la Cuenta General del sector público empresarial y, sólo en el caso de que no se disponga de las mismas, integrar la información de las cuentas individuales de las entidades que integran dicho sector, a partir de la Cuenta General del Estado de 2005”.

La **Cuenta General del sector público administrativo** se ha formado mediante agregación de los Balances, de las Cuentas del resultado económico-patrimonial y de los Estados de liquidación de los presupuestos de las cuentas de las entidades que integran dicho sector, con las excepciones y especialidades a las que se hace referencia en su Memoria.

No obstante, como paso previo hacia una completa consolidación, se ha conciliado el importe de las transferencias internas, créditos, préstamos, patrimonio adscrito y en gestión y otras operaciones existentes entre las entidades que conforman la Cuenta General del sector público administrativo. El resultado de esta conciliación se recoge en el punto 8 de su Memoria con el título de “Información consolidada”.

Además la Memoria incluye información de carácter presupuestario que amplía la contenida en el Estado de Liquidación del presupuesto agregado, recogándose en el punto 6, denominado “Otra información presupuestaria”.

También se incluye en su Memoria un punto 9 en el que, con la finalidad de poner de manifiesto la importancia relativa de cada una de las entidades, figuran ordenadas por el importe de obligaciones reconocidas o por el de acreedores reconocidos por operaciones derivadas de su actividad, según se trate de entidades cuyo presupuesto de gastos es de carácter limitativo (incluidas las que realizan operaciones comerciales) o de entidades cuyo presupuesto de gastos tiene carácter estimativo, respectivamente.

Conforman la Cuenta General del sector público administrativo relativa al ejercicio 2006 los siguientes estados:



- Balance agregado.
- Cuenta del resultado económico-patrimonial agregada.
- Estado de liquidación del presupuesto agregado.
- Memoria.

Estos estados se presentan expresados en miles de euros y de acuerdo con la estructura y el contenido previstos en el apartado quinto y en el Anexo VII de la Orden del Ministerio de Hacienda, de 12 de diciembre de 2000, por la que se regula la elaboración de la Cuenta General del Estado.

De un total de 129 entidades del sector público estatal que aplican, para la formación de sus cuentas, el Plan General de Contabilidad Pública y sus normas de desarrollo, se han integrado las cuentas de 119 con el siguiente desglose:

- La Administración General del Estado.
- Las entidades del Sistema de la Seguridad Social (sus cuatro Entidades Gestoras, la Tesorería General y 26 Mutuas de Accidentes de Trabajo y Enfermedades Profesionales).
- 70 Organismos autónomos, de un total de 71.
- 12 Organismos públicos, de un total de 14, que aplican las normas de contabilidad derivadas del Plan General de Contabilidad Pública.
- 1 Consorcio, de los contemplados en el artículo 2.1.h) de la LGP, de un total de 7 que forman parte del sector público administrativo.
- 4 Fondos, a los que se refiere el artículo 2.2 de la LGP, de los 5 existentes en el inventario de este Centro.

El detalle de las entidades, tanto integradas, como no integradas, se recoge en la Memoria.

La **Cuenta General del sector público empresarial** se ha formado mediante agregación de los Balances de situación y de las Cuentas de pérdidas y ganancias de las cuentas de las entidades que integran dicho sector, utilizando las cuentas consolidadas de los grupos en caso de disponer de las mismas y las cuentas individuales de las entidades, en caso contrario, con las excepciones y



especialidades a las que se hace referencia en su Memoria.

Los estados financieros de la Cuenta General del sector público empresarial son los modelos del Anexo III de la Orden de 12 de diciembre de 2000, adaptados a la estructura de unas cuentas abreviadas consolidadas, puesto que recogen, como se ha indicado anteriormente, los datos agregados de las cuentas consolidadas de los grupos y las individuales de aquéllas entidades que no figuran integradas en ningún grupo consolidado.

No obstante, como paso previo hacia una futura consolidación, se han eliminado parte de las transacciones internas realizadas durante el ejercicio 2006, entre las entidades que integran el sector público empresarial. El resultado de esta consolidación se recoge en el punto 6 de la Memoria con el título de "Información consolidada".

También se incluye en la Memoria un punto 7 en el que se contiene la información relativa a las entidades de seguros y de crédito, que, dadas las peculiaridades propias de las actividades que desarrollan estas entidades, se ofrece su información en un apartado independiente.

Además, esta Memoria ofrece en su punto 8 un detalle por entidades de los Gastos de explotación del ejercicio 2006, con la finalidad de poner de manifiesto la importancia relativa de cada una de las entidades integradas en la Cuenta General del sector público empresarial.

Así, la presente Cuenta General del sector público empresarial relativa al ejercicio 2006 consta de los siguientes estados:

- Balance agregado, presentado en miles de euros.
- Cuenta de pérdidas y ganancias agregada, presentada en miles de euros.
- Memoria, elaborada de acuerdo con lo dispuesto en el apartado quinto de la citada Orden.

De un total de 283 entidades del sector público estatal que aplican para la formación de sus cuentas el Plan General de Contabilidad de la empresa española y sus normas de desarrollo, se han integrado las cuentas de 263, con el siguiente desglose:

- 15 Entidades públicas empresariales, de un total de 15, entre las que se encuentran una entidad que realiza actividades de seguros y una entidad que realiza actividades de crédito.



- 216 Sociedades mercantiles estatales, de un total de 233, entre las que se encuentran 6 sociedades que realizan actividades de seguros.
- 32 Organismos públicos, de un total de 34, que aplican las normas de contabilidad derivadas del Plan General de Contabilidad para la empresa española.

El detalle de las entidades, tanto integradas, como no integradas, se recoge en la Memoria.

La **Cuenta General del sector público fundacional** se ha formado mediante agregación de los Balances de situación y de las Cuentas de resultados de las cuentas de las entidades que integran dicho sector con las excepciones y especialidades a las que se hace referencia en la Memoria.

Conforme dispone la Orden de elaboración de la Cuenta General del Estado y de acuerdo con lo establecido en la LGP, la Cuenta General del sector público fundacional relativa al ejercicio 2006 se ha formado mediante agregación, indicándose a continuación los estados que la integran:

- Balance agregado, presentado en miles de euros, según modelo regulado en el anexo IV de la citada Orden.
- Cuenta de resultados agregada, presentada en miles de euros, según modelo regulado en el anexo IV de la citada Orden.
- Memoria, elaborada de acuerdo con lo dispuesto en el apartado quinto de la citada Orden.

De un total de 55 Fundaciones estatales se han integrado las cuentas de 41. La relación de las entidades, tanto integradas, como no integradas, se recoge en la Memoria de esta Cuenta General.

Se acompaña, finalmente, un **Anexo** con la totalidad de las entidades que forman el sector público estatal, agrupadas por Ministerios, según su pertenencia al sector administrativo, empresarial o fundacional. Se indica, asimismo, que las sociedades mercantiles estatales, figuran, en este Anexo, dependiendo de la entidad estatal que ostenta la participación mayoritaria en su capital social.



MINISTERIO
DE ECONOMÍA
Y HACIENDA

SECRETARÍA DE ESTADO
DE HACIENDA Y PRESUPUESTOS

INTERVENCIÓN GENERAL
DE LA ADMINISTRACIÓN DEL ESTADO

CUENTA GENERAL DEL SECTOR PÚBLICO ADMINISTRATIVO



MINISTERIO
DE ECONOMÍA
Y HACIENDA

SECRETARÍA DE ESTADO
DE HACIENDA Y PRESUPUESTOS

INTERVENCIÓN GENERAL
DE LA ADMINISTRACIÓN DEL ESTADO

ESTADOS



MINISTERIO
DE ECONOMÍA
Y HACIENDA

CUENTA GENERAL DEL SECTOR PÚBLICO ADMINISTRATIVO
BALANCE AGREGADO
EJERCICIO 2006

SECRETARÍA DE ESTADO
DE HACIENDA Y PRESUPUESTOS
INTERVENCIÓN GENERAL
DE LA ADMINISTRACIÓN DEL ESTADO

Miles de euros

ACTIVO	2006	2005	PASIVO	2006	2005
A) INMOVILIZADO	196.065.553	176.416.079	A) FONDOS PROPIOS	-94.253.341	-125.664.456
I. Inversiones destinadas al uso general	56.855.491	52.662.312	I. Patrimonio	-158.748.156	-173.797.397
II. Inmovilizaciones inmateriales	3.543.711	3.360.094	Patrimonio propio	-124.218.209	-142.460.069
III. Inmovilizaciones materiales	38.280.622	37.671.890	Patrimonio recibido en adscripción	3.349.976	3.261.096
IV. Inversiones gestionadas para otros entes públicos	967.066	970.674	Patrimonio recibido en cesión	209.661	175.796
V. Inversiones financieras permanentes	95.753.776	81.132.363	Patrimonio recibido en gestión	501.595	516.073
VI. Deudores no presupuestarios a largo plazo	664.887	618.746	Patrimonio entregado en gestión	-112.438	-127.666
			Patrimonio entregado en adscripción	-2.987.047	-2.911.573
B) GASTOS A DISTRIBUIR EN VARIOS EJERCICIOS	2.267.741	1.845.637	Patrimonio entregado en cesión	-357.100	-361.887
			Patrimonio entregado al uso general	-35.134.594	-31.889.167
C) ACTIVO CIRCULANTE	94.689.064	85.603.342	II. Reservas	4.899.685	3.980.888
I. Inversiones materiales temporales			III. Resultados de ejercicios anteriores	23.287.855	17.274.690
II. Existencias	155.077	129.276	IV. Resultados del ejercicio	36.307.275	26.877.363
III. Deudores	45.348.959	39.147.434			
IV. Inversiones financieras temporales	7.286.605	7.390.461	B) INGRESOS A DISTRIBUIR EN VARIOS EJERCICIOS	4.302.972	4.966.686
V. Tesorería	41.894.778	38.933.442			
VI. Ajustes por periodificación	3.645	2.729	C) PROVISIONES PARA RIESGOS Y GASTOS	127.988	118.991
			D) ACREEDORES A LARGO PLAZO	280.713.711	284.488.277
			I. Emisiones de obligaciones y otros valores negociables	248.751.936	252.296.901
			II. Otras deudas a largo plazo	31.945.508	32.141.008
			III. Desembolsos pendientes sobre acciones no exigidos	16.267	50.368
			E) ACREEDORES A CORTO PLAZO	99.098.307	97.729.292
			I. Emisiones de obligaciones y otros valores negociables	62.318.453	64.817.642
			II. Deudas con entidades de crédito	704.525	927.567
			III. Acreedores	35.908.805	31.814.676
			IV. Ajustes por periodificación	166.524	169.407
			F) PROVISIONES PARA RIESGOS Y GASTOS A CORTO PLAZO	3.032.721	2.226.268
TOTAL GENERAL (A+B+C)	293.022.358	263.865.058	TOTAL GENERAL (A+B+C+D+E+F)	293.022.358	263.865.058

**CUENTA GENERAL DEL SECTOR PÚBLICO ADMINISTRATIVO
CUENTA DEL RESULTADO ECONÓMICO-PATRIMONIAL AGREGADA
EJERCICIO 2006**

 SECRETARÍA DE ESTADO
DE HACIENDA Y PRESUPUESTOS

INTERVENCIÓN GENERAL
DE LA ADMINISTRACIÓN DEL ESTADO

Miles de euros

DEBE	2006	2005	HABER	2006	2005
A) GASTOS	263.396.395	243.660.454	B) INGRESOS	299.703.670	270.537.817
1. Reducción de existencias de productos terminados y en curso de fabricación	463	1.166	1. Ventas y prestaciones de servicios	1.217.550	1.083.027
2. Aprovisionamientos	1.583.363	1.436.286	2. Aumento de existencias de productos terminados y en curso de fabricación	651	44
3. Prestaciones sociales	93.633.397	87.566.593	3. Ingresos de gestión ordinaria	255.000.902	229.723.592
- De las entidades del Sistema de la Seguridad Social	85.584.683	80.101.799	- Ingresos tributarios	135.011.377	118.817.430
- Del resto de entidades	8.048.714	7.464.794	- Cotizaciones sociales	119.765.565	110.358.830
4. Gastos de funcionamiento de los servicios	50.131.324	47.196.338	- Exceso de provisión para devolución de impuestos	223.960	547.332
- Gastos de personal	19.206.093	17.917.073	4. Otros ingresos de gestión ordinaria	10.973.043	9.047.240
- Dotaciones para amortizaciones de inmovilizado	1.356.913	1.232.876	- Ingresos financieros, diferencias positivas de cambio y otros ingresos asimilables	7.252.640	5.899.414
- Variación de provisiones y pérdidas de créditos incobrables	2.879.235	4.451.937	- Otros ingresos de gestión	3.720.403	3.147.826
- Otros gastos de gestión	10.019.836	6.753.045	5. Transferencias y subvenciones	30.081.317	28.198.195
- Gastos financieros, diferencias negativas de cambio y otros gastos asimilables	15.559.461	16.427.072	- Transferencias y subvenciones corrientes	25.721.965	24.304.953
- Variación de provisiones de inversiones financieras	1.109.786	414.335	- Transferencias y subvenciones de capital	4.359.352	3.893.242
5. Transferencias y subvenciones	113.237.681	102.575.684	6. Ganancias e ingresos extraordinarios	2.430.207	2.485.719
- Transferencias y subvenciones corrientes	103.871.796	94.205.817			
- Transferencias y subvenciones de capital	9.365.885	8.369.867			
6. Pérdidas y gastos extraordinarios	4.810.167	4.884.387			
AHORRO	36.307.275	26.877.363	DESAHORRO		



MINISTERIO
DE ECONOMÍA
Y HACIENDA

CUENTA GENERAL DEL SECTOR PÚBLICO ADMINISTRATIVO
ESTADO DE LIQUIDACIÓN DEL PRESUPUESTO AGREGADO
I. LIQUIDACIÓN DEL PRESUPUESTO DE GASTOS. CLASIFICACIÓN POR PROGRAMAS
EJERCICIO 2006

SECRETARÍA DE ESTADO
DE HACIENDA Y PRESUPUESTOS

INTERVENCIÓN GENERAL
DE LA ADMINISTRACIÓN DEL ESTADO

Miles de euros

GASTOS PRESUPUESTARIOS	CRÉDITOS DEFINITIVOS	OBLIGACIONES RECONOCIDAS NETAS
00 Transferencias internas	12.635.055	12.598.216
11 Justicia	1.417.161	1.394.636
12 Defensa	8.295.262	8.049.470
13 Seguridad ciudadana e instituciones penitenciarias	7.585.398	7.446.306
14 Política exterior	1.503.532	1.433.787
21 Pensiones	85.127.768	84.890.734
22 Otras prestaciones económicas	15.829.181	14.908.168
23 Servicios sociales y promoción social	1.780.612	1.662.482
24 Fomento del empleo	7.201.811	6.868.356
25 Desempleo	14.239.124	14.131.492
26 Acceso a la vivienda y fomento de la edificación	1.090.590	907.155
29 Gestión y administración de la Seguridad Social	12.475.853	11.937.850
31 Sanidad	4.453.717	4.155.268
32 Educación	2.027.088	1.963.140
33 Cultura	1.052.788	929.580
41 Agricultura, pesca y alimentación	8.760.479	7.846.978
42 Industria y energía	1.999.624	1.718.374
43 Comercio, turismo y pymes	2.197.403	2.068.785
44 Subvenciones al transporte	1.538.919	1.488.024
45 Infraestructuras	13.268.365	11.684.633
46 Investigación, desarrollo e innovación	6.556.911	6.264.597
49 Otras actuaciones de carácter económico	718.199	670.250
91 Alta dirección	444.053	432.049
92 Servicios de carácter general	5.591.253	4.500.245
93 Administración financiera y tributaria	1.592.679	1.568.465
94 Transferencias a otras Administraciones Públicas	56.463.435	55.733.830
95 Deuda Pública	54.350.115	52.879.513
TOTAL	330.196.375	320.132.383



CUENTA GENERAL DEL SECTOR PÚBLICO ADMINISTRATIVO
ESTADO DE LIQUIDACIÓN DEL PRESUPUESTO AGREGADO
II. LIQUIDACIÓN DEL PRESUPUESTO DE GASTOS. CLASIFICACIÓN ECONÓMICA
EJERCICIO 2006

Miles de euros

CLASIFICACIÓN ECONÓMICA	EXPLICACIÓN	CRÉDITOS DEFINITIVOS	OBLIGACIONES RECONOCIDAS NETAS
CAPÍTULO 1	Gastos de personal	27.921.415	27.230.168
CAPÍTULO 2	Gastos corrientes en bienes y servicios	8.504.474	7.993.788
CAPÍTULO 3	Gastos financieros	16.510.403	15.638.169
CAPÍTULO 4	Transferencias corrientes	193.196.996	190.231.885
	TOTAL OPERACIONES CORRIENTES	246.133.288	241.094.010
CAPÍTULO 5	Fondo de contingencia y otros imprevistos	798.858	
	TOTAL FONDO DE CONTINGENCIA	798.858	
CAPÍTULO 6	Inversiones reales	13.143.546	11.892.599
CAPÍTULO 7	Transferencias de capital	10.719.285	9.241.867
	TOTAL OPERACIONES DE CAPITAL	23.862.831	21.134.466
	TOTAL OPERACIONES NO FINANCIERAS	270.794.977	262.228.476
CAPÍTULO 8	Activos financieros	21.093.913	20.312.655
CAPÍTULO 9	Pasivos financieros	38.307.485	37.591.252
	TOTAL OPERACIONES FINANCIERAS	59.401.398	57.903.907
	TOTAL PRESUPUESTO	330.196.375	320.132.383



MINISTERIO
DE ECONOMÍA
Y HACIENDA

CUENTA GENERAL DEL SECTOR PÚBLICO ADMINISTRATIVO
ESTADO DE LIQUIDACIÓN DEL PRESUPUESTO AGREGADO
III. LIQUIDACIÓN DEL PRESUPUESTO DE INGRESOS
EJERCICIO 2006

SECRETARÍA DE ESTADO
DE HACIENDA Y PRESUPUESTOS

INTERVENCIÓN GENERAL
DE LA ADMINISTRACIÓN DEL ESTADO

Miles de euros

CLASIFICACIÓN ECONÓMICA	EXPLICACIÓN	PREVISIONES DEFINITIVAS	DERECHOS RECONOCIDOS NETOS
CAPÍTULO 1	Impuestos directos y cotizaciones sociales	184.189.595	202.915.129
CAPÍTULO 2	Impuestos indirectos	45.302.000	50.614.332
CAPÍTULO 3	Tasas, precios públicos y otros ingresos	4.223.442	7.217.392
CAPÍTULO 4	Transferencias corrientes	25.962.136	25.224.915
CAPÍTULO 5	Ingresos patrimoniales	3.810.834	3.885.417
	TOTAL OPERACIONES CORRIENTES	263.488.007	289.857.185
CAPÍTULO 6	Enajenación de inversiones reales	563.575	904.051
CAPÍTULO 7	Transferencias de capital	4.604.329	3.743.444
	TOTAL OPERACIONES DE CAPITAL	5.167.904	4.647.495
	TOTAL OPERACIONES NO FINANCIERAS	268.655.911	294.504.680
CAPÍTULO 8	Activos financieros	4.532.326	3.820.434
CAPÍTULO 9	Pasivos financieros	292.517	30.690.098
	TOTAL OPERACIONES FINANCIERAS	4.824.843	34.510.532
	TOTAL PRESUPUESTO	273.480.754	329.015.212



MINISTERIO
DE ECONOMÍA
Y HACIENDA

CUENTA GENERAL DEL SECTOR PÚBLICO ADMINISTRATIVO
ESTADO DE LIQUIDACIÓN DEL PRESUPUESTO AGREGADO
IV. RESULTADO PRESUPUESTARIO
EJERCICIO 2006

SECRETARÍA DE ESTADO
DE HACIENDA Y PRESUPUESTOS

INTERVENCIÓN GENERAL
DE LA ADMINISTRACIÓN DEL ESTADO

Miles de euros

CONCEPTOS	DERECHOS RECONOCIDOS NETOS (1)	OBLIGACIONES RECONOCIDAS NETAS	SALDO
1. (+) Operaciones no financieras	293.600.247	262.228.476	31.371.771
2. (+) Operaciones con activos financieros	3.820.299	20.312.655	-16.492.356
3. (+) Operaciones comerciales	1.143.450	1.027.353	116.097
I. RESULTADO PRESUPUESTARIO DEL EJERCICIO (1+2+3)	298.563.996	283.568.484	14.995.512
II. VARIACIÓN NETA DE PASIVOS FINANCIEROS	30.690.098	37.591.252	-6.901.154
III. SALDO PRESUPUESTARIO DEL EJERCICIO (I+II)			8.094.358

(1) Minorados por los derechos cancelados por insolvencias, otras causas y en especie durante el ejercicio



MINISTERIO
DE ECONOMÍA
Y HACIENDA

SECRETARÍA DE ESTADO
DE HACIENDA Y PRESUPUESTOS

INTERVENCIÓN GENERAL
DE LA ADMINISTRACIÓN DEL ESTADO

MEMORIA



1. INTRODUCCIÓN

La presente Memoria se ha confeccionado de acuerdo con lo dispuesto en el apartado quinto de la Orden del Ministerio de Hacienda, de 12 de diciembre de 2000, por la que se regula la elaboración de la Cuenta General del Estado, modificada por la Orden EHA/553/2005, de 25 de febrero, y en aplicación de lo dispuesto en el apartado segundo de la Disposición transitoria primera de dicha Orden.

Las entidades cuyas cuentas deben formar parte de la Cuenta General del sector público administrativo son, de acuerdo con lo establecido en el artículo 130.1.a) de la Ley 47/2003, de 26 de noviembre, General Presupuestaria (LGP), aquéllas que integran dicho sector, de acuerdo con lo dispuesto en el artículo 3.1 de dicha Ley. Estas entidades, según dispone el artículo 121.2 de la LGP, forman sus cuentas de acuerdo con los principios contables públicos previstos en el artículo 122 de dicho texto legal y con el desarrollo de los principios y normas de contabilidad recogidos en el Plan General de Contabilidad Pública (PGCP), aprobado mediante Orden Ministerial de 6 de mayo de 1994, y sus normas de desarrollo.

El PGCP se configura como un Plan marco directamente aplicable a todas las Administraciones Públicas y, por tanto, directamente aplicable a todas las Administraciones Públicas estatales. No obstante, la especialidad de la actividad desarrollada por algunas de ellas ha obligado a elaborar adaptaciones del mismo, que han sido aprobadas mediante Resoluciones de la Intervención General de la Administración del Estado (IGAE), entre las que se encuentran:

- Resolución de 25 de abril de 1995, por la que se aprueba la adaptación del PGCP al Servicio Militar de Construcciones.
- Resolución de 31 de agosto de 1995, por la que se aprueba la adaptación del PGCP a la Mutualidad General Judicial.
- Resolución de 27 de mayo de 1996, por la que se aprueba la adaptación del PGCP a la Gerencia de Infraestructura y Equipamiento de la Defensa, modificada por Resolución de 31 de enero de 2002.
- Resolución de 16 de octubre de 1997, por la que se aprueba la adaptación del PGCP a las Entidades Gestoras y Servicios Comunes de la Seguridad Social, modificada por Resolución de 28 de diciembre de 2004.
- Resolución de 22 de diciembre de 1998, por la que se aprueba la adaptación del PGCP a las Mutuas de Accidentes de Trabajo y Enfermedades Profesionales de la Seguridad Social (MATEPSS).



- Resolución de 30 de diciembre de 1999, por la que se aprueba la adaptación del PGCP a la Gerencia de Infraestructuras y Equipamiento de la Seguridad del Estado, modificada por Resolución de 23 de octubre de 2002.
- Resolución de 28 de diciembre de 2000, por la que se aprueba la adaptación del PGCP a aquellos Organismos públicos cuyo presupuesto de gastos tiene carácter estimativo, modificada por la Resolución de 18 de julio 2006.
- Resolución de 31 de enero de 2002, por la que se autoriza a los Organismos públicos a los que les es de aplicación la Instrucción de Contabilidad para la Administración Institucional del Estado, la utilización de determinadas cuentas de primer orden no recogidas en el PGCP.
- Resolución de 31 de enero de 2002, por la que se autoriza a la Agencia de Protección de Datos la utilización de tres cuentas de primer orden no recogidas en el PGCP.
- Resolución de 29 de julio de 2003, por la que se autoriza a los Organismos públicos a los que les es de aplicación la Instrucción de Contabilidad para la Administración Institucional del Estado, la utilización de la cuenta de primer orden 576 "Bancos e Instituciones de crédito, otras cuentas restringidas de pagos" no recogida en el PGCP.
- Resolución de 30 de julio de 2003, por la que se aprueba la adaptación del PGCP a la Administración General del Estado, modificada por Resolución de 18 de noviembre de 2004.
- Resolución de 19 de febrero de 2004, por la que se autoriza a los Organismos públicos a los que les es de aplicación la Instrucción de Contabilidad para la Administración Institucional del Estado, la utilización de determinadas cuentas de primer orden no recogidas en el PGCP.
- Resolución de 31 de marzo de 2004, por la que se autoriza a la Comisión Nacional del Mercado de Valores la utilización de dos cuentas de primer orden no recogidas en el PGCP.
- Resolución de 18 de noviembre de 2004, por la que se autoriza a los Organismos públicos a los que les es de aplicación la Instrucción de Contabilidad para la Administración Institucional del Estado, la utilización de una cuenta de primer orden no recogida en el PGCP.

De conformidad con lo establecido en la Orden de elaboración de la Cuenta General del Estado, se ha recogido la relación de las entidades cuyas cuentas anuales se integran en esta Cuenta General del sector público administrativo de 2006. De un total de 129 entidades, se han integrado las cuentas de 119, con el siguiente desglose:



- La Administración General del Estado.
- Las entidades del Sistema de la Seguridad Social (sus cuatro Entidades Gestoras, la Tesorería General y 26 Mutuas de Accidentes de Trabajo y Enfermedades Profesionales).
- 70 Organismos autónomos, de un total de 71.
- 12 Organismos públicos, de un total de 14, que aplican las normas de contabilidad derivadas del Plan General de Contabilidad Pública.
- 1 Consorcio, de un total de 7, de los contemplados en el artículo 2.1.h) de la LGP.
- 4 Fondos, de un total de 5, de los previstos en el artículo 2.2 de la LGP.

Todas estas entidades figuran clasificadas en función del Ministerio del que dependen, de acuerdo con la estructura de Departamentos ministeriales vigente en el momento de la entrada en vigor de la Ley 30/2005, de 29 de diciembre, de Presupuestos Generales del Estado para el año 2006. Este mismo criterio de clasificación se ha utilizado en la presentación de todas las relaciones de entidades a las que posteriormente se hace referencia.

Por otro lado, en esta Memoria se incluye información relativa a la opinión de los informes de auditoría que, de acuerdo con el artículo 139 de la LGP, deben acompañar a las cuentas anuales remitidas a la IGAE.

La emisión del informe de auditoría, como paso previo a la aprobación de las cuentas anuales, se incardina dentro del proceso de rendición de cuentas, recogido en los artículos 127, 139 y 168 de la LGP, que consta de las siguientes fases (excepto para la Administración General del Estado y para las Entidades Gestoras y Servicios Comunes de la Seguridad Social):

- Formulación de las cuentas anuales en el plazo máximo de tres meses desde el cierre del ejercicio económico.
- Puesta a disposición de la IGAE de las mencionadas cuentas anuales formuladas (bien directamente o bien a través de la Intervención General de la Seguridad Social cuando se trate de entidades integrantes del Sistema de la Seguridad Social) para la realización del preceptivo informe de auditoría en los términos establecidos en el artículo 168 de la LGP.
- Remisión a la IGAE de las cuentas anuales aprobadas, acompañadas del correspondiente informe de auditoría, dentro de los siete meses siguientes a la terminación del ejercicio económico.



- Y, por último, remisión por parte de la IGAE al Tribunal de Cuentas de las mismas.

Dicha rendición, hasta el ejercicio 2000, se venía realizando de forma tradicional, es decir, mediante la remisión en “soporte papel” de los distintos estados y documentos que conforman las cuentas a rendir. Sin embargo, el artículo 130.3 del texto refundido de la Ley General Presupuestaria, aprobado mediante Real Decreto Legislativo 1091/1988, de 23 de septiembre (TRLGP), recogía la posibilidad de establecer los procedimientos de remisión por medios electrónicos, informáticos o telemáticos de las cuentas y demás documentación que deba rendirse. Dicha facultad se mantiene vigente en el artículo 124.b) de la LGP.

Esa posibilidad se desarrolló mediante Orden del Ministerio de Hacienda, de 28 de junio de 2000, por la que se regula la obtención y rendición de las cuentas a través de soporte informático para los Organismos públicos a los que sea de aplicación la Instrucción de Contabilidad para la Administración Institucional del Estado (Organismos autónomos a los que se refiere el artículo 2.1.b) de la LGP, así como las entidades previstas en el artículo 2.1.g) que cumplan lo dispuesto en el artículo 3.1.b) de dicho texto legal), siendo el ejercicio 2000 el primero en el que obtuvieron y rindieron sus cuentas anuales en “soporte informático”.

Para facilitar esta rendición en “soporte informático”, la IGAE ha desarrollado un programa de ayuda (GRECO-CD) que permite la generación, por parte de los Organismos, de los ficheros informáticos comprensivos de las cuentas anuales tal y como han quedado definidos en la citada Orden Ministerial.

Este procedimiento de rendición de cuentas anuales se ha extendido a la Administración General del Estado, regulándose en la Orden HAC/1300/2002, de 23 de mayo, por la que se aprueba la Instrucción de Contabilidad para la Administración General del Estado, siendo el ejercicio 2002 el primero en el que obtuvo y rindió sus cuentas anuales en “soporte informático”.

La Orden EHA/777/2005, de 21 de marzo, modificada por la Orden EHA/4005/2006, de 10 de febrero, por la que se regula el procedimiento de obtención, formulación, aprobación y rendición de las cuentas anuales para las entidades estatales de derecho público a las que sea de aplicación la Instrucción de Contabilidad para la Administración Institucional del Estado, ha supuesto un avance en este proceso, al sustituir la utilización de soportes físicos por medios telemáticos en la rendición de sus cuentas anuales. La Disposición transitoria primera de la citada Orden preveía la posibilidad de que, hasta la rendición de las cuentas correspondientes al ejercicio 2005, inclusive, se utilizase el procedimiento anterior, regulado en la Orden ministerial de 28 de junio de 2000.



El citado procedimiento de rendición de cuentas por medios telemáticos, establecido por la Orden EHA/777/2005, fue utilizado por 14 Organismos autónomos en el ejercicio 2005 y ha sido empleado ya de forma generalizada, en la rendición de las cuentas anuales correspondientes al ejercicio 2006, por las entidades estatales de derecho público a las que es de aplicación la Instrucción de Contabilidad para la Administración Institucional del Estado, dando así cumplimiento a lo dispuesto en la mencionada Disposición Transitoria Primera.

Seguidamente, se recoge en otro apartado de esta Memoria la relación de las entidades cuyas cuentas anuales no se han integrado en la Cuenta General del sector público administrativo de 2006, especificándose, asimismo, los motivos que han llevado a la exclusión de las mismas.

Por otra parte, a efectos de analizar las variaciones en el ámbito subjetivo de la presente Cuenta General del sector público administrativo respecto a la del ejercicio 2005, se recoge la relación de las entidades cuyas cuentas anuales se han incluido en esta Cuenta General y no en la del ejercicio anterior, y viceversa.

A continuación, se hace referencia a la metodología utilizada para elaborar la presente Cuenta General y se describen las comprobaciones previas efectuadas, las homogeneizaciones realizadas y otros aspectos que afectan a la coherencia interna de la Cuenta.

La Memoria también incluye otra información presupuestaria que amplía la contenida en el Estado de liquidación del presupuesto agregado. Dicha información recoge desgloses de la liquidación del presupuesto de gastos y del presupuesto de ingresos, e información relativa a: modificaciones de crédito, obligaciones pendientes de pago de presupuestos cerrados, compromisos de gasto con cargo a presupuestos de ejercicios posteriores, derechos a cobrar de presupuestos cerrados y resultado de operaciones comerciales.

Además en esta Memoria se ofrece información relativa a los Fondos carentes de personalidad jurídica, cuya dotación se efectúa mayoritariamente desde los Presupuestos Generales del Estado, regulados en el artículo 2.2 de la LGP. En este apartado se contiene información contable agregada de dichos Fondos y las opiniones de sus respectivos informes de auditoría.

Asimismo, figuran en esta Memoria otros dos apartados. El primero de ellos ofrece información consolidada, que recoge un paso más hacia una completa consolidación, ofreciendo, por primera vez, todos los Estados que conforman las cuentas anuales, parcialmente consolidados. En ellos se han eliminado las transferencias internas habidas entre las entidades integradas en esta Cuenta



General, los préstamos concedidos, el patrimonio entregado en adscripción y en gestión por el Estado a las entidades integradas en dicha Cuenta y otras operaciones realizadas entre las citadas entidades.

El segundo de dichos apartados ofrece un estado representativo de la importancia relativa de las entidades integradas en esta Cuenta a través de magnitudes que se han considerado significativas: el importe de obligaciones reconocidas, para las entidades que tienen presupuesto de gastos de carácter limitativo (incluidas aquéllas que realizan operaciones de carácter comercial), y el importe de acreedores reconocidos por operaciones derivadas de su actividad, para las entidades cuyo presupuesto de gastos tiene carácter estimativo.

2. ENTIDADES INTEGRADAS

2.1. RELACIÓN DE ENTIDADES INTEGRADAS

De acuerdo con el artículo 130.1.a) de la LGP y el punto 1.2 del apartado segundo de la Orden del Ministerio de Hacienda, de 12 de diciembre de 2000, por la que se regula la elaboración de la Cuenta General del Estado, la Cuenta General del sector público administrativo del ejercicio 2006 se ha formado mediante la agregación de las cuentas anuales de las entidades que se relacionan a continuación:

- Administración General del Estado
- Entidades del Sistema de la Seguridad Social

Entidades Gestoras y Servicios Comunes

Instituto de Mayores y Servicios Sociales (IMSERSO)

Instituto Nacional de Gestión Sanitaria (INGESA)

Instituto Nacional de la Seguridad Social (INSS)

Instituto Social de la Marina (ISM)

Tesorería General de la Seguridad Social (TGSS)

Mutuas de Accidentes de Trabajo y Enfermedades Profesionales

MC Mutual, MATEPSS Nº 1

Mutualia, MATEPSS Nº 2



Mutua Montañesa, MATEPSS Nº 7
Mutua Universal – Mugenat, MATEPSS Nº 10
Maz, MATEPSS Nº 11
Umivale, MATEPSS Nº 15
Sat, MATEPSS Nº 16
Reddis Unión Mutual, MATEPSS Nº 19
Mutua Navarra, MATEPSS Nº 21
Mupa, MATEPSS Nº 25
FIMAC, MATEPSS Nº 35
MATT, MATEPSS Nº 38
Mutua Intercomarcal, MATEPSS Nº 39
FREMAP, MATEPSS Nº 61
Solimat, MATEPSS Nº 72
Mutua Egara, MATEPSS Nº 85
Ceuta – Smat, MATEPSS Nº 115
Asepeyo, MATEPSS Nº 151
Mutua Balear de Accidentes de Trabajo, MATEPSS Nº 183
Mutua Gallega de Accidentes de Trabajo, MATEPSS Nº 201
Unión de Mutuas, MATEPSS Nº 267
MAC, MATEPSS Nº 272
Ibermutuamur, MATEPSS Nº 274
Fraternidad – Muprespa, MATEPSS Nº 275
Centro Intermutual de Euskadi, Centro Mancomunado de MATEPSS Nº 291
Centro de Recuperación y Rehabilitación de Levante, Centro Mancomunado de MATEPSS
Nº 292



- **Organismos autónomos**

Ministerio de Asuntos Exteriores y de Cooperación

Agencia Española de Cooperación Internacional

Ministerio de Justicia

Centro de Estudios Jurídicos

Mutualidad General Judicial

Ministerio de Defensa

Canal de Experiencias Hidrodinámicas de El Pardo

Fondo de Explotación de Servicios de Cría Caballar y Remonta

Gerencia de Infraestructura y Equipamiento de la Defensa

Instituto Nacional de Técnica Aeroespacial “Esteban Terradas”

Instituto para la Vivienda de las Fuerzas Armadas

Instituto Social de las Fuerzas Armadas

Servicio Militar de Construcciones

Ministerio de Economía y Hacienda

Comisionado para el Mercado de Tabacos

Instituto de Contabilidad y Auditoría de Cuentas

Instituto de Estudios Fiscales

Instituto Nacional de Estadística

Parque Móvil del Estado

Tribunal de Defensa de la Competencia

Ministerio del Interior

Gerencia de Infraestructuras y Equipamiento de la Seguridad del Estado

Jefatura de Tráfico

Trabajo Penitenciario y Formación para el Empleo



Ministerio de Fomento

Centro de Estudios y Experimentación de Obras Públicas

Centro Nacional de Información Geográfica

Ministerio de Educación y Ciencia

Centro de Investigaciones Energéticas, Medioambientales y Tecnológicas

Consejo Superior de Deportes

Consejo Superior de Investigaciones Científicas

Instituto de Astrofísica de Canarias

Instituto Español de Oceanografía

Instituto Geológico y Minero de España

Instituto Nacional de Investigación y Tecnología Agraria y Alimentaria

Universidad Internacional Menéndez Pelayo

Ministerio de Trabajo y Asuntos Sociales

Consejo de la Juventud de España

Fondo de Garantía Salarial

Instituto de la Juventud

Instituto de la Mujer

Instituto Nacional de Seguridad e Higiene en el Trabajo

Real Patronato sobre Discapacidad

Servicio Público de Empleo Estatal

Ministerio de Industria, Turismo y Comercio

Centro Español de Metrología

Instituto de Turismo de España

Instituto para la Reestructuración de la Minería del Carbón y Desarrollo Alternativo de las Comarcas Mineras



Oficina Española de Patentes y Marcas

Ministerio de Agricultura, Pesca y Alimentación

Agencia para el Aceite de Oliva

Entidad Estatal de Seguros Agrarios

Fondo de Regulación y Organización del Mercado de Productos de Pesca y Cultivos
Marinos.

Fondo Español de Garantía Agraria

Ministerio de Administraciones Públicas

Instituto Nacional de Administración Pública

Mutualidad General de Funcionarios Civiles del Estado

Ministerio de Medio Ambiente

Confederación Hidrográfica del Duero

Confederación Hidrográfica del Ebro

Confederación Hidrográfica del Guadalquivir

Confederación Hidrográfica del Guadiana

Confederación Hidrográfica del Júcar

Confederación Hidrográfica del Norte

Confederación Hidrográfica del Segura

Mancomunidad de los Canales del Taibilla

Parque de Maquinaria

Parques Nacionales

Ministerio de Cultura

Biblioteca Nacional

Gerencia de Infraestructuras y Equipamientos de Cultura

Instituto de la Cinematografía y de las Artes Audiovisuales



Instituto Nacional de las Artes Escénicas y de la Música

Museo Nacional Centro de Arte Reina Sofía

Ministerio de la Presidencia

Boletín Oficial del Estado

Centro de Estudios Políticos y Constitucionales

Centro de Investigaciones Sociológicas

Consejo de Administración del Patrimonio Nacional

Ministerio de Sanidad y Consumo

Agencia Española de Medicamentos y Productos Sanitarios

Agencia Española de Seguridad Alimentaria y Nutrición

Instituto de Salud Carlos III

Instituto Nacional del Consumo

Organización Nacional de Trasplantes

- **Otros Organismos públicos**

Ministerio de Asuntos Exteriores y de Cooperación

Instituto Cervantes

Ministerio de Justicia

Agencia Española de Protección de Datos

Ministerio de Economía y Hacienda

Agencia Estatal de Administración Tributaria

Comisión Nacional del Mercado de Valores

Consortio de la Zona Especial Canaria

Ministerio de Educación y Ciencia

Universidad Nacional de Educación a Distancia



Ministerio de Trabajo y Asuntos Sociales

Consejo Económico y Social

Ministerio de Industria, Turismo y Comercio

Comisión del Mercado de las Telecomunicaciones

Comisión Nacional de Energía

Consejo de Seguridad Nuclear

Instituto Español de Comercio Exterior

Ministerio de Cultura

Museo Nacional del Prado

- Consorcios

Ministerio de Asuntos Exteriores y de Cooperación

Casa Árabe y su Instituto Internacional de Estudios Árabes y del Mundo Musulmán

- Fondos

Ministerio de Economía y Hacienda

Fondo de Ayuda al Desarrollo

Fondo para la Concesión de Microcréditos para Proyectos de Desarrollo Social Básico en el Exterior

Ministerio de Industria, Turismo y Comercio

Fondo para Inversiones en el Exterior

Fondo para Operaciones de Inversión en el Exterior de la Pequeña y Mediana Empresa

2.2. OPINIÓN DE LOS INFORMES DE AUDITORÍA

De acuerdo con lo dispuesto en el artículo 131.4 de la LGP, podrán agregarse las cuentas de las entidades en las que el auditor, en su informe de auditoría, hubiese denegado opinión, hubiese emitido informe desfavorable o con salvedades, debiéndose hacer constar dicha circunstancia en la Memoria.



En desarrollo de dicho texto legal, el punto 3.5 del apartado primero de la Orden del Ministerio de Hacienda, de 12 de diciembre de 2000, por la que se regula la elaboración de la Cuenta General del Estado, establece que se integrarán en la citada Cuenta General todas las cuentas de las entidades que han de formar parte de la misma, teniendo en cuenta que las cuentas presentadas fuera del plazo legalmente establecido se integrarán según el criterio de la IGAE, considerando el plazo límite de que dispone dicho Centro directivo para la elaboración de la mencionada Cuenta General.

En cumplimiento de esta normativa se han integrado en la presente Cuenta General las cuentas presentadas por las entidades con independencia de la opinión manifestada en los respectivos informes de auditoría.

Asimismo, y según lo dispuesto en el punto 2.1 del apartado quinto de la citada Orden, se relacionan a continuación las opiniones de los informes de auditoría de las entidades integradas.

- **Se ha denegado opinión**

Organismos autónomos

Confederación Hidrográfica del Guadalquivir

Mancomunidad de los Canales del Taibilla

No obstante, se indica que las opiniones de los informes de auditoría de las cuentas anuales correspondientes a los citados Organismos incluyen opiniones específicamente referidas al Estado de Liquidación del Presupuesto, en las que se hace constar una opinión favorable, en el primero; y una opinión favorable con salvedades en el segundo.

- **Favorable**

Mutuas de Accidentes de Trabajo y Enfermedades Profesionales de la Seguridad Social

Mutualia, MATEPSS Nº 2

Umivale, MATEPSS Nº 15

Unión de Mutuas, MATEPSS Nº 267

Organismos autónomos

Agencia Española de Cooperación Internacional

Agencia Española de Seguridad Alimentaria y Nutrición



Agencia para el Aceite de Oliva
Boletín Oficial del Estado
Canal de Experiencias Hidrodinámicas de El Pardo
Centro de Estudios Jurídicos
Centro de Estudios Políticos y Constitucionales
Centro de Estudios y Experimentación de Obras Públicas
Centro de Investigaciones Sociológicas
Centro Español de Metrología
Comisionado para el Mercado de Tabacos
Confederación Hidrográfica del Duero
Consejo de la Juventud de España
Consejo Superior de Deportes
Fondo de Regulación y Organización del Mercado de Productos de Pesca y Cultivos Marinos
Gerencia de Infraestructura y Equipamiento de la Defensa
Gerencia de Infraestructuras y Equipamiento de la Seguridad del Estado
Gerencia de Infraestructuras y Equipamientos de Cultura
Instituto para la Reestructuración de la Minería del Carbón y Desarrollo Alternativo de las Comarcas Mineras
Instituto de Contabilidad y Auditoría de Cuentas
Instituto de Estudios Fiscales
Instituto de la Juventud
Instituto de la Mujer
Instituto de Salud Carlos III
Instituto de Turismo de España
Instituto Español de Oceanografía



Instituto Nacional de Administración Pública
Instituto Nacional de Estadística
Instituto Nacional de las Artes Escénicas y de la Música
Instituto Nacional de Seguridad e Higiene en el Trabajo
Instituto Social de las Fuerzas Armadas
Mutualidad General de Funcionarios Civiles del Estado
Mutualidad General Judicial
Oficina Española de Patentes y Marcas
Parque Móvil del Estado
Parques Nacionales
Servicio Militar de Construcciones
Trabajo Penitenciario y Formación para el Empleo
Tribunal de Defensa de la Competencia

Organismos públicos

Agencia Española de Protección de Datos
Agencia Estatal de Administración Tributaria
Comisión Nacional de Energía
Comisión Nacional del Mercado de Valores
Consejo de Seguridad Nuclear
Consejo Económico y Social
Consortio de la Zona Especial Canaria
Instituto Cervantes
Museo Nacional del Prado

- Consorcios

Casa Árabe y su Instituto Internacional de Estudios Árabes y del Mundo Musulmán



- Favorable con salvedades

Mutuas de Accidentes de Trabajo y Enfermedades Profesionales de la Seguridad Social

MC Mutual, MATEPSS Nº 1

Mutua Montañesa, MATEPSS Nº 7

Maz, MATEPSS Nº 11

Sat, MATEPSS Nº 16

Reddis Unión Mutual, MATEPSS Nº 19

Mutua Navarra, MATEPSS Nº 21

Mupa, MATEPSS Nº 25

FIMAC, MATEPSS Nº 35

MATT, MATEPSS Nº 38

Mutua Intercomarcal, MATEPSS Nº 39

FREMAP, MATEPSS Nº 61

Solimat, MATEPSS Nº 72

Mutua Egara, MATEPSS Nº 85

Ceuta – Smat, MATEPSS Nº 115

Asepeyo, MATEPSS Nº 151

Mutua Balear de Accidentes de Trabajo, MATEPSS Nº 183

Mutua Gallega de Accidentes de Trabajo, MATEPSS Nº 201

MAC, MATEPSS Nº 272

Ibermutuamur, MATEPSS Nº 274

Fraternidad-Muprespa, MATEPPS Nº 275

Centro Intermutual de Euskadi, Centro Mancomunado de MATEPSS Nº 291

Centro de Recuperación y Rehabilitación de Levante, Centro Mancomunado de MATEPSS, Nº 292



Organismos autónomos

Agencia Española de Medicamentos y Productos Sanitarios
Biblioteca Nacional
Centro de Investigaciones Energéticas, Medioambientales y Tecnológicas
Centro Nacional de Información Geográfica
Confederación Hidrográfica del Ebro
Confederación Hidrográfica del Guadiana
Confederación Hidrográfica del Júcar
Confederación Hidrográfica del Norte
Consejo de Administración del Patrimonio Nacional
Consejo Superior de Investigaciones Científicas
Entidad Estatal de Seguros Agrarios
Fondo de Explotación de Servicios de Cría Caballar y Remonta
Fondo de Garantía Salarial
Fondo Español de Garantía Agraria
Instituto de Astrofísica de Canarias
Instituto de la Cinematografía y de las Artes Audiovisuales
Instituto Geológico y Minero de España
Instituto Nacional de Investigación y Tecnología Agraria y Alimentaria
Instituto Nacional de Técnica Aeroespacial "Esteban Terradas"
Instituto Nacional del Consumo
Instituto para la Vivienda de las Fuerzas Armadas
Jefatura de Tráfico
Museo Nacional Centro de Arte Reina Sofía
Organización Nacional de Trasplantes
Parque de Maquinaria



Real Patronato sobre Discapacidad
Servicio Público de Empleo Estatal
Universidad Internacional Menéndez Pelayo

Otros Organismos públicos

Comisión del Mercado de las Telecomunicaciones
Instituto Español de Comercio Exterior
Universidad Nacional de Educación a Distancia

- Desfavorable

Mutuas de Accidentes de Trabajo y Enfermedades Profesionales de la Seguridad Social

Mutua Universal – Mugenat, MATEPSS Nº 10

Organismos autónomos

Confederación Hidrográfica del Segura

3. ENTIDADES NO INTEGRADAS

No han sido integradas las cuentas anuales de las entidades que se relacionan a continuación, señalándose, asimismo, los motivos de su no inclusión:

- Por no haber remitido sus cuentas anuales aprobadas a la IGAE antes de finalizar la elaboración de la presente Cuenta General:

Organismos autónomos

Ministerio de Medio Ambiente
Confederación Hidrográfica del Tajo

Otros Organismos públicos

Ministerio de Asuntos Exteriores y de Cooperación
Obra Pía de los Santos Lugares de Jerusalén



Consorticios

Ministerio de Fomento

Consortio Urbanístico de la Zona Ferroviaria de Jerez de la Frontera

Ministerio de Educación y Ciencia

Consortio para la Creación, Construcción, Equipamiento y Explotación del Barcelona Supercomputing Center-Centro Nacional de Supercomputación

Ministerio de Cultura

Consortio de la Ciudad de Cuenca

Consortio de la Ciudad de Santiago de Compostela

Consortio de la Ciudad de Toledo

Fondos

Ministerio de Industria, Turismo y Comercio

Fondo Financiero del Estado para la Modernización de las Infraestructuras Turísticas

Asimismo, el Consortio Programa de Preparación de los Deportistas Españoles de los Juegos de Pekín 2008, adscrito al Ministerio de Educación y Ciencia, no ha presentado cuentas anuales del ejercicio 2006 justificando dicha circunstancia mediante certificación en la que indica que no ha generado, durante el ejercicio, derechos ni obligaciones de contenido económico, ni ha realizado ingresos o gastos de ningún tipo.

Tampoco se han incluido las cuentas anuales del Organismo público Centro Nacional de Inteligencia, adscrito al Ministerio de Defensa, debido a la clasificación que recibe la información procedente de este Organismo en su normativa reguladora.

4. VARIACIÓN DEL ÁMBITO SUBJETIVO DE LA CUENTA GENERAL DEL SECTOR PÚBLICO ADMINISTRATIVO DEL EJERCICIO 2006 RESPECTO A LA DEL EJERCICIO 2005

La variación en el número de las entidades cuyas cuentas anuales se han integrado en la presente Cuenta General, con respecto a las integradas en la Cuenta del ejercicio anterior, se explica a continuación:



- Entidades cuyas cuentas se incluyeron en la Cuenta General de 2005 y no en la del ejercicio 2006

El siguiente Organismo autónomo, por no haber remitido sus cuentas anuales aprobadas a la IGAE antes de finalizar la elaboración de esta Cuenta General:

Ministerio de Medio Ambiente

Confederación Hidrográfica del Tajo

El siguiente Consorcio, por no haber remitido sus cuentas anuales aprobadas a la IGAE antes de finalizar la elaboración de esta Cuenta General:

Ministerio de Cultura

Consorcio de la Ciudad de Toledo

- Entidades cuyas cuentas se han incluido en la presente Cuenta General y no en la del ejercicio 2005

El siguiente Organismo autónomo no se integró en la Cuenta del ejercicio 2005 por no haber remitido sus cuentas anuales a la IGAE antes de finalizar la elaboración de dicha Cuenta General:

Ministerio de Agricultura, Pesca y Alimentación

Fondo Español de Garantía Agraria

Por último, se indica que las siguientes Resoluciones de la Secretaría de Estado de la Seguridad Social han autorizado las fusiones de las Mutuas que a continuación se indican, habiéndose integrado en la presente Cuenta General las Mutuas resultantes de dichas fusiones:

- Resolución de 30 de octubre de 2006, por la que se autoriza la integración de “Mutua Valenciana Levante”, MATEPSS N° 15, y de “Unión Museba Ibesvico”, MATEPSS N° 271. La nueva entidad que se crea con motivo de la integración se denomina “Umivale”, MATEPSS N° 15.
- Resolución de 4 de abril de 2006, por la que se autoriza la fusión de “Midal Mutua”, MATEPSS N° 4, y de “Mutual Cyclops”, MATEPSS N° 126. La nueva entidad que se crea con motivo de la fusión se denomina “Mutual Midat Cyclops”, MATEPSS N° 1.



- Resolución de 13 de febrero de 2006, por la que se autoriza la fusión de “Mutua Vizcaya Industrial”, MATEPSS N° 20, y de “PAKEA”, MATEPSS N° 48. La nueva entidad que se crea con motivo de la fusión se denomina “Mutualia”, MATEPSS N° 20.
- Resolución de 8 de marzo de 2007, por la que se autoriza la fusión de “La Previsora”, MATEPSS N° 2, y de “Mutualia”, MATEPSS N° 20. La nueva entidad que se crea con motivo de la fusión se denomina “Mutualia”, MATEPSS N° 2.

5. METODOLOGÍA

5.1. RECEPCIÓN Y COMPROBACIÓN DE LA DOCUMENTACIÓN

La información relativa a cada una de las entidades cuyas cuentas han conformado esta Cuenta General del sector público administrativo se ha integrado de la siguiente manera:

- La Cuenta de la Administración General del Estado, elaborada de acuerdo con lo dispuesto en la Orden HAC/1300/2002, de 23 de mayo, por la que se aprueba la Instrucción de Contabilidad para la Administración General del Estado, se ha integrado previa adaptación de sus estados principales a los formatos previstos para la Cuenta General del Estado, en la Orden que regula la elaboración de ésta.
- Las cuentas de las entidades integrantes del Sistema de la Seguridad Social, formadas de acuerdo con lo dispuesto en la Resolución de la IGAE, de 3 de julio de 1998, se han integrado, previa recepción en “soporte papel” de la correspondiente información, ya agregada y adaptada a los formatos previstos para la Cuenta General del Estado por la Intervención General de la Seguridad Social.

La adaptación de la clasificación funcional de la Seguridad Social a la estructura funcional de los Presupuestos Generales del Estado ha sido, para el ejercicio 2006, la siguiente:



Políticas de Gasto de los Presupuestos Generales del Estado	Programas del Presupuesto de la Seguridad Social
Política de Gasto 21. Pensiones	Programa 1101. Pensiones Contributivas. Programa 1201. Pensiones no contributivas. Grupo 13. Administración y Servicios Generales.
Política de Gasto 22. Otras prestaciones económicas	Programa 1102. I.T. y otras prestaciones. Programa 1105. Capitales Renta y otras compens. financieras de A.T. Programa 1202. Protección Familiar y otras prestaciones.
Política de Gasto 23. Servicios Sociales y promoción social	Programa 3131. Gestión de prestaciones Económicas y centros. Programa 3132. Atención a personas mayores. Programa 3138. Prestaciones Técnicas y otras acciones comunes. Grupo 34. Otros servicios sociales. Grupo 36. Transf. a CC.AA. por Servicios Sociales asumidos. Grupo 35. Admón. y Servicios Grales. de Servicios Sociales.
Política de Gasto 29. Gestión y Admón. de la Seguridad Social	Función 4. Tesorería, Informática y otros servicios funcionales comunes.
Política de Gasto 31. Sanidad	Grupo 25. Admón. y Servicios Grales. de Asistencia Sanitaria. Grupo 21. INGESA. Atención Primaria de salud. Grupo 22. INGESA. Atención Especializada. Programa 2325. Medicina Marítima. Grupo 21. ISM y MUTUAS Atención Primaria de salud. Grupo 22. ISM y MUTUAS Atención Especializada. Grupo 27. Transf. a CC.AA. por servicios sanitarios asumidos.
Política de Gasto 32. Educación	Grupo 26. Formación de personal sanitario.

- Las cuentas de los Organismos autónomos y del resto de Organismos públicos, recibidas en la Intervención General en cumplimiento del artículo 119.3 de la LGP se han integrado previa realización de determinadas comprobaciones de orden formal.



Estas cuentas se han elaborado de acuerdo con lo dispuesto en las siguientes disposiciones:

- Orden Ministerial, de 1 de febrero de 1996, por la que se aprobó la Instrucción de Contabilidad para la Administración Institucional del Estado.
- Orden EHA/777/2005, de 21 de marzo, por la que se regula el procedimiento de obtención, formulación, aprobación y rendición de las cuentas anuales para las entidades estatales de derecho público a las que sea de aplicación la Instrucción de Contabilidad citada anteriormente.
- Orden EHA/405/2006, de 10 de febrero, por la que se modifican las dos Órdenes mencionadas con anterioridad.
- Resolución de la IGAE, de 28 de diciembre de 2000, modificada por la Resolución de 18 de julio de 2006, por la que se aprueba la adaptación del PGCP a aquellos Organismos públicos cuyo presupuesto de gastos tiene carácter estimativo.

Asimismo, se indica que el Instituto Español de Comercio Exterior continúa con el proceso de adaptación de sus sistemas de información contable al PGCP. Por ello, la información relativa a la ejecución de su presupuesto se presenta de forma incompleta y con algunas deficiencias.

- La cuenta del Consorcio Casa Árabe y su Instituto Internacional de Estudios Árabes y del Mundo Musulmán se ha integrado previa recepción en “soporte papel” de la correspondiente información, adaptada, por el propio Consorcio, a los formatos previstos para la Cuenta General del Estado.
- Las cuentas de los Fondos previstos en el artículo 2.2 de la LGP se han utilizado para ofrecer la información complementaria, recogida en el punto 7 de esta Memoria, formada por un Balance y una Cuenta del resultado económico-patrimonial, elaborados mediante la agregación de los datos contenidos en sus respectivas cuentas anuales recibidas en “soporte papel”.

5.2. HOMOGENEIZACIONES

Comprobada la información de las cuentas individuales, tal como se ha descrito en el apartado anterior, se analizaron las estructuras de dichas cuentas. Como consecuencia de este análisis y como paso previo a la agregación, se han realizado las homogeneizaciones que a continuación se describen en la Cuenta del resultado económico-patrimonial:



- En el epígrafe “1. Ventas y prestaciones de servicios” se ha incluido el saldo del subgrupo 70 “Ingresos por prestación de servicios” de las Entidades Gestoras y Servicios Comunes de la Seguridad Social y de las MATEPSS.

El importe de dicho subgrupo se recoge en el epígrafe “2. Otros ingresos de gestión ordinaria” de sus respectivas Cuentas del resultado económico-patrimonial, de acuerdo con las adaptaciones del PGCP a las citadas entidades, dado que son ingresos derivados de su gestión ordinaria.

- En el epígrafe “1. Ventas y prestaciones de servicios” se ha incluido el saldo de la cuenta 741 “Precios públicos por prestación de servicios o realización de actividades” de la Administración General del Estado.

El importe de dicha cuenta se recoge en la rúbrica “Prestaciones de servicios” del epígrafe “1. Ingresos de gestión ordinaria” de su Cuenta del resultado económico-patrimonial, de acuerdo con su Instrucción de Contabilidad.

5.3. AGREGACIÓN Y PRESENTACIÓN DE LA DOCUMENTACIÓN

Una vez realizadas las comprobaciones y homogeneizaciones descritas en los apartados anteriores, se ha procedido a la agregación de los distintos estados que forman la presente Cuenta General. Dichos estados agregados, expresados en miles de euros, son los que se indican a continuación:

- **Balance agregado** que comprende, con la debida separación, los bienes y derechos que componen el Activo de las entidades integradas, así como las obligaciones y los fondos propios que forman el Pasivo de las mismas.
- **Cuenta del resultado económico-patrimonial agregada** que incluye, con la debida separación, los ingresos y beneficios del ejercicio, los gastos y pérdidas del mismo y, por diferencia, el resultado agregado (ahorro en los ejercicios 2005 y 2006) de las entidades integradas.
- **Estado de liquidación del presupuesto agregado.** Este estado comprende la ejecución del presupuesto de gastos y del presupuesto de ingresos de las entidades integradas, así como el resultado presupuestario de las mismas.



La liquidación del presupuesto de gastos se presenta a nivel de capítulo (clasificación económica) y por programas (clasificación por políticas de gasto). La liquidación del presupuesto de ingresos se ofrece a nivel de capítulo.

Los estados que forman parte de esta Cuenta General se han obtenido mediante un proceso de suma aritmética, una vez ordenada la información y sin que se hayan realizado ajustes y eliminaciones de las operaciones que se realizan entre las distintas entidades objeto de agregación.

5.4. COHERENCIA INTERNA

Hay que indicar, en relación con el Estado de liquidación del presupuesto agregado que:

- Los distintos Estados de liquidación del presupuesto ofrecen información de la liquidación del presupuesto aprobado, para el ejercicio 2006, por la Ley 30/2005, de 29 de diciembre, de Presupuestos Generales del Estado.

Es necesario tener en cuenta que en el Estado de liquidación del presupuesto de ingresos agregado no se recogen las previsiones definitivas de la Administración General del Estado correspondientes al capítulo 9 "Pasivos financieros", dado que tampoco figuraban las correspondientes previsiones iniciales de dicho capítulo, para esta entidad, en la Ley de Presupuestos Generales del Estado para el año 2006.

Debe señalarse, asimismo, que la contabilidad de las modificaciones presupuestarias aprobadas para los Organismos autónomos y otros Organismos públicos que forman sus cuentas de acuerdo con los principios y normas de contabilidad recogidos en el PGCP refleja, además de las modificaciones del presupuesto de gastos, las modificaciones del presupuesto de ingresos, necesarias para financiar el aumento de los gastos. Sin embargo, la contabilidad de las modificaciones aprobadas para la Administración General del Estado y para las entidades del Sistema de la Seguridad Social, sólo refleja las del presupuesto de gastos.

- No se ha recogido información alguna sobre la ejecución presupuestaria de las siguientes entidades:

Comisión del Mercado de las Telecomunicaciones

Comisión Nacional de Energía

Comisión Nacional del Mercado de Valores



Consortio Casa Árabe y su Instituto Internacional de Estudios Árabes y del Mundo Musulmán

Consortio de la Zona Especial Canaria

Ello es debido a que estas entidades no tienen presupuesto de gastos de carácter limitativo. Todas ellas, salvo el Consortio Casa Árabe y su Instituto Internacional de Estudios Árabes y del Mundo Musulmán, que no figura en los Presupuestos Generales del Estado, tienen presupuesto de gastos de carácter estimativo, integrándose en los citados Presupuestos Generales del Estado a través de sus presupuestos de explotación y capital, cuya liquidación se ha presentado de acuerdo con la Resolución de la IGAE de 28 de diciembre de 2000, por la que se aprueba su adaptación al PGCP.

- Tampoco se ha integrado la información presupuestaria presentada por el Organismo público Universidad Nacional de Educación a Distancia (UNED).

El motivo de su no integración es que el presupuesto que presenta dicho Organismo no se incluye dentro de los Presupuestos Generales del Estado para el año 2006, aprobados mediante Ley 30/2005, de 29 de diciembre. Dichos Presupuestos únicamente recogen la autorización de los costes de personal de la UNED.

6. OTRA INFORMACIÓN PRESUPUESTARIA

De acuerdo con lo dispuesto en el punto 2.5 del apartado quinto de la Orden del Ministerio de Hacienda, de 12 de diciembre de 2000, se incluye en la Memoria, la siguiente información de carácter presupuestario, obtenida mediante agregación de la información contenida en las cuentas anuales de las entidades integradas en esta Cuenta General:

- Liquidación del presupuesto de gastos, distribuida por capítulos y subsectores, y detallada por fases de ejecución presupuestaria. No se incluye información relativa a los compromisos de gasto adquiridos durante el ejercicio debido a que las cuentas anuales de las MATEPSS, reguladas en la Resolución de la IGAE de 22 de diciembre de 1998, y la propia Cuenta General de la Seguridad Social no contienen este dato.
- Modificaciones de crédito.
- Obligaciones pendientes de pago de presupuestos cerrados.



- Compromisos de gasto con cargo a presupuestos de ejercicios posteriores.
- Liquidación del presupuesto de ingresos, clasificada por capítulos y subsectores, y detallada por fases de ejecución presupuestaria.
- Derechos a cobrar de presupuestos cerrados.
- Resultado de operaciones comerciales.



MINISTERIO
DE ECONOMÍA
Y HACIENDA

CUENTA GENERAL DEL SECTOR PÚBLICO ADMINISTRATIVO
LIQUIDACIÓN DEL PRESUPUESTO DE GASTOS. DETALLE POR CAPÍTULOS
EJERCICIO 2006

SECRETARÍA DE ESTADO
DE HACIENDA Y PRESUPUESTOS

INTERVENCIÓN GENERAL
DE LA ADMINISTRACIÓN DEL ESTADO

Miles de euros

CLASIFICACIÓN ECONÓMICA	EXPLICACIÓN	CRÉDITOS PRESUPUESTARIOS			OBLIGACIONES RECONOCIDAS NETAS	REMANENTES DE CRÉDITO	PAGOS REALIZADOS	OBLIGACIONES PENDIENTES DE PAGO A 31 DE DICIEMBRE
		INICIALES	MODIFICACIONES	DEFINITIVOS				
CAPÍTULO 1	Gastos de personal	27.253.319	668.096	27.921.415	27.230.168	691.247	27.120.553	109.615
CAPÍTULO 2	Gastos corrientes en bienes y servicios	7.202.635	1.301.839	8.504.474	7.993.788	510.686	7.019.561	974.227
CAPÍTULO 3	Gastos financieros	17.485.102	-974.699	16.510.403	15.638.169	872.234	15.633.061	5.108
CAPÍTULO 4	Transferencias corrientes	190.117.856	3.079.140	193.196.996	190.231.885	2.965.111	188.475.527	1.756.358
	TOTAL OPERACIONES CORRIENTES	242.058.912	4.074.376	246.133.288	241.094.010	5.039.278	238.248.702	2.845.308
CAPÍTULO 5	Fondo de contingencia y otros imprevistos	2.873.350	-2.074.492	798.858		798.858		
	TOTAL FONDO DE CONTINGENCIA	2.873.350	-2.074.492	798.858		798.858		
CAPÍTULO 6	Inversiones reales	12.359.222	784.324	13.143.546	11.892.599	1.250.947	9.274.626	2.617.973
CAPÍTULO 7	Transferencias de capital	9.689.476	1.029.809	10.719.285	9.241.867	1.477.418	8.040.399	1.201.468
	TOTAL OPERACIONES DE CAPITAL	22.048.698	1.814.133	23.862.831	21.134.466	2.728.365	17.315.025	3.819.441
	TOTAL OPERACIONES NO FINANCIERAS	266.980.960	3.814.017	270.794.977	262.228.476	8.566.501	255.563.727	6.664.749
CAPÍTULO 8	Activos financieros	17.710.328	3.383.585	21.093.913	20.312.655	781.258	18.311.659	2.000.996
CAPÍTULO 9	Pasivos financieros	31.636.675	6.670.810	38.307.485	37.591.252	716.233	37.591.247	5
	TOTAL OPERACIONES FINANCIERAS	49.347.003	10.054.395	59.401.398	57.903.907	1.497.491	55.902.906	2.001.001
	TOTAL PRESUPUESTO	316.327.963	13.868.412	330.196.375	320.132.383	10.063.992	311.466.633	8.665.750



MINISTERIO
DE ECONOMÍA
Y HACIENDA

CUENTA GENERAL DEL SECTOR PÚBLICO ADMINISTRATIVO
LIQUIDACIÓN DEL PRESUPUESTO DE GASTOS
DETALLE POR SUBSECTORES
EJERCICIO 2006

SECRETARÍA DE ESTADO
DE HACIENDA Y PRESUPUESTOS
INTERVENCIÓN GENERAL
DE LA ADMINISTRACIÓN DEL ESTADO

Miles de euros

SUBSECTORES	CRÉDITOS PRESUPUESTARIOS			OBLIGACIONES RECONOCIDAS NETAS	REMANENTES DE CRÉDITO	PAGOS REALIZADOS	OBLIGACIONES PENDIENTES DE PAGO A 31 DE DICIEMBRE
	INICIALES	MODIFICACIONES	DEFINITIVOS				
Administración General del Estado	174.976.026	7.277.411	182.253.437	177.306.859	4.946.578	170.631.738	6.675.121
Sistema de la Seguridad Social	101.143.672	4.008.454	105.152.126	103.570.221	1.581.905	102.875.250	694.971
Organismos Autónomos	38.675.588	2.458.902	41.134.490	37.632.667	3.501.823	36.497.966	1.134.701
Resto de Entes Públicos	1.532.677	123.645	1.656.322	1.622.636	33.686	1.461.679	160.957
TOTAL PRESUPUESTO	316.327.963	13.868.412	330.196.375	320.132.383	10.063.992	311.466.633	8.665.750


**CUENTA GENERAL DEL SECTOR PÚBLICO ADMINISTRATIVO
MODIFICACIONES DE CRÉDITO (1ª PARTE)
EJERCICIO 2006**

Miles de euros

CLASIFICACIÓN ECONÓMICA	EXPLICACIÓN	CRÉDITOS EXTRAORDINARIOS	SUPLEMENTOS DE CRÉDITO	AMPLIACIONES DE CRÉDITO	TRANSFERENCIAS DE CRÉDITO	
					POSITIVAS	NEGATIVAS
CAPÍTULO 1	Gastos de personal	1.615	70.583	425.284	400.411	344.002
CAPÍTULO 2	Gastos corrientes en bienes y servicios	12.857	238.044	550.228	591.244	389.759
CAPÍTULO 3	Gastos financieros	49	5.159	109.390	389.910	1.479.209
CAPÍTULO 4	Transferencias corrientes	199.936	354.028	2.521.408	1.050.617	1.204.804
	TOTAL OPERACIONES CORRIENTES	214.457	667.814	3.606.310	2.432.182	3.417.774
CAPÍTULO 5	Fondo de contingencia y otros imprevistos					166.759
	TOTAL FONDO DE CONTINGENCIA					166.759
CAPÍTULO 6	Inversiones reales	18.992	118.153	6.515	479.038	449.651
CAPÍTULO 7	Transferencias de capital	64.363	10.274		468.762	427.158
	TOTAL OPERACIONES DE CAPITAL	83.355	128.427	6.515	947.800	876.809
	TOTAL OPERACIONES NO FINANCIERAS	297.812	796.241	3.612.825	3.379.982	4.461.342
CAPÍTULO 8	Activos financieros		602.393	2.769.640	908.909	908.549
CAPÍTULO 9	Pasivos financieros		100	5.589.633	1.300.000	219.000
	TOTAL OPERACIONES FINANCIERAS		602.493	8.359.273	2.208.909	1.127.549
	TOTAL PRESUPUESTO	297.812	1.398.734	11.972.098	5.588.891	5.588.891

**CUENTA GENERAL DEL SECTOR PÚBLICO ADMINISTRATIVO
MODIFICACIONES DE CRÉDITO (2ª PARTE)
EJERCICIO 2006**

 SECRETARÍA DE ESTADO
DE HACIENDA Y PRESUPUESTOS

INTERVENCIÓN GENERAL
DE LA ADMINISTRACIÓN DEL ESTADO

Miles de euros

CLASIFICACIÓN ECONÓMICA	EXPLICACIÓN	INCORPORACIÓN REMANENTES CRÉDITO	CRÉDITOS GENERADOS POR INGRESOS	BAJAS POR ANULACIÓN Y RECTIFICACIÓN	OTRAS MODIFICACIONES	TOTAL MODIFICACIONES
CAPÍTULO 1	Gastos de personal	784	111.524	22.712	24.609	668.096
CAPÍTULO 2	Gastos corrientes en bienes y servicios	28.033	235.921	4.476	39.747	1.301.839
CAPÍTULO 3	Gastos financieros				2	-974.699
CAPÍTULO 4	Transferencias corrientes	38.410	186.723	67.273	95	3.079.140
	TOTAL OPERACIONES CORRIENTES	67.227	534.168	94.461	64.453	4.074.376
CAPÍTULO 5	Fondo de contingencia y otros imprevistos			1.907.733		-2.074.492
	TOTAL FONDO DE CONTINGENCIA			1.907.733		-2.074.492
CAPÍTULO 6	Inversiones reales	95.994	464.800	4.454	54.937	784.324
CAPÍTULO 7	Transferencias de capital	631.523	282.045			1.029.809
	TOTAL OPERACIONES DE CAPITAL	727.517	746.845	4.454	54.937	1.814.133
	TOTAL OPERACIONES NO FINANCIERAS	794.744	1.281.013	2.006.648	119.390	3.814.017
CAPÍTULO 8	Activos financieros		6.642	91	4.641	3.383.585
CAPÍTULO 9	Pasivos financieros		77			6.670.810
	TOTAL OPERACIONES FINANCIERAS		6.719	91	4.641	10.054.395
	TOTAL PRESUPUESTO	794.744	1.287.732	2.006.739	124.031	13.868.412



CUENTA GENERAL DEL SECTOR PÚBLICO ADMINISTRATIVO
OBLIGACIONES PENDIENTES DE PAGO DE PRESUPUESTOS CERRADOS
EJERCICIO 2006

Miles de euros

CLASIFICACIÓN ECONÓMICA	EXPLICACIÓN	OBLIGACIONES PENDIENTES DE PAGO A 1 DE ENERO	RECTIFICACIONES DEL SALDO ENTRANTE Y ANULACIONES	TOTAL OBLIGACIONES	PAGOS REALIZADOS	OBLIGACIONES PENDIENTES DE PAGO A 31 DE DICIEMBRE
CAPÍTULO 1	Gastos de personal	31.575	-248	31.327	30.348	979
CAPÍTULO 2	Gastos corrientes en bienes y servicios	830.137	-2.120	828.017	822.664	5.353
CAPÍTULO 3	Gastos financieros	4.213	-8	4.205	4.176	29
CAPÍTULO 4	Transferencias corrientes	10.960.737	-379	10.960.358	1.786.995	9.173.363
	TOTAL OPERACIONES CORRIENTES	11.826.662	-2.755	11.823.907	2.644.183	9.179.724
CAPÍTULO 6	Inversiones reales	2.167.048	-9.864	2.157.184	2.146.703	10.481
CAPÍTULO 7	Transferencias de capital	766.428		766.428	763.238	3.190
	TOTAL OPERACIONES DE CAPITAL	2.933.476	-9.864	2.923.612	2.909.941	13.671
	TOTAL OPERACIONES NO FINANCIERAS	14.760.138	-12.619	14.747.519	5.554.124	9.193.395
CAPÍTULO 8	Activos financieros	869.812	-1	869.811	868.659	1.152
CAPÍTULO 9	Pasivos financieros	7.664	-45	7.619	7.619	
	TOTAL OPERACIONES FINANCIERAS	877.476	-46	877.430	876.278	1.152
	TOTAL PRESUPUESTO	15.637.614	-12.665	15.624.949	6.430.402	9.194.547



MINISTERIO
DE ECONOMÍA
Y HACIENDA

CUENTA GENERAL DEL SECTOR PÚBLICO ADMINISTRATIVO
COMPROMISOS DE GASTO CON CARGO A PRESUPUESTOS DE EJERCICIOS POSTERIORES
EJERCICIO 2006

SECRETARÍA DE ESTADO
DE HACIENDA Y PRESUPUESTOS
INTERVENCIÓN GENERAL
DE LA ADMINISTRACIÓN DEL ESTADO

Miles de euros

CLASIFICACIÓN ECONÓMICA	EXPLICACIÓN	COMPROMISOS DE GASTOS ADQUIRIDOS CON CARGO AL EJERCICIO DEL :				
		Año 2007	Año 2008	Año 2009	Año 2010	AÑOS SUCESIVOS
CAPÍTULO 1	Gastos de personal	25.234	1.750	17		
CAPÍTULO 2	Gastos corrientes en bienes y servicios	1.310.709	572.756	280.319	135.218	300.431
CAPÍTULO 3	Gastos financieros	13.981.647	12.611.630	10.903.637	9.943.064	46.349.243
CAPÍTULO 4	Transferencias corrientes	173.514	103.254	66.562	16.570	605.819
	TOTAL OPERACIONES CORRIENTES	15.491.104	13.289.390	11.250.535	10.094.852	47.255.493
CAPITULO 6	Inversiones reales	6.776.468	4.273.961	2.543.840	1.281.815	18.231.701
CAPÍTULO 7	Transferencias de capital	1.589.360	1.006.307	754.736	503.257	2.016.259
	TOTAL OPERACIONES DE CAPITAL	8.365.828	5.280.268	3.298.576	1.785.072	20.247.960
	TOTAL OPERACIONES NO FINANCIERAS	23.856.932	18.569.658	14.549.111	11.879.924	67.503.453
CAPÍTULO 8	Activos financieros	941.020	756.896	534.637	433.222	239.428
CAPÍTULO 9	Pasivos financieros	30.199.322	31.155.786	32.795.581	27.408.881	124.097.105
	TOTAL OPERACIONES FINANCIERAS	31.140.342	31.912.682	33.330.218	27.842.103	124.336.533
	TOTAL PRESUPUESTO	54.997.274	50.482.340	47.879.329	39.722.027	191.839.986



MINISTERIO
DE ECONOMÍA
Y HACIENDA

CUENTA GENERAL DEL SECTOR PÚBLICO ADMINISTRATIVO
LIQUIDACIÓN DEL PRESUPUESTO DE INGRESOS. DETALLE POR CAPÍTULOS
EJERCICIO 2006

SECRETARÍA DE ESTADO
DE HACIENDA Y PRESUPUESTOS
INTERVENCIÓN GENERAL
DE LA ADMINISTRACIÓN DEL ESTADO

Miles de euros

CLASIFICACIÓN ECONÓMICA	EXPLICACIÓN	PREVISIONES PRESUPUESTARIAS			DERECHOS RECONOCIDOS NETOS	RECAUDACIÓN NETA	DERECHOS CANCELADOS	DERECHOS PENDIENTES DE COBRO A 31 DE DICIEMBRE
		INICIALES	MODIFICACIONES	DEFINITIVAS				
CAPÍTULO 1	Impuestos directos y cotizaciones sociales	184.189.595		184.189.595	202.915.129	197.253.419	546.303	5.115.407
CAPÍTULO 2	Impuestos indirectos	45.302.000		45.302.000	50.614.332	48.585.993	95.034	1.933.305
CAPÍTULO 3	Tasas, precios públicos y otros ingresos	4.221.794	1.648	4.223.442	7.217.392	5.525.242	262.890	1.429.260
CAPÍTULO 4	Transferencias corrientes	25.836.853	125.283	25.962.136	25.224.915	24.722.393	7	502.515
CAPÍTULO 5	Ingresos patrimoniales	3.485.356	325.478	3.810.834	3.885.417	3.830.234	54	55.129
	TOTAL OPERACIONES CORRIENTES	263.035.598	452.409	263.488.007	289.857.185	279.917.281	904.288	9.035.616
CAPÍTULO 6	Enajenación de inversiones reales	563.575		563.575	904.051	889.633	145	14.273
CAPÍTULO 7	Transferencias de capital	4.372.541	231.788	4.604.329	3.743.444	3.702.216		41.228
	TOTAL OPERACIONES DE CAPITAL	4.936.116	231.788	5.167.904	4.647.495	4.591.849	145	55.501
	TOTAL OPERACIONES NO FINANCIERAS	267.971.714	684.197	268.655.911	294.504.680	284.509.130	904.433	9.091.117
CAPÍTULO 8	Activos financieros	2.637.087	1.895.239	4.532.326	3.820.434	3.701.603	135	118.696
CAPÍTULO 9	Pasivos financieros	289.406	3.111	292.517	30.690.098	30.690.098		
	TOTAL OPERACIONES FINANCIERAS	2.926.493	1.898.350	4.824.843	34.510.532	34.391.701	135	118.696
	TOTAL PRESUPUESTO	270.898.207	2.582.547	273.480.754	329.015.212	318.900.831	904.568	9.209.813



MINISTERIO
DE ECONOMÍA
Y HACIENDA

CUENTA GENERAL DEL SECTOR PÚBLICO ADMINISTRATIVO
LIQUIDACIÓN DEL PRESUPUESTO DE INGRESOS
DETALLE POR SUBSECTORES

EJERCICIO 2006

SECRETARÍA DE ESTADO
DE HACIENDA Y PRESUPUESTOS
INTERVENCIÓN GENERAL
DE LA ADMINISTRACIÓN DEL ESTADO

Miles de euros

SUBSECTORES	PREVISIONES PRESUPUESTARIAS			DERECHOS RECONOCIDOS NETOS	RECAUDACIÓN NETA	DERECHOS CANCELADOS	DERECHOS PENDIENTES DE COBRO A 31 DE DICIEMBRE
	INICIALES	MODIFICACIONES	DEFINITIVAS				
Administración General del Estado	129.546.270	0	129.546.270	181.279.264	174.461.673	280.399	6.537.192
Sistema de la Seguridad Social	101.143.672	0	101.143.672	107.436.497	105.376.084	545.066	1.515.347
Organismos Autónomos	38.675.588	2.458.902	41.134.490	38.690.040	37.478.100	78.740	1.133.200
Resto de Entes Públicos	1.532.677	123.645	1.656.322	1.609.411	1.584.974	363	24.074
TOTAL PRESUPUESTO	270.898.207	2.582.547	273.480.754	329.015.212	318.900.831	904.568	9.209.813



CUENTA GENERAL DEL SECTOR PÚBLICO ADMINISTRATIVO
DERECHOS A COBRAR DE PRESUPUESTOS CERRADOS
EJERCICIO 2006

SECRETARÍA DE ESTADO
DE HACIENDA Y PRESUPUESTOS

INTERVENCIÓN GENERAL
DE LA ADMINISTRACIÓN DEL ESTADO

Miles de euros

CLASIFICACIÓN ECONÓMICA	EXPLICACIÓN	DERECHOS PENDIENTES DE COBRO A 1 DE ENERO	RECTIFICACIONES DEL SALDO ENTRANTE	ANULACIONES EFECTUADAS	DERECHOS CANCELADOS	RECAUDACIÓN	DERECHOS PENDIENTES DE COBRO A 31 DE DICIEMBRE
CAPÍTULO 1	Impuestos directos y cotizaciones sociales	16.896.102	766.263	1.509.288	1.378.485	1.979.450	12.795.142
CAPÍTULO 2	Impuestos indirectos	5.409.988	144.027	471.160	683.431	605.247	3.794.177
CAPÍTULO 3	Tasas, precios públicos y otros ingresos	4.353.500	342.372	358.301	676.723	566.731	3.094.117
CAPÍTULO 4	Transferencias corrientes	9.589.896	-223	89	89	506.338	9.083.157
CAPÍTULO 5	Ingresos patrimoniales	40.858	171	356	1.125	24.309	15.239
	TOTAL OPERACIONES CORRIENTES	36.290.344	1.252.610	2.339.194	2.739.853	3.682.075	28.781.832
CAPÍTULO 6	Enajenación de inversiones reales	26.845	472	2.775	1.203	10.222	13.117
CAPÍTULO 7	Transferencias de capital	45.835	-77		131	21.914	23.713
	TOTAL OPERACIONES DE CAPITAL	72.680	395	2.775	1.334	32.136	36.830
	TOTAL OPERACIONES NO FINANCIERAS	36.363.024	1.253.005	2.341.969	2.741.187	3.714.211	28.818.662
CAPÍTULO 8	Activos financieros	79.218	242	6.709	1.497	59.713	11.541
CAPÍTULO 9	Pasivos financieros						
	TOTAL OPERACIONES FINANCIERAS	79.218	242	6.709	1.497	59.713	11.541
	TOTAL PRESUPUESTO	36.442.242	1.253.247	2.348.678	2.742.684	3.773.924	28.830.203



MINISTERIO
DE ECONOMÍA
Y HACIENDA

CUENTA GENERAL DEL SECTOR PÚBLICO ADMINISTRATIVO
RESULTADO DE OPERACIONES COMERCIALES
EJERCICIO 2006

SECRETARÍA DE ESTADO
DE HACIENDA Y PRESUPUESTOS
INTERVENCIÓN GENERAL
DE LA ADMINISTRACIÓN DEL ESTADO

Miles de euros

DEBE	IMPORTE		HABER	IMPORTE	
	ESTIMADO	REALIZADO		ESTIMADO	REALIZADO
- REDUCCIÓN DE EXISTENCIAS DE :	46	468	- AUMENTO DE EXISTENCIAS DE :	36	301
. Productos en curso			. Productos en curso		
. Productos semiterminados	36		. Productos semiterminados	36	5
. Productos terminados	10	468	. Productos terminados		296
. Subproductos, residuos y materiales recuperados			. Subproductos, residuos y materiales recuperados		
- VARIACIÓN DE EXISTENCIAS DE :	21.767	-19.919	- VENTAS NETAS :	820.015	1.017.341
. Mercaderías	21.718	-19.767	. Mercaderías	206.139	279.900
. Materias primas	30	-31	. Productos semiterminados		
. Otros aprovisionamientos	19	-121	. Productos terminados	141.946	264.492
- COMPRAS NETAS	613.136	563.002	. Subproductos y residuos		
. Mercaderías	215.295	263.639	. Prestaciones de servicios	471.930	472.949
. Materias primas	112.823	80.698	. Menos : "Rappels" sobre ventas		
. Otros aprovisionamientos	285.018	218.665	- INGRESOS COMERCIALES NETOS	71.403	101.361
. Menos : "Rappels" por compras					
- VARIACIONES DE PROVISIONES DE EXISTENCIAS		-985			
- GASTOS COMERCIALES NETOS	168.029	452.863			
RESULTADO POSITIVO DE OPERACIONES COMERCIALES	88.476	123.574	RESULTADO NEGATIVO DE OPERACIONES COMERCIALES		
TOTAL	891.454	1.119.003	TOTAL	891.454	1.119.003



7. INFORMACIÓN RELATIVA A LOS FONDOS DEL ARTÍCULO 2.2 DE LA LEY GENERAL PRESUPUESTARIA.

Se incluye, asimismo, en la Cuenta General del Estado, información relativa a los Fondos carentes de personalidad jurídica cuya dotación se efectúa mayoritariamente desde los Presupuestos Generales del Estado.

La LGP regula el régimen presupuestario, económico-financiero, contable y de control de dichos Fondos, tal como dispone su artículo 2.2. Por otra parte, el artículo 125.1 k) de la misma norma indica que es competencia de la IGAE, como Centro directivo de la contabilidad pública, aprobar las normas de contabilidad aplicables a dichos Fondos. En desarrollo de este artículo se dictó la Resolución de 29 de diciembre de 2005, de la IGAE, por la que se aprueban las normas contables relativas a los Fondos carentes de personalidad jurídica a que se refiere el apartado 2 del artículo 2 de la LGP y al registro de las operaciones de tales Fondos en las entidades aportantes del sector público administrativo.

Los Fondos del artículo 2.2. de la LGP son, para el ejercicio 2006, los siguientes:

- Fondo de Ayuda al Desarrollo (FAD)
- Fondo Financiero del Estado para la Modernización de las Infraestructuras Turísticas (FOMIT)
- Fondo para la Concesión de Microcréditos para Proyectos de Desarrollo Social Básico en el Exterior (FCM)
- Fondo para Inversiones en el Exterior (FIEX)
- Fondo para Operaciones de Inversión en el Exterior de la Pequeña y Mediana Empresa (FONPYME)

Los citados Fondos, salvo el FOMIT, que no ha presentado cuentas anuales, han formado sus cuentas conforme al Plan General de Contabilidad de los Fondos carentes de personalidad jurídica a que se refiere el artículo 2.2 de la LGP, regulado en la Resolución de la IGAE anteriormente citada, de aplicación obligatoria para las cuentas de los ejercicios 2006 y siguientes.

Respecto al control financiero, las opiniones de los respectivos informes de auditoría son las siguientes:



- Favorable:

Fondo de Ayuda al Desarrollo (FAD)

Fondo para la Concesión de Microcréditos para Proyectos de Desarrollo Social Básico en el Exterior (FCM)

Fondo para Inversiones en el Exterior (FIEX)

Fondo para Operaciones de Inversión en el Exterior de la Pequeña y Mediana Empresa (FONPYME)

Por último, la citada Resolución de la IGAE prevé, en el punto 3.2 del apartado segundo, que al final del ejercicio las entidades aportantes corregirán el valor por el que figuran contabilizadas las dotaciones al Fondo sin personalidad jurídica a que se refieren, por el importe de los fondos propios del mismo. Las diferencias de valor que surjan se imputarán a la cuenta de resultados del ejercicio.

Por primera vez, en la Cuenta de la Administración General del Estado correspondiente al ejercicio 2006, se han efectuado los ajustes previstos en la mencionada Resolución de la IGAE, incrementando o minorando, según el caso, el valor del Fondo con imputación a cuentas de resultado, según el siguiente detalle:

(Miles de euros)

FONDOS	FONDOS PROPIOS	CUENTA AGE	AJUSTE
FONPYME	47.296	45.080	2.216
FIEX	642.258	661.113	-18.855
FAD	4.234.197	6.969.080	-2.734.883
FCM	306.664	407.682	-101.018
FOMIT	No ha presentado cuentas anuales	170.000	-



Se ofrece a continuación información contable agregada de dichos Fondos, salvo del FOMIT, elaborada partiendo de los Balances y de las Cuentas de Resultados que forman parte de las cuentas anuales de los mismos.

**CUENTA GENERAL DEL SECTOR PÚBLICO ADMINISTRATIVO
BALANCE AGREGADO DE LOS FONDOS DEL ARTÍCULO 2.2 DE LA LGF
EJERCICIO 2006**

 SECRETARÍA DE ESTADO
DE HACIENDA Y PRESUPUESTOS
INTERVENCIÓN GENERAL
DE LA ADMINISTRACIÓN DEL ESTADO

Miles de euros

ACTIVO	2006	2005	PASIVO	2006	2005
A) INMOVILIZADO	4.412.025	4.727.936	A) FONDOS PROPIOS	5.230.415	5.595.303
Inmovilizaciones financieras	218.290	232.063	Patrimonio	7.902.691	6.425.022
Deudores a largo plazo	4.193.735	4.495.873	Resultados de ejercicios anteriores	-829.719	-32.242
			Resultado del ejercicio	-1.842.557	-797.477
B) GASTOS A DISTRIBUIR EN VARIOS EJERCICIOS			B) PROVISIONES PARA RIESGOS Y GASTOS	263.893	329
C) ACTIVO CIRCULANTE	1.973.331	1.151.756	C) ACREEDORES A LARGO PLAZO	183.723	230.034
Aportaciones pendientes de desembolso	857.222	34.700	Deudas a largo plazo	183.252	229.092
Deudores	336.619	444.707	Desembolsos pendientes sobre acciones no exigidos	471	942
Inversiones financieras temporales	21.335	10.153			
Tesorería	757.560	662.196	D) ACREEDORES A CORTO PLAZO	707.325	54.026
Ajustes por periodificación	595		Acreedores	707.325	54.026
			Ajustes por periodificación		
TOTAL GENERAL (A+B+C)	6.385.356	5.879.692	TOTAL GENERAL (A+B+C+D)	6.385.356	5.879.692

**CUENTA GENERAL DEL SECTOR PÚBLICO ADMINISTRATIVO
CUENTA DEL RESULTADO ECONÓMICO-PATRIMONIAL AGREGADA DE LOS FONDOS DEL ARTÍCULO 2.2 DE LA LGF
EJERCICIO 2006**

SECRETARÍA DE ESTADO
DE HACIENDA Y PRESUPUESTOS
INTERVENCIÓN GENERAL
DE LA ADMINISTRACIÓN DEL ESTADO

Miles de euros

DEBE	2006	2005	HABER	2006	2005
A) GASTOS	1.945.229	1.457.458	B) INGRESOS	102.672	659.981
1. Gastos de funcionamiento de los servicios y prestaciones sociales	443.058	468.357	1. Otros ingresos de gestión ordinaria	102.507	658.917
- Variación de provisiones de tráfico	-8.930	448.578	- Otros ingresos de gestión	86.585	91.624
- Otros gastos de gestión	9.705	7.142	- Ingresos de participaciones en capital		
- Gastos financieros y asimilables	5.470	6.184	- Ingresos de otros valores negociables y de créditos del activo inmovilizado	8.746	5.642
- Variación de las provisiones de inversiones financieras	5.857	6.402	- Otros intereses e ingresos asimilados	7.017	3.269
- Diferencias negativas de cambio	430.956	51	- Diferencias positivas de cambio	159	558.382
2. Subvenciones	1.496.200	327.653	2. Subvenciones		
- Subvenciones corrientes	1.496.200	327.653	- Subvenciones corrientes		
- Subvenciones de capital			- Subvenciones de capital		
3. Pérdidas y gastos extraordinarios	5.971	661.448	3. Ganancias e ingresos extraordinarios	165	1.064
RESULTADO DEL EJERCICIO (POSITIVO)			RESULTADO DEL EJERCICIO (NEGATIVO)	1.842.557	797.477



8. INFORMACIÓN CONSOLIDADA

Como paso previo a la obtención de una Cuenta General del sector público administrativo consolidada, se ha procedido a elaborar unos Estados parcialmente consolidados que se incluyen a continuación y que contienen la siguiente información:

- **Balance parcialmente consolidado:** que comprende, con la debida separación, los bienes y derechos que componen el Activo de las entidades integradas para el ejercicio 2006, así como las obligaciones y los fondos propios que forman el Pasivo de las mismas.
- **Cuenta del resultado económico-patrimonial parcialmente consolidada:** que incluye, con la debida separación, los ingresos y beneficios del ejercicio 2006, los gastos y pérdidas del mismo y, por diferencia, el resultado consolidado (ahorro en dicho ejercicio) de las entidades integradas.
- **Liquidación del presupuesto de gastos parcialmente consolidado:** recoge las obligaciones reconocidas netas consolidadas a nivel de capítulo (clasificación económica).
- **Liquidación del presupuesto de ingresos parcialmente consolidado:** recoge los derechos reconocidos netos consolidados a nivel de capítulo.
- **Resultado presupuestario parcialmente consolidado:** recoge el saldo presupuestario consolidado y los saldos consolidados de cada una de las partidas que componen este resultado.


**CUENTA GENERAL DEL SECTOR PÚBLICO ADMINISTRATIVO
BALANCE PARCIALMENTE CONSOLIDADO
EJERCICIO 2006**

Miles de euros

ACTIVO	AGREGADO	ELIMINACIONES	CONSOLIDADO	PASIVO	AGREGADO	ELIMINACIONES	CONSOLIDADO
A) INMOVILIZADO	196.065.553	17.233.989	178.831.564	A) FONDOS PROPIOS	-94.253.341	22.782	-94.276.123
I. Inversiones destinadas al uso general	56.855.491	13.203	56.842.288	I. Patrimonio	-158.748.156		-158.748.156
II. Inmovilizaciones inmateriales	3.543.711	8.986	3.534.725	Patrimonio propio	-124.218.209		-124.218.209
III. Inmovilizaciones materiales	38.280.622	420	38.280.202	Patrimonio recibido en adscripción	3.349.976	1.940.353	1.409.623
IV. Inversiones gestionadas para otros entes públicos	967.066		967.066	Patrimonio recibido en cesión	209.661		209.661
V. Inversiones financieras permanentes	95.753.776	17.211.380	78.542.396	Patrimonio recibido en gestión	501.595	83.589	418.006
VI. Deudores no presupuestarios a largo plazo	664.887		664.887	Patrimonio entregado en gestión	-112.438	-83.589	-28.849
				Patrimonio entregado en adscripción	-2.987.047	-1.940.353	-1.046.694
B) GASTOS A DISTRIBUIR EN VARIOS EJERCICIOS	2.267.741		2.267.741	Patrimonio entregado en cesión	-357.100		-357.100
				Patrimonio entregado al uso general	-35.134.594		-35.134.594
C) ACTIVO CIRCULANTE	94.689.064	6.843	94.682.221	II. Reservas	4.899.685		4.899.685
I. Inversiones materiales temporales				III. Resultados de ejercicios anteriores	23.287.855		23.287.855
II. Existencias	155.077		155.077	IV. Resultados del ejercicio	36.307.275	22.782	36.284.493
III. Deudores	45.348.959	440	45.348.519	B) INGRESOS A DISTRIBUIR EN VARIOS EJERCICIOS	4.302.972		4.302.972
IV. Inversiones financieras temporales	7.286.605	6.403	7.280.202				
V. Tesorería	41.894.778		41.894.778	C) PROVISIONES PARA RIESGOS Y GASTOS	127.988		127.988
VI. Ajustes por periodificación	3.645		3.645				
				D) ACREEDORES A LARGO PLAZO	280.713.711	17.211.173	263.502.538
				I. Emisiones de obligaciones y otros valores negociables	248.751.936		248.751.936
				II. Otras deudas a largo plazo	31.945.508	17.211.173	14.734.335
				III. Desembolsos pendientes sobre acciones no exigidos	16.267		16.267
				E) ACREEDORES A CORTO PLAZO	99.098.307	6.877	99.091.430
				I. Emisiones de obligaciones y otros valores negociables	62.318.453		62.318.453
				II. Deudas con entidades de crédito	704.525		704.525
				III. Acreedores	35.908.805	6.877	35.901.928
				IV. Ajustes por periodificación	166.524		166.524
				F) PROVISIONES PARA RIESGOS Y GASTOS A CORTO PLAZO	3.032.721		3.032.721
TOTAL GENERAL (A+B+C)	293.022.358	17.240.832	275.781.526	TOTAL GENERAL (A+B+C+D+E+F)	293.022.358	17.240.832	275.781.526

**CUENTA GENERAL DEL SECTOR PÚBLICO ADMINISTRATIVO
CUENTA DEL RESULTADO ECONÓMICO-PATRIMONIAL PARCIALMENTE CONSOLIDADA
EJERCICIO 2006**

SECRETARÍA DE ESTADO
DE HACIENDA Y PRESUPUESTOS
INTERVENCIÓN GENERAL
DE LA ADMINISTRACIÓN DEL ESTADO

Miles de euros

DEBE	AGREGADO	ELIMINACIONES	CONSOLIDADO	HABER	AGREGADO	ELIMINACIONES	CONSOLIDADO
A) GASTOS	263.396.395	15.542.599	247.853.796	B) INGRESOS	299.703.670	15.565.381	284.138.289
1. Reducción de existencias de productos terminados y en curso de fabricación	463		463	1. Ventas y prestaciones de servicios	1.217.550	143.863	1.073.687
2. Aprovisionamientos	1.583.363	250	1.583.113	2. Aumento de existencias de productos terminados y en curso de fabricación	651		651
3. Prestaciones sociales	93.633.397		93.633.397	3. Ingresos de gestión ordinaria	255.000.902	20	255.000.882
- De las entidades del Sistema de la Seguridad Social	85.584.683		85.584.683	- Ingresos tributarios	135.011.377		135.011.377
- Del resto de entidades	8.048.714		8.048.714	- Cotizaciones sociales	119.765.565	20	119.765.545
4. Gastos de funcionamiento de los servicios	50.131.324	70.521	50.060.803	- Exceso de provisión para devolución de impuestos	223.960		223.960
- Gastos de personal	19.206.093	1.336	19.204.757	4. Otros ingresos de gestión ordinaria	10.973.043	12.671	10.960.372
- Dotaciones para amortizaciones de inmovilizado	1.356.913		1.356.913	- Ingresos financieros, diferencias positivas de cambio y otros ingresos asimilables	7.252.640		7.252.640
- Variación de provisiones y pérdidas de créditos incobrables	2.879.235		2.879.235	- Otros ingresos de gestión	3.720.403	12.671	3.707.732
- Otros gastos de gestión	10.019.836	69.185	9.950.651	5. Transferencias y subvenciones	30.081.317	15.408.827	14.672.490
- Gastos financieros, diferencias negativas de cambio y otros gastos asimilables	15.559.461		15.559.461	- Transferencias y subvenciones corrientes	25.721.965	13.640.327	12.081.638
- Variación de provisiones de inversiones financieras	1.109.786		1.109.786	- Transferencias y subvenciones de capital	4.359.352	1.768.500	2.590.852
5. Transferencias y subvenciones	113.237.681	15.394.493	97.843.188	6. Ganancias e ingresos extraordinarios	2.430.207		2.430.207
- Transferencias y subvenciones corrientes	103.871.796	13.769.623	90.102.173				
- Transferencias y subvenciones de capital	9.365.885	1.624.870	7.741.015				
6. Pérdidas y gastos extraordinarios	4.810.167	77.335	4.732.832				
AHORRO	36.307.275	22.782	36.284.493	DESAHORRO			



MINISTERIO
DE ECONOMÍA
Y HACIENDA

CUENTA GENERAL DEL SECTOR PÚBLICO ADMINISTRATIVO
LIQUIDACIÓN DEL PRESUPUESTO DE GASTOS PARCIALMENTE CONSOLIDADO
EJERCICIO 2006

SECRETARÍA DE ESTADO
DE HACIENDA Y PRESUPUESTOS
INTERVENCIÓN GENERAL
DE LA ADMINISTRACIÓN DEL ESTADO

Miles de euros

CLASIFICACIÓN ECONÓMICA	EXPLICACIÓN	OBLIGACIONES RECONOCIDAS NETAS	ELIMINACIONES	OBLIGACIONES RECONOCIDAS NETAS CONSOLIDADAS
CAPÍTULO 1	Gastos de personal	27.230.168	1.336	27.228.832
CAPÍTULO 2	Gastos corrientes en bienes y servicios	7.993.788	68.867	7.924.921
CAPÍTULO 3	Gastos financieros	15.638.169		15.638.169
CAPÍTULO 4	Transferencias corrientes	190.231.885	13.556.473	176.675.412
	TOTAL OPERACIONES CORRIENTES	241.094.010	13.626.676	227.467.334
CAPÍTULO 5	Fondo de contingencia y otros imprevistos			
	TOTAL FONDO DE CONTINGENCIA			
CAPÍTULO 6	Inversiones reales	11.892.599	22.830	11.869.769
CAPÍTULO 7	Transferencias de capital	9.241.867	1.819.208	7.422.659
	TOTAL OPERACIONES DE CAPITAL	21.134.466	1.842.038	19.292.428
	TOTAL OPERACIONES NO FINANCIERAS	262.228.476	15.468.714	246.759.762
CAPÍTULO 8	Activos financieros	20.312.655	54	20.312.601
CAPÍTULO 9	Pasivos financieros	37.591.252		37.591.252
	TOTAL OPERACIONES FINANCIERAS	57.903.907	54	57.903.853
	TOTAL PRESUPUESTO	320.132.383	15.468.768	304.663.615

CUENTA GENERAL DEL SECTOR PÚBLICO ADMINISTRATIVO
LIQUIDACIÓN DEL PRESUPUESTO DE INGRESOS PARCIALMENTE CONSOLIDADO
EJERCICIO 2006

SECRETARÍA DE ESTADO
DE HACIENDA Y PRESUPUESTOS
INTERVENCIÓN GENERAL
DE LA ADMINISTRACIÓN DEL ESTADO

Miles de euros

CLASIFICACIÓN ECONÓMICA	EXPLICACIÓN	DERECHOS RECONOCIDOS NETOS	ELIMINACIONES	DERECHOS RECONOCIDOS NETOS CONSOLIDADOS
CAPÍTULO 1	Impuestos directos y cotizaciones sociales	202.915.129	20	202.915.109
CAPÍTULO 2	Impuestos indirectos	50.614.332		50.614.332
CAPÍTULO 3	Tasas, precios públicos y otros ingresos	7.217.392	12.611	7.204.781
CAPÍTULO 4	Transferencias corrientes	25.224.915	13.553.700	11.671.215
CAPÍTULO 5	Ingresos patrimoniales	3.885.417		3.885.417
	TOTAL OPERACIONES CORRIENTES	289.857.185	13.566.331	276.290.854
CAPÍTULO 6	Enajenación de inversiones reales	904.051		904.051
CAPÍTULO 7	Transferencias de capital	3.743.444	1.756.672	1.986.772
	TOTAL OPERACIONES DE CAPITAL	4.647.495	1.756.672	2.890.823
	TOTAL OPERACIONES NO FINANCIERAS	294.504.680	15.323.003	279.181.677
CAPÍTULO 8	Activos financieros	3.820.434		3.820.434
CAPÍTULO 9	Pasivos financieros	30.690.098		30.690.098
	TOTAL OPERACIONES FINANCIERAS	34.510.532		34.510.532
	TOTAL PRESUPUESTO	329.015.212	15.323.003	313.692.209



MINISTERIO
DE ECONOMÍA
Y HACIENDA

CUENTA GENERAL DEL SECTOR PÚBLICO ADMINISTRATIVO
RESULTADO PRESUPUESTARIO PARCIALMENTE CONSOLIDADO
EJERCICIO 2006

SECRETARÍA DE ESTADO
DE HACIENDA Y PRESUPUESTOS
INTERVENCIÓN GENERAL
DE LA ADMINISTRACIÓN DEL ESTADO

Miles de euros

CONCEPTOS	DERECHOS RECONOCIDOS NETOS (1)			OBLIGACIONES RECONOCIDAS NETAS			SALDO		
	AGREGADOS	ELIMINACIONES	CONSOLIDADOS	AGREGADAS	ELIMINACIONES	CONSOLIDADAS	AGREGADO	AJUSTES	CONSOLIDADO
1. (+) Operaciones no financieras	293.600.247	15.323.003	278.277.244	262.228.476	15.468.714	246.759.762	31.371.771	145.711	31.517.482
2. (+) Operaciones con activos financieros	3.820.299		3.820.299	20.312.655	54	20.312.601	-16.492.356	54	-16.492.302
3. (+) Operaciones comerciales	1.143.450	145.914	997.536	1.027.353	149	1.027.204	116.097	-145.765	-29.668
I. RESULTADO PRESUPUESTARIO DEL EJERCICIO (1+2+3)	298.563.996	15.468.917	283.095.079	283.568.484	15.468.917	268.099.567	14.995.512		14.995.512
II. VARIACIÓN NETA DE PASIVOS FINANCIEROS	30.690.098		30.690.098	37.591.252		37.591.252	-6.901.154		-6.901.154
III. SALDO PRESUPUESTARIO DEL EJERCICIO (I+II)							8.094.358		8.094.358

(1) Minorados por los derechos cancelados por insolvencias, otras causas y en especie durante el ejercicio



8.1. ELIMINACIONES

Las eliminaciones de partidas recíprocas que se han efectuado sobre los Estados agregados, para confeccionar esta información parcialmente consolidada, son las que se describen a continuación:

- **Transferencias internas**

Se han eliminado (con las especificaciones que se describen a continuación) las transferencias internas habidas entre las entidades integradas en esta Cuenta General.

La determinación de las eliminaciones se ha efectuado tras el análisis de los importes que figuran contabilizados en los artículos 40, 41, 42, 44, 70, 71, 72 y 74 de los presupuestos de gastos y de ingresos de cada una de las entidades que se incluyen en el ámbito establecido en los apartados a) a d) del artículo 1 de la Ley 30/2005, de 29 de diciembre, de Presupuestos Generales del Estado para el año 2006. Este análisis ha permitido la obtención de unos importes a eliminar que no se circunscriben únicamente a los artículos señalados, sino que alcanzan a todas aquellas partidas, incluidas en los Estados de liquidación del presupuesto, que hayan tenido correlación con las cifras registradas en dichos artículos. Las eliminaciones también se han llevado a cabo en aquellas rúbricas de la contabilidad económico-patrimonial en las que se encontraban registradas estas cifras.

Asimismo, a continuación se presentan los estados explicativos de los importes eliminados y no eliminados, distinguiendo entre transferencias corrientes y de capital, en función del capítulo del presupuesto (4 ó 7) en el que dichos importes figuraban registrados o con el cual tenían correlación, detallándose los capítulos y las rúbricas de la contabilidad económico-patrimonial (Balance y Cuenta del resultado económico-patrimonial) en los que se han efectuado las eliminaciones, así como las razones por las que existen importes no eliminados.

Finalmente, se indica que las diferencias existentes entre los importes que se recogen en los modelos explicativos de las eliminaciones realizadas en los estados de liquidación del presupuesto y los que aparecen en los que detallan las eliminaciones efectuadas en las rúbricas de la contabilidad económico-patrimonial, se deben a las siguientes causas:

- Las operaciones comerciales no se han incluido en los cuadros explicativos de las eliminaciones por capítulos, mientras que sí se encuentran dentro de los que detallan



las eliminaciones efectuadas en las rúbricas del Balance y de la Cuenta del resultado económico-patrimonial.

- Los cuadros que especifican las eliminaciones por capítulos no recogen las operaciones de los Organismos que no se incluyen en los Estados de liquidación del presupuesto de esta Cuenta General (ver apartado 5.4), mientras que sí se contienen dentro de los que describen las eliminaciones efectuadas en las rúbricas del Balance y de la Cuenta del resultado económico-patrimonial.
- Los acreedores por devolución de ingresos reconocidos pendientes de pago a 1 de enero y a 31 de diciembre del ejercicio 2006, debido al desfase temporal existente entre la imputación presupuestaria y la económico-patrimonial, en función del momento en que se realiza el pago.

CUENTA GENERAL DEL SECTOR PÚBLICO ADMINISTRATIVO

CONSOLIDACIÓN DE TRANSFERENCIAS CORRIENTES

EJERCICIO 2006

SECRETARÍA DE ESTADO
DE HACIENDA Y PRESUPUESTOS
INTERVENCIÓN GENERAL
DE LA ADMINISTRACIÓN DEL ESTADO

Miles de euros

TRANSFERENCIAS CORRIENTES			DERECHOS RECONOCIDOS				TOTAL ELIMINACIONES PRESUPUESTARIAS	ELIMINACIÓN DE OBLIGACIONES DERIVADAS DE DERECHOS COMERCIALES	IMPORTE NO ELIMINADOS				
			IMPORTE ELIMINADOS						CON ESTADO	CON ORGANISMOS AUTÓNOMOS	CON SEGURIDAD SOCIAL	CON OTROS ORGANISMOS PÚBLICOS	
			ESTADO	ORGANISMOS AUTÓNOMOS	SEGURIDAD SOCIAL	OTROS ORGANISMOS PÚBLICOS							
OBLIGACIONES RECONOCIDAS	IMPORTE ELIMINADOS	ESTADO	/	(a) 3.104.922	(b) 5.265.058	(c) 1.225.110	9.595.090	47	/	(d) 10.302	(e) 16.213	(f) 170.606	
		ORGANISMOS AUTÓNOMOS	(g) 718.396	(h) 125.656	(i) 902	(j) 1.031	845.985	244	(k) 1.226	-	-	(l) 1.148	
		SEGURIDAD SOCIAL	(m) 139.061	(n) 58	(ñ) 2.982.193	(o) -	3.121.312	-	-	-	(p) 91.942	-	-
		OTROS ORGANISMOS PÚBLICOS	-	(q) 365	-	-	365	-	-	-	-	-	-
TOTAL ELIMINACIONES PRESUPUESTARIAS			857.457	3.231.001	8.248.153	1.226.141	13.562.752	(A)					
ELIMINACIÓN DE DERECHOS DERIVADOS DE OBLIGACIONES COMERCIALES			-	137	-	-	(B)						
IMPORTE NO ELIMINADOS	CON ESTADO	/	(r) 2.213	(s) -191	-	-	-	-	-	-	-	-	
	CON ORGANISMOS AUTÓNOMOS	(t) 2.306	(u) 273	-	-	-	-	-	-	-	-	-	
	CON SEGURIDAD SOCIAL	(v) 3.875	-	-	-	-	-	-	-	-	-	-	
	CON OTROS ORGANISMOS PÚBLICOS	-	-	-	-	-	-	-	-	-	-	-	

(A) Las eliminaciones efectuadas en las obligaciones reconocidas netas del capítulo 4 incluyen, además de las que figuran en las distribuciones por capítulos de las obligaciones reconocidas eliminadas, las que vienen derivadas de derechos comerciales (291 miles de euros) que aparecen en este estado.

(B) Las eliminaciones efectuadas en los derechos reconocidos netos del capítulo 4 incluyen, además de las que figuran en las distribuciones por capítulos de los derechos reconocidos eliminados, las que vienen derivadas de obligaciones comerciales (137 miles de euros) que aparecen en este estado.



MINISTERIO
DE ECONOMÍA
Y HACIENDA

CUENTA GENERAL DEL SECTOR PÚBLICO ADMINISTRATIVO

TRANSFERENCIAS CORRIENTES

SECRETARÍA DE ESTADO
DE HACIENDA Y PRESUPUESTOS

INTERVENCIÓN GENERAL
DE LA ADMINISTRACIÓN DEL ESTADO

DISTRIBUCIÓN POR CAPÍTULOS DE LAS ELIMINACIONES EFECTUADAS EN LAS OBLIGACIONES RECONOCIDAS

EJERCICIO 2006

Miles de euros

	(a)	(b)	(c)	(g)	(h)	(i)
CAPÍTULO 1				1.253		
CAPÍTULO 2	456				652	
CAPÍTULO 4	3.101.134	5.265.058	1.225.110	717.143	124.792	902
CAPÍTULO 6	447				18	
CAPÍTULO 7	2.885				194	
TOTAL	3.104.922	5.265.058	1.225.110	718.396	125.656	902

	(j)	(m)	(n)	(ñ)	(q)	TOTAL
CAPÍTULO 1						1.253
CAPÍTULO 2		250	58		43	1.459
CAPÍTULO 4	1.031	138.811		2.982.193	8	13.556.182
CAPÍTULO 6					111	576
CAPÍTULO 7					203	3.282
TOTAL	1.031	139.061	58	2.982.193	365	13.562.752

CUENTA GENERAL DEL SECTOR PÚBLICO ADMINISTRATIVO

SECRETARÍA DE ESTADO
DE HACIENDA Y PRESUPUESTOS

TRANSFERENCIAS CORRIENTES

INTERVENCIÓN GENERAL
DE LA ADMINISTRACIÓN DEL ESTADODISTRIBUCIÓN POR RÚBRICAS DEL BALANCE Y DE LA CUENTA DEL RESULTADO ECONÓMICO-PATRIMONIAL
DE LAS ELIMINACIONES EFECTUADAS EN LAS OBLIGACIONES RECONOCIDAS

EJERCICIO 2006

Miles de euros

	(a)	(b)	(c)	(g)	(h)	(i)
Aprovisionamientos						
Gastos de personal				1.253		
Otros gastos de gestión	455		5		807	
Transferencias y subvenciones corrientes	3.075.646	5.265.058	1.309.097	717.143	125.034	902
Transferencias y subvenciones de capital	1.496		98		194	
Pérdidas y gastos extraordinarios	26.878					
TOTAL eliminaciones del Debe de la Cuenta del resultado económico-patrimonial	3.104.475	5.265.058	1.309.200	718.396	126.035	902
Inmovilizaciones inmateriales	447					
TOTAL eliminaciones del Activo del Balance	447	0	0	0	0	0
TOTAL	3.104.922	5.265.058	1.309.200	718.396	126.035	902

CUENTA GENERAL DEL SECTOR PÚBLICO ADMINISTRATIVO
TRANSFERENCIAS CORRIENTES
**DISTRIBUCIÓN POR RÚBRICAS DEL BALANCE Y DE LA CUENTA DEL RESULTADO ECONÓMICO-PATRIMONIAL
DE LAS ELIMINACIONES EFECTUADAS EN LAS OBLIGACIONES RECONOCIDAS**

EJERCICIO 2006

Miles de euros

	(j)	(m)	(n)	(ñ)	(o)	(q)	TOTAL
Aprovisionamientos		250					250
Gastos de personal							1.253
Otros gastos de gestión	92		58		63	154	1.634
Transferencias y subvenciones corrientes	3.429	138.811		2.982.193		26	13.617.339
Transferencias y subvenciones de capital	20				30	203	2.041
Pérdidas y gastos extraordinarios							26.878
TOTAL eliminaciones del Debe de la Cuenta del resultado económico-patrimonial	3.541	139.061	58	2.982.193	93	383	13.649.395
Inmovilizaciones inmateriales							447
TOTAL eliminaciones del Activo del Balance	0	0	0	0	0	0	447
TOTAL	3.541	139.061	58	2.982.193	93	383	13.649.842



MINISTERIO
DE ECONOMÍA
Y HACIENDA

CUENTA GENERAL DEL SECTOR PÚBLICO ADMINISTRATIVO

TRANSFERENCIAS CORRIENTES

SECRETARÍA DE ESTADO
DE HACIENDA Y PRESUPUESTOS

INTERVENCIÓN GENERAL
DE LA ADMINISTRACIÓN DEL ESTADO

DISTRIBUCIÓN POR CAPÍTULOS DE LAS ELIMINACIONES EFECTUADAS EN LOS DERECHOS RECONOCIDOS

EJERCICIO 2006

Miles de euros

	(a)	(b)	(c)	(g)	(h)	(i)
CAPÍTULO 1		20				
CAPÍTULO 3	454	2.977		5.222	631	28
CAPÍTULO 4	3.104.468	5.262.061	1.225.110	713.174	125.025	874
TOTAL	3.104.922	5.265.058	1.225.110	718.396	125.656	902

	(j)	(m)	(n)	(ñ)	(q)	TOTAL
CAPÍTULO 1						20
CAPÍTULO 3	68					9.380
CAPÍTULO 4	963	139.061	58	2.982.193	365	13.553.352
TOTAL	1.031	139.061	58	2.982.193	365	13.562.752



CUENTA GENERAL DEL SECTOR PÚBLICO ADMINISTRATIVO

TRANSFERENCIAS CORRIENTES

DISTRIBUCIÓN POR RÚBRICAS DE LA CUENTA DEL RESULTADO ECONÓMICO-PATRIMONIAL
DE LAS ELIMINACIONES EFECTUADAS EN LOS DERECHOS RECONOCIDOS

EJERCICIO 2006

Miles de euros

	(a)	(b)	(c)	(g)	(h)	(i)	(j)
Ventas y prestaciones de servicios	47						
Cotizaciones sociales		20					
Otros ingresos de gestión	454	2.977	67	5.222	599	28	68
Transferencias y subvenciones corrientes	3.104.421	5.262.061	1.309.133	713.174	125.192	874	3473
Transferencias y subvenciones de capital					244		
TOTAL	3.104.922	5.265.058	1.309.200	718.396	126.035	902	3.541

	(m)	(n)	(ñ)	(o)	(q)	TOTAL
Ventas y prestaciones de servicios						47
Cotizaciones sociales						20
Otros ingresos de gestión						9.415
Transferencias y subvenciones corrientes	139.061	58	2.982.193	93	383	13.640.116
Transferencias y subvenciones de capital						244
TOTAL	139.061	58	2.982.193	93	383	13.649.842



MINISTERIO
DE ECONOMÍA
Y HACIENDA

CUENTA GENERAL DEL SECTOR PÚBLICO ADMINISTRATIVO

SECRETARÍA DE ESTADO
DE HACIENDA Y PRESUPUESTOS

INTERVENCIÓN GENERAL
DE LA ADMINISTRACIÓN DEL ESTADO

TRANSFERENCIAS CORRIENTES

JUSTIFICACIÓN DE LOS IMPORTES NO ELIMINADOS EN LAS OBLIGACIONES RECONOCIDAS

EJERCICIO 2006

Miles de euros

	(d)	(e)	(f)	(k)	(l)	(p)	TOTAL
Las entidades receptoras contraerán los derechos en 2007	105			1.226			1.331
Las entidades receptoras no se encuentran integradas en la CGSPA	5.922	16.213	170.606		1.148		193.889
Las entidades receptoras registran el ingreso como operación no presupuestaria	4.245						4.245
Otros motivos	30					91.942	91.972
TOTAL	10.302	16.213	170.606	1.226	1.148	91.942	291.437



MINISTERIO
DE ECONOMÍA
Y HACIENDA

CUENTA GENERAL DEL SECTOR PÚBLICO ADMINISTRATIVO

SECRETARÍA DE ESTADO
DE HACIENDA Y PRESUPUESTOS

INTERVENCIÓN GENERAL
DE LA ADMINISTRACIÓN DEL ESTADO

TRANSFERENCIAS CORRIENTES

JUSTIFICACIÓN DE LOS IMPORTES NO ELIMINADOS EN LOS DERECHOS RECONOCIDOS

EJERCICIO 2006

Miles de euros

	(r)	(s)	(t)	(u)	(v)	TOTAL
Las entidades pagadoras registran el gasto como operación no presupuestaria				5	3.775	3.780
Las entidades pagadoras reconocieron las obligaciones en 2005	1.153		2.307	41	100	3.601
Las entidades pagadoras no se encuentran integradas en la CGSPA				121		121
Devoluciones de ingresos destinadas a entidades no integradas en la CGSPA		-191				-191
Las obligaciones se reconocerán en 2007				106		106
Otros motivos	1.060		-1			1.059
TOTAL	2.213	-191	2.306	273	3.875	8.476

CUENTA GENERAL DEL SECTOR PÚBLICO ADMINISTRATIVO
CONSOLIDACIÓN DE TRANSFERENCIAS DE CAPITAL

 SECRETARÍA DE ESTADO
DE HACIENDA Y PRESUPUESTOS
INTERVENCIÓN GENERAL
DE LA ADMINISTRACIÓN DEL ESTADO

EJERCICIO 2006

Miles de euros

TRANSFERENCIAS DE CAPITAL			DERECHOS RECONOCIDOS				TOTAL ELIMINACIONES PRESUPUESTARIAS	ELIMINACIÓN DE OBLIGACIONES DERIVADAS DE DERECHOS COMERCIALES	IMPORTES NO ELIMINADOS			
			IMPORTES ELIMINADOS						CON ESTADO	CON ORGANISMOS AUTÓNOMOS	CON SEGURIDAD SOCIAL	CON OTROS ORGANISMOS PÚBLICOS
			ESTADO	ORGANISMOS AUTÓNOMOS	SEGURIDAD SOCIAL	OTROS ORGANISMOS PÚBLICOS						
OBLIGACIONES RECONOCIDAS	IMPORTES ELIMINADOS	ESTADO	/	(a) 1.397.647	(b) 80.038	(c) 254.630	1.732.315	57.811	/	(d) 73.722	-	(e) 48.527
		ORGANISMOS AUTÓNOMOS	(f) 24.645	(g) 617	-	(h) -	25.262	1.632	(i) 25.414	(j) 319	-	-
		SEGURIDAD SOCIAL	-	-	-	-	-	-	-	-	(k) 2.058	-
		OTROS ORGANISMOS PÚBLICOS	-	(l) 263	-	(m) -	263	31	-	(n) 71	-	(ñ) 9
TOTAL ELIMINACIONES PRESUPUESTARIAS			24.645	1.398.527	80.038	254.630	1.757.840	(A)				
ELIMINACIÓN DE DERECHOS DERIVADOS DE OBLIGACIONES COMERCIALES			-	12	-	-	(B)					
IMPORTES NO ELIMINADOS	IMPORTES NO ELIMINADOS	CON ESTADO	/	(o) 2.896	-	(p) 7						
		CON ORGANISMOS AUTÓNOMOS	(q) 248	(r) 40	-	-						
		CON SEGURIDAD SOCIAL	-	-	-	-						
		CON OTROS ORGANISMOS PÚBLICOS	-	(s) 2	-	-						

(A) Las eliminaciones efectuadas en las obligaciones reconocidas netas del capítulo 7 incluyen, además de las que figuran en las distribuciones por capítulos de las obligaciones reconocidas eliminadas, las que vienen derivadas de derechos comerciales (59.474 miles de euros) que aparecen en este estado.

(B) Las eliminaciones efectuadas en los derechos reconocidos netos del capítulo 7 incluyen, además de las que figuran en las distribuciones por capítulos de los derechos reconocidos eliminados, las que vienen derivadas de obligaciones comerciales (12 miles de euros) que aparecen en este estado.



TRANSFERENCIAS DE CAPITAL

DISTRIBUCIÓN POR CAPÍTULOS DE LAS ELIMINACIONES EFECTUADAS EN LAS OBLIGACIONES RECONOCIDAS

EJERCICIO 2006

Miles de euros

	(a)	(b)	(c)	(f)	(g)	(l)	TOTAL
CAPÍTULO 2	13					60	73
CAPÍTULO 6	589			127	545		1.261
CAPÍTULO 7	1.396.991	80.038	254.630	24.518	72	203	1.756.452
CAPÍTULO 8	54						54
TOTAL	1.397.647	80.038	254.630	24.645	617	263	1.757.840

CUENTA GENERAL DEL SECTOR PÚBLICO ADMINISTRATIVO

 SECRETARÍA DE ESTADO
DE HACIENDA Y PRESUPUESTOS

 INTERVENCIÓN GENERAL
DE LA ADMINISTRACIÓN DEL ESTADO

TRANSFERENCIAS DE CAPITAL
**DISTRIBUCIÓN POR RÚBRICAS DEL BALANCE Y DE LA CUENTA DEL RESULTADO ECONÓMICO-PATRIMONIAL
DE LAS ELIMINACIONES EFECTUADAS EN LAS OBLIGACIONES RECONOCIDAS**

EJERCICIO 2006

Miles de euros

	(a)	(b)	(c)	(f)
Otros gastos de gestión	13			
Transferencias y subvenciones corrientes			152.284	
Transferencias y subvenciones de capital	1.406.093	80.038	110.233	24.518
Pérdidas y gastos extraordinarios	48.702		1.743	
TOTAL eliminaciones del Debe de la Cuenta del resultado económico-patrimonial	1.454.808	80.038	264.260	24.518
Inversiones destinadas al uso general				127
Inmovilizaciones inmateriales	589			
Inversiones financieras permanentes	54		119	
TOTAL eliminaciones del Activo del Balance	643	0	119	127
TOTAL	1.455.451	80.038	264.379	24.645

CUENTA GENERAL DEL SECTOR PÚBLICO ADMINISTRATIVO

SECRETARÍA DE ESTADO
DE HACIENDA Y PRESUPUESTOS

INTERVENCIÓN GENERAL
DE LA ADMINISTRACIÓN DEL ESTADO

TRANSFERENCIAS DE CAPITAL

DISTRIBUCIÓN POR RÚBRICAS DEL BALANCE Y DE LA CUENTA DEL RESULTADO ECONÓMICO-PATRIMONIAL
DE LAS ELIMINACIONES EFECTUADAS EN LAS OBLIGACIONES RECONOCIDAS

EJERCICIO 2006

Miles de euros

	(g)	(h)	(l)	(m)	TOTAL
Otros gastos de gestión	104	6	60		183
Transferencias y subvenciones corrientes					152.284
Transferencias y subvenciones de capital	1.704		234	9	1.622.829
Pérdidas y gastos extraordinarios					50.445
TOTAL eliminaciones del Debe de la Cuenta del resultado económico-patrimonial	1.808	6	294	9	1.825.741
Inversiones destinadas al uso general	213				340
Inmovilizaciones inmateriales	240				829
Inversiones financieras permanentes					173
TOTAL eliminaciones del Activo del Balance	453	0	0	0	1.342
TOTAL	2.261	6	294	9	1.827.083



TRANSFERENCIAS DE CAPITAL

DISTRIBUCIÓN POR CAPÍTULOS DE LAS ELIMINACIONES EFECTUADAS EN LOS DERECHOS RECONOCIDOS

EJERCICIO 2006

Miles de euros

	(a)	(b)	(c)	(f)	(g)	(l)	TOTAL
CAPÍTULO 3	968					1	969
CAPÍTULO 4				8		203	211
CAPÍTULO 7	1.396.679	80.038	254.630	24.637	616	60	1.756.660
TOTAL	1.397.647	80.038	254.630	24.645	617	263	1.757.840



MINISTERIO
DE ECONOMÍA
Y HACIENDA

CUENTA GENERAL DEL SECTOR PÚBLICO ADMINISTRATIVO

SECRETARÍA DE ESTADO
DE HACIENDA Y PRESUPUESTOS

INTERVENCIÓN GENERAL
DE LA ADMINISTRACIÓN DEL ESTADO

TRANSFERENCIAS DE CAPITAL

DISTRIBUCIÓN POR RÚBRICAS DE LA CUENTA DEL RESULTADO ECONÓMICO-PATRIMONIAL DE LAS ELIMINACIONES EFECTUADAS EN LOS DERECHOS RECONOCIDOS

EJERCICIO 2006

Miles de euros

	(a)	(b)	(c)	(f)
Ventas y prestaciones de servicios	55.959			
Otros ingresos de gestión	968		24	
Transferencias y subvenciones corrientes				8
Transferencias y subvenciones de capital	1.398.524	80.038	264.355	24.637
TOTAL	1.455.451	80.038	264.379	24.645

	(g)	(h)	(l)	(m)	TOTAL
Ventas y prestaciones de servicios	1.632		31		57.622
Otros ingresos de gestión	1			1	994
Transferencias y subvenciones corrientes			203		211
Transferencias y subvenciones de capital	628	6	60	8	1.768.256
TOTAL	2.261	6	294	9	1.827.083

TRANSFERENCIAS DE CAPITAL**JUSTIFICACIÓN DE LOS IMPORTES NO ELIMINADOS EN LAS OBLIGACIONES RECONOCIDAS**

EJERCICIO 2006

Miles de euros

	(d)	(e)	(i)	(j)	(k)	(n)	(ñ)	TOTAL
Las entidades receptoras contraerán los derechos en 2007	58.881			125				59.006
Las entidades receptoras no se encuentran integradas en la CGSPA	12.249	48.527	22.929				9	83.714
Las entidades receptoras registran el ingreso como operación no presupuestaria	2.592			128				2.720
Los derechos se reconocieron en ejercicios anteriores			2.454					2.454
Otros motivos			31	66	2.058	71		2.226
TOTAL	73.722	48.527	25.414	319	2.058	71	9	150.120

CUENTA GENERAL DEL SECTOR PÚBLICO ADMINISTRATIVO

 SECRETARÍA DE ESTADO
DE HACIENDA Y PRESUPUESTOS
INTERVENCIÓN GENERAL
DE LA ADMINISTRACIÓN DEL ESTADO

TRANSFERENCIAS DE CAPITAL
JUSTIFICACIÓN DE LOS IMPORTES NO ELIMINADOS EN LOS DERECHOS RECONOCIDOS

EJERCICIO 2006

Miles de euros

	(o)	(p)	(q)	(r)	(s)	TOTAL
Las entidades pagadoras registran el gasto como operación no presupuestaria	33					33
Las entidades pagadoras reconocieron las obligaciones en 2005	2.441	7	248			2.696
Las entidades pagadoras no se encuentran integradas en la CGSPA				40		40
Otros motivos	422				2	424
TOTAL	2.896	7	248	40	2	3.193



- **Créditos y préstamos, a corto y largo plazo, concedidos por el Estado al resto de entidades integradas en la Cuenta General del sector público administrativo**

Esta eliminación se ha efectuado por el importe en el que coincide la contabilización efectuada por la entidad prestamista y la realizada por las entidades prestatarias. En concreto, se han eliminado créditos y préstamos concedidos por el Estado al Instituto de Astrofísica de Canarias, al Instituto Español de Oceanografía, al Instituto Nacional de Técnica Aeroespacial “Esteban Terradas”, al Consejo Superior de Investigaciones Científicas, al Instituto Nacional de Investigación y Tecnología Agraria y Alimentaria, a la Universidad Nacional de Educación a Distancia, al Servicio Militar de Construcciones y a las entidades del Sistema de la Seguridad Social.

También se han eliminado créditos y préstamos concedidos por el Estado al Instituto Nacional de Técnica Aeroespacial “Esteban Terradas”, por 54 miles de euros, y a la Universidad Nacional de Educación a Distancia, por 119 miles de euros, que han registrado los Organismos receptores como subvenciones de capital recibidas. Estas eliminaciones se encuentran incluidas dentro del detalle que describe la eliminación de las transferencias internas.

Asimismo, se han eliminado 440 miles de euros en el epígrafe “III. Deudores” de la agrupación “C) Activo circulante”, debido a que la Universidad Nacional de Educación a Distancia mantiene contabilizado este importe como créditos a corto plazo recibidos del Estado, mientras que éste último lo tiene registrado como derechos presupuestarios pendientes de cobro, al haberse producido el vencimiento de los citados créditos.

No se han eliminado créditos, en los importes que se indican, concedidos por el Estado a los siguientes Organismos autónomos:

- Instituto de Astrofísica de Canarias, por 3.522 miles de euros, debido a que 3.315 miles de euros serán contabilizados por el Organismo en 2007 y 207 miles de euros han sido registrados por dicho Organismo, en el ejercicio 2006, como ingreso no presupuestario.
- Instituto Español de Oceanografía, por 39 miles de euros, debido a que serán contabilizados por el Organismo en el ejercicio 2007.
- Instituto Geológico y Minero de España, por 142 miles de euros, debido a que serán contabilizados por el Organismo en el ejercicio 2007.



- Centro de Investigaciones Energéticas, Medioambientales y Tecnológicas, por 4.100 euros, debido a que 4.096 miles de euros no han sido contabilizados por el Organismo en el ejercicio 2006 y 4 miles de euros han sido contabilizados en dicho ejercicio como subvención.
- Consejo Superior de Investigaciones Científicas, por 48.580 miles de euros, debido a que 20.876 miles de euros no han sido contabilizados por el Organismo en el ejercicio 2006 y 27.704 miles de euros fueron registrados, por dicho Organismo, como ingresos de carácter comercial, en dicho ejercicio.
- **Patrimonio entregado en adscripción y en gestión por el Estado al resto de entidades integradas en la Cuenta General del sector público administrativo**

Esta eliminación se ha realizado por el valor en el que existe acuerdo entre el Estado y cada una de las entidades beneficiarias.

Hay que tener en consideración que el patrimonio entregado en adscripción contiene bienes, por un importe total de 964.369 miles de euros, destinados a entidades integradas en la Cuenta General del sector público empresarial y que, por tanto, no pueden ser objeto de eliminación.

Las principales diferencias se producen entre los importes del patrimonio entregado en adscripción, registrados por el Estado, y los valores del patrimonio recibido en adscripción, contabilizados por los siguientes Organismos: Confederación Hidrográfica del Guadalquivir, Confederación Hidrográfica del Ebro, Agencia Estatal de Administración Tributaria y el Centro de Investigaciones Energéticas, Medioambientales y Tecnológicas.

- **Otras operaciones internas**

Se han eliminado (con las especificaciones que se describen a continuación) las siguientes operaciones internas, identificadas tanto en la entidad que contabiliza el gasto como en la que registra el ingreso:

- Operaciones facturadas por el Centro de Estudios y Experimentación de Obras Públicas (CEDEX) al Estado.



- Operaciones derivadas de los servicios prestados y productos entregados por el Boletín Oficial del Estado (BOE), excluidos anuncios y suscripciones, al resto de entidades integradas en esta Cuenta General.
- Operaciones facturadas por el Parque de Maquinaria al resto de entidades integradas en esta Cuenta General.
- Operaciones facturadas por Trabajo Penitenciario y Formación para el Empleo al Estado.
- Operaciones facturadas por el Parque Móvil del Estado, con motivo de la prestación de servicios de transportes, al resto de entidades integradas en la presente Cuenta General.

Finalmente, se indica que las diferencias existentes entre los importes que se recogen en los modelos explicativos de las eliminaciones realizadas en los estados de liquidación del presupuesto y los que aparecen en los que detallan las eliminaciones efectuadas en las rúbricas de la contabilidad económico-patrimonial, se deben a que aquéllos no recogen las operaciones de los Organismos que no se incluyen en los Estados de liquidación del presupuesto de esta Cuenta General (ver apartado 5.4), mientras que sí se contienen dentro de los que describen las eliminaciones efectuadas en las rúbricas del Balance y de la Cuenta del resultado económico-patrimonial.


CUENTA GENERAL DEL SECTOR PÚBLICO ADMINISTRATIVO
OTRAS OPERACIONES
DISTRIBUCIÓN POR CAPÍTULOS DE LAS ELIMINACIONES EFECTUADAS EN LAS OBLIGACIONES RECONOCIDAS

EJERCICIO 2006

Miles de euros

	Operaciones CEDEX	Operaciones BOE	Operaciones Parque de Maquinaria	Operaciones Trabajo Penitenciario y Formación para el Empleo	Operaciones Parque Móvil del Estado	TOTAL
CAPÍTULO 1	83					83
CAPÍTULO 2		546	85	62.652	4.052	67.335
CAPÍTULO 6	14.680		6.205	108		20.993
TOTAL	14.763	546	6.290	62.760	4.052	88.411

CUENTA GENERAL DEL SECTOR PÚBLICO ADMINISTRATIVO

 SECRETARÍA DE ESTADO
DE HACIENDA Y PRESUPUESTOS
INTERVENCIÓN GENERAL
DE LA ADMINISTRACIÓN DEL ESTADO

OTRAS OPERACIONES
**DISTRIBUCIÓN POR RÚBRICAS DEL BALANCE Y DE LA CUENTA DEL RESULTADO ECONÓMICO-PATRIMONIAL
DE LAS ELIMINACIONES EFECTUADAS EN LAS OBLIGACIONES RECONOCIDAS**

EJERCICIO 2006

Miles de euros

	Operaciones CEDEX	Operaciones BOE	Operaciones Parque de Maquinaria	Operaciones Trabajo Penitenciario y Formación para el Empleo	Operaciones Parque Móvil del Estado	TOTAL
Gastos de personal	83					83
Otros gastos de gestión		546	85	62.652	4.085	67.368
Pérdidas y gastos extraordinarios					12	12
TOTAL eliminaciones del Debe de la Cuenta del resultado económico-patrimonial	83	546	85	62.652	4.097	67.463
Inversiones destinadas al uso general	7.210		5.653			12.863
Inmovilizaciones inmateriales	7.470		240			7.710
Inmovilizaciones materiales			312	108		420
TOTAL eliminaciones del Activo del Balance	14.680	0	6.205	108	0	20.993
TOTAL	14.763	546	6.290	62.760	4.097	88.456

CUENTA GENERAL DEL SECTOR PÚBLICO ADMINISTRATIVO
OTRAS OPERACIONES
DISTRIBUCIÓN POR CAPÍTULOS DE LAS ELIMINACIONES EFECTUADAS EN LOS DERECHOS RECONOCIDOS

EJERCICIO 2006

Miles de euros

	Operaciones CEDEX	Operaciones BOE	Operaciones Parque de Maquinaria	Operaciones Trabajo Penitenciario y Formación para el Empleo	Operaciones Parque Móvil del Estado	TOTAL
CAPÍTULO 3	2.245				17	2.262
INGRESOS COMERCIALES	12.518	546	6.290	62.760	4.035	86.149
TOTAL	14.763	546	6.290	62.760	4.052	88.411

CUENTA GENERAL DEL SECTOR PÚBLICO ADMINISTRATIVO

SECRETARÍA DE ESTADO
DE HACIENDA Y PRESUPUESTOS
INTERVENCIÓN GENERAL
DE LA ADMINISTRACIÓN DEL ESTADO

OTRAS OPERACIONES

DISTRIBUCIÓN POR RÚBRICAS DE LA CUENTA DEL RESULTADO ECONÓMICO-PATRIMONIAL
DE LAS ELIMINACIONES EFECTUADAS EN LOS DERECHOS RECONOCIDOS

EJERCICIO 2006

Miles de euros

	Operaciones CEDEX	Operaciones BOE	Operaciones Parque de Maquinaria	Operaciones Trabajo Penitenciario y Formación para el Empleo	Operaciones Parque Móvil del Estado	TOTAL
Ventas y prestaciones de servicios	12.518	546	6.290	62.760	4.080	86.194
Otros ingresos de gestión	2.245				17	2.262
TOTAL	14.763	546	6.290	62.760	4.097	88.456



9. IMPORTANCIA RELATIVA DE LAS ENTIDADES INTEGRADAS

Se incluye en este apartado un estado en el que se pone de manifiesto la importancia relativa de las entidades integradas en esta Cuenta General, de acuerdo con lo previsto en el punto 2.2 del apartado quinto de la Orden del Ministerio de Hacienda, de 12 de diciembre de 2000, por la que se regula la elaboración de la Cuenta General del Estado.

Las magnitudes consideradas como representativas de dicha importancia relativa son las siguientes:

- El importe total de obligaciones reconocidas netas, en aquellas entidades cuyo presupuesto de gastos tiene carácter limitativo y que no incluyen, como recurso de su presupuesto de ingresos, el artículo 57 "Resultados de operaciones comerciales".
- El importe total de obligaciones reconocidas netas, derivado tanto de operaciones de carácter presupuestario como de operaciones de carácter comercial, en aquellas entidades cuyo presupuesto de gastos tiene carácter limitativo y que incluyen, como recurso de su presupuesto de ingresos, el artículo 57 "Resultados de operaciones comerciales".
- El importe total de acreedores reconocidos por operaciones derivadas de su actividad, en aquellas entidades cuyo presupuesto de gastos tiene carácter estimativo.
- El importe total de obligaciones reconocidas netas que figuran en la información presupuestaria aportada por la UNED y por el Consorcio Casa Árabe y su Instituto Internacional de Estudios Árabes y del Mundo Musulmán, cuyos presupuestos no se incluyen dentro de los Presupuestos Generales del Estado para el año 2006.

A continuación, se presenta un estado resumen de la importancia relativa de cada uno de los tipos de entidades que se indican:

- La Administración General del Estado.
- El conjunto de entidades que integran el Sistema de la Seguridad Social.
- El conjunto de Organismos autónomos, otros Organismos públicos y Consorcio Casa Árabe y su Instituto Internacional de Estudios Árabes y del Mundo Musulmán, recogiendo, en este caso, en el cuadro que se incluye seguidamente, una relación de dichos Organismos, ordenados según su importancia relativa sobre el total de los mismos.



Miles de euros

ENTIDADES	MAGNITUD	% SOBRE EL TOTAL
Administración General del Estado	177.306.859	55,17
Sistema de la Seguridad Social	103.570.221	32,23
Organismos autónomos, otros Organismos públicos y Consorcios	40.494.349	12,60
TOTAL	321.371.429	100,00



**MINISTERIO
DE ECONOMÍA
Y HACIENDA**

**CUENTA GENERAL DEL SECTOR PÚBLICO ADMINISTRATIVO
ORGANISMOS AUTÓNOMOS, OTROS ORGANISMOS PÚBLICOS Y CONSORCIOS
EJERCICIO 2006**

SECRETARÍA DE ESTADO
DE HACIENDA Y PRESUPUESTOS

INTERVENCIÓN GENERAL
DE LA ADMINISTRACIÓN DEL ESTADO

Miles de euros

ENTIDADES	MAGNITUD	% SOBRE EL TOTAL
SERVICIO PÚBLICO DE EMPLEO ESTATAL	21.296.457	52,59%
FONDO ESPAÑOL DE GARANTÍA AGRARIA	6.621.709	16,35%
MUTUALIDAD GENERAL DE FUNCIONARIOS CIVILES DEL ESTADO	1.422.231	3,51%
AGENCIA ESTATAL DE ADMINISTRACIÓN TRIBUTARIA	1.245.485	3,08%
FONDO DE GARANTÍA SALARIAL	1.148.592	2,84%
INSTITUTO PARA LA REESTRUCTURACIÓN DE LA MINERÍA DEL CARBÓN Y DESARROLLO ALTERNATIVO DE LAS COMARCAS MINERAS	831.252	2,05%
JEFATURA DE TRÁFICO	829.441	2,05%
CONSEJO SUPERIOR DE INVESTIGACIONES CIENTÍFICAS	652.879	1,61%
INSTITUTO SOCIAL DE LAS FUERZAS ARMADAS	641.100	1,58%
AGENCIA ESPAÑOLA DE COOPERACIÓN INTERNACIONAL	520.608	1,29%
INSTITUTO PARA LA VIVIENDA DE LAS FUERZAS ARMADAS	500.409	1,24%
ENTIDAD ESTATAL DE SEGUROS AGRARIOS	301.759	0,75%
INSTITUTO DE SALUD CARLOS III	283.179	0,70%
INSTITUTO ESPAÑOL DE COMERCIO EXTERIOR	223.811	0,55%
GERENCIA DE INFRAESTRUCTURA Y EQUIPAMIENTO DE LA DEFENSA	200.330	0,49%
INSTITUTO NACIONAL DE ESTADÍSTICA	195.777	0,48%
CONFEDERACIÓN HIDROGRÁFICA DEL GUADALQUIVIR	179.041	0,44%
TRABAJO PENITENCIARIO Y FORMACIÓN PARA EL EMPLEO	179.030	0,44%



**MINISTERIO
DE ECONOMÍA
Y HACIENDA**

**CUENTA GENERAL DEL SECTOR PÚBLICO ADMINISTRATIVO
ORGANISMOS AUTÓNOMOS, OTROS ORGANISMOS PÚBLICOS Y CONSORCIOS
EJERCICIO 2006**

SECRETARÍA DE ESTADO
DE HACIENDA Y PRESUPUESTOS

INTERVENCIÓN GENERAL
DE LA ADMINISTRACIÓN DEL ESTADO

Miles de euros

ENTIDADES	MAGNITUD	% SOBRE EL TOTAL
UNIVERSIDAD NACIONAL DE EDUCACIÓN A DISTANCIA	175.499	0,43%
CONSEJO SUPERIOR DE DEPORTES	162.530	0,40%
INSTITUTO NACIONAL DE LAS ARTES ESCÉNICAS Y DE LA MÚSICA	161.722	0,40%
MANCOMUNIDAD DE LOS CANALES DEL TAIBILLA	159.151	0,39%
CONFEDERACIÓN HIDROGRÁFICA DEL NORTE	130.591	0,32%
PARQUES NACIONALES	125.937	0,31%
INSTITUTO NACIONAL DE ADMINISTRACIÓN PÚBLICA	125.279	0,31%
INSTITUTO NACIONAL DE TÉCNICA AEROESPACIAL ESTEBAN TERRADAS	124.773	0,31%
INSTITUTO DE TURISMO DE ESPAÑA	119.278	0,29%
GERENCIA DE INFRAESTRUCTURAS Y EQUIPAMIENTOS DE CULTURA	118.322	0,29%
SERVICIO MILITAR DE CONSTRUCCIONES	118.090	0,29%
CONSEJO DE ADMINISTRACIÓN DEL PATRIMONIO NACIONAL	108.233	0,27%
CENTRO DE INVESTIGACIONES ENERGÉTICAS, MEDIOAMBIENTALES Y TECNOLÓGICAS	103.042	0,25%
INSTITUTO CERVANTES	90.508	0,23%
CONFEDERACIÓN HIDROGRÁFICA DEL GUADIANA	84.315	0,21%
MUTUALIDAD GENERAL JUDICIAL	79.726	0,20%
INSTITUTO DE LA CINEMATOGRAFÍA Y DE LAS ARTES AUDIOVISUALES	79.293	0,20%
INSTITUTO NACIONAL DE INVESTIGACIÓN Y TECNOLOGÍA AGRARIA Y ALIMENTARIA	76.100	0,19%



**MINISTERIO
DE ECONOMÍA
Y HACIENDA**

**CUENTA GENERAL DEL SECTOR PÚBLICO ADMINISTRATIVO
ORGANISMOS AUTÓNOMOS, OTROS ORGANISMOS PÚBLICOS Y CONSORCIOS
EJERCICIO 2006**

SECRETARÍA DE ESTADO
DE HACIENDA Y PRESUPUESTOS

INTERVENCIÓN GENERAL
DE LA ADMINISTRACIÓN DEL ESTADO

Miles de euros

ENTIDADES	MAGNITUD	% SOBRE EL TOTAL
CONFEDERACIÓN HIDROGRÁFICA DEL SEGURA	75.260	0,19%
CONFEDERACIÓN HIDROGRÁFICA DEL JÚCAR	72.290	0,18%
CONFEDERACIÓN HIDROGRÁFICA DEL EBRO	65.815	0,16%
BOLETÍN OFICIAL DEL ESTADO	63.744	0,16%
PARQUE MÓVIL DEL ESTADO	51.557	0,13%
CENTRO DE ESTUDIOS Y EXPERIMENTACIÓN DE OBRAS PÚBLICAS	51.083	0,13%
MUSEO NACIONAL CENTRO DE ARTE REINA SOFÍA	48.867	0,12%
INSTITUTO ESPAÑOL DE OCEANOGRAFÍA	44.910	0,11%
CONFEDERACIÓN HIDROGRÁFICA DEL DUERO	44.774	0,11%
OFICINA ESPAÑOLA DE PATENTES Y MARCAS	40.733	0,10%
CONSEJO DE SEGURIDAD NUCLEAR	37.548	0,09%
BIBLIOTECA NACIONAL	37.337	0,09%
AGENCIA ESPAÑOLA DE MEDICAMENTOS Y PRODUCTOS SANITARIOS	33.145	0,08%
INSTITUTO DE LA JUVENTUD	31.277	0,08%
INSTITUTO GEOLÓGICO Y MINERO DE ESPAÑA	31.245	0,08%
MUSEO NACIONAL DEL PRADO	30.251	0,07%
INSTITUTO NACIONAL DE SEGURIDAD E HIGIENE EN EL TRABAJO	26.891	0,07%
INSTITUTO DE LA MUJER	25.028	0,06%



**MINISTERIO
DE ECONOMÍA
Y HACIENDA**

**CUENTA GENERAL DEL SECTOR PÚBLICO ADMINISTRATIVO
ORGANISMOS AUTÓNOMOS, OTROS ORGANISMOS PÚBLICOS Y CONSORCIOS
EJERCICIO 2006**

SECRETARÍA DE ESTADO
DE HACIENDA Y PRESUPUESTOS

INTERVENCIÓN GENERAL
DE LA ADMINISTRACIÓN DEL ESTADO

Miles de euros

ENTIDADES	MAGNITUD	% SOBRE EL TOTAL
INSTITUTO DE ESTUDIOS FISCALES	20.095	0,05%
INSTITUTO DE ASTROFÍSICA DE CANARIAS	19.296	0,05%
FONDO REGULACIÓN Y ORGANIZACIÓN DEL MERCADO DE PRODUCTOS DE PESCA Y CULTIVOS MARINOS	18.935	0,05%
GERENCIA DE INFRAESTRUCTURAS Y EQUIPAMIENTO DE LA SEGURIDAD DEL ESTADO	17.924	0,04%
COMISIÓN NACIONAL DEL MERCADO DE VALORES	17.195	0,04%
AGENCIA ESPAÑOLA DE SEGURIDAD ALIMENTARIA Y NUTRICIÓN	16.226	0,04%
INSTITUTO NACIONAL DEL CONSUMO	16.104	0,04%
PARQUE DE MAQUINARIA	14.914	0,04%
UNIVERSIDAD INTERNACIONAL MENÉNDEZ PELAYO	13.216	0,03%
AGENCIA ESPAÑOLA DE PROTECCIÓN DE DATOS	9.458	0,02%
COMISIÓN DEL MERCADO DE LAS TELECOMUNICACIONES	9.104	0,02%
CENTRO DE ESTUDIOS JURÍDICOS	8.581	0,02%
CENTRO ESPAÑOL DE METROLOGÍA	8.546	0,02%
FONDO DE EXPLOTACIÓN DE SERVICIOS DE CRÍA CABALLAR Y REMONTA	8.304	0,02%
CONSEJO ECONÓMICO Y SOCIAL	7.781	0,02%
COMISIÓN NACIONAL DE ENERGÍA	7.640	0,02%
CENTRO DE INVESTIGACIONES SOCIOLOGICAS	7.361	0,02%
CENTRO NACIONAL DE INFORMACIÓN GEOGRÁFICA	6.093	0,02%



**MINISTERIO
DE ECONOMÍA
Y HACIENDA**

**CUENTA GENERAL DEL SECTOR PÚBLICO ADMINISTRATIVO
ORGANISMOS AUTÓNOMOS, OTROS ORGANISMOS PÚBLICOS Y CONSORCIOS
EJERCICIO 2006**

SECRETARÍA DE ESTADO
DE HACIENDA Y PRESUPUESTOS

INTERVENCIÓN GENERAL
DE LA ADMINISTRACIÓN DEL ESTADO

Miles de euros

ENTIDADES	MAGNITUD	% SOBRE EL TOTAL
COMISIONADO PARA EL MERCADO DE TABACOS	5.654	0,02%
AGENCIA PARA EL ACEITE DE OLIVA	5.216	0,01%
INSTITUTO DE CONTABILIDAD Y AUDITORÍA DE CUENTAS	4.448	0,01%
CANAL DE EXPERIENCIAS HIDRODINÁMICAS DE EL PARDO	4.448	0,01%
TRIBUNAL DE DEFENSA DE LA COMPETENCIA	4.138	0,01%
CENTRO DE ESTUDIOS POLÍTICOS Y CONSTITUCIONALES	4.108	0,01%
CONSEJO DE LA JUVENTUD DE ESPAÑA	3.747	0,01%
ORGANIZACIÓN NACIONAL DE TRASPLANTES	3.247	0,01%
REAL PATRONATO SOBRE DISCAPACIDAD	3.081	0,01%
CONSORCIO DE LA ZONA ESPECIAL CANARIA	1.590	0,00%
CASA ÁRABE Y SU INSTITUTO INTERNACIONAL DE ESTUDIOS ÁRABES Y DEL MUNDO MUSULMÁN	665	0,00%
TOTAL	40.494.349	100,00%



MINISTERIO
DE ECONOMÍA
Y HACIENDA

SECRETARÍA DE ESTADO
DE HACIENDA Y PRESUPUESTOS

INTERVENCIÓN GENERAL
DE LA ADMINISTRACIÓN DEL ESTADO

***CUENTA GENERAL DEL
SECTOR PÚBLICO
EMPRESARIAL***



MINISTERIO
DE ECONOMÍA
Y HACIENDA

SECRETARÍA DE ESTADO
DE HACIENDA Y PRESUPUESTOS

INTERVENCIÓN GENERAL
DE LA ADMINISTRACIÓN DEL ESTADO

ESTADOS



CUENTA GENERAL DEL SECTOR PÚBLICO EMPRESARIAL
BALANCE
EJERCICIO 2006

Miles de euros

ACTIVO	2006	2005	PASIVO	2006	2005
A) ACCIONISTAS(SOCIOS) POR DESEMBOLSOS NO EXIGIDOS	50.982	28.936	A) FONDOS PROPIOS	32.749.852	27.159.916
			I. Capital suscrito o Patrimonio	28.811.296	24.071.453
			II. Reservas	8.160.575	7.129.579
B) INMOVILIZADO	60.980.959	51.831.485	III. Reservas en sociedades consolidadas por integración global o proporcional	46.517	-168.589
I. Gastos de establecimiento	67.002	17.365	IV. Reservas en sociedades puestas en equivalencia	415.966	363.962
II. Inmovilizaciones inmateriales	559.081	619.377	V. Resultados de ejercicios anteriores	-3.446.510	-4.096.699
III. Inmovilizaciones materiales	50.227.532	43.102.802	VI. Diferencias de conversión	-22.802	-15.458
IV. Inmovilizaciones financieras	7.431.904	5.692.419	VII. Pérdidas y ganancias atribuibles a la sociedad dominante	1.073.265	2.166.348
V. Acciones propias o de la sociedad dominante	-	-	1. Pérdidas y ganancias consolidadas	1.124.300	2.201.108
VI. Deudores por operaciones de tráfico a largo plazo	2.040.192	1.815.525	2. Pérdidas y ganancias atribuidas a socios externos	-51.035	-34.760
VII. Otros deudores a largo plazo	655.248	583.997	VIII. Dividendo a cuenta entregado en el ejercicio (a deducir)	2.288.455	2.290.680
			IX. Acciones propias o de la sociedad dominante para reducción de capital (a deducir)	-	-
C) FONDO DE COMERCIO DE CONSOLIDACIÓN	5.370	1.416	B) SOCIOS EXTERNOS	470.405	441.511
D) GASTOS A DISTRIBUIR EN VARIOS EJERCICIOS	64.490	62.011	C) DIFERENCIA NEGATIVA DE CONSOLIDACIÓN	398.427	398.427
E) ACTIVO CIRCULANTE	29.086.336	24.619.141	D) INGRESOS A DISTRIBUIR EN VARIOS EJERCICIOS	12.161.916	9.258.935
I. Accionistas por desembolsos exigidos	-	12.076	E) PROVISIONES PARA RIESGOS Y GASTOS Y OTRAS PROVISIONES A LARGO PLAZO	6.808.165	6.017.280
II. Existencias	2.191.162	2.389.378	F) ACREEDORES A LARGO PLAZO	21.896.466	19.468.175
III. Deudores	9.034.327	5.736.828	G) ACREEDORES A CORTO PLAZO	15.390.266	13.455.612
IV. Inversiones financieras temporales	10.520.457	10.713.545	H) PROVISIONES PARA RIESGOS Y GASTOS A CORTO PLAZO	312.640	343.133
V. Acciones propias o de la sociedad dominante a corto plazo	-	-	TOTAL GENERAL (A + B + C + D + E + F + G + H)	90.188.137	76.542.989
VI. Tesorería	7.320.264	5.742.180			
VII. Ajustes por periodificación	20.126	25.134			
TOTAL GENERAL (A + B + C + D + E)	90.188.137	76.542.989			



CUENTA GENERAL DEL SECTOR PÚBLICO EMPRESARIAL
CUENTA DE PÉRDIDAS Y GANANCIAS
EJERCICIO 2006

Miles de euros

DEBE	2006	2005	HABER	2006	2005
A) GASTOS	27.261.311	23.326.928	B) INGRESOS	28.385.611	25.528.036
1. Consumos de explotación y otros gastos externos	9.234.639	8.301.439	1. Ingresos de explotación	26.142.292	23.637.150
2. Gastos de personal	6.647.610	6.175.620	a) Importe neto de la cifra de negocios	23.502.948	21.869.680
3. Dotaciones para amortizaciones de inmovilizado	1.694.988	1.418.251	b) Otros ingresos de explotación	2.639.344	1.767.470
4. Variación de las prov. de tráfico y pérdidas créditos incobrables	1.266	204.259	I. PÉRDIDAS DE EXPLOTACIÓN		
5. Otros gastos de explotación	6.157.567	5.492.892	(A.1 + A.2 + A.3 + A.4 + A.5 - B.1)	-	-
I. BENEFICIOS DE EXPLOTACIÓN			2. Ingresos financieros	702.519	670.899
(B.1 - A.1 - A.2 - A.3 - A.4 - A.5)	2.406.222	2.044.689	3. Diferencias positivas de cambio	16.088	23.559
6. Gastos financieros y gastos asimilados	795.264	627.792	4. Resultados positivos de conversión	200	-5
7. Variación de las provisiones inversiones financieras	11.227	10.751	II. RESULTADOS FINANCIEROS NEGATIVOS		
8. Diferencias negativas de cambio	18.725	13.632	(A.6 + A.7 + A.8 + A.9 - B.2 - B.3 - B.4)	106.409	-
9. Resultados negativos de conversión	-	-	5. Participación en beneficios de sociedades puestas en equivalencia	78.891	178.733
II. RESULTADOS FINANCIEROS POSITIVOS			6. Reversión de diferencias negativas de consolidación	-	8.565
(B.2 + B.3 + B.4 - A.6 - A.7 - A.8 - A.9)	-	42.278	III. PERDIDAS DE LAS ACTIVIDADES ORDINARIAS		
10. Participación en pérdidas de sociedades puestas en equivalencia	1.301	900	(B.I + B.II + A.10 + A.11 - A.I - A.II - B.5 - B.6)	-	-
11. Amortización del fondo de comercio de consolidación	1.506	129	7. Beneficios en enajenación de inmovilizado	93.315	66.989
III. BENEFICIOS DE LAS ACTIVIDADES ORDINARIAS			8. Beneficios por enajenación de participaciones en sociedades consolidadas por integración global o proporcional	-	21.800
(A.I + A.II + B.5 + B.6 - B.I - B.II - A.10 - A.11)	2.375.897	2.273.236	9. Beneficios por enajenación de participaciones puestas en equivalencia	-	215.064
12. Variación de las provisiones de inmovilizado	-50.211	-231.167	10. Beneficios por operaciones con acciones propias o de la sociedad dominante y con pasivos financieros propios o del grupo	-	-
13. Pérdidas procedentes del inmovilizado	200.712	42.874	11. Subvenciones de capital transferidas al resultado del ejercicio	424.954	190.339
14. Pérdidas por enajenación de participaciones en sociedades consolidadas por integración global o proporcional	-	-	12. Ingresos extraordinarios	689.623	368.665
15. Pérdidas por enajenación de participaciones puestas en equivalencia	-	-	13. Ingresos y beneficios de otros ejercicios	237.729	146.278
16. Pérdidas por operaciones con acciones propias o de la sociedad dominante y con pasivos financieros propios o del grupo	-	-	IV. RESULTADOS EXTRAORDINARIOS NEGATIVOS (A.12 + A.13 + A.14 + A.15 + A.16 + A.17 + A.18 - B.7 - B.8 - B.9 - B.10 - B.11 - B.12 - B.13)	922.479	-
17. Gastos extraordinarios	2.107.068	899.694	V. PÉRDIDAS CONSOLIDADAS ANTES DE IMPUESTOS		
18. Gastos y pérdidas de otros ejercicios	110.531	105.168	(B.III + B.IV - A.III - A.IV)	-	-
IV. RESULTADOS EXTRAORDINARIOS POSITIVOS			VI. RESULTADO CONSOLIDADO EJERCICIO (PÉRDIDA)		
(B.7 + B.8 + B.9 + B.10 + B.11 + B.12 + B.13 - A.12 - A.13 - A.14 - A.15 - A.16 - A.17 - A.18)	-	192.566	(B.V + A.19 + A.20 + A.21)	-	-
V. BENEFICIOS CONSOLIDADOS ANTES DE IMPUESTOS			14. Resultado atribuido a socios externos (Pérdida)	-	-
(A.III + A.IV - B.III - B.IV)	1.453.418	2.465.802	VII. RESULTADO DEL EJERCICIO ATRIBUIDO A LA SOCIEDAD DOMINANTE (PÉRDIDA) (A.VI + A.22 - B.14)	-	-
19. Impuesto sobre beneficios	212.966	168.554			
20. Otros impuestos	-2.625	-7.283			
21. Variación de otras provisiones	118.777	103.423			
VI. RESULTADO CONSOLIDADO DEL EJERCICIO (BENEFICIO)					
(A.V - A.19 - A.20 - A.21)	1.124.300	2.201.108			
22. Resultado atribuido a socios externos (Beneficio)	51.035	34.760			
VII. RESULTADO DEL EJERCICIO ATRIBUIDO A LA SOCIEDAD DOMINANTE (BENEFICIO) (A.VI + B.14 - A.22)	1.073.265	2.166.348			



MINISTERIO
DE ECONOMÍA
Y HACIENDA

SECRETARÍA DE ESTADO
DE HACIENDA Y PRESUPUESTOS

INTERVENCIÓN GENERAL
DE LA ADMINISTRACIÓN DEL ESTADO

MEMORIA



1. INTRODUCCIÓN

La presente Memoria se ha confeccionado de acuerdo con lo dispuesto en el apartado quinto de la Orden del Ministerio de Hacienda, de 12 de diciembre de 2000, por la que se regula la elaboración de la Cuenta General del Estado, modificada por la Orden EHA/553/2005, de 25 de febrero.

Las entidades cuyas cuentas deben formar parte de la Cuenta General del sector público empresarial son, de acuerdo con lo establecido en el artículo 130.1.b) de la Ley 47/2003, de 26 de noviembre, General Presupuestaria (LGP), y en la propia Orden, aquéllas que, perteneciendo al sector público estatal, forman sus cuentas de acuerdo con los principios de contabilidad recogidos en el Plan General de Contabilidad vigente para la empresa española (PGC), aprobado mediante Real Decreto 1643/1990, de 20 de diciembre, así como en sus adaptaciones y disposiciones de desarrollo.

De conformidad con lo establecido en dicha Orden, se ha recogido la **relación de las entidades cuyas cuentas anuales se integran en esta Cuenta General del sector público empresarial de 2006**. De un total de 283 entidades del sector público estatal que aplican, para la formación de sus cuentas, el Plan General de Contabilidad de la empresa española y sus normas de desarrollo, se han integrado las cuentas de 263, con el siguiente desglose:

- 15 Entidades públicas empresariales, de un total de 15, entre las que se encuentran una entidad que realiza actividades de seguros y una entidad que realiza actividades de crédito.
- 216 Sociedades mercantiles estatales, de un total de 233, entre las que se encuentran 6 sociedades que realizan actividades de seguros.
- 32 Organismos públicos, de un total de 34, que aplican las normas de contabilidad derivadas del Plan General de Contabilidad para la empresa española.
- No se ha integrado en la presente Cuenta General el único Consorcio del artículo 2.1.h) de la LGP que pertenece al sector público empresarial estatal, por las razones que se indican en el punto 3 de esta Memoria.

Todas las entidades figuran clasificadas en función del Ministerio del que dependen, de acuerdo con la estructura de Departamentos ministeriales vigente en el momento de la entrada en vigor de la Ley 30/2005, de 29 de diciembre, de Presupuestos Generales del Estado para el año 2006. Este criterio de clasificación se ha utilizado para la presentación de todas las relaciones de entidades a las que



posteriormente se hace referencia.

Asimismo, se incluye información relativa a la **opinión de los informes de auditoría**, de cada una de las cuentas anuales integradas en esta Cuenta General, de acuerdo con el punto 3.1 del apartado quinto de la Orden mencionada anteriormente.

El proceso de formación y rendición de cuentas de las entidades del sector público empresarial, de acuerdo con los artículos 127, 139 y 168 de la LGP, es el siguiente:

- Formulación de las cuentas anuales en el plazo máximo de tres meses desde el cierre del ejercicio económico.
- En su caso, puesta a disposición de la Intervención General de la Administración del Estado (IGAE) de las mencionadas cuentas anuales formuladas para la realización del preceptivo informe de auditoría, en los términos establecidos en el artículo 168 de la LGP.

Hay que destacar que, según dispone el mencionado artículo 168 de la LGP, la IGAE ha realizado la auditoría de las cuentas de las siguientes entidades, que han de integrarse en la Cuenta General del sector público empresarial:

- Las Entidades públicas empresariales.
- Otros Organismos públicos que aplican las normas de contabilidad vigente para la empresa española (entidades estatales de derecho público a que se refiere el artículo 2.1.g) de la LGP).
- Los Consorcios, contemplados en el artículo 2.1.h) de la LGP, que formen parte del sector público empresarial.
- Las Sociedades mercantiles estatales no sometidas a la obligación de auditarse que se hubieran incluido en el plan anual de auditoría.
- Remisión a la IGAE de las cuentas anuales aprobadas, acompañadas del correspondiente informe de auditoría, dentro de los siete meses siguientes a la terminación del ejercicio económico. Debe acompañarse, además, el informe previsto en el artículo 129.3 de la LGP, cuyo contenido se regula en la Orden EHA/1006/2005, de 6 de abril, y tratándose de



Sociedades mercantiles estatales, en caso de que sea preceptivo, el informe de gestión.

- Y, por último, remisión por parte de la IGAE al Tribunal de Cuentas de las cuentas anuales y demás documentación establecida por la normativa aplicable.

Seguidamente, se recoge en otro apartado de esta Memoria **la relación de las entidades cuyas cuentas no se han integrado en la Cuenta General del sector público empresarial de 2006** especificándose, asimismo, los motivos que han llevado a la exclusión de las mismas.

Por otra parte, a efectos de **analizar las variaciones en el ámbito subjetivo de la presente Cuenta General del sector público empresarial respecto a la del ejercicio 2005**, se recoge la relación de las entidades cuyas cuentas anuales se han incluido en esta Cuenta General y no en la del ejercicio anterior, y viceversa.

A continuación, se hace referencia a la **metodología** utilizada para elaborar la presente Cuenta General y se describen las comprobaciones previas efectuadas, las homogeneizaciones realizadas y otros aspectos que afectan a la coherencia interna de la Cuenta.

En el apartado 6 de esta Memoria se presenta **información consolidada**, que contiene un **Balance** y una **Cuenta de Pérdidas y Ganancias parcialmente consolidados**, en los que se han eliminado parte de las operaciones internas realizadas, durante el ejercicio 2006, entre las entidades integradas en la presente Cuenta General del sector público empresarial.

Además, en el punto 7 de la Memoria, figura la **información relativa a las entidades de seguros y de crédito**. Dadas las peculiaridades propias de las actividades que desarrollan estas entidades, y de acuerdo con lo establecido en la Orden de elaboración de la Cuenta General del Estado ya citada, se ofrece información relativa a las mismas en un apartado independiente.

Asimismo, se ha incluido un punto 8, en el que se ofrece información de **detalle por entidades** de los **Gastos de explotación del ejercicio 2006**. Los datos de este cuadro están expresados en miles de euros y ordenados de mayor a menor.

2. ENTIDADES INTEGRADAS

De acuerdo con el artículo 130.1.b) de la LGP y el punto 1.1 del apartado tercero de la Orden del Ministerio de Hacienda, de 12 de diciembre de 2000, por la que se regula la elaboración de la Cuenta General del Estado, la Cuenta General del sector público empresarial del ejercicio 2006 se ha formado



mediante la agregación de las cuentas anuales de las entidades que se relacionan en los puntos siguientes. Por otro lado, teniendo en cuenta lo dispuesto en el punto 3.3 del apartado quinto de la mencionada Orden, las entidades de crédito y de seguros se agregarán de forma independiente, por lo que los correspondientes balances y cuentas de pérdidas y ganancias figuran agregados en la Memoria (apartado 7).

En la Cuenta General del ejercicio 2006, igual que se hizo en la Cuenta General del ejercicio 2005, se ha optado por integrar las cuentas anuales consolidadas de los grupos obligados a presentarlas, según lo establecido en la Disposición adicional única de la Orden del Ministerio de Hacienda de 12 de diciembre de 2000. Asimismo, se han integrado las cuentas anuales individuales de aquellas entidades del sector público empresarial que no forman parte de ningún grupo consolidado y las de aquellas entidades que, estando sujetas a la obligación de consolidar establecida en la citada norma, la matriz de su respectivo grupo no ha presentado las correspondientes cuentas consolidadas en el momento de elaborar la presente Cuenta General. Por tanto, sólo se han integrado las cuentas anuales individuales de las entidades del sector público estatal en caso de no disponer de sus cuentas consolidadas.

La utilización de la información contable contenida en las cuentas consolidadas se ha realizado, tal como se indica en el Preámbulo de la presente Cuenta, de acuerdo con lo establecido en el punto 6 del Dictamen aprobado por la Comisión Mixta para Relaciones con el Tribunal de Cuentas, en su sesión de 27 de junio de 2006, relativo a la Declaración sobre la Cuenta General del Estado del ejercicio 2003, así como en el apartado IV.1 de la "Moción relativa a los procedimientos de formación, alcance y contenido de la Cuenta General del Estado y las posibilidades de su consolidación considerando su viabilidad práctica ", aprobada por el Pleno del Tribunal de Cuentas, en su sesión de 28 de abril de 2005.

2.1. RELACIÓN DE GRUPOS CONSOLIDADOS INTEGRADOS

Las cuentas anuales de aquellas entidades que forman parte de un Grupo, a efectos de su consolidación, y, por tanto, se incluyen en las correspondientes cuentas consolidadas, han sido recogidas en la presente Cuenta General dentro del respectivo Grupo, independientemente del procedimiento de consolidación empleado para su integración.



- **Sociedades mercantiles estatales**

Ministerio de Economía y Hacienda

Grupo Acesa:

Aguas de la Cuenca del Ebro, S.A.
Canal de Navarra, S.A.
Canal de Segarra-Garrigues, S.A.

Grupo Corporación RTVE:

Corporación de Radio y Televisión Española, S.A.
Sociedad Mercantil Estatal Televisión Española, S.A.
Sociedad Mercantil Estatal Radio Nacional de España, S.A.
Sociedad de Producciones de Contenidos Audiovisuales de Televisión Española, S.A.

Grupo Correos y Telégrafos:

Sociedad Estatal Correos y Telégrafos, S.A.
Correo Híbrido, S.A.
Correos Telecom, S.A.
Chronoexpres, S.A.

- **Entidades públicas empresariales**

Ministerio de Economía y Hacienda

Grupo Loterías y Apuestas del Estado:

Loterías y Apuestas del Estado
Sistemas Técnicos de Loterías del Estado, S.A.

Entidades no estatales incluidas en el perímetro del grupo Loterías y Apuestas del Estado:

Services Aux Loteries en Europe, SCRL



Grupo SEPI:

Sociedad Estatal de Participaciones Industriales

Agencia Efe, S.A. y sociedades dependientes:

Efe News Services (U.S.), INC.

Efeagro, S.A.

Efegestión, S.A.

Alimentos y Aceites, S.A.

Astilleros Españoles, S.A. en liquidación

Cofivacasa, S.A. y sociedades dependientes:

AHV-ENSIDESA Capital, S.A.

Babcock & Wilcox Española, S.A.

Equipos Termometálicos, S.A.

Soluciones Ferrolanas, S.A.

Compañía Española de Tabaco en Rama, S.A.

Defex, S.A. y sociedades dependientes:

Cirex, S.A.

Desgasificación y Limpieza de Tanques, S.A.

Empresa de Transformación Agraria, S.A. y sociedades dependientes:

Colonización y Transformación Agraria, S.A.

Decypar, S.A.

Empresa de Transformações Agrarias, S.A.

Producción y Tecnología de Prefabricados, A.E.I.E.

Sanidad Animal y Servicios Ganaderos, S.A.

Tecnologías y Servicios Agrarios, S.A.



Empresa Nacional Mercados Centrales de Abastecimiento, S.A. y sociedades dependientes:

Aprotec, S.A.

Mercados Centrales de Abastecimiento de Asturias, S.A.

Mercados Centrales de Abastecimiento de Badajoz, S.A.

Mercados Centrales de Abastecimiento de Las Palmas, S.A.

Mercados Centrales de Abastecimiento de Málaga, S.A.

Mercalgeciras, S.A.

Olympic Moll, S.A.

Tarsis, Tecnología, Arquitectura y Sistemas, S.A.

Enusa-Industrias Avanzadas, S.A. y sociedades dependientes:

Empresa para la Gestión de Residuos Industriales, S.A.

Enusegur, S.A.

Express Truck, S.A.

Ionmed Esterilización, S.A.

Molypharma, S.A.

SHS Cerámicas, S.A.

Teconma, S.A.

Equipos Nucleares, S.A. y sociedad dependiente:

Enwesa Operaciones, S.A.

Hipódromo de la Zarzuela, S.A.

Hulleras del Norte, S.A. y sociedades dependientes:

Reicastro, S.A.

Sadim Inversiones, S.A.

Sociedad Asturiana de Diversificación Minera, S.A.



Infoinvest, S.A. y sociedades dependientes:

Abra Industrial, S.A.

Agruminsa, S.A.

Gestión del Suelo de Ensidesa, S.A.

Ingruinsa, S.A.

Parque Empresarial Principado de Asturias, S.L.

Suelo Empresarial del Atlántico, S.L.

Iniexport, S.A.

Izar Construcciones Navales, S.A. en liquidación

Minas de Almadén y Arrayanes, S.A.

Navantia, S.A. y sociedades dependientes:

Remolcadores del Noroeste, S.A.

Saes Capital, S.A.

Sociedad Anónima de Electrónica Submarina

Sainsel Sistemas Navales, S.A.U.

Prerreducidos Integrados del Suroeste de España, S.A., en liquidación

Sepi Desarrollo Empresarial, S.A. y sociedades dependientes:

Sepides Gestión S.G.E.C.R., S.A.

Sociedad para el Desarrollo Industrial de Extremadura, S.A.

Sociedad Anónima Estatal de Caución Agraria

Sociedad Estatal para el Desarrollo Industrial de Andalucía, S.A.

Sociedad Estatal para el Desarrollo Tecnológico del Turismo, S.A.

Entidades no estatales incluidas en el perímetro del grupo SEPI:

Albaida, S.A.

Asturbildung, S.L.



Barnatrom, S.A.
Biglog, S.A.
Catalana de Dispensación, S.A.
Centro de Transferencias, S.A.
Consortio MERCASA-Incatema Consulting, SRL
E.A.D.S.N.V.
Enusa-Enwesa, A.I.E.
European Pressphoto Agency, B.V.
G.N.F. Enusa Nuclear Fuel, S.A.
Gestión y Protección Ambiental, S.L.
Iberia, S.A. y Sociedades Dependientes
Inmize Capital, S.L.
Laminados de Aller, S.A.
Mercados Centrales Abastecimiento de Alicante, S.A.
Mercados Centrales Abastecimiento de Barcelona, S.A.
Mercados Centrales Abastecimiento de Bilbao, S.A.
Mercados Centrales Abastecimiento de Córdoba, S.A.
Mercados Centrales Abastecimiento de Granada, S.A.
Mercados Centrales Abastecimiento de Jerez, S.A.
Mercados Centrales Abastecimiento de León, S.A.
Mercados Centrales Abastecimiento de Madrid, S.A.
Mercados Centrales Abastecimiento de Murcia, S.A.
Mercados Centrales Abastecimiento de Palma de Mallorca, S.A.
Mercados Centrales Abastecimiento de Pamplona, S.A.
Mercados Centrales Abastecimiento de Salamanca, S.A.



Mercados Centrales Abastecimiento de Santander, S.A.
Mercados Centrales Abastecimiento de Santiago, S.A.
Mercados Centrales Abastecimiento de Sevilla, S.A.
Mercados Centrales Abastecimiento de Tenerife, S.A.
Mercados Centrales Abastecimiento de Valencia, S.A.
Mercados Centrales Abastecimiento de Zaragoza, S.A.
Ovo Foods, S.A.
Parque Empresarial de Cantabria, S.L.
Parque Empresarial de Requena, S.L.
Parque Empresarial de Sagunto, S.L..
Parque Empresarial de Villaescusa, S.L.
Platea Gestión, S.L.
Promoción y Explotación Hidráulica, S.A.
Red Eléctrica de España y Sociedades Dependientes
Residuos de Melilla, S.A.
Rioglass Astur, S.A.
Siderurgia del Tubo Soldado, S.A.
Simant Fragatas Defensa, AIE
Sociedad Española Revestimiento de Tubos, S.L.
Sociedad Ibero-Americana de Reparaciones Navales, L.T.D.
Sociedad para el Desarrollo de las Comarcas Mineras
Sodecos Gestión, S.L.
Urogallo Langreo, S.A.
Westinghouse Technology Service, S.A.



Ministerio de Fomento

Grupo ADIF

Administrador de Infraestructuras Ferroviarias

Enajenación de Materiales Ferroviarios, S.A.

Equipamientos de Espacios y Estaciones, S.A.

Ingeniería y Economía del Transporte, S.A.*

Redalsa, S.A.

Tecnología e Investigación Ferroviaria, S.A.**

Comercial del Ferrocarril, S.A. y sociedad dependiente:

Coin Asesores, S.A.

Entidades no estatales incluidas en el perímetro del grupo ADIF:

Águilas Residencial, S.A.

Alianza Inmobiliaria Renfosuna, S.A.

Alta Velocidad Alicante Nodo Transportes, S.A.

Alta Velocidad España-Portugal, A.E.I.E.

Áreas Comerciales en Estaciones

Bano Real

Barcelona Sagregra Alta Velocidad, S.A.

Cartagena AVE, S.A.

Centro Estación Miranda, S.A.

* Las Cuentas Anuales de esta Sociedad mercantil estatal están integradas en el Grupo ADIF por el procedimiento de puesta en equivalencia, siendo propiedad directa de la Entidad pública empresarial Administrador de Infraestructuras Ferroviarias el 21,91% del capital. En el Grupo AENA están consolidadas por el procedimiento de integración global, ya que ésta posee el 61,09% del capital de la sociedad.

** Las Cuentas Anuales de esta Sociedad mercantil estatal están consolidadas en el Grupo ADIF por el procedimiento de integración global puesto que el 51% del Capital de la sociedad es propiedad directa de la Entidad pública empresarial Administrador de Infraestructuras Ferroviarias. El 30% del Capital restante pertenece a Aeropuertos Españoles y Navegación Aérea, que ha consolidado dicha participación por el procedimiento de puesta en equivalencia.



Desarrollo Inmobiliario Castilla-La Mancha, S.A.
Estacionamientos de Zona, S.A.
Inarenas Proyectos Inmobiliarios, S.A.
León Alta Velocidad 2003, S.A.
Logroño Integración FF.CC. 2002, S.A.
Mosaico Desarrollos Inmobiliarios, S.A.
Murcia AVE, S.A.
Necsoren, S.A.
Nuevas Estaciones Ferroviarias
Nuevos Espacios Comerciales, S.A.
Promociones Inmobiliarias Renfapex 2000, S.A.
Promociones Residenciales Sofetral
Renfurbis
Residencial Langa, S.A.
Soluciones Logísticas Integrales
Terralbina Inmobiliaria, S.A.
Trenmedia, S.A.
Tricéfalo
Valencia Parque Central Alta Velocidad 2003, S.A.
Valladolid Alta Velocidad 2003, S.A.
Vías y Desarrollos Urbanos, S.A.
Zaragoza Alta Velocidad 2003

Grupo Aena:
Aeropuertos Españoles y Navegación Aérea
Aena Desarrollo Internacional, S.A.



Centros Logísticos Aeroportuarios, S.A.

Ingeniería y Economía del Transporte, S.A.*

Tecnología e Investigación Ferroviaria, S.A. **

Entidades no estatales incluidas en el perímetro del grupo Aena:

Aerocali, S.A.

Aeropuertos del Caribe, S.A.

Aeropuertos Mexicanos del Pacífico, S.A.

Restauración de Aeropuertos Españoles, S.A.

Sociedad Aeroportuaria de la Costa, S.A.

Grupo Sasemar:

Sociedad de Salvamento y Seguridad Marítima

Remolques Marítimos, S.A.

Ministerio de Industria, Turismo y Comercio

Grupo Red.es:

Entidad Pública Empresarial Red.es

Instituto Nacional de Tecnologías de la Comunicación, S.A.

- **Otros Organismos públicos**

Ministerio de Economía y Hacienda

Grupo Consorcio de la Zona Franca de Vigo

Consorcio de la Zona Franca de Vigo

* Las Cuentas Anuales de esta Sociedad mercantil estatal están integradas en el Grupo ADIF por el procedimiento de puesta en equivalencia, siendo propiedad directa de la Entidad pública empresarial Administrador de Infraestructuras Ferroviarias el 21,91% del capital. En el Grupo AENA están consolidadas por el procedimiento de integración global, ya que ésta posee el 61,09% del capital de la sociedad.

** Las cuentas anuales de esta Sociedad mercantil estatal están consolidadas en el Grupo ADIF por el procedimiento de integración global puesto que el 51% del Capital de la sociedad es propiedad directa de la Entidad pública empresarial Administrador de Infraestructuras Ferroviarias. El 30% del Capital restante pertenece a Aeropuertos Españoles y Navegación Aérea, que ha consolidado dicha participación por el procedimiento de puesta en equivalencia.



Aparcamientos Subterráneos de Vigo, S.L.U.

Vigo Activo Sociedad de Capital Riesgo, S.A.

Entidades no estatales incluidas en el perímetro del Grupo Consorcio de la Zona Franca de Vigo:

Cidade Tecnológica de Vigo, S.A.

Grupo RTVE

Ente Público Radiotelevisión Española

Radio Nacional de España, S.A.

Televisión Española, S.A.

Ministerio de Fomento

Grupo Autoridad Portuaria de Baleares

Autoridad Portuaria de Baleares

Sociedad Estatal de Estiba y Desestiba del Puerto de Alcudia, S.A.

Sociedad Estatal de Estiba y Desestiba del Puerto de Ibiza, S.A.

Sociedad Estatal de Estiba y Desestiba del Puerto de Mahón, S.A.

Sociedad Estatal de Estiba y Desestiba del Puerto de Palma de Mallorca, S.A.

Grupo Autoridad Portuaria de Barcelona

Autoridad Portuaria de Barcelona

Centro Intermodal de Logística, S.A.

Gerencia Urbanística Port 2000 de la Autoridad Portuaria de Barcelona

Sociedad Estatal de Estiba y Desestiba del Puerto de Barcelona, S.A.

World Trade Center Barcelona, S.A.

Entidades no estatales incluidas en el perímetro del grupo Autoridad Portuaria de Barcelona:

Creuers del Port de Barcelona, S.A.



Grupo Autoridad Portuaria de Bilbao

Autoridad Portuaria de Bilbao

Sociedad Estatal de Estiba y Desestiba del Puerto de Bilbao, S.A.

Grupo Autoridad Portuaria de Cartagena

Autoridad Portuaria de Cartagena

Sociedad Estatal de Estiba y Desestiba del Puerto Cartagena, S.A.

Entidades no estatales incluidas en el perímetro del Grupo de la Autoridad Portuaria de Cartagena:

Consortio del Depósito Franco de Cartagena

Grupo Autoridad Portuaria de Gijón

Autoridad Portuaria de Gijón

Asturiana de Servicios, S.L.U.

European Bulk Handling Installation, S.A.

Sociedad Estatal de Estiba y Desestiba del Puerto de Gijón, S.A.

Entidades no estatales incluidas en el perímetro del Grupo de la Autoridad Portuaria de Gijón:

Lonja Gijón-Musel, S.A.

Operador Logístico Integral de Graneles, S.A.

Zona de Actividades Logísticas e Industriales de Asturias, S.A.

Grupo Autoridad Portuaria de la Bahía de Cádiz

Autoridad Portuaria de la Bahía de Cádiz

Sociedad Estatal de Estiba y Desestiba del Puerto de la Bahía de Cádiz, S.A.

Grupo Autoridad Portuaria de La Coruña

Autoridad Portuaria de La Coruña

Sociedad Estatal de Estiba y Desestiba del Puerto de La Coruña, S.A.



Grupo Autoridad Portuaria de Santa Cruz de Tenerife

Autoridad Portuaria de Santa Cruz de Tenerife

Sociedad Estatal de Estiba y Desestiba del Puerto de La Estaca, Isla del Hierro, S.A.

Sociedad Estatal de Estiba y Desestiba del Puerto de Santa Cruz de Tenerife, S.A.

Sociedad Estatal de Estiba y Desestiba del Puerto de Santa Cruz de La Palma, S.A.

Sociedad Estatal de Estiba y Desestiba del Puerto de San Sebastián de La Gomera,
S.A.

Entidades no estatales incluidas en el perímetro del Grupo Autoridad Portuaria de
Santa Cruz de Tenerife:

Parque Marítimo de Santa Cruz de Tenerife, S.A.

Sociedad de Fomento e Inversiones de Tenerife, S.A.

Grupo Autoridad Portuaria de Tarragona

Autoridad Portuaria de Tarragona

Sociedad Estatal de Estiba y Desestiba del Puerto de Tarragona, S.A.

Servei Mancomunat de Prevenció del Port de Tarragona, S.A.*

Grupo Autoridad Portuaria de Valencia

Autoridad Portuaria de Valencia

Sociedad Estatal de Estiba y Desestiba del Puerto de Gandía, S.A.

Sociedad Estatal de Estiba y Desestiba del Puerto de Sagunto, S.A.

Sociedad Estatal de Estiba y Desestiba del Puerto de Valencia, S.A.

Valencia Plataforma Intermodal y Logística, S.A.

* Al tener esta Sociedad carácter de asociada y haber sido incluidas sus cuentas en el consolidado por el procedimiento de puesta en equivalencia, las Cuentas Anuales del Servei Mancomunat de Prevenció del Port de Tarragona, S.A. también están agregadas en la presente Cuenta General como entidad individual.



Entidades no estatales incluidas en el perímetro del Grupo Autoridad Portuaria de Valencia:

Europar G.E.I.E-A.E.I.E.

Infoport Valencia, S.A.

Grupo Autoridad Portuaria de Vigo

Autoridad Portuaria de Vigo

Sociedad Estatal de Estiba y Desestiba del Puerto de Vigo, S.A.

Por otra parte, las cuentas anuales de las siguientes sociedades mercantiles estatales no financieras se encuentran integradas en las cuentas consolidadas de las entidades de seguros y de crédito que figuran en el punto 7 de esta Memoria, al ser sus respectivas matrices de carácter financiero:

- **Sociedades mercantiles estatales**

Ministerio de Economía y Hacienda

Grupo CESCE:

Cálculo y Tratamiento de la información CTI, S.A.

Consortio Internacional de Aseguradoras de Crédito, S.A.

E-Infoma, S.A.

Grupo Cesce Servicios Tecnológicos, AIE

Infoma Colombia S.A.

Infoma del Perú, S.A.

Infoma D&B Lda.(Portugal)

Infoma D&B, S.A.

Reintegra, S.A.

Grupo ICO:

AXIS Participaciones empresariales Sociedad Gestora de Entidades de Capital Riesgo S.A.



Compañía Española de Reafianzamiento, S.A.*

Compañía Española de Financiación del Desarrollo, Cofides, S.A.*

2.2. RELACIÓN DE ENTIDADES INDIVIDUALES INTEGRADAS

- **Sociedades mercantiles estatales**

Ministerio de Defensa

Ingeniería de Sistemas para la Defensa de España, S.A.

Ingeniería y Servicios Aeroespaciales, S.A.

Ministerio de Economía y Hacienda

Aguas de la Cuenca del Guadalquivir, S.A.

Aguas de la Cuenca del Norte, S.A.

Aguas de la Cuenca del Segura, S.A.

Aguas de la Cuenca del Tajo, S.A.

Aguas de las Cuencas Mediterráneas, S.A.

Aguas del Duero, S.A.

Aguas del Júcar, S.A.

Banesto ENISA SEPI Desarrollo, F.C.R.

Barcelona Holding Olímpico, S.A.

Centro Minero de Penouta, S.A.

Compañía de los Ferrocarriles de Madrid a Zaragoza y Alicante, S.A., en liquidación

Compañía del Ferrocarril Central de Aragón, S.A., en liquidación

Compañía Española de Reafianzamiento, S.A.

Compañía General Española de África, S.A., en liquidación

* Las cuentas de estas empresas están consolidadas por el método de la participación, teniendo el carácter de asociadas. Por lo tanto, se incluyen en la presente Cuenta General también como entidades individuales.



Corporación Alimentaria Quality, S.A.
Depuradora del Baix Llobregat, S.A.
Empresa Nacional de Innovación, S.A.
Expasa Agricultura y Ganadería, S.A.
Expoagua Zaragoza 2008, S.A.
Fond-Ico, Fondo de Capital Riesgo
Fondo Euro-Ico, Fondo de Capital Riesgo
Hidroguadiana, S.A.
Infraestructuras y Equipamientos Hispalenses, S.A.
Inmobiliaria de la Zona Franca de Cádiz, S.A.
Inmobiliaria de Promociones y Arriendos, S.A.
Paradores de Turismo de España, S.A.
Parque Comercial Las Salinas, S.A.U.
Programas y Explotaciones de Radiodifusión, S.A.
Quality Fish Industrias Pesqueras, S.A.
Quality Food Industria Alimentaria, S.A.U.
Quality Service Gestión de Servicios Integrales, S.A.U.
Red Iberoamericana de Logística y Comercio, S.A.U.
Rumasa, S.A.
Servicios Documentales de Andalucía, S.A.U.
Servicios y Estudios para la Navegación Aérea y la Seguridad Aeronáutica, S.A.
Sociedad Española de Estudios para la Comunicación Fija a través del Estrecho de Gibraltar, S.A.
Sociedad Estatal de Conmemoraciones Culturales, S.A.
Sociedad Estatal de Gestión de Activos, S.A.



Sociedad Estatal de Gestión de la Información Turística, S.A.
Sociedad Estatal de Gestión Inmobiliaria de Patrimonio, S.A.
Sociedad Estatal de Infraestructuras Agrarias de la Meseta Sur, S.A.
Sociedad Estatal de Infraestructuras Agrarias del Nordeste, S.A.
Sociedad Estatal de Infraestructuras Agrarias del Norte, S.A.
Sociedad Estatal de Infraestructuras Agrarias del Sur y Este, S.A.
Sociedad Estatal de Infraestructuras del Transporte Terrestre, S.A.
Sociedad Estatal de Infraestructuras y Equipamientos Penitenciarios, S.A.
Sociedad Estatal para el Desarrollo del Diseño y la Innovación, S.A.
Sociedad Estatal para Exposiciones Internacionales, S.A.
Sociedad Estatal para la Acción Cultural Exterior, S.A.
Sociedad Estatal para la Ejecución de Programas y Actuaciones del V Centenario del Descubrimiento de América, S.A., en liquidación
Sociedad General de las Bahías de Cádiz y Algeciras, S.A.
Sociedad para el Desarrollo Industrial de Aragón, S.A.

Ministerio de Fomento

Portel Eixo Atlántico, S.R.L.
Puerto Seco de Madrid, S.A.
Servei Mancomunitat de Prevenció del Port de Tarragona, S.A.
Servi Port Andalucía, S.A.
Sociedad Estatal de Estiba y Desestiba del Puerto de Algeciras-La Línea, S.A.
Sociedad Estatal de Estiba y Desestiba del Puerto de Alicante, S.A.
Sociedad Estatal de Estiba y Desestiba del Puerto de Castellón, S.A.
Sociedad Estatal de Estiba y Desestiba del Puerto de Ceuta, S.A.
Sociedad Estatal de Estiba y Desestiba del Puerto de Ferrol, S.A.



Sociedad Estatal de Estiba y Desestiba del Puerto de Huelva, S.A.
Sociedad Estatal de Estiba y Desestiba del Puerto de Málaga, S.A.
Sociedad Estatal de Estiba y Desestiba del Puerto de Marín, S.A.
Sociedad Estatal de Estiba y Desestiba del Puerto de Pasajes, S.A.
Sociedad Estatal de Estiba y Desestiba del Puerto de Santander, S.A.
Sociedad Estatal de Estiba y Desestiba del Puerto de Sevilla, S.A.
World Trade Center Málaga, S.A.

Ministerio de Educación y Ciencia

Empresa Nacional de Residuos Radiactivos, S.A.

Ministerio de Industria, Turismo y Comercio

Compañía Española de Financiación del Desarrollo, Cofides, S.A.
Expansión Exterior, S.A.
Sociedad Estatal para la Promoción y Atracción de las Inversiones Exteriores, S.A.

Ministerio de Medio Ambiente

La Almoraima, S.A.

Ministerio de Cultura

Museo Nacional del Prado Difusión S.A.

Ministerio de la Vivienda

Gestión Urbanística de La Rioja, S.A.
Sociedad Anónima de Promoción y Equipamiento de Suelo de Almansa
Sociedad Pública de Alquiler, S.A.
Suelo Industrial de Galicia, S.A.



- **Entidades públicas empresariales**

Ministerio de Economía y Hacienda

Fabrica Nacional de Moneda y Timbre-Real Casa de la Moneda

Ministerio de Fomento

Entidad Pública Empresarial Renfe-Operadora

Ferrocarriles de Vía Estrecha

Ministerio de Industria, Turismo y Comercio

Centro para el Desarrollo Tecnológico Industrial

Gerencia del Sector de la Construcción Naval

Instituto para la Diversificación y Ahorro de la Energía

Ministerio de la Vivienda

SEPES, Entidad Pública Empresarial de Suelo

- **Otros Organismos públicos**

Ministerio de Economía y Hacienda

Consorcio de la Zona Franca de Cádiz

Consorcio de la Zona Franca de Gran Canaria

Ministerio de Fomento

Autoridad Portuaria de Alicante

Autoridad Portuaria de Almería

Autoridad Portuaria de Avilés

Autoridad Portuaria de Castellón

Autoridad Portuaria de Ceuta

Autoridad Portuaria de Ferrol-San Cibrao

Autoridad Portuaria de Huelva



Autoridad Portuaria de Las Palmas
Autoridad Portuaria de Málaga
Autoridad Portuaria de Marín y Ría de Pontevedra
Autoridad Portuaria de Melilla
Autoridad Portuaria de Motril
Autoridad Portuaria de Pasajes
Autoridad Portuaria de Santander
Autoridad Portuaria de Sevilla
Autoridad Portuaria de Villagarcía de Arosa
Ente Público Puertos del Estado

2.3. OPINIÓN DE LOS INFORMES DE AUDITORÍA

De acuerdo con lo dispuesto en el artículo 131.4 de la LGP, podrán agregarse las cuentas de las entidades en las que el auditor, en su informe de auditoría, hubiese denegado opinión, hubiese emitido informe desfavorable o con salvedades, debiéndose hacer constar dicha circunstancia en la Memoria.

En desarrollo de dicho texto legal, el punto 3.5 del apartado primero de la Orden del Ministerio de Hacienda, de 12 de diciembre de 2000, por la que se regula la elaboración de la Cuenta General del Estado, establece que se integrarán en la citada Cuenta General todas las cuentas de las entidades que han de formar parte de la misma, teniendo en cuenta que las presentadas fuera del plazo legalmente establecido se integrarán según el criterio de la IGAE, considerando el plazo límite de que dispone dicho Centro directivo para la elaboración de la mencionada Cuenta General.

En cumplimiento de esta normativa se han integrado en la presente Cuenta General las cuentas presentadas por las entidades con independencia de la opinión manifestada en los respectivos informes de auditoría.

Asimismo, y según lo dispuesto en el punto 3.1 del apartado quinto de la citada Orden, se relacionan a continuación las opiniones de los informes de auditoría de las entidades integradas:



A) GRUPOS CONSOLIDADOS

A continuación se detalla la opinión de los informes de auditoría de las cuentas consolidadas de los grupos que se han integrado en esta Cuenta General.

- **Favorable**

- Sociedades mercantiles estatales**

- Grupo Acesa

- Grupo Correos y Telégrafos

- Entidades públicas empresariales**

- Grupo Aena

- Grupo Red.es

- Grupo Sasemar

- Otros Organismos públicos**

- Grupo Autoridad Portuaria de Baleares

- Grupo Autoridad Portuaria de Barcelona

- Grupo Autoridad Portuaria de Bilbao

- Grupo Autoridad Portuaria de la Bahía de Cádiz

- Grupo Autoridad Portuaria de Valencia

- Grupo Autoridad Portuaria de Vigo

- Grupo Consorcio de la Zona Franca de Vigo

- **Favorable con salvedades**

- Entidades públicas empresariales**

- Grupo ADIF

- Grupo Loterías y Apuestas del Estado

- Grupo SEPI



Otros Organismos públicos

- Grupo Autoridad Portuaria de Cartagena
- Grupo Autoridad Portuaria de Gijón
- Grupo Autoridad Portuaria de La Coruña
- Grupo Autoridad Portuaria de Tarragona
- Grupo RTVE

Se indica, asimismo, que el Grupo Corporación RTVE **no ha presentado informe de auditoría** de sus cuentas consolidadas correspondientes al ejercicio 2006. Tampoco presentan informe de auditoría las Cuentas Anuales individuales de la matriz de dicho Grupo, es decir, las de la Corporación de Radio y Televisión Española, S.A.

Se detalla a continuación el tipo de opinión de los informes de auditoría de las cuentas individuales de aquellos **organismos públicos** que son cabecera de grupos consolidados integrados en esta Cuenta General, que no han presentado informe de auditoría de cuentas consolidadas.

- **Favorable con salvedades**

- Autoridad Portuaria de Santa Cruz de Tenerife

B) ENTIDADES INDIVIDUALES

- **Favorable**

Sociedades mercantiles estatales

- Aguas de la Cuenca del Guadalquivir, S.A.
- Aguas de la Cuenca del Norte, S.A.
- Aguas de la Cuenca del Segura, S.A.
- Aguas de la Cuenca del Tajo, S.A.
- Aguas del Duero, S.A.
- Aguas del Júcar, S.A.
- Barcelona Holding Olímpico, S.A.



Compañía Española de Financiación del Desarrollo, Cofides, S.A.
Compañía Española de Reafianzamiento, S.A.
Depuradora del Baix Llobregat, S.A.
Empresa Nacional de Innovación, S.A.
Empresa Nacional de Residuos Radiactivos, S.A.
Expasa Agricultura y Ganadería, S.A.
Expoagua Zaragoza 2008, S.A.
Gestión Urbanística de La Rioja, S.A.
Hidroguadiana, S.A.
Infraestructuras y Equipamientos Hispalenses, S.A.
Ingeniería de Sistemas para la Defensa de España, S.A.
Ingeniería y Servicios Aeroespaciales, S.A.
Inmobiliaria de Promociones y Arriendos, S.A.
La Almoraima, S.A.
Paradores de Turismo de España, S.A.
Puerto Seco de Madrid, S.A.
Rumasa, S.A.
Servi Port Andalucía, S.A.
Servicios Documentales de Andalucía, S.A.U.
Sociedad Anónima de Promoción y Equipamiento de Suelo de Almansa
Sociedad Estatal de Estiba y Desestiba del Puerto de Huelva, S.A.
Sociedad Estatal de Estiba y Desestiba del Puerto de Málaga, S.A.
Sociedad Estatal de Estiba y Desestiba del Puerto de Pasajes, S.A.
Sociedad Estatal de Estiba y Desestiba del Puerto de Santander, S.A.



Sociedad Estatal de Estiba y Desestiba del Puerto de Sevilla, S.A.
Sociedad Estatal de Estiba y Desestiba del Puerto del Ferrol, S.A.
Sociedad Estatal de Gestión de Activos, S.A.
Sociedad Estatal de Gestión de la Información Turística, S.A.
Sociedad Estatal de Gestión Inmobiliaria de Patrimonio, S.A.
Sociedad Estatal de Infraestructuras del Transporte Terrestre, S.A.
Sociedad Estatal de Infraestructuras Agrarias de la Meseta Sur, S.A.
Sociedad Estatal de Infraestructuras Agrarias del Nordeste, S.A.
Sociedad Estatal de Infraestructuras Agrarias del Norte, S.A.
Sociedad Estatal de Infraestructuras Agrarias del Sur y Este, S.A.
Sociedad Estatal de Infraestructuras y Equipamientos Penitenciarios, S.A.
Sociedad Estatal para el Desarrollo del Diseño y la Innovación, S.A.
Sociedad Estatal para Exposiciones Internacionales, S.A.
Sociedad Estatal para la Acción Cultural Exterior, S.A.
Sociedad Estatal para la Ejecución de Programas y Actuaciones Conmemorativas del V Centenario del Descubrimiento de América S.A. en liquidación
Sociedad Estatal para la Promoción y Atracción de las Inversiones Exteriores, S.A.
Suelo Industrial de Galicia, S.A.

Entidades públicas empresariales

Centro para el Desarrollo Tecnológico Industrial
Fábrica Nacional de Moneda y Timbre-Real Casa de La Moneda
Gerencia del Sector de la Construcción Naval
Instituto para la Diversificación y Ahorro de la Energía
SEPES, Entidad Pública Empresarial de Suelo



Otros Organismos públicos

Autoridad Portuaria de Almería
Autoridad Portuaria de Avilés
Autoridad Portuaria de Huelva
Autoridad Portuaria de Marín y Ría de Pontevedra
Autoridad Portuaria de Melilla
Autoridad Portuaria de Motril
Autoridad Portuaria de Pasajes
Consortio de la Zona Franca de Gran Canaria
Ente Público Puertos del Estado

- **Favorable con salvedades**

Sociedades mercantiles estatales

Aguas de las Cuencas Mediterráneas, S.A.
Banesto ENISA SEPI Desarrollo, F.C.R
Corporación Alimentaria Quality, S.A.
Expansión Exterior, S.A.
Fond-Ico, Fondo de Capital Riesgo
Fondo Euro-Ico, Fondo de Capital Riesgo
Inmobiliaria de la Zona Franca de Cádiz, S.A.
Portel Eixo Atlántico, S.R.L.
Quality Fish Industrias Pesqueras, S.A.
Quality Food Industria Alimentaria, S.A.U.
Quality Service Gestión de Servicios Integrales, S.A.U.
Servicios y Estudios para la Navegación Aérea y la Seguridad Aeronáutica, S.A.



Sociedad Española de Estudios para la Comunicación Fija a través del Estrecho de Gibraltar, S.A.

Sociedad Estatal de Conmemoraciones Culturales, S.A.

Sociedad Estatal de Estiba y Desestiba del Puerto de Algeciras-La Línea, S.A.

Sociedad Estatal de Estiba y Desestiba del Puerto de Alicante, S.A.

Sociedad Estatal de Estiba y Desestiba del Puerto de Castellón, S.A.

Sociedad Estatal de Estiba y Desestiba del Puerto de Marín, S.A.

Sociedad General de las Bahías de Cádiz y Algeciras, S.A.

Sociedad para el Desarrollo Industrial de Aragón, S.A.

Entidades públicas empresariales

Entidad Pública Empresarial Renfe-Operadora

Ferrocarriles de Vía Estrecha

Otros Organismos públicos

Autoridad Portuaria de Alicante

Autoridad Portuaria de Castellón

Autoridad Portuaria de Ceuta

Autoridad Portuaria de Ferrol-San Cibrao

Autoridad Portuaria de Málaga

Autoridad Portuaria de Santander

Autoridad Portuaria de Sevilla

Autoridad Portuaria de Villagarcía de Arosa

Consortio de la Zona Franca de Cádiz



- **Denegada**

Sociedades mercantiles estatales

Red Iberoamericana de Logística y Comercio, S.A.U.

- **Desfavorable**

Otros Organismos públicos

Autoridad Portuaria de Las Palmas

Por último, se relacionan a continuación las **Sociedades mercantiles estatales** cuyas cuentas anuales individuales se han integrado en esta Cuenta General y **no han ido acompañadas de informe de auditoría**, dado que no estaban obligadas a someterse a auditoría en virtud de su legislación específica y no estaban, tampoco, incluidas en el plan anual de auditoría de la IGAE.

Sociedades mercantiles estatales

Centro Minero de Penouta, S.A.

Compañía de los Ferrocarriles de Madrid a Zaragoza y Alicante, S.A., en liquidación

Compañía del Ferrocarril Central de Aragón, S.A., en liquidación

Compañía General Española de África, S.A. en liquidación

Museo Nacional del Prado Difusión, S.A.

Parque Comercial Las Salinas, S.A.U.

Programas y Explotaciones de Radiodifusión, S.A.

Servei Mancomunat de Prevenció del Port de Tarragona, S.A.

Sociedad Estatal de Estiba y Desestiba del Puerto de Ceuta, S.A.

Sociedad Pública de Alquiler, S.A.

World Trade Center Málaga, S.A.



3. ENTIDADES NO INTEGRADAS

No han sido integradas las cuentas anuales individuales de las entidades que se relacionan a continuación, señalándose, asimismo, los motivos de su no inclusión:

- **Por no haber remitido sus cuentas anuales aprobadas a la IGAE en el momento de elaboración de esta Cuenta General:**

Sociedades mercantiles estatales

Ministerio de Economía y Hacienda

Aparcamiento Zona Franca, S.L.

Fondo de Apoyo a la Acuicultura de Galicia

Weser Engineering, G.M.B.H.

Ministerio de Fomento

Portel, Servicios Telemáticos, S.A.

Sociedad Estatal de Estiba y Desestiba del Puerto de Almería, S.A.

Sociedad Estatal de Estiba y Desestiba del Puerto de Arrecife de Lanzarote, S.A.

Sociedad Estatal de Estiba y Desestiba del Puerto de La Luz y Las Palmas, S.A.

Sociedad Estatal de Estiba y Desestiba del Puerto de Melilla, S.A.

Sociedad Estatal de Estiba y Desestiba del Puerto de Motril, S.A.

Sociedad Estatal de Estiba y Desestiba del Puerto de Villagarcía de Arosa, S.A.

Sociedad Estatal de Estiba y Desestiba del Puerto del Rosario de Fuerteventura, S.A.

Ministerio de la Vivienda

Consortio Río San Pedro

Junta Mixta de Compensación del Polígono Residencial Santa Ana

Sociedad Anónima de Promoción y Equipamiento de Suelo de Villarrobledo



Otros Organismos públicos

Ministerio de Fomento

Autoridad Portuaria de la Bahía de Algeciras

Consorcio del artículo 2.1.h de la LGP

Ministerio de Fomento

Consorcio Valencia 2007

El artículo 131.3 de la LGP establece que la falta de remisión de cuentas anuales no debe ser obstáculo para que la IGAE pueda formar la Cuenta General del Estado. De acuerdo con dicho texto legal, se ha elaborado la presente Cuenta General sin integrar las cuentas de las entidades mencionadas.

- **Por presentar defectos las cuentas anuales remitidas a este Centro:**

Sociedades mercantiles estatales

Ministerio de Fomento

Sociedad Estatal de Estiba y Desestiba del Puerto de Avilés, S.A.

- **Por no haber aprobado cuentas anuales en el ejercicio 2006 debido a la falta de actividad durante dicho periodo, justificando dicha circunstancia mediante diligencia acreditativa.**

Sociedades mercantiles estatales

Ministerio de Economía y Hacienda

Alcoholes Núñez, S.L.

Viñedos Españoles, S.L.

Otros Organismos públicos

Ministerio de Economía y Hacienda

Consorcio de la Zona Franca de Santa Cruz de Tenerife



4. VARIACIÓN DEL ÁMBITO SUBJETIVO DE LA CUENTA GENERAL DEL SECTOR PÚBLICO EMPRESARIAL DE 2006 RESPECTO A LA CUENTA GENERAL DEL SECTOR PÚBLICO EMPRESARIAL DE 2005.

La variación en el número de las entidades cuyas cuentas anuales se han integrado en la presente Cuenta General, con respecto a las integradas en la Cuenta del ejercicio anterior, se explica a continuación:

- **Entidades cuyas cuentas se han incluido en la presente Cuenta y no en la Cuenta General de 2005.**

Las siguientes **Entidades** no se integraron en la Cuenta General de 2005 por no haber remitido sus cuentas anuales a la IGAE en el momento de su elaboración:

Sociedades mercantiles estatales

Ministerio de Economía y Hacienda

Corporación Alimentaria Quality, S.A.
Inmobiliaria de la Zona Franca de Cádiz, S.A.
Parque Comercial Las Salinas, S.A.U.
Quality Food Industria Alimentaria, S.A.U.
Quality Service Gestión de Servicios Integrales, S.A.U.
Red Iberoamericana de Logística y Comercio, S.A.
Servicios Documentales de Andalucía, S.L.
Sociedad General de las Bahías de Cádiz y Algeciras, S.A.

Otros Organismos públicos

Ministerio de Fomento

Autoridad Portuaria de Las Palmas

Las siguientes **Entidades** no se integraron en la Cuenta General de 2005 porque han pasado a formar parte del sector público estatal en el ejercicio 2006:



Sociedades mercantiles estatales

Ministerio de Economía y Hacienda

Banesto Enisa Sepi Desarrollo, F.C.R.

Cálculo y Tratamiento de la Información, S.A.*

Consortio Internacional de Aseguradoras de Crédito, S.A.*

Corporación de Radio y Televisión Española, S.A.

E-Infoma, S.A.*

Grupo CESCE, Servicios Tecnológicos, A.I.E.*

Infoma Colombia, S.A.*

Infoma D&B Portugal*

Infoma D&B, S.A.*

Infoma del Perú, S.A.*

Quality Fish Industrias Pesqueras, S.A.

Reintegra, S.A.*

Sociedad de Producciones de Contenidos Audiovisuales de Televisión Española, S.A.

Sociedad Mercantil Estatal Radio Nacional de España, S.A.

Sociedad Mercantil Estatal Televisión Española, S.A.

Ministerio de Fomento

Portel Eixo Atlántico, S.R.L.

Servei Mancomunat de Prevenció del Port de Tarragona, S.A.

Serviport Andalucía, S.A.

World Trade Center Málaga, S.A.

* Las Cuentas Anuales de estas sociedades están incluidas en el Grupo CESCE, tal y como se indica en el punto 7 de esta Memoria.



Ministerio de Industria, Turismo y Comercio

Instituto Nacional de Tecnologías de la Comunicación, S.A.

(Las cuentas de esta sociedad se encuentran incluidas en el Grupo Red.es)

Ministerio de Cultura

Museo Nacional del Prado Difusión, S.A.

Las siguientes **Sociedades mercantiles**, que han pasado a formar parte del sector público estatal en el ejercicio 2006, quedaron incluidas en las cuentas consolidadas del Grupo SEPI del ejercicio 2005 como entidades no estatales:

Ministerio de Economía y Hacienda

S.A. de Electrónica Submarina

Sainsel Sistemas Navales, S.A. (Simulación y Sistemas Electrónicos, S.A., en el ejercicio 2005)

La siguiente **Sociedad mercantil estatal** no se integró en la Cuenta General de 2005 por presentar defectos las cuentas anuales remitidas a este Centro:

Ministerio de Economía y Hacienda

Aguas de las Cuencas Mediterráneas, S.A.

- **Entidades cuyas cuentas se incluyeron en la Cuenta General de 2005 y no en la presente Cuenta de 2006.**

Las siguientes **Sociedades mercantiles estatales** no se han integrado en la Cuenta General del ejercicio 2006 por no haber remitido sus cuentas anuales aprobadas a la IGAE en el momento de elaboración de la misma:

Ministerio de Economía y Hacienda

Weser Engineering, G.M.B.H.

Ministerio de Fomento

Portel Servicios Telemáticos, S.A.



Sociedad Estatal de Estiba y Desestiba del Puerto de Almería, S.A.

Sociedad Estatal de Estiba y Desestiba del Puerto de Melilla, S.A.

Sociedad Estatal de Estiba y Desestiba del Puerto de Motril, S.A.

Sociedad Estatal de Estiba y Desestiba del Puerto de Villagarcía de Arosa, S.A.

Otros organismos públicos

Ministerio de Fomento

Autoridad Portuaria de la Bahía de Algeciras

Consortio del artículo 2.1.h de la LGP.

Ministerio de Fomento

Consortio Valencia 2007

Las cuentas de la **Sociedad mercantil estatal** Sociedad Estatal de Estiba y Desestiba del Puerto de Avilés, S.A., no se han integrado en la Cuenta General del ejercicio 2006 por no haberse solventado los defectos que presentaba la documentación remitida a este Centro.

La **Sociedad mercantil estatal** Central Intercambio de Mercancías de Vigo, S.A., ha dejado de formar parte del sector público estatal en el ejercicio 2006 por haberse adjudicado al Consorcio de la Zona Franca de Vigo la totalidad del haber social resultante de su liquidación.

La **Sociedad mercantil estatal** Agencia Centroamericana de Noticias, S.A., ha dejado de formar parte del sector público estatal en el ejercicio 2006 por haberse disuelto, pasando el resultado de su liquidación a formar parte de las Cuentas Anuales de la Agencia Efe, S.A.

Las **Sociedades mercantiles estatales** Grúas y Utillaje, S.A., Acenor, S.A. y Empresa Nacional Adaro, S.A., en liquidación, han dejado de formar parte del sector público estatal en el ejercicio 2006 por haberse procedido, a lo largo de dicho ejercicio, a la extinción y cesión global de sus activos y pasivos a Babcock & Wilcox Española, S.A. en el primer caso, y a Cofivacasa, S.A. en los otros dos.

Las siguientes **Sociedades mercantiles estatales** no se han integrado en la Cuenta General del ejercicio 2006 por no pertenecer al sector público estatal a fecha 31 de diciembre de dicho



ejercicio:

Ministerio de Economía y Hacienda

Babcock Válvulas y Piping, S.A. (B.V.P.)

Operadores Logísticos España, S.A., en liquidación

Sociedad para el Desarrollo Industrial de Castilla-La Mancha, S.A.

Ministerio de Fomento

Equisol, S.A.

Ministerio de Industria, Comercio y Turismo

Idae-Tradema Betanzos, A.I.E., en liquidación

- En la Cuenta General de 2006 se han integrado las cuentas de los Grupos **Corporación de Radio y Televisión Española, S.A. y del Grupo RTVE.**

En aplicación de la nueva normativa que contempla la Ley 17/2006, de 5 de junio, de la Radio y la Televisión de Titularidad Estatal, con fecha 1 de septiembre de 2006, mediante Acuerdo de Consejo de Ministros, se constituyó la sociedad mercantil estatal **Corporación de Radio y Televisión Española, S.A.** y, a su vez, se autorizó a ésta a constituir la Sociedad Mercantil Estatal Televisión Española, S.A. (SMETVE) y Sociedad Mercantil Estatal Radio Nacional de España, S.A. (SMERNE).

Asimismo, por Acuerdo de Consejo de Ministros de 22 de diciembre de 2006 se autorizó la transmisión de activos y pasivos por parte de Televisión Española, S.A. y Radio Nacional de España, S.A. al Ente Público RTVE; de forma simultánea, de éste a la Corporación de Radio y Televisión Española, S.A.; y, desde esta última, a sus filiales SMETVE y SMERNE.

- La siguiente **Entidad** ha **variado su denominación** respecto a la del ejercicio 2005, por lo que figura con la nueva denominación en la Cuenta General del ejercicio 2006:

Servicios y Estudios para la Navegación Aérea y la Seguridad Aeronáutica, S.A. (en 2005
Sociedad para las Enseñanzas Aeronáuticas Civiles, S.A.)



5. METODOLOGÍA

5.1. RECEPCIÓN Y COMPROBACIÓN DE LA DOCUMENTACIÓN

Las entidades cuyas **cuentas anuales individuales** se han integrado en la presente Cuenta General, han utilizado para su elaboración, en su mayoría, el PGC.

Las entidades cuyas **cuentas anuales consolidadas** se han integrado en esta Cuenta General, se han ajustado, en su mayoría, a lo dispuesto en el Real Decreto 1815/91, de 20 de diciembre, por el que se aprueban las Normas para la formulación de las cuentas anuales consolidadas, teniendo en cuenta siempre las peculiaridades de cada una de las entidades. Para elaborar la presente Cuenta General, en la mayoría de las entidades integradas se ha utilizado la información adicional remitida por ellas, en base a lo dispuesto en el artículo 125 2.b) de la Ley General Presupuestaria y en el apartado 4 de la Orden Ministerial de 4 de abril de 1996 por la que se regula la estructura de las cuentas a rendir por las sociedades estatales y otros entes del sector público estatal, adaptada a la normativa contable española. Dicha información adicional ha sido cotejada con las cuentas anuales aprobadas rendidas por las entidades en soporte papel. En aquellos casos en que no se ha dispuesto de dicha información adicional, se han utilizado directamente las cuentas anuales en soporte papel.

La información relativa a cada una de las entidades cuyas cuentas anuales han conformado esta Cuenta General del sector público empresarial se ha integrado previa realización de las **comprobaciones** que se describen a continuación:

- Comprobación de la documentación que las entidades están obligadas a remitir en cumplimiento de lo dispuesto en el artículo 139.1 de la LGP y en la Orden Ministerial, de 24 de abril de 1996, por la que se regula la estructura de las cuentas a rendir por las sociedades estatales y otros entes del sector público estatal.

La documentación presentada por las entidades del sector público empresarial es, en muchos casos, incompleta de acuerdo con la normativa anteriormente indicada. Sin embargo, en la mayor parte de los supuestos, la documentación no presentada no impide la agregación de las cuentas. Realizado el correspondiente análisis, la IGAE ha considerado como documentación imprescindible para poder integrar las cuentas anuales y remitirlas al Tribunal de Cuentas, la siguiente información, debidamente autorizada:

Balance de situación.



Cuenta de pérdidas y ganancias.

Memoria.

Informe de auditoría, en los casos en que es preceptiva su elaboración y remisión.

Examinados los correspondientes informes, se ha apreciado que algunos de ellos se emiten con posterioridad a la fecha de aprobación de las cuentas anuales, a pesar del procedimiento de rendición de cuentas que se deduce de la LGP. Esta circunstancia no ha sido impedimento para la agregación de las correspondientes cuentas y su posterior remisión al Tribunal de Cuentas.

Además de la documentación indicada anteriormente, las entidades deben remitir la siguiente documentación:

Informe de gestión, en el caso de Sociedades mercantiles.

Programa de Actuación Plurianual.

Presupuestos de Explotación y Capital.

Informe previsto en el artículo 129.3 de la LGP relativo al cumplimiento de las obligaciones de carácter económico-financiero, que asumen estas entidades como consecuencia de su pertenencia al sector público. El contenido de este Informe ha sido regulado en la Orden EHA/1006/2005, de 6 de abril.

Esta documentación no resulta imprescindible para la integración de las cuentas anuales, por lo que su no presentación no ha impedido la agregación de las mismas y su remisión al Tribunal de Cuentas, previa realización de los correspondientes requerimientos.

- Comprobación de la coherencia interna de los datos que han presentado los Balances y las Cuentas de pérdidas y ganancias.
- Comprobación de que los importes, relativos al ejercicio 2005, que presentaban los citados estados de las cuentas del ejercicio 2006, coincidían con los respectivos importes que presentaron los estados de las cuentas del ejercicio 2005 (siempre que se dispusiera de dicha información).



5.2. HOMOGENEIZACIONES

Comprobada la información de las cuentas, en los términos descritos en el apartado anterior, se analizó su estructura y presentación. Como consecuencia de este análisis, antes de proceder a la agregación, se han realizado las homogeneizaciones que se describen a continuación:

- **Homogeneización temporal**

El ejercicio económico de las entidades, cuyas cuentas anuales se han integrado en la presente Cuenta General, coincide con el año natural, siendo su fecha de cierre el 31 de diciembre de 2006, salvo para las entidades que se indican en el punto 5.4.

- **Homogeneización de magnitud monetaria**

Las cuentas anuales de las entidades presentaban diferentes magnitudes (unidades o miles de euros). Como paso previo a la agregación, y para homogeneizar la información, se convirtieron todos los datos a unidades de euro, presentándose los estados agregados en miles de euros.

- **Homogeneización de estructura de cuentas anuales**

La estructura de las cuentas anuales de determinadas entidades integradas no coincide con la estructura que debe presentar esta Cuenta General del sector público empresarial de acuerdo con la normativa que la regula, por ello se han realizado algunas reclasificaciones, previo estudio y análisis de la Memoria de cada cuenta.

La Cuenta de pérdidas y ganancias consolidada rendida por el Grupo Loterías y Apuestas del Estado no se ajusta a lo dispuesto en el Real Decreto 1815/91, de 20 de diciembre, por el que se aprueban las normas para la formulación de Cuentas Anuales consolidadas. No obstante, a efectos de que la Cuenta General del Estado sea lo más representativa posible, se ha optado por incluirla en la misma, adaptándola al modelo de Cuenta de pérdidas y ganancias que figura en la presente Cuenta General.

Todo lo anterior con el detalle que a continuación se indica:



Balance agregado:

Activo:

El epígrafe **"VI. Deudores por operaciones de tráfico a largo plazo"** de la agrupación **"B) Inmovilizado"** recoge, entre otras, las siguientes partidas de las cuentas que se indican:

- El importe de la partida "Mecanismo corrector" de las cuentas anuales consolidadas del Grupo Aena que, según su Memoria, recoge los derechos y obligaciones surgidos de las desviaciones entre los gastos estimados con los que se fijan las tarifas unitarias de ayuda a la navegación y los gastos reales finalmente originados por la prestación de servicios de navegación aérea.
- Parte del saldo del epígrafe "Otros deudores a largo plazo" que figura en las cuentas anuales de la Entidad Pública Empresarial Renfe-Operadora.

El epígrafe **"VII. Otros deudores a largo plazo"** de la agrupación **"B) Inmovilizado"** recoge las siguientes partidas de las cuentas que se indican:

- "Subvenciones de accionistas pendientes de cobro", de las cuentas anuales de Barcelona Holding Olímpico, S.A. (HOLSA).
- "Obras y gastos no destinados al tráfico a aplicar contra capital", de las cuentas anuales de la Sociedad Estatal de Infraestructuras y Equipamientos Penitenciarios, S.A. (SIEPSA).
- El importe de la partida "Administraciones Públicas", que figura recogida en las cuentas anuales de la Entidad Pública Empresarial Renfe-Operadora.

El epígrafe **"II. Existencias"** de la agrupación **"E) Activo circulante"** recoge, entre otras, las siguientes partidas de las cuentas que se indican:

- "Obras finalizadas subvencionadas por accionistas pendientes de entrega definitiva", de las cuentas anuales de HOLSA.
- "Bienes destinados al tráfico", de las cuentas anuales de SIEPSA.



- “Estudios técnicos en curso”, de las cuentas anuales de la Sociedad Española de Estudios para la Comunicación fija a través del Estrecho de Gibraltar, S.A.

Pasivo:

El epígrafe “**I. Capital suscrito o Patrimonio**” de la agrupación “**A) Fondos propios**” recoge, entre otras, las siguientes partidas de las cuentas que se indican:

- Con carácter general, el importe del epígrafe “Inmovilizado entregado al uso general” que figura en las cuentas anuales de un número considerable de Autoridades portuarias.
- “Aportaciones del Estado” de las cuentas anuales del Instituto para la Diversificación y Ahorro de la Energía.

El epígrafe “**II. Reservas**” de la agrupación “**A) Fondos propios**” recoge, entre otras, la “Regularización Activo Inmovilizado” que figura en las cuentas anuales de Ferrocarriles de Vía Estrecha (FEVE).

El epígrafe “**VIII. Dividendo a cuenta entregado en el ejercicio**” recoge, el saldo de la partida “Aportaciones al Tesoro Público a cuenta de beneficios”, de las cuentas anuales consolidadas del Grupo Loterías y Apuestas del Estado.

El epígrafe “**E) Provisiones para riesgos y gastos y otras provisiones a largo plazo**” recoge, el saldo de la partida “Fondos de provisiones técnicas”, de las cuentas anuales de CERSA.

Cuenta de pérdidas y ganancias agregada:

Debe:

El epígrafe “**1. Consumos de explotación y otros gastos externos**” recoge, entre otras, las siguientes partidas de las cuentas que se indican:

- Con carácter general, los aumentos de existencias de productos terminados y en curso de fabricación, que en las cuentas de determinadas entidades figuran en el Haber de sus respectivas cuentas de pérdidas y ganancias. Esta reclasificación se debe a que el Modelo de cuenta de pérdidas y ganancias agregada utilizado en esta Cuenta General del sector público empresarial (regulado en la Orden del Ministerio de Hacienda ya citada, de 12 de



diciembre de 2000, modificada por la Orden EHA/553/2005, de 25 de febrero), se ajusta al Modelo abreviado previsto en el Real Decreto 1643/1990, de 20 de diciembre, por el que se aprueba el PGC. En este Modelo abreviado, los aumentos de existencias, a los que se ha hecho referencia, se recogen restando en este epígrafe "1. Consumos de explotación".

- "Gastos en actividades", de las cuentas anuales de la Sociedad Estatal de Conmemoraciones Culturales, S.A.
- "Coste viviendas Extremadura", de las cuentas anuales de SEPES, Entidad Pública Empresarial de Suelo.

El epígrafe "**5. Otros gastos de explotación**" recoge, entre otras, las partidas "Estudio y Gestión de Residuos" y "Asignación Orden Ministerial, de 13 de julio de 1998, del Ministerio de Industria y Energía" de las cuentas anuales de ENRESA.

El epígrafe "**17. Gastos extraordinarios**" recoge, entre otras, la "Dotación y recuperación del Fondo de provisiones técnicas", de las cuentas anuales de CERSA.

El epígrafe "**20. Otros impuestos**" recoge, entre otras, el saldo neto resultante de la diferencia surgida, en el ejercicio 2006, entre las cantidades contabilizadas por el Ente Público Puertos del Estado, en concepto de Fondos de contribución Interportuario aportados al conjunto de las Autoridades Portuarias, y las que estas Autoridades Portuarias han registrado como efectivamente recibidas del Ente Público (ver aclaración de esta circunstancia en el punto 5.4. de esta Memoria).

El epígrafe "**21. Variación de otras provisiones**" recoge, entre otras, el importe de la partida "Variación provisión fondo para la financiación de las actividades del Plan General de Residuos Radiactivos", que figura en las cuentas anuales de ENRESA.

El epígrafe "**22. Resultado atribuido a socios externos (Beneficio)**" recoge, entre otras, el importe de la partida "Rdo. atribuido a Comunidad Foral Navarra", que figura en las cuentas anuales del Grupo ACESA.

Haber:

El epígrafe "**1.b) Otros ingresos de explotación**" recoge, entre otras, las siguientes partidas de las cuentas que se indican:



- La partida "Aportación Autoridades portuarias art. 11.1.b) Ley 48/2003" de las cuentas anuales del Ente Público Puertos del Estado.
- La partida "Existencias traspasadas a Inmovilizado" del Consorcio de la Zona Franca de Vigo.

El epígrafe "**11. Subvenciones de capital transferidas al resultado del ejercicio**" recoge, entre otras, las siguientes partidas de las cuentas que se indican:

- "Subvenciones oficiales a la explotación", de las cuentas anuales de HOLSA, ya que, según se indica en la Memoria de esta sociedad, recoge el importe imputado al resultado del ejercicio de la subvención de capital que figura en el pasivo de su Balance.
- "Otros ingresos a distribuir transferidos a resultados", de las cuentas anuales consolidadas del Grupo AENA.

El epígrafe "**12. Ingresos extraordinarios**" recoge, entre otras, las siguientes partidas de las cuentas que se indican:

- "Utilización del Fondo de provisiones técnicas", de las cuentas anuales de CERSA.
- "Ingresos por bienes procedentes de concesiones traspasadas a resultados", de las cuentas anuales de la Autoridad Portuaria de Avilés.

5.3. AGREGACIÓN Y PRESENTACIÓN DE LA DOCUMENTACIÓN

Una vez realizadas las comprobaciones y homogeneizaciones descritas en los apartados anteriores, se ha procedido a la agregación de los distintos estados que forman la presente Cuenta General del sector público empresarial. Dichos estados agregados, expresados en miles de euros, son los que se indican a continuación:

- **Balance agregado** que comprende, con la debida separación, los bienes y derechos que constituyen el Activo de las entidades integradas, así como los fondos propios y las obligaciones que forman el Pasivo de las mismas.
- **Cuenta de pérdidas y ganancias agregada** que comprende, con la debida separación, los ingresos y los gastos de las entidades que se integran en esta Cuenta General del sector



público empresarial y, por diferencia, el resultado agregado.

Los estados que forman parte de esta Cuenta se han obtenido mediante un proceso de suma aritmética, una vez ordenada la información y sin que se hayan realizado ajustes ni eliminaciones de las operaciones que se realizan entre las distintas entidades objeto de agregación.

5.4. COHERENCIA INTERNA

Afectan a la coherencia interna de la Cuenta General del sector público empresarial los siguientes aspectos:

- La sociedad mercantil estatal Museo Nacional del Prado Difusión, S.A. no presenta información relativa al ejercicio 2005 en sus cuentas anuales, puesto que se ha constituido a lo largo del ejercicio 2006.
- En las cuentas consolidadas de los siguientes grupos no se ha presentado información relativa al ejercicio 2005, según lo dispuesto en el artículo 64.3.a) del Real Decreto 18115/91, de 20 de diciembre, por el que se aprueban las normas para la formulación de Cuentas Anuales Consolidadas:

Grupo Autoridad Portuaria de Cartagena

Grupo Autoridad Portuaria de la Bahía de Cádiz

Grupo Corporación de Radio y Televisión Española, S.A.

Grupo Red.es

- La norma de valoración vigésimo primera de las adaptaciones del PGC para las empresas constructoras e inmobiliarias (aprobadas mediante Ordenes Ministeriales de 27 de enero de 1993 y 28 de diciembre de 1994, respectivamente) establece que el partícipe debe integrar en sus cuentas anuales la parte proporcional de los saldos de la Unión Temporal de Empresa (UTE) que le corresponda, de forma que las cuentas anuales que formula contengan los activos, los pasivos, los ingresos y los gastos que le corresponda de una UTE. Esta norma de valoración, de acuerdo con lo dispuesto en la Resolución del ICAC, de 9 de octubre de 1997, sobre algunos aspectos de la norma de valoración décimo sexta del PGC, es de aplicación a cualquier otro sector de actividad.



En la Memoria consolidada del Grupo SEPI se indica que algunas sociedades del Grupo llevan a cabo determinados proyectos de forma conjunta con otras sociedades mediante la constitución de Uniones Temporales de Empresas. Las cuentas anuales consolidadas incluyen los efectos de su integración proporcional.

En virtud de lo anteriormente expuesto, las cuentas anuales de las entidades integradas en la presente Cuenta General que se relacionan a continuación incorporan, mediante métodos de consolidación generalmente aceptados, las UTES y, en algunos casos, las Agrupaciones de Interés Económico (AIE) en las que participan:

Expansión Exterior, S.A.

Grupo AENA

Instituto para la Diversificación y Ahorro de la Energía

Portel Eixo Atlántico, S.R.L.

Quality Food Industria Alimentaria, S.A.U.

No obstante, la Fábrica Nacional de Moneda y Timbre-Real Casa de la Moneda no integra la participación en sus correspondientes UTES, por la escasa importancia relativa de las mismas y porque dicha integración no tendría un efecto significativo sobre sus cuentas anuales, justificando este hecho en su memoria.

- La entrada en vigor de la Ley 48/2003, de 26 de noviembre, de régimen económico y de prestación de servicios de los puertos de interés general, ha supuesto un cambio en el sistema de financiación del Ente Público Puertos del Estado. El artículo 13 de la Ley 48/2003 crea el Fondo de Compensación Interportuario que se define como un instrumento de redistribución de recursos del sistema portuario estatal que será administrado por el Ente Público Puertos del Estado de conformidad con los acuerdos adoptados por el Comité de Distribución del Fondo.

El Fondo de Compensación Interportuario es tratado como una entidad contable independiente del Ente Público Puertos del Estado y Autoridades Portuarias.

Las Autoridades Portuarias y el Ente Público Puertos del Estado realizarán aportaciones al Fondo de Compensación Interportuario dirigidas a garantizar la autofinanciación del sistema portuario, conforme a los criterios y límites establecidos en dicha Ley, teniendo éstas la



consideración de gasto no reintegrable.

6. INFORMACIÓN CONSOLIDADA

En la presente Cuenta General se ofrece un Balance y una Cuenta de Pérdidas y Ganancias parcialmente consolidados, en los que se han eliminado parte de las operaciones internas realizadas, durante el ejercicio 2006, entre las entidades integradas (grupos consolidados y entidades individuales).

Para ello, se ha solicitado a las citadas entidades información de las operaciones que han realizado con el resto de las que conforman el sector público empresarial, siempre que, acumuladas en el ejercicio 2006, superen los 30.000 euros por cada tipo de operación y con cada entidad de dicho sector.

Han remitido la información anteriormente indicada 17 entidades que han presentado cuentas anuales consolidadas, de un total de 22 grupos cuyas cuentas se han integrado en esta Cuenta General. Respecto a las cuentas individuales, han aportado la mencionada información 71 entidades, de un total de 106 cuyas cuentas han sido integradas.

Examinada la información recibida, se han utilizado únicamente los datos relativos a las operaciones recíprocas que han resultado coherentes entre sí y se ha eliminado el importe coincidente, en el epígrafe indicado por cada una de las respectivas entidades.

El importe eliminado más significativo asciende a 27.092 miles de euros, que ha minorado las cantidades recogidas en los epígrafes "Otros gastos de explotación" y "Otros ingresos de explotación" de la Cuenta de Pérdidas y Ganancias de la presente Cuenta General. Este importe corresponde a la aportación que hacen las Autoridades Portuarias, en función del artículo 11.1.b) de la Ley 48/2003, citada en el punto anterior, al Ente Público Puertos del Estado. Dicha aportación consiste en el 4% de los ingresos devengados por las Autoridades Portuarias en concepto de tasas (2% en el caso de las Autoridades Portuarias situadas en las regiones insulares de Baleares, Canarias, Ceuta y Melilla) y que constituye un recurso económico del Ente Público Puertos del Estado. En este caso, para hacer esta eliminación la información que se ha utilizado ha sido la que figura en la Memoria del citado Ente Público.

**CUENTA GENERAL DEL SECTOR PÚBLICO EMPRESARIAL
BALANCE PARCIALMENTE CONSOLIDADO
EJERCICIO 2006**

 SECRETARÍA DE ESTADO
DE HACIENDA Y PRESUPUESTOS
INTERVENCIÓN GENERAL
DE LA ADMINISTRACIÓN DEL ESTADO

(Miles de euros)

ACTIVO	AGREGADO	ELIMINACIONES	CONSOLIDADO	PASIVO	AGREGADO	ELIMINACIONES	CONSOLIDADO
A) ACCIONISTAS(SOCIOS) POR DESEMBOLSOS NO EXIGIDOS	50.982		50.982	A) FONDOS PROPIOS	32.749.852	20.238	32.729.614
				I. Capital suscrito o Patrimonio	28.811.296		28.811.296
				II. Reservas	8.160.575		8.160.575
B) INMOVILIZADO	60.980.959	21.402	60.959.557	III. Reservas en sociedades consolidadas por integración global o proporcional	46.517		46.517
I. Gastos de establecimiento	67.002		67.002	IV. Reservas en sociedades puestas en equivalencia	415.966		415.966
II. Inmovilizaciones inmateriales	559.081		559.081	V. Resultados de ejercicios anteriores	-3.446.510		-3.446.510
III. Inmovilizaciones materiales	50.227.532	20.238	50.207.294	VI. Diferencias de conversión	-22.802		-22.802
IV. Inmovilizaciones financieras	7.431.904		7.431.904	VII. Pérdidas y ganancias atribuibles a la sociedad dominante	1.073.265	20.238	1.053.027
V. Acciones propias o de la sociedad dominante	-		-	1. Pérdidas y ganancias consolidadas	1.124.300	20.238	1.104.062
VI. Deudores por operaciones de tráfico a largo plazo	2.040.192	1.164	2.039.028	2. Pérdidas y ganancias atribuidas a socios externos	-51.035		-51.035
VII. Otros deudores a largo plazo	655.248		655.248	VIII. Dividendo a cuenta entregado en el ejercicio (a deducir)	2.288.455		2.288.455
C) FONDO DE COMERCIO DE CONSOLIDACIÓN	5.370		5.370	IX. Acciones propias o de la sociedad dominante para reducción de capital (a deducir)	-		-
D) GASTOS A DISTRIBUIR EN VARIOS EJERCICIOS	64.490		64.490	B) SOCIOS EXTERNOS	470.405		470.405
E) ACTIVO CIRCULANTE	29.086.336	8.913	29.077.423	C) DIFERENCIA NEGATIVA DE CONSOLIDACIÓN	398.427		398.427
I. Accionistas por desembolsos exigidos	-		-	D) INGRESOS A DISTRIBUIR EN VARIOS EJERCICIOS	12.161.916		12.161.916
II. Existencias	2.191.162		2.191.162	E) PROVISIONES PARA RIESGOS Y GASTOS Y OTRAS PROVISIONES A LARGO PLAZO	6.808.165		6.808.165
III. Deudores	9.034.327	5.685	9.028.642	F) ACREEDORES A LARGO PLAZO	21.896.466	33	21.896.433
IV. Inversiones financieras temporales	10.520.457	3.228	10.517.229	G) ACREEDORES A CORTO PLAZO	15.390.266	10.044	15.380.222
V. Acciones propias o de la sociedad dominante a corto plazo	-		-	H) PROVISIONES PARA RIESGOS Y GASTOS A CORTO PLAZO	312.640		312.640
VI. Tesorería	7.320.264		7.320.264	TOTAL GENERAL (A + B + C + D + E + F + G + H)	90.188.137	30.315	90.157.822
VII. Ajustes por periodificación	20.126		20.126				
TOTAL GENERAL (A + B + C + D + E)	90.188.137	30.315	90.157.822				


**CUENTA GENERAL DEL SECTOR PÚBLICO EMPRESARIAL
CUENTA DE PÉRDIDAS Y GANANCIAS PARCIALMENTE CONSOLIDADA
EJERCICIO 2006**

(Miles de euros)

DEBE	AGREGADO	ELIMINACIONES	CONSOLIDADO	HABER	AGREGADO	ELIMINACIONES	CONSOLIDADO
A) GASTOS	27.261.311		27.214.413	B) INGRESOS	28.385.611		28.318.475
1. Consumos de explotación y otros gastos externos	9.234.639	5.921	9.228.718	1. Ingresos de explotación	26.142.292		26.075.156
2. Gastos de personal	6.647.610		6.647.610	a) Importe neto de la cifra de negocios	23.502.948	39.830	23.463.118
3. Dotaciones para amortizaciones de inmovilizado	1.694.988		1.694.988	b) Otros ingresos de explotación	2.639.344	27.306	2.612.038
4. Variación de las prov. de tráfico y pérdidas créditos incobrables	1.266		1.266	I. PÉRDIDAS DE EXPLOTACIÓN			
5. Otros gastos de explotación	6.157.567	40.917	6.116.650	(A.1 + A.2 + A.3 + A.4 + A.5 - B.1)			
I. BENEFICIOS DE EXPLOTACIÓN				2. Ingresos financieros	702.519		702.519
(B.1 - A.1 - A.2 - A.3 - A.4 - A.5)	2.406.222		2.385.924	3. Diferencias positivas de cambio	16.088		16.088
6. Gastos financieros y gastos asimilados	795.264		795.264	4. Resultados positivos de conversión	200		200
7. Variación de las provisiones inversiones financieras	11.227		11.227	II. RESULTADOS FINANCIEROS NEGATIVOS			
8. Diferencias negativas de cambio	18.725		18.725	(A.6 + A.7 + A.8 + A.9 - B.2 - B.3 - B.4)	106.409		106.409
9. Resultados negativos de conversión	-		-	5. Participación en beneficios de sociedades puestas en equivalencia	78.891		78.891
II. RESULTADOS FINANCIEROS POSITIVOS				6. Reversión de diferencias negativas de consolidación	-		-
(B.2 + B.3 + B.4 - A.6 - A.7 - A.8 - A.9)				III. PERDIDAS DE LAS ACTIVIDADES ORDINARIAS			
10. Participación en pérdidas de sociedades puestas en equivalencia	1.301		1.301	(B.I + B.II + A.10 + A.11 - A.I - A.II - B.5 - B.6)			
11. Amortización del fondo de comercio de consolidación	1.506		1.506	7. Beneficios en enajenación de inmovilizado	93.315		93.315
III. BENEFICIOS DE LAS ACTIVIDADES ORDINARIAS				8. Beneficios por enajenación de participaciones en sociedades consolidadas por integración global o proporcional	-		-
(A.I + A.II + B.5 + B.6 - B.I - B.II - A.I0 - A.11)	2.375.897		2.355.599	9. Beneficios por enajenación de participaciones puestas en equivalencia	-		-
12. Variación de las provisiones de inmovilizado	-50.211		-50.211	10. Beneficios por operaciones con acciones propias o de la sociedad dominante y con pasivos financieros propios o del grupo	-		-
13. Pérdidas procedentes del inmovilizado	200.712	60	200.652	11. Subvenciones de capital transferidas al resultado del ejercicio	424.954		424.954
14. Pérdidas por enajenación de participaciones en sociedades consolidadas por integración global o proporcional	-		-	12. Ingresos extraordinarios	689.623		689.623
15. Pérdidas por enajenación de participaciones puestas en equivalencia	-		-	13. Ingresos y beneficios de otros ejercicios	237.729		237.729
16. Pérdidas por operaciones con acciones propias o de la sociedad dominante y con pasivos financieros propios o del grupo	-		-	IV. RESULTADOS EXTRAORDINARIOS NEGATIVOS (A.12 + A.13 + A.14 + A.15 + A.16 + A.17 + A.18 - B.7 - B.8 - B.9 - B.10 - B.11 - B.12 - B.13)	922.479		922.419
17. Gastos extraordinarios	2.107.068		2.107.068	V. PÉRDIDAS CONSOLIDADAS ANTES DE IMPUESTOS			
18. Gastos y pérdidas de otros ejercicios	110.531		110.531	(B.III + B.IV - A.III - A.IV)			
IV. RESULTADOS EXTRAORDINARIOS POSITIVOS				VI. RESULTADO CONSOLIDADO EJERCICIO (PÉRDIDA)			
(B.7 + B.8 + B.9 + B.10 + B.11 + B.12 + B.13 - A.12 - A.13 - A.14 - A.15 - A.16 - A.17 - A.18)				(B.V + A.19 + A.20 + A.21)			
V. BENEFICIOS CONSOLIDADOS ANTES DE IMPUESTOS				14. Resultado atribuido a socios externos (Pérdida)	-		-
(A.III + A.IV - B.III - B.IV)	1.453.418		1.433.180	VII. RESULTADO DEL EJERCICIO ATRIBUIDO A LA SOCIEDAD DOMINANTE (PÉRDIDA) (A.VI + A.22 - B.14)			
19. Impuesto sobre beneficios	212.966		212.966				
20. Otros impuestos	-2.625		-2.625				
21. Variación de otras provisiones	118.777		118.777				
VI. RESULTADO CONSOLIDADO DEL EJERCICIO (BENEFICIO)							
(A.V - A.19 - A.20 - A.21)	1.124.300		1.104.062				
22. Resultado atribuido a socios externos (Beneficio)	51.035		51.035				
VII. RESULTADO DEL EJERCICIO ATRIBUIDO A LA SOCIEDAD DOMINANTE (BENEFICIO) (A.VI + B.14 - A.22)	1.073.265		1.053.027				



7. INFORMACIÓN RELATIVA A LAS ENTIDADES DE SEGUROS Y DE CRÉDITO

De acuerdo con lo establecido en el apartado tercero de la Orden de elaboración de la Cuenta General del Estado, no se agregarán, en la Cuenta General del sector público empresarial, las cuentas de aquellas entidades que tengan actividades tan diferentes que su inclusión resulte contraria a la obtención de la finalidad propia de las cuentas anuales agregadas, entendiéndose que es contraria a la finalidad expresada la concurrencia de entidades de seguros y de crédito con otras cuya actividad sea comercial, industrial o de servicios.

De acuerdo con lo anteriormente expuesto, no se han integrado en la Cuenta General del sector público empresarial las cuentas anuales de las entidades que realizan actividades de seguro y de crédito. Sin embargo, se ofrece, a continuación, información agregada sobre dichas entidades.

7.1 ENTIDADES DE SEGUROS

Por primera vez se han utilizado, en la elaboración de la presente Cuenta General, las cuentas consolidadas de las entidades de seguros, en caso de disponer de las mismas. En concreto, se han empleado las del Grupo CESCE, a fin de que resulte homogénea la metodología empleada con la de la parte correspondiente a las entidades no financieras del sector público estatal, igual que se ha realizado con las entidades de crédito, tal como se recoge en el punto 7.2 de esta Memoria.

Los estados financieros que se presentan en este punto son los previstos en el Anexo V de la Orden de elaboración de la Cuenta General del Estado, adaptados a los modelos consolidados que figuran en el Real Decreto 2014/1997, de 26 de diciembre, por el que se aprueba el Plan de Contabilidad de las entidades aseguradoras y normas para la formulación de las cuentas de los grupos de entidades aseguradoras.

La metodología empleada para la elaboración de los citados estados financieros es la prevista en el punto 3.3 del apartado quinto de la Orden, es decir, se han elaborado mediante la agregación de las cuentas de las **entidades que realizan actividades de seguro**. Dichas entidades son las siguientes:

- **Sociedades mercantiles estatales**

Ministerio de Economía y Hacienda

Grupo CESCE:

Compañía Española de Seguros de Crédito a la Exportación, S.A. Compañía de



Seguros y Reaseguros

Cálculo y Tratamiento de la información CTI, S.A.

Compañía Argentina de Seguros de Crédito a la Exportación, S.A.

Consortio Internacional de Aseguradoras de Crédito, S.A.

E-Infirma S.A.

Grupo Cesce Servicios Tecnológicos AIE

Infirma Colombia S.A.

Infirma D&B Lda. (Portugal)

Infirma D&B, S.A.

Infirma del Perú, S.A.

La Mundial, C.A. Venezolana de Seguros de Crédito y Garantías, S.A.

Reintegra, S.A.

Secrex, Compañía de Seguro de Crédito y Garantías, S.A.

Seguradora de Crédito do Brasil

Seguros Bancomext, S.A.

Entidades no estatales incluidas en el perímetro de consolidación del Grupo CESCE:

Área Seguros, S.A.

E-Califica, S.L.

Experian Bureau de Crédito, S.A.

Segurexpo de Colombia, S.A.

Servicio de Facultades Electrónicas, S.L.

- **Entidades públicas empresariales**

- Ministerio de Economía y Hacienda**

- Consortio de Compensación de Seguros

La opinión de los informes de auditoría de las cuentas consolidadas del Grupo CESCE y las cuentas



individuales del Consorcio de Compensación de Seguros ha sido **favorable**.

Las entidades de seguros, cuyas cuentas se han agregado, **han presentado** las mismas de acuerdo con lo dispuesto en el citado Real Decreto 2014/1997, de 26 de diciembre.

La información relativa a cada una de las entidades cuyas cuentas anuales han conformado los presentes estados relativos a las entidades de seguros se ha agregado previa realización de las **mismas comprobaciones y homogeneizaciones** que para el resto de Entidades del sector público empresarial, ya descritas en los apartados 5.1 y 5.2 de esta Memoria.

Las siguientes sociedades mercantiles no se integraron en la Cuenta General del ejercicio 2005 por haber pasado a formar parte del sector público empresarial estatal en el ejercicio 2006:

Ministerio de Economía y Hacienda

Cálculo y Tratamiento de la Información, S.A.*

Compañía Argentina de Seguros de Crédito a la Exportación, S.A.

Consorcio Internacional de Aseguradoras de Crédito, S.A.*

E-Infirma, S.A.*

Grupo CESCE Servicios Tecnológicos, A.I.E.*

Infirma Colombia, S.A.*

Infirma D&B Portugal*

Infirma D&B, S.A.*

Infirma del Perú, S.A.*

La Mundial C.A. Venezolana de Seguros de Crédito y Garantías, S.A.

Reintegra, S.A.*

Secrex Compañía de Seguros de Crédito y Garantías, S.A.

Seguradora de Crédito Do Brasil, S.A.

Seguros Bancomext, S.A.

* Estas sociedades tienen carácter no financiero.



La sociedad mercantil estatal Inisas, Compañía de Seguros y Reaseguros, S.A., no se ha incluido en la presente Cuenta General por haber dejado de formar parte del sector público empresarial estatal durante el ejercicio 2006.

Se presenta, a continuación, la información relativa a las entidades de seguros anteriormente citadas, **formada por los siguientes estados**, expresados en miles de euros, cuya estructura se adapta a lo dispuesto en el Anexo V de la Orden de elaboración de la Cuenta General del Estado:

Balance agregado

Cuenta de pérdidas y ganancias agregada



CUENTA AGREGADA DE ENTIDADES DE SEGURO
BALANCE AGREGADO
EJERCICIO 2006

Miles de euros

ACTIVO	2006	2005	PASIVO	2006	2005
A) ACCIONISTAS POR DESEMBOLSOS NO EXIGIDOS	-	-	A) CAPITAL Y RESERVAS	360.756	348.988
B) ACTIVOS INMATERIALES Y GASTOS DE ESTABLECIMIENTO	16.564	10.082	I) Capital suscrito o fondo mutual	9.200	9.200
C) INVERSIONES	6.365.525	5.685.288	II) Prima de emisión	-	-
I. Inversiones materiales	239.976	177.372	III) Reservas de revaloración	4.963	4.963
II. Inversiones financieras puestas en equivalencia	117.726	43.231	IV) Reservas	329.709	325.832
III. Otras inversiones financieras	6.007.787	5.464.662	V) Resultado de ejercicios anteriores pendientes de aplicación	60	60
IV. Depósitos constituidos por reaseguro aceptado	36	23	VI) Pérdidas y Ganancias atribuibles a la sociedad dominante	16.824	8.933
D) INVERSIONES POR CUENTA DE LOS TOMADORES DE SEGUROS DE VIDA QUE ASUMAN EL RIESGO DE LA INVERSIÓN	-	-	1. Pérdidas y Ganancias consolidadas	18.132	9.145
D) (bis) PARTICIPACIÓN DEL REASEGURO EN LAS PROVISIONES TÉCNICAS	83.830	70.445	2. Pérdidas y Ganancias atribuibles a socios externos	-1.308	-212
I. Provisiones para primas no consumidas	31.330	24.175	3. Dividendo a cuenta entregado en el ejercicio (a deducir)	-	-
II. Provisión para seguros de vida	-	-	A) (bis) SOCIOS EXTERNOS	23.168	1.584
III. Provisión para prestaciones	52.500	46.270	A) (ter) INGRESOS A DISTRIBUIR EN VARIOS EJERCICIOS	4.929	503
IV. Otras provisiones técnicas	-	-	B) PASIVOS SUBORDINADOS	4.000	-
E) CRÉDITOS	158.324	164.577	C) PROVISIONES TÉCNICAS	5.396.970	4.846.603
F) OTROS ACTIVOS	752.443	261.361	I. Provisiones para primas no consumidas y para riesgos en curso	513.293	510.028
G) AJUSTES POR PERIODIFICACIÓN	149.180	176.829	II. Provisiones de seguros de vida	-	-
TOTAL ACTIVO	7.525.866	6.368.582	III. Provisiones para prestaciones	678.677	666.738
			IV. Provisiones para participación en beneficios y para extornos	-	-
			V. Provisiones para estabilización	4.135.452	3.607.397
			VI. Otras provisiones técnicas	69.548	62.440
			D) PROVISIONES TÉCNICAS RELATIVAS AL SEGURO DE VIDA CUANDO EL RIESGO DE LA INVERSIÓN LO ASUMEN LOS TOMADORES	-	-
			E) PROVISIONES PARA RIESGOS Y GASTOS	6.039	3.214
			F) DEPÓSITOS RECIBIDOS POR REASEGURO CEDIDO	1.143.527	994.214
			G) DEUDAS	578.807	165.805
			H) AJUSTES POR PERIODIFICACIÓN	7.670	7.671
			TOTAL PASIVO	7.525.866	6.368.582



Miles de euros

CONCEPTOS	2006	2005
I. CUENTA TÉCNICA-SEGURO NO VIDA		
I.1 Primas imputadas al ejercicio, netas de reaseguro	1.013.797	933.153
I.2 Ingresos de las inversiones	270.726	264.259
I.3 Otros ingresos técnicos	29.524	23.422
I.4 Siniestralidad del ejercicio, neta de reaseguro	-483.847	-585.941
I.5 Variación de otras provisiones técnicas, netas de reaseguro (+ o -)	-2.969	3.153
I.6 Participación en beneficios y extornos	-	-
I.7 Gastos de explotación netos	-97.821	-56.659
I.8 Variación de provisiones de estabilización (+ o -)	-527.995	-377.856
I.9 Otros gastos técnicos (+ o -)	-6.622	-3.356
I.10 Gastos de las inversiones	-35.320	-38.926
I.11 SUBTOTAL (RESULTADO DE LA CUENTA TÉCNICA DEL SEGURO NO VIDA)	159.473	161.249
II. CUENTA TÉCNICA-SEGURO DE VIDA		
II.1 Primas imputadas al ejercicio, netas de reaseguro	-	-
II.2 Ingresos de las inversiones	-	-
II.3 Plusvalías no realizadas de las inversiones	-	-
II.4 Otros ingresos técnicos	-	-
II.5 Siniestralidad del ejercicio, neta de reaseguro	-	-
II.6 Variación de otras provisiones técnicas, netas de reaseguro (+ o -)	-	-
II.7 Participación en beneficios y extornos	-	-
II.8 Gastos de explotación netos	-	-
II.9 Otros gastos técnicos	-	-
II.10 Gastos de las inversiones	-	-
II.11 Minusvalías no realizadas de las inversiones	-	-
II.12 SUBTOTAL (RESULTADO DE LA CUENTA TÉCNICA DEL SEGURO DE VIDA)	-	-
III. CUENTA NO TÉCNICA		
III.1 Resultado de la cuenta técnica del seguro no vida	159.473	161.249
III.2 Resultado de la cuenta técnica del seguro de vida	-	-
III.3 Ingresos de las inversiones	82.955	75.581
III.4 Reversiones de diferencias negativas de consolidación	-	-
III.5 Gastos de las inversiones	-14.170	-11.228
III.6 Otros ingresos	104.828	95.511
III.7 Otros gastos	-139.967	-137.074
III.8 Ingresos extraordinarios	559	627
III.9 Gastos extraordinarios	-9.748	-1.977
III.10 Impuesto sobre beneficios	-165.798	-173.544
III.11 RESULTADO DEL EJERCICIO	18.132	9.145



Miles de euros

CONCEPTOS	2006	2005
a) Resultado atribuido a socios externos	-1.308	-212
b) Resultado del ejercicio atribuido a la sociedad dominante	16.824	8.933



7.2. ENTIDAD DE CRÉDITO

Este apartado recoge los datos de la única entidad que realiza actividades de crédito, el Instituto de Crédito Oficial (ICO), Entidad pública empresarial dependiente del Ministerio de Economía y Hacienda.

Por primera vez se han utilizado las cuentas consolidadas del Grupo ICO, en la elaboración de la presente Cuenta General, a fin de que resulte homogénea la metodología empleada con la de la parte correspondiente a las entidades no financieras del sector público estatal, igual que se ha realizado con las entidades de seguros, tal como se recoge en el punto 7.1 de esta Memoria.

El Grupo ICO está integrado por las siguientes entidades estatales:

Instituto de Crédito Oficial

AXIS Participaciones empresariales Sociedad Gestora de Entidades de Capital Riesgo S.A.

Compañía Española de Reafianzamiento, S.A.*

Compañía Española de Financiación del Desarrollo, Cofides, S.A.*

Entidades no estatales incluidas en el perímetro del Grupo ICO:

Arrendadora Aeronáutica, A.I.E.

Arrendadora Carraixet CRJ-200, A.I.E.

Arrendadora Portacoli CRJ-200, A.I.E.

Aviones Turía CRJ-200, A.I.E.

EFC2E GESTIÓN, S.L.

La opinión del informe de auditoría de cuentas del Grupo ha sido **favorable**.

Las cuentas consolidadas del Grupo ICO se han presentado, tal como se indica en su Memoria, de acuerdo, en general, con los modelos establecidos por la Circular 4/2004, de 22 de diciembre, del Banco de España y expresadas en miles de euros.

* Las cuentas de estas empresas están consolidadas por el método de participación, teniendo el carácter de asociadas. Por lo tanto, se incluyen también en la Cuenta General del sector público empresarial como entidades individuales.



Recibida dicha información se han realizado, entre otras, las mismas **comprobaciones** que las realizadas para el resto de las entidades a las que ya se ha hecho referencia en apartados anteriores de esta Memoria.

La información relativa a esta entidad de crédito está **formada por los siguientes estados**, expresados en miles de euros, cuya estructura se adapta a lo dispuesto en el Anexo III de la citada Circular:

Balance Consolidado Público

Cuenta de Pérdidas y Ganancias Consolidada Pública

Estado de Cambios en el Patrimonio Neto Consolidado

Estado de Flujos de Efectivo Consolidado Público



Miles de euros

ACTIVO	2006	2005
1. CAJA Y DEPÓSITOS EN BANCOS CENTRALES	240.376	74.177
2. CARTERA DE NEGOCIACIÓN	197.463	194.987
2.1. Depósitos en entidades de crédito	-	-
2.2. Operaciones del mercado monetario a través de entidades de contrapartida	-	-
2.3. Crédito a la clientela	-	-
2.4. Valores representativos de deuda	-	-
2.5. Otros instrumentos de capital	-	-
2.6. Derivados de negociación	197.463	194.987
Pro memoria : Prestados o en garantía	-	-
3. OTROS ACTIVOS FINANCIEROS A VALOR RAZONABLE CON CAMBIOS EN PÉRDIDAS Y GANANCIAS	-	-
3.1. Depósitos en entidades de crédito	-	-
3.2. Operaciones del mercado monetario a través de entidades de contrapartida	-	-
3.3. Crédito a la clientela	-	-
3.4. Valores representativos de deuda	-	-
3.5. Otros instrumentos de capital	-	-
Pro memoria : Prestados o en garantía	-	-
4. ACTIVOS FINANCIEROS DISPONIBLES PARA LA VENTA	120.142	102.103
4.1. Valores representativos de deuda	-	-
4.2. Otros instrumentos de capital	120.142	102.103
Pro memoria : Prestados o en garantía	-	-
5. INVERSIONES CREDITICIAS	31.084.307	24.472.631
5.1. Depósitos en entidades de crédito	20.344.549	15.975.936
5.2. Operaciones del mercado monetario a través de entidades de contrapartida	-	-
5.3. Crédito a la clientela	10.739.754	8.496.691
5.4. Valores representativos de deuda	-	-
5.5. Otros activos financieros	4	4
Pro memoria : Prestados o en garantía	-	-
6. CARTERA DE INVERSIÓN A VENCIMIENTO	1.305	1.011.879
Pro memoria : Prestados o en garantía	-	-
9. AJUSTES A ACTIVOS FINANCIEROS POR MACROCOBERTURAS	-	-
10. DERIVADOS DE COBERTURA	378.245	843.054
11. ACTIVOS NO CORRIENTES EN VENTA	55.858	51.351
11.1. Depósitos en entidades de crédito	-	-
11.2. Crédito a la clientela	-	-
11.3. Valores representativos de deuda	-	-
11.4. Instrumentos de capital	-	-
11.5. Activo material	55.858	51.351
11.6. Resto de activos	-	-
12. PARTICIPACIONES	30.276	25.185
12.1. Entidades asociadas	30.276	25.185
12.2. Entidades multigrupo	-	-



Miles de euros

ACTIVO	2006	2005
13. CONTRATOS DE SEGUROS VINCULADOS A PENSIONES	-	-
14. ACTIVOS POR REASEGUROS	-	-
15. ACTIVO MATERIAL	108.886	111.909
15.1. De uso propio	85.981	89.004
15.2. Inversiones inmobiliarias	22.905	22.905
15.3. Otro activos cedidos en arrendamiento operativo	-	-
15.4. Afecto a la obra social	-	-
Pro memoria : Adquirido en arrendamiento financiero	-	-
16. ACTIVO INTANGIBLE	3.064	-
16.1. Fondo de comercio	-	-
16.2. Otro activo intangible	3.064	-
17. ACTIVOS FISCALES	62.081	57.504
17.1. Corrientes	459	64
17.2. Diferidos	61.622	57.440
18. PERIODIFICACIONES	516	951
19. OTROS ACTIVOS	15.558	15.321
19.1. Existencias	-	-
19.2. Resto	15.558	15.321
TOTAL ACTIVO	32.298.077	26.961.052



Miles de euros

PASIVO	2006	2005
PASIVO		
1. CARTERA DE NEGOCIACIÓN	182.921	175.641
1.1. Depósitos de entidades de crédito	-	-
1.2. Operaciones del mercado monetario a través de entidades de contrapartida	-	-
1.3. Depósitos de la clientela	-	-
1.4. Débitos representados por valores negociables	-	-
1.5. Derivados de negociación	182.921	175.641
1.6. Posiciones cortas de valores	-	-
2. OTROS PASIVOS FINANCIEROS A VALOR RAZONABLE CON CAMBIOS EN PÉRDIDAS Y GANANCIAS	-	-
2.1. Depósitos de entidades de crédito	-	-
2.2. Depósitos de la clientela	-	-
2.3. Débitos representados por valores negociables	-	-
3. PASIVOS FINANCIEROS A VALOR RAZONABLE CON CAMBIOS EN PATRIMONIO NETO	-	-
3.1. Depósitos de entidades de crédito	-	-
3.2. Depósitos de la clientela	-	-
3.3. Débitos representados por valores negociables	-	-
4. PASIVOS FINANCIEROS A COSTE AMORTIZADO	28.161.487	23.915.637
4.1. Depósitos de bancos centrales	-	-
4.2. Depósitos de entidades de crédito	1.778.480	2.709.555
4.3. Operaciones del mercado monetario a través de entidades de contrapartida	-	-
4.4. Depósitos de la clientela	2.208.825	1.568.013
4.5. Débitos representados por valores negociables	23.896.688	19.482.923
4.6. Pasivos subordinados	-	-
4.7. Otros pasivos financieros	277.494	155.146
10. AJUSTES A PASIVOS FINANCIEROS POR MACROCOBERTURAS	-	-
11. DERIVADOS DE COBERTURA	2.243.015	1.281.232
12. PASIVOS ASOCIADOS CON ACTIVOS NO CORRIENTES EN VENTA	-	-
12.1. Depósitos de bancos centrales	-	-
12.2. Depósitos de entidades de crédito	-	-
12.3. Depósitos de la clientela	-	-
12.4. Débitos representados por valores negociables	-	-
12.5. Resto de pasivos	-	-
13. PASIVOS POR CONTRATOS DE SEGUROS	-	-
14. PROVISIONES	224.922	247.542
14.1. Fondos para pensiones y obligaciones similares	-	-
14.2. Provisiones para impuestos	35	35
14.3. Provisiones para riesgos y compromisos contingentes	31.371	20.498
14.4. Otras provisiones	193.516	227.009
15. PASIVOS FISCALES	74.636	43.798
15.1. Corrientes	37.984	5.435
15.2. Diferidos	36.652	38.363



Miles de euros

PASIVO	2006	2005
16. PERIODIFICACIONES	458	279
17. OTROS PASIVOS	3.598	1.634
17.1. Fondo obra social	-	-
17.2. Resto	3.598	1.634
18. CAPITAL CON NATURALEZA DE PASIVO FINANCIERO	-	-
TOTAL PASIVO	30.891.037	25.665.763



Miles de euros

PATRIMONIO NETO	2006	2005
PATRIMONIO NETO		
1. INTERESES MINORITARIOS	-	-
2. AJUSTES POR VALORACIÓN	-53.795	-59.584
2.1. Activos financieros disponibles para la venta	18.046	15.692
2.2. Pasivos financieros a valor razonable con cambios en el patrimonio neto	-	-
2.3. Coberturas de los flujos de efectivo	-71.841	-75.276
2.4. Coberturas de inversiones netas en negocios en el extranjero	-	-
2.5. Diferencias de cambio	-	-
2.6. Activos no corrientes en venta	-	-
3. FONDOS PROPIOS	1.460.835	1.354.873
3.1. Capital o fondo de dotación	958.758	958.758
3.1.1. Emitido	958.758	958.758
3.1.2. Pendiente de desembolso no exigido(-)	-	-
3.2. Prima de emisión	-	-
3.3. Reservas	395.970	345.023
3.3.1. Reservas (pérdidas) acumuladas	394.185	343.796
3.3.2. Remanente	-	147
3.3.3. Reservas (pérdidas) de entidades valoradas por el método de la participación	1.785	1.080
3.3.3.1. Entidades asociadas	1.785	1.080
3.3.3.2. Entidades multigrupo	-	-
3.4. Otros instrumentos de capital	-	-
3.4.1. De instrumentos financieros compuestos	-	-
3.4.2. Resto	-	-
3.5. Menos: Valores propios	-	-
3.6. Cuotas participativas y fondos asociados (Cajas de ahorros)	-	-
3.6.1. Cuotas participativas	-	-
3.6.2. Fondo de reservas de cotaparticipes	-	-
3.6.3. Fondo de estabilización	-	-
3.7. Resultado atribuido al grupo	106.107	51.092
3.8. Menos: Dividendos y retribuciones	-	-
TOTAL PATRIMONIO NETO Y PASIVO	32.298.077	26.961.052
PRO MEMORIA		
1. RIESGOS CONTINGENTES	1.170.446	978.995
1.1. Garantías financieras	1.170.446	978.995
1.2. Activos afectos a otras obligaciones de terceros	-	-
1.3. Otros riesgos contingentes	-	-
2. COMPROMISOS CONTINGENTES	6.631.377	4.552.783
2.1. Disponibles por terceros	6.559.030	4.514.635
2.2. Otros compromisos	72.347	38.148



Miles de euros

CONCEPTOS	2006	2005
1. INTERESES Y RENDIMIENTOS ASIMILADOS	1.068.339	670.261
2. INTERESES Y CARGAS ASIMILADAS	-872.236	-579.886
2.1. Remuneración de capital con naturaleza de pasivo financiero	-872.236	-579.886
2.2. Otros	-	-
3. RENDIMIENTO DE INSTRUMENTOS DE CAPITAL	75	28
A) MARGEN DE INTERMEDIACIÓN	196.178	90.403
4. RESULTADOS DE ENTIDADES VALORADAS POR EL MÉTODO DE LA PARTICIPACIÓN	-1.216	407
4.1. Entidades asociadas	-1.216	407
4.2. Entidades multigrupo	-	-
5. COMISIONES PERCIBIDAS	16.059	29.387
6. COMISIONES PAGADAS	-1.871	-1.909
7. ACTIVIDAD DE SEGUROS	-	-
7.1. Primas de seguros y reaseguros cobradas	-	-
7.2. Primas de reaseguros pagadas	-	-
7.3. Prestaciones pagadas y otros gastos relacionados con seguros	-	-
7.4. Ingresos por reaseguros	-	-
7.5. Dotaciones netas a pasivos por contratos de seguros	-	-
7.6. Ingresos financieros	-	-
7.7. Gastos financieros	-	-
8. RESULTADOS DE OPERACIONES FINANCIERAS (NETO)	1.539	13.295
8.1. Cartera de negociación	-	-
8.2. Otros instrumentos financieros a valor razonable con cambios en pérdidas y ganancias	-	-
8.3. Activos financieros disponibles para la venta	-	69
8.4. Inversiones crediticias	-	-
8.5. Otros	1.539	13.226
9. DIFERENCIAS DE CAMBIO (NETO)	-2.400	181
B) MARGEN ORDINARIO	208.289	131.764
10. VENTAS E INGRESOS POR PRESTACIÓN DE SERVICIOS NO FINANCIEROS	-	-
11. COSTE DE VENTAS	-	-
12. OTROS PRODUCTOS DE EXPLOTACIÓN	2.541	1.326
13. GASTOS DE PERSONAL	-15.840	-14.547
14. OTROS GASTOS GENERALES DE ADMINISTRACIÓN	-19.436	-18.216
15. AMORTIZACIÓN	-3.618	-1.751
15.1. Activo material	-3.609	-1.751
15.2. Activo intangible	-9	-



Miles de euros

CONCEPTOS	2006	2005
16. OTRAS CARGAS DE EXPLOTACIÓN	-	-
C) MARGEN DE EXPLOTACIÓN	171.936	98.576
17. PÉRDIDAS POR DETERIORO DE ACTIVOS (NETO)	14.650	-22.714
17.1. Activos financieros disponibles para la venta	-	-
17.2. Inversiones crediticias	11.204	-22.909
17.3. Cartera de inversión a vencimiento	3.453	195
17.4. Activos no corrientes en venta	-	-
17.5. Participaciones	-	-
17.6. Activo material	-7	-
17.7. Fondo de comercio	-	-
17.8. Otro activo intangible	-	-
17.9. Resto de activos	-	-
18. DOTACIONES A PROVISIONES (NETO)	-31.372	-16.864
19. INGRESOS FINANCIEROS DE ACTIVIDADES NO FINANCIERAS	-	-
20. GASTOS FINANCIEROS DE ACTIVIDADES NO FINANCIERAS	-	-
21. OTRAS GANANCIAS	4.623	5.633
21.1. Ganancias por venta de activo material	4.481	5.629
21.2. Ganancias por venta de participaciones	-	-
21.3. Otros conceptos	142	4
22. OTRAS PÉRDIDAS	-1.400	-55
22.1. Pérdidas por venta de activo material	-16	-8
22.2. Pérdidas por venta de participaciones	-	-
22.3. Otros conceptos	-1.384	-47
D) RESULTADO ANTES DE IMPUESTOS	158.437	64.576
23. IMPUESTO SOBRE BENEFICIOS	-52.330	-13.484
24. DOTACIÓN OBLIGATORIA A OBRAS Y FONDOS SOCIALES	-	-
E) RESULTADO DE LA ACTIVIDAD ORDINARIA	106.107	51.092
25. RESULTADO DE OPERACIONES INTERRUMPIDAS (NETO)	-	-
F) RESULTADO CONSOLIDADO DEL EJERCICIO	106.107	51.092
26. RESULTADO ATRIBUIDO A LA MINORÍA	-	-
G) RESULTADO ATRIBUIDO AL GRUPO	106.107	51.092



Miles de euros

CONCEPTOS	2006	2005
1. INGRESOS NETOS RECONOCIDOS DIRECTAMENTE EN EL PATRIMONIO NETO	5.789	115.559
1.1. Activos financieros disponibles para la venta	2.354	1.680
1.1.1. Ganancias/Pérdidas por valoración	3.621	2.268
1.1.2. Importes transferidos a la cuenta de pérdidas y ganancias	-	-
1.1.3. Impuesto sobre beneficios	-1.267	-588
1.1.4. Reclasificación	-	-
1.2. Otros pasivos financieros a valor razonable	-	-
1.2.1. Ganancias/Pérdidas por valoración	-	-
1.2.2. Importes transferidos a la cuenta de pérdidas y ganancias	-	-
1.2.3. Impuesto sobre beneficios	-	-
1.3. Coberturas de los flujos de efectivo	3.435	113.879
1.3.1. Ganancias/Pérdidas por valoración	5.284	153.737
1.3.2. Importes transferidos a la cuenta de pérdidas y ganancias	-	-
1.3.3. Importes transferidos al valor contable inicial de las partidas cubiertas	-	-
1.3.4. Impuesto sobre beneficios	-1.849	-39.858
1.4. Coberturas de inversiones netas en negocios en el extranjero	-	-
1.4.1. Ganancias/Pérdidas por valoración	-	-
1.4.2. Importes transferidos a la cuenta de pérdidas y ganancias	-	-
1.4.3. Impuesto sobre beneficios	-	-
1.5. Diferencias de cambio	-	-
1.5.1. Ganancias/Pérdidas por conversión	-	-
1.5.2. Importes transferidos a la cuenta de pérdidas y ganancias	-	-
1.5.3. Impuesto sobre beneficios	-	-
1.6. Activos no corrientes en venta	-	-
1.6.1. Ganancias por valoración	-	-
1.6.2. Importes transferidos a la cuenta de pérdidas y ganancias	-	-
1.6.3. Impuesto sobre beneficios	-	-
1.6.4. Reclasificaciones	-	-
2. RESULTADO CONSOLIDADO DEL EJERCICIO	106.107	51.092
2.1. Resultado consolidado publicado	106.107	51.092
2.2. Ajustes por cambios de criterio contable*	-	-
2.2. Ajustes por errores*	-	-
3. INGRESOS Y GASTOS TOTALES DEL EJERCICIO	111.896	166.651
3.1. Entidad dominante	111.896	166.651
3.2. Intereses minoritarios	-	-
PRO-MEMORIA: AJUSTES EN EL PATRIMONIO NETO IMPUTABLES A PERIODOS ANTERIORES	-	-
Efecto de cambios en criterios contables	-	-
- Fondos propios	-	-
- Ajustes por valoración	-	-
- Intereses minoritarios	-	-

* Estas partidas se utilizarán exclusivamente cuando en los periodos comparativos para los que se publiquen datos de la cuenta de pérdidas y ganancias se hubiesen realizado ajustes por errores o cambios de criterio contable.



Miles de euros

CONCEPTOS	2006	2005
Efectos de errores	-	-
- Fondos propios	-	-
- Ajustes por valoración	-	-
- Intereses minoritarios	-	-

* Estas partidas se utilizarán exclusivamente cuando en los periodos comparativos para los que se publiquen datos de la cuenta de pérdidas y ganancias se hubiesen realizado ajustes por errores o cambios de criterio contable.



Miles de euros

CONCEPTOS	2006	2005
1. FLUJOS DE EFECTIVO DE LAS ACTIVIDADES DE EXPLOTACIÓN		
Resultado consolidado del ejercicio	106.107	51.092
Ajustes al resultado	69.421	48.785
- Amortización de activos materiales (+)	3.609	1.751
- Amortización de activos intangibles (+)	9	-
- Pérdidas por deterioro de activos (neto) (+/-)	-14.650	22.714
- Dotaciones netas a pasivos por contratos de seguros (+/-)	-	-
- Dotaciones a provisiones (neto) (+/-)	31.372	16.864
- Ganancias/Pérdidas por venta de activo material (+/-)	-4.465	-5.621
- Ganancias/Pérdidas por venta de participaciones (+/-)	-	-
- Resultado de entidades valoradas por el método de la participación (neto de dividendos) (+/-)	1.216	-407
- Impuestos (+/-)	52.330	13.484
- Otras partidas no monetarias (+/-)	-	-
Resultado ajustado	175.528	99.877
Aumento/Disminución neta en los activos de explotación	-4.142.009	-998.627
- Cartera de negociación	5.794	-19.547
- Depósitos en entidades de crédito	-	-
- Operaciones del mercado monetario a través de entidades de contrapartida	-	-
- Crédito a la clientela	-	-
- Valores representativos de deuda	-	-
- Otros instrumentos de capital	-	-
- Derivados de negociación	5.794	-19.547
- Otros activos financieros a valor razonable con cambios en pérdidas y ganancias	-	-
- Depósitos en entidades de crédito	-	-
- Operaciones del mercado monetario a través de entidades de contrapartida	-	-
- Crédito a la clientela	-	-
- Valores representativos de deuda	-	-
- Otros instrumentos de capital	-	-
- Activos financieros disponibles para la venta	-	-904
- Valores representativos de deuda	-	-
- Otros instrumentos de capital	-	-904
- Inversiones crediticias	-6.611.676	-1.107.592
- Depósitos en entidades de crédito	-4.368.613	-643.986
- Operaciones del mercado monetario a través de entidades de contrapartida	-	-
- Crédito a la clientela	-2.243.063	-463.622
- Valores representativos de deuda	-	-
- Otros activos financieros	-	16
- Otros activos de explotación	2.463.873	129.416
Aumento/Disminución neta en los pasivos de explotación	-5.160.097	-665.713
- Cartera de negociación	-	-
- Depósitos de entidades de crédito	-	-
- Operaciones del mercado monetario a través de entidades de contrapartida	-	-
- Depósitos de la clientela	-	-



Miles de euros

CONCEPTOS	2006	2005
- Débitos representados por valores negociables	-	-
- Derivados de negociación	-	-
- Posiciones cortas de valores	-	-
- Otros pasivos financieros a valor razonable con cambios en pérdidas y ganancias	-	-
- Depósitos de entidades de crédito	-	-
- Depósitos de la clientela	-	-
- Débitos representados por valores negociables	-	-
- Pasivos financieros a valor razonable con cambios en patrimonio neto	-	-
- Depósitos de entidades de crédito	-	-
- Depósitos de la clientela	-	-
- Débitos representados por valores negociables	-	-
- Pasivos financieros a coste amortizado	726.654	4.748.577
- Depósitos de bancos centrales	-	-
- Depósitos de entidades de crédito	-4.485.248	82.796
- Operaciones del mercado monetario a través de entidades de contrapartida	-	-
- Depósitos de la clientela	640.812	-37.809
- Débitos representados por valores negociables	4.413.765	4.611.035
-Otros pasivos financieros	157.325	92.555
- Otros pasivos de explotación	-5.886.751	-5.414.290
Total flujos de efectivo netos de las actividades de explotación (1)	-842.560	432.791
2. FLUJOS DE EFECTIVO DE LAS ACTIVIDADES DE INVERSIÓN		
Inversiones (-)	-4.803	-336.441
- Entidades del grupo, multigrupo y asociadas	4.803	-
- Activos materiales	-	1.730
- Activos intangibles	-	-
- Cartera de inversión a vencimiento	-	285.111
- Otros activos financieros	-	-
- Otros activos	-	49.600
Desinversiones (+)	1.013.562	7.472
- Entidades del grupo, multigrupo y asociadas	-	-
- Activos materiales	2.988	7.194
- Activos intangibles	-	-
- Cartera de inversión a vencimiento	1.010.574	-
- Otros activos financieros	-	-
- Otros activos	-	278
Total flujos de efectivo netos de las actividades de inversión (2)	1.008.759	-328.969
3. FLUJOS DE EFECTIVO DE LAS ACTIVIDADES DE FINANCIACIÓN		
Emisión/Amortización de capital o fondo de dotación(+/-)	-	-
Adquisición de instrumentos de capital propios (-)	-	-
Enajenación de instrumentos de capital propios (+)	-	-
Emisión/Amortización cuotas participativas (+/-)	-	-
Emisión/Amortización otros instrumentos de capital (+/-)	-	-
Emisión/Amortización capital con naturaleza de pasivo financiero (+/-)	-	-
Emisión/Amortización pasivos subordinados (+/-)	-	-



Miles de euros

CONCEPTOS	2006	2005
Emisión/Amortización otros pasivos a largo plazo (+/-)	-	-
Aumento/Disminución de los intereses minoritarios (+/-)	-	-
Dividendos/Intereses pagados (-)	-	22.948
Otras partidas relacionadas con las actividades de financiación (+/-)	-	-
Total flujos de efectivo neto de las actividades de financiación (3)	-	-22.948
4. EFECTO DE LAS VARIACIONES DE LOS TIPOS DE CAMBIO EN EL EFECTIVO O EQUIVALENTES (4)	-	-
5. AUMENTO/DISMINUCIÓN NETA DEL EFECTIVO O EQUIVALENTES (1+2+3+4)	166.199	80.874
Efectivo o equivalentes al comienzo del ejercicio	101.145	20.271
Efectivo o equivalentes al final del ejercicio	267.344	101.145



8. GASTOS DE EXPLOTACIÓN. EJERCICIO 2006. DETALLE POR ENTIDADES

Se incluye a continuación una relación de las entidades integradas en esta Cuenta General del sector público empresarial ordenadas según el importe total de los gastos de explotación del ejercicio, que figura en cada una de las cuentas anuales, con la finalidad de destacar la importancia relativa de cada una de ellas.



**MINISTERIO
DE ECONOMIA
Y HACIENDA**

**GASTOS DE EXPLOTACIÓN
DETALLE POR ENTIDADES
EJERCICIO 2006**

SECRETARÍA DE ESTADO
DE HACIENDA Y PRESUPUESTOS

INTERVENCIÓN GENERAL
DE LA ADMINISTRACIÓN DEL ESTADO

Miles de euros

ENTIDADES	TOTAL GASTOS DE EXPLOTACIÓN
Grupo Loterías y Apuestas del Estado	7.181.854
Grupo Sepi	3.286.201
Grupo Aena	2.625.706
Entidad Pública Empresarial Renfe-Operadora	2.180.274
Grupo Correos y Telégrafos	2.008.795
Grupo ADIF	1.945.220
Grupo RTVE	1.288.810
Paradores de Turismo de España, S.A.	253.778
Centro para el Desarrollo Tecnológico Industrial	247.681
Depuradora del Baix Llobregat, S.A.	239.372
Fábrica Nacional de Moneda y Timbre-Real Casa de la Moneda	214.608
Grupo Autoridad Portuaria de Barcelona	178.828
Ferrocarriles de Vía Estrecha	153.610
Grupo Autoridad Portuaria de Valencia	153.485
Empresa Nacional de Residuos Radiactivos, S.A.	121.289

**GASTOS DE EXPLOTACIÓN
DETALLE POR ENTIDADES
EJERCICIO 2006**

 SECRETARÍA DE ESTADO
DE HACIENDA Y PRESUPUESTOS

 INTERVENCIÓN GENERAL
DE LA ADMINISTRACIÓN DEL ESTADO

Miles de euros

ENTIDADES	TOTAL GASTOS DE EXPLOTACIÓN
Grupo Red.es	117.454
Sepes, Entidad Pública Empresarial de Suelo	111.588
Grupo Sasemar	108.763
Sociedad Estatal de Estiba y Desestiba del Puerto de Algeciras-La Línea, S.A.	91.909
Grupo Autoridad Portuaria de Bilbao	65.590
Ingeniería de Sistemas para la Defensa de España, S.A.	59.706
Expansión Exterior, S.A.	56.865
Grupo Autoridad Portuaria de Gijón	56.283
Grupo Consorcio de la Zona Franca de Vigo	53.297
Grupo Autoridad Portuaria de Santa Cruz de Tenerife	49.850
Grupo Autoridad Portuaria de Baleares	46.153
Grupo Autoridad Portuaria de Tarragona	44.140
Autoridad Portuaria de Las Palmas	38.311
Ingeniería y Servicios Aeroespaciales, S.A.	35.725
Grupo Autoridad Portuaria de Vigo	35.525

Miles de euros

ENTIDADES	TOTAL GASTOS DE EXPLOTACIÓN
Consortio de la Zona Franca de Cádiz	30.858
Instituto para la Diversificación y Ahorro de la Energía	28.284
Autoridad Portuaria de Santander	27.164
Servicios y Estudios para la Navegación Aérea y la Seguridad Aeronáutica, S.A.	26.588
Autoridad Portuaria de Huelva	25.156
Grupo Autoridad Portuaria de la Bahía de Cádiz	24.087
Expoagua Zaragoza 2008, S. A.	23.591
Ente Público Puertos del Estado	22.477
Grupo Autoridad Portuaria de Cartagena	22.261
Sociedad Estatal de Infraestructuras y Equipamientos Penitenciarios, S.A.	20.364
Grupo Autoridad Portuaria de La Coruña	19.374
Sociedad Estatal de Gestión Inmobiliaria de Patrimonio, S.A.	19.269
Aguas de las Cuencas Mediterráneas, S.A.	18.330
Sociedad Estatal de Gestión de la Información Turística, S.A.	17.073
Autoridad Portuaria de Málaga	16.019

Miles de euros

ENTIDADES	TOTAL GASTOS DE EXPLOTACIÓN
Sociedad Estatal de Conmemoraciones Culturales, S.A.	15.188
Autoridad Portuaria de Pasajes	14.939
Autoridad Portuaria de Sevilla	14.105
Autoridad Portuaria de Ceuta	13.969
Gerencia del Sector de la Construcción Naval	13.248
Autoridad Portuaria de Alicante	11.671
Autoridad Portuaria de Castellón	11.563
Sociedad Estatal de Estiba y Desestiba del Puerto de Málaga, S.A.	11.485
Grupo Acesa	10.906
Autoridad Portuaria de Almería	10.821
Autoridad Portuaria de Avilés	10.119
Sociedad Estatal para la Acción Cultural Exterior, S.A.	10.081
Sociedad Pública de Alquiler, S.A.	9.861
Sociedad Estatal de Gestión de Activos, S.A.	9.818
Autoridad Portuaria de Ferrol-San Cibrao	8.857

**GASTOS DE EXPLOTACIÓN
DETALLE POR ENTIDADES
EJERCICIO 2006**

 SECRETARÍA DE ESTADO
DE HACIENDA Y PRESUPUESTOS

 INTERVENCIÓN GENERAL
DE LA ADMINISTRACIÓN DEL ESTADO

Miles de euros

ENTIDADES	TOTAL GASTOS DE EXPLOTACIÓN
Sociedad Estatal de Estiba y Desestiba del Puerto de Castellón, S.A.	8.680
Sociedad Estatal de Estiba y Desestiba del Puerto de Huelva, S.A.	8.181
Autoridad Portuaria de Melilla	8.175
Aguas del Júcar, S.A.	7.979
Autoridad Portuaria de Marín y Ría de Pontevedra	7.021
Sociedad Estatal de Estiba y Desestiba del Puerto de Pasajes, S.A.	6.372
Gestión Urbanística de La Rioja, S.A.	6.267
Sociedad Estatal de Estiba y Desestiba del Puerto de Alicante, S.A.	6.230
Compañía Española de Financiación del Desarrollo Cofides, S.A.	5.928
Aguas de la Cuenca del Segura, S.A.	5.687
Compañía Española de Reafianzamiento, S.A.	5.570
Sociedad Estatal de Infraestructuras Agrarias del Nordeste, S.A.	5.091
Sociedad Estatal de Estiba y Desestiba del Puerto de Santander, S.A.	4.959
Autoridad Portuaria de Motril	4.715
Sociedad Estatal de Estiba y Desestiba del Puerto de Sevilla, S.A.	4.503

**GASTOS DE EXPLOTACIÓN
DETALLE POR ENTIDADES
EJERCICIO 2006**

 SECRETARÍA DE ESTADO
DE HACIENDA Y PRESUPUESTOS

 INTERVENCIÓN GENERAL
DE LA ADMINISTRACIÓN DEL ESTADO

Miles de euros

ENTIDADES	TOTAL GASTOS DE EXPLOTACIÓN
La Almoraima, S.A.	4.501
Sociedad Estatal para Exposiciones Internacionales, S.A.	4.265
Autoridad Portuaria de Villagarcía de Arosa	4.151
Quality Food Industria Alimentaria, S.A.U.	3.840
Aguas de la Cuenca del Guadalquivir, S.A.	3.759
Sociedad Estatal para el Desarrollo del Diseño y la Innovación, S.A.	3.585
Sociedad Estatal de Infraestructuras Agrarias de la Meseta Sur, S.A.	3.500
Sociedad Estatal para la Promoción y Atracción de las Inversiones Exteriores, S.A.	3.368
Hidroguadiana, S.A.	2.993
Expasa Agricultura y Ganadería, S.A.	2.954
Aguas de la Cuenca del Tajo, S.A.	2.427
Aguas de la Cuenca del Norte, S.A.	2.059
Empresa Nacional de Innovación, S.A.	2.059
Sociedad General de las Bahías de Cádiz y Algeciras, S.A.	2.035
Sociedad Estatal de Infraestructuras Agrarias del Sur y Este, S.A.	2.033

Miles de euros

ENTIDADES	TOTAL GASTOS DE EXPLOTACIÓN
Sociedad Estatal de Infraestructuras Agrarias del Norte, S.A.	1.939
Serviport Andalucía, S.A.	1.898
Rumasa, S.A.	1.896
Aguas del Duero, S.A.	1.853
Red Iberoamericana de Logística y Comercio, S.A.U.	1.767
Fond-Ico Fondo de Capital Riesgo	1.588
Sociedad Estatal de Infraestructuras del Transporte Terrestre, S.A.	1.238
Inmobiliaria de la zona Franca de Cádiz, S.A.U.	1.237
Inmobiliaria de Promociones y Arriendos, S.A.	1.156
Quality Fish Industrias Pesqueras, S.A.	1.110
Servicios Documentales de Andalucía, S.L.	985
Portel Eixo Atlántico, S.R.L.	886
Sociedad Española de Estudios para la Comunicación Fija a Través del Estrecho de Gibraltar, S.A.	800
Sociedad Estatal de Estiba y Desestiba del Puerto de Ferrol, S.A.	770
Sociedad Estatal de Estiba y Desestiba del Puerto de Marín, S.A.	709

**GASTOS DE EXPLOTACIÓN
DETALLE POR ENTIDADES
EJERCICIO 2006**

 SECRETARÍA DE ESTADO
DE HACIENDA Y PRESUPUESTOS

INTERVENCIÓN GENERAL
DE LA ADMINISTRACIÓN DEL ESTADO

Miles de euros

ENTIDADES	TOTAL GASTOS DE EXPLOTACIÓN
Sociedad Anónima de Promoción y Equipamiento del Suelo de Almansa	603
Sociedad para el Desarrollo Industrial de Aragón, S.A.	581
Banesto Enisa Sepi Desarrollo, F.C.R.	558
Puerto Seco de Madrid, S.A.	470
Infraestructuras y Equipamientos Hispalenses, S.A.	396
Barcelona Holding Olímpico, S.A.	384
Suelo Industrial de Galicia, S.A.	384
Consortio de la Zona Franca de Gran Canaria	374
Fondo Euro-Ico, Fondo de Capital Riesgo	361
Servei Mancomunat de Previsió del Port de Tarragona, S.A.	252
Sociedad Estatal de Estiba y Desestiba del Puerto de Ceuta, S.A.	243
Parque Comercial Las Salinas, S.A.U.	242
Corporación Alimentaria Quality, S.A.	104
Sociedad Estatal para la Ejecución de Programas y Actuaciones Conmemorativas del V Centenario del Descubrimiento de América, S.A., en liquidación	52
Compañía de los Ferrocarriles de Madrid a Zaragoza y Alicante, S.A., en liquidación	52



MINISTERIO
DE ECONOMIA
Y HACIENDA

GASTOS DE EXPLOTACIÓN
DETALLE POR ENTIDADES
EJERCICIO 2006

SECRETARÍA DE ESTADO
DE HACIENDA Y PRESUPUESTOS
INTERVENCIÓN GENERAL
DE LA ADMINISTRACIÓN DEL ESTADO

Miles de euros

ENTIDADES	TOTAL GASTOS DE EXPLOTACIÓN
Quqlity Service Gestión de Servicios Integrales, S.A.U.	46
Compañía del Ferrocarril Central de Aragón, S.A., en liquidación	37
Museo Nacional del Prado Difusión, S.A.	8
Compañía General Española de África, S.A., en liquidación	5
Grupo Corporación RTVE	3
World Trade Center Málaga, S.A.	0
Programas y Explotaciones de Radiodifusión, S.A.	0
Centro Minero de Penouta, S.A.	0
TOTAL ENTIDADES	23.736.070



MINISTERIO
DE ECONOMÍA
Y HACIENDA

SECRETARÍA DE ESTADO
DE HACIENDA Y PRESUPUESTOS

INTERVENCIÓN GENERAL
DE LA ADMINISTRACIÓN DEL ESTADO

***CUENTA GENERAL DEL
SECTOR PÚBLICO
FUNDACIONAL***



MINISTERIO
DE ECONOMÍA
Y HACIENDA

SECRETARÍA DE ESTADO
DE HACIENDA Y PRESUPUESTOS

INTERVENCIÓN GENERAL
DE LA ADMINISTRACIÓN DEL ESTADO

ESTADOS



CUENTA GENERAL DEL SECTOR PÚBLICO FUNDACIONAL
BALANCE AGREGADO
EJERCICIO 2006

Miles de euros

ACTIVO	2006	2005	PASIVO	2006	2005
A) FUNDADORES/ASOCIADOS POR DESEMBOLSOS NO EXIGIDOS	15	23	A) FONDOS PROPIOS	491.664	511.934
			I. Dotación fundacional/Fondo social	423.513	423.502
			II. Reservas	24.136	25.165
			III. Excedentes de ejercicios anteriores	65.398	68.254
			IV. Excedente del ejercicio (positivo o negativo)	-21.383	-4.987
B) INMOVILIZADO	602.374	603.849	B) INGRESOS A DISTRIBUIR EN VARIOS EJERCICIOS	255.882	258.377
I. Gastos de establecimiento	697	527			
II. Inmovilizaciones inmateriales	93.864	81.825	C) PROVISIONES PARA RIESGOS Y GASTOS	2.326	1.791
III. Bienes del Patrimonio Histórico	300.422	287.002			
IV. Otras inmovilizaciones materiales	180.410	204.876	D) ACREEDORES A LARGO PLAZO	45.276	26.372
V. Inmovilizaciones financieras	26.981	29.619			
VI. Deudores por operaciones de la actividad a largo plazo	-	-	E) ACREEDORES A CORTO PLAZO	206.738	163.167
C) GASTOS A DISTRIBUIR EN VARIOS EJERCICIOS	-	-			
D) ACTIVO CIRCULANTE	399.497	357.769	F) PROVISIONES PARA RIESGOS Y GASTOS A CORTO PLAZO	-	-
I. Fundadores/Asociados por desembolsos exigidos	-	-			
II. Existencias	3.354	3.261			
III. Usuarios y otros deudores de la actividad propia	35.056	33.874			
IV. Otros deudores	57.459	82.691			
V. Inversiones financieras temporales	160.843	108.254			
VI. Tesorería	142.137	129.016			
VII. Ajustes por periodificación	648	673			
TOTAL GENERAL (A + B + C + D)	1.001.886	961.641	TOTAL GENERAL (A + B + C + D + E + F)	1.001.886	961.641



CUENTA GENERAL DEL SECTOR PÚBLICO FUNDACIONAL
CUENTA DE RESULTADOS AGREGADA
EJERCICIO 2006

Miles de euros

DEBE	2006	2005	HABER	2006	2005
A) GASTOS	372.123	318.909	B) INGRESOS	350.740	313.922
1. Ayudas monetarias y otros	116.100	106.388	1. Ingresos de la entidad por actividad propia	286.776	268.713
2. Consumos de explotación	20.436	16.119	2. Ventas y otros ingresos ordinarios de la actividad mercantil	35.299	29.450
3. Gastos de personal	84.481	73.495	3. Otros ingresos	5.138	3.696
4. Dotaciones amortizaciones de inmovilizado	29.846	24.985	I. RESULTADOS NEGATIVOS DE EXPLOTACIÓN (A.1 + A.2 + A.3 + A.4 + A.5 + A.6 - B.1 - B.2 - B.3)	26.911	13.759
5. Otros gastos	103.663	93.790	4. Ingresos financieros	8.998	5.783
6. Variación provisiones de la actividad	-402	841	5. Diferencias positivas de cambio	289	323
I. RESULTADOS POSITIVOS DE EXPLOTACIÓN (B.1 + B.2 + B.3 - A.1 - A.2 - A.3 - A.4 - A.5 - A.6)	-	-	II. RESULTADOS FINANCIEROS NEGATIVOS (A.7 + A.8 + A.9 - B.4 - B.5)	-	-
7. Gastos financieros y gastos asimilados	760	543	III. RESULTADOS NEGATIVOS DE LAS ACTIVIDADES ORDINARIAS (B.I + B.II - A.I - A.II)	18.035	7.882
8. Variación de provisiones inversiones financieras	-445	-639	6. Beneficios en enajenación de inmovilizado	1	838
9. Diferencias negativas de cambio	96	325	7. Beneficios operaciones con obligaciones propias	-	-
II. RESULTADOS FINANCIEROS POSITIVOS (B.4 + B.5 - A.7 - A.8 - A.9)	8.876	5.877	8. Subvenciones, donaciones y legados de capital y otros afectos a la actividad mercantil traspasados al resultado del ejercicio	76	49
III. RESULTADOS POSITIVOS DE LAS ACTIVIDADES ORDINARIAS (A.I + A.II - B.I - B.II)	-	-	9. Ingresos extraordinarios	8.476	948
10. Variación provisiones de inmovilizado	-3	3	10. Ingresos y beneficios de otros ejercicios	5.687	4.122
11. Pérdidas procedentes del inmovilizado	9.280	461	IV. RESULTADOS EXTRAORDINARIOS NEGATIVOS (A.10 + A.11 + A.12 + A.13 + A.14 - B.6 - B.7 - B.8 - B.9 - B.10)	3.298	-
12. Pérdidas operaciones con obligaciones propias	-	-	V. RESULTADOS NEGATIVOS ANTES DE IMPUESTOS (B.III + B.IV - A.III - A.IV)	21.333	4.936
13. Gastos extraordinarios	7.254	691			
14. Gastos y pérdidas de otros ejercicios	1.007	1.856			
IV. RESULTADOS EXTRAORDINARIOS POSITIVOS (B.6 + B.7 + B.8 + B.9 + B.10 - A.10 - A.11 - A.12 - A.13 - A.14)	-	2.946			
V. RESULTADOS POSITIVOS ANTES DE IMPUESTOS (A.III + A.IV - B.III - B.IV)	-	-			
15. Impuesto sobre Sociedades	47	49			
16. Otros impuestos	3	2			
VI. EXCEDENTE POSITIVO DEL EJERCICIO (AHORRO) (A.V - A.15 - A.16)	-	-	VI. EXCEDENTE NEGATIVO DEL EJERCICIO (DESAHORRO) (B.V + A.15 + A.16)	21.383	4.987



MINISTERIO
DE ECONOMÍA
Y HACIENDA

SECRETARÍA DE ESTADO
DE HACIENDA Y PRESUPUESTOS

INTERVENCIÓN GENERAL
DE LA ADMINISTRACIÓN DEL ESTADO

MEMORIA



1. INTRODUCCIÓN

La presente Memoria se ha confeccionado de acuerdo con lo dispuesto en el apartado quinto de la Orden del Ministerio de Hacienda, de 12 de diciembre de 2000, por la que se regula la elaboración de la Cuenta General del Estado, modificada por la Orden EHA/553/2005, de 25 de febrero.

Las entidades cuyas cuentas deben formar parte de la Cuenta General del sector público fundacional son, de acuerdo con lo establecido en el artículo 130.1.c) de la Ley 47/2003, de 26 de noviembre, General Presupuestaria (LGP), y en la propia Orden, aquellas que, perteneciendo al sector público estatal, forman sus cuentas de acuerdo con los principios de contabilidad recogidos en la normativa contable relativa a entidades sin fines lucrativos. Esta normativa es, principalmente, la adaptación del Plan General de Contabilidad a las entidades sin fines lucrativos (PGF), aprobado mediante Real Decreto 776/1998, de 30 de abril, y sus normas de desarrollo.

La citada adaptación vino impuesta por las características especiales de estas entidades respecto a las de otros sectores de actividad, fundamentalmente porque, con carácter general, no realizan operaciones mercantiles, por lo que no tienen como finalidad la obtención de lucro. El PGF constituye, de esta manera, la norma contable básica de aplicación obligatoria para todas las Fundaciones y todas las asociaciones declaradas de utilidad pública y, por tanto, de aplicación obligatoria a todas las Fundaciones del sector público estatal.

De conformidad con lo establecido en la mencionada Orden, se ha recogido la **relación de las entidades cuyas cuentas anuales se integran en esta Cuenta General del sector público fundacional de 2006**. De un total de 55 Fundaciones del sector público estatal, se han integrado las cuentas de 41.

Todas las entidades figuran clasificadas en función del Ministerio del que dependen, de acuerdo con la estructura de Departamentos ministeriales vigente en el momento de la entrada en vigor de la Ley 30/2005, de 29 de diciembre, de Presupuestos Generales del Estado para el año 2006. Este criterio de clasificación se ha utilizado para la presentación de todas las relaciones de entidades a las que posteriormente se hace referencia.

Asimismo, se incluye información relativa a **la opinión de los informes de auditoría**, de cada una de las cuentas anuales integradas en esta Cuenta General, de acuerdo con el punto 4.1 del apartado quinto de la Orden mencionada anteriormente.



El proceso de formación y rendición de cuentas de las Fundaciones del sector público estatal, de acuerdo con los artículos 127, 139 y 168 de la LGP, es el siguiente:

- Formulación de las cuentas anuales en el plazo máximo de tres meses desde el cierre del ejercicio económico.
- En su caso, puesta a disposición de la Intervención General de la Administración del Estado (IGAE) de las mencionadas cuentas anuales formuladas para la realización del preceptivo informe de auditoría, en los términos establecidos en el artículo 168 de la LGP.

Hay que destacar que, según dispone el artículo 46 de la Ley 50/2002, de 26 de diciembre, de Fundaciones, la realización de la auditoría externa, contemplada en el apartado quinto del artículo 25 de dicha Ley, corresponde a la IGAE. Por otra parte, el artículo 168 de la LGP, establece que la IGAE realizará anualmente la auditoría de las cuentas de las Fundaciones del sector público estatal que, no estando sometidas a la obligación de auditarse en virtud de su legislación específica, se hubieran incluido en el plan anual de auditorías.

- Remisión a la IGAE de las cuentas anuales aprobadas, acompañadas del correspondiente informe de auditoría, dentro de los siete meses siguientes a la terminación del ejercicio económico. Debe acompañarse, además, el informe previsto en el artículo 129.3 de la LGP, cuyo contenido se regula en la Orden EHA/1006/2005, de 6 de abril.
- Y, por último, la remisión por parte de la IGAE al Tribunal de Cuentas de las cuentas anuales y demás documentación establecida por la normativa aplicable.

Seguidamente, se recoge en otro apartado de esta Memoria **la relación de las entidades cuyas cuentas no se han integrado en esta Cuenta General del sector público fundacional de 2006** especificándose, asimismo, los motivos que han llevado a la exclusión de las mismas.

Por otra parte, a efectos de **analizar las variaciones en el ámbito subjetivo de la presente Cuenta General del sector público fundacional respecto a la Cuenta General del sector público fundacional del ejercicio 2005**, se recoge la relación de las entidades cuyas cuentas anuales se han incluido en esta Cuenta General y no en la del ejercicio anterior, y viceversa.

A continuación, se hace referencia a la **metodología** utilizada para elaborar la presente Cuenta General y se describen las comprobaciones previas efectuadas, las homogeneizaciones realizadas y otros aspectos que afectan a la coherencia interna de la Cuenta.



Se ha incluido un punto 6, en el que se ofrece una información de **detalle**, para las entidades cuyas cuentas se han integrado, **de los gastos del ejercicio**, derivados tanto de la actividad propia como de la actividad mercantil, del **ejercicio 2006**, expresados en miles de euros y ordenados de mayor a menor.

2. ENTIDADES INTEGRADAS

2.1. RELACIÓN DE ENTIDADES INTEGRADAS

De acuerdo con lo establecido en el artículo 130.1.c) de la LGP y en el punto 1.1 del apartado cuarto de la Orden del Ministerio de Hacienda, de 12 de diciembre de 2000, por la que se regula la elaboración de la Cuenta General del Estado, la Cuenta General del sector público fundacional del ejercicio 2006 se ha formado mediante la agregación de las cuentas anuales de las entidades que se detallan a continuación. Hay que indicar que en la siguiente relación de entidades integradas figura una Fundación dependiente del Banco de España.

Ministerio de Asuntos Exteriores y de Cooperación

Fundación Colegios Mayores MAEC-AECI

Fundación Internacional y para Iberoamérica de Administración y Políticas Públicas

Ministerio de Justicia

Fundación Pluralismo y Convivencia

Ministerio de Economía y Hacienda

Fundación Almadén, Francisco Javier de Villegas

Fundación de Servicios Laborales

Fundación del Español Urgente-Fundéu

Fundación Efe

Fundación ICO

Fundación Instituto Iberoamericano de Mercados de Valores

Fundación Laboral de Minusválidos Santa Bárbara

Fundación Museo Do Mar de Galicia



Fundación para el Desarrollo de la Formación en las Zonas Mineras del Carbón

Fundación Real Casa de la Moneda

Fundación SEPI

Fundación Víctimas del Terrorismo

Ministerio de Fomento

Fundación AENA

Fundación Canaria Puertos de Las Palmas

Fundación de los Ferrocarriles Españoles

Ministerio de Educación y Ciencia

Fundación Agencia Nacional de Evaluación de la Calidad y Acreditación

Fundación Cener-Ciemat

Fundación Enresa

Fundación Española para la Ciencia y la Tecnología

Fundación General de la Universidad Nacional de Educación a Distancia

Fundación para el Desarrollo de la Investigación en Genómica y Proteómica

Ministerio de Trabajo y Asuntos Sociales

Fundación del Servicio Interconfederal de Mediación y Arbitraje

Fundación para la Prevención de Riesgos Laborales

Fundación Tripartita para la Formación en el Empleo

Ministerio de Industria, Turismo y Comercio

Fundación Centro de Estudios Económicos y Comerciales

Fundación EOI

Fundación Española para la Innovación de la Artesanía

Fundación Observatorio de Prospectiva Tecnológica Industrial



Ministerio de Medio Ambiente

Fundación Biodiversidad

Ministerio de Cultura

Fundación Centro Nacional del Vidrio

Fundación Colección Thyssen Bornemisza

Fundación Lázaro Galdiano

Fundación Museo Sorolla

Ministerio de Sanidad y Consumo

Fundación Centro de Investigación de Enfermedades Neurológicas

Fundación Centro Nacional de Investigaciones Cardiovasculares Carlos III

Fundación Centro Nacional de Investigaciones Oncológicas Carlos III

Fundación para la Cooperación y Salud Internacional Carlos III

Banco de España

Fundación Centro de Estudios Monetarios y Financieros

2.2. OPINIÓN DE LOS INFORMES DE AUDITORÍA

De acuerdo con lo dispuesto en el artículo 131.4 de la LGP, podrán agregarse las cuentas de las entidades en las que el auditor, en su informe de auditoría, hubiese denegado opinión, hubiese emitido informe desfavorable o con salvedades, debiéndose hacer constar dicha circunstancia en la Memoria.

En desarrollo de dicho texto legal, el punto 3.5 del apartado primero de la Orden del Ministerio de Hacienda, de 12 de diciembre de 2000, por la que se regula la elaboración de la Cuenta General del Estado, establece que se integrarán en la citada Cuenta General todas las cuentas de las entidades que han de formar parte de la misma, teniendo en cuenta que las presentadas fuera del plazo legalmente establecido se integrarán según el criterio de la IGAE, considerando el plazo límite de que dispone dicho Centro directivo para la elaboración de la mencionada Cuenta General.



En cumplimiento de esta normativa se han integrado en la presente Cuenta General las cuentas presentadas por las entidades con independencia de la opinión manifestada en los respectivos informes de auditoría.

Asimismo, y según lo dispuesto en el punto 4.1 del apartado quinto de la citada Orden, se relacionan a continuación las opiniones de los informes de auditoría de las entidades integradas.

- **Favorable**

Fundación AENA

Fundación Agencia Nacional de Evaluación de la Calidad y Acreditación

Fundación Almadén, Francisco Javier de Villegas

Fundación Biodiversidad

Fundación Cener-Ciemat

Fundación Centro de Estudios Económicos y Comerciales

Fundación Centro de Estudios Monetarios y Financieros

Fundación Centro Nacional de Investigaciones Oncológicas Carlos III

Fundación Centro Nacional del Vidrio

Fundación Colección Thyssen Bornemisza

Fundación de los Ferrocarriles Españoles

Fundación de Servicios Laborales

Fundación Enresa

Fundación EOI

Fundación Española para la Ciencia y la Tecnología

Fundación Española para la Innovación de la Artesanía

Fundación General de la Universidad Nacional de Educación a Distancia

Fundación ICO

Fundación Internacional y para Iberoamérica de Administración y Políticas Públicas

Fundación Laboral de Minusválidos Santa Bárbara



Fundación Lázaro Galdiano

Fundación Museo Do Mar de Galicia

Fundación para el Desarrollo de la Formación en las Zonas Mineras del Carbón

Fundación para el Desarrollo de la Investigación en Genómica y Proteómica

Fundación para la Prevención de Riesgos Laborales

Fundación SEPI

Fundación Tripartita para la Formación en el Empleo

Fundación Víctimas del Terrorismo

- **Favorable con salvedades**

Fundación Canaria Puertos de Las Palmas

Fundación Centro de Investigación de Enfermedades Neurológicas

Fundación Centro Nacional de Investigaciones Cardiovasculares Carlos III

Fundación Colegios Mayores MAEC-AECI

Fundación Observatorio de Prospectiva Tecnológica Industrial

Fundación para la Cooperación y Salud Internacional Carlos III

Fundación Pluralismo y Convivencia

Por último, se relacionan a continuación las **Fundaciones del sector público estatal** cuyas cuentas anuales **no han ido acompañadas de informe de auditoría**, dado que no estaban obligadas a someterse a auditoría en virtud de lo dispuesto en el apartado quinto del artículo 25 de la Ley 50/2002, de 26 de diciembre, de Fundaciones, y no estaban, asimismo, incluidas en el plan anual de auditoría de la IGAE:

Fundación del Español Urgente-Fundéu

Fundación del Servicio Interconfederal de Mediación y Arbitraje

Fundación Efe

Fundación Instituto Iberoamericano de Mercados de Valores

Fundación Museo Sorolla



Fundación Real Casa de la Moneda

3. ENTIDADES NO INTEGRADAS

No han sido integradas las cuentas anuales de las Fundaciones del sector público estatal que se indican a continuación, señalándose, asimismo, el motivo de su no inclusión:

- **Por no haber remitido sus cuentas anuales aprobadas a la IGAE en el momento de elaboración de esta Cuenta General:**

Ministerio de Defensa

Fundación Centros de Investigación, Innovación y Tecnología Aeroespacial

Ministerio de Economía y Hacienda

Fundación Entorno, Empresa y Medio Ambiente

Fundación Iberoamericana para el Fomento de la Cultura y Ciencias del Mar

Ministerio de Fomento

Fundación Instituto Portuario de Estudios y Cooperación de la Comunidad Valenciana

Ministerio de Educación y Ciencia

Fundación Centro de Estudios de América Latina

Fundación Ciudad de la Energía-Ciuden

Fundación de Estudios de Postgrado en Iberoamérica

Fundación Residencia de Estudiantes

Ministerio de Cultura

Fundación Museo Cerralbo

Fundación Museo Taller Juan José

Fundación Teatro Lírico



- **Por presentar defectos las cuentas anuales remitidas a este Centro:**

Ministerio de Defensa

Fundación Premio Español Benéfico

Fundación Premio Gaspar Diruel

Fundación Premio Marva

El artículo 131.3 de la LGP establece que la falta de remisión de cuentas anuales no debe ser obstáculo para que la IGAE pueda formar la Cuenta General del Estado. De acuerdo con dicho texto legal, se ha elaborado la presente Cuenta General sin integrar las cuentas de las entidades mencionadas anteriormente.

4. VARIACIÓN DEL ÁMBITO SUBJETIVO DE LA CUENTA GENERAL DEL SECTOR PÚBLICO FUNDACIONAL DE 2006 RESPECTO A LA CUENTA GENERAL DEL SECTOR PÚBLICO FUNDACIONAL DE 2005

La variación en el número de las entidades cuyas cuentas anuales se han integrado en la presente Cuenta General, con respecto a las integradas en la Cuenta del ejercicio anterior, se explica a continuación:

- **Existen Fundaciones cuyas cuentas se han incluido en la presente Cuenta y no en la Cuenta General de 2005.**

Las cuentas de la siguientes Fundaciones no se integraron en la Cuenta General del ejercicio 2005 por no haberse remitido a la IGAE en el momento de la elaboración de dicha Cuenta General:

Ministerio de Asuntos Exteriores y de Cooperación

Fundación Colegios Mayores MAEC-AECI

Ministerio de Industria, Turismo y Comercio

Fundación Centro de Estudios Económicos y Comerciales



Las cuentas de la siguiente Fundación se integran por primera vez en el ejercicio 2006 por haberse incorporado al inventario de la IGAE durante el mismo:

Ministerio de Educación y Ciencia

Fundación Cener-Ciemat

- **Existen Fundaciones cuyas cuentas se incluyeron en la Cuenta General de 2005 y no en la presente Cuenta de 2006.**

Las cuentas de la siguiente Fundación no se han integrado en la Cuenta General del ejercicio 2006 por haber dejado de formar parte del sector público estatal en dicho ejercicio:

Ministerio de Medio Ambiente

Fundación Parques Nacionales

5. METODOLOGÍA

5.1. RECEPCIÓN Y COMPROBACIÓN DE LA DOCUMENTACIÓN

La mayor parte de las Fundaciones integradas **han presentado sus cuentas** de acuerdo con el PGF.

Para elaborar la presente Cuenta General, en la mayoría de las Fundaciones integradas se ha utilizado la información adicional remitida por ellas, en base a lo dispuesto en el artículo 125 2.b) de la Ley General Presupuestaria. Dicha información adicional ha sido cotejada con las Cuentas Anuales aprobadas rendidas por las entidades en soporte papel. En aquellos casos en que no se ha dispuesto de dicha información adicional, se han utilizado directamente las cuentas anuales en soporte papel.

La información relativa a cada una de las Fundaciones del sector público estatal cuyas cuentas anuales han conformado esta Cuenta General del sector público fundacional se ha integrado previa realización de las **comprobaciones** que se describen a continuación:

- Comprobación de la documentación que las entidades están obligadas a remitir en cumplimiento de lo dispuesto en el artículo 139.1 de la LGP y en la Ley 50/2002, de 26 de diciembre, de Fundaciones.

La documentación presentada por las Fundaciones del sector público estatal es, en muchos casos, incompleta de acuerdo con la normativa anteriormente indicada. Sin embargo, en la



mayor parte de los supuestos, la documentación no presentada no impide la agregación de las cuentas. Realizado el correspondiente análisis, la IGAE ha considerado como documentación imprescindible para poder integrar las cuentas anuales y remitirlas al Tribunal de Cuentas, la siguiente información, debidamente autorizada:

Balance.

Cuenta de resultados.

Memoria.

Informe de auditoría en los casos en que es preceptiva su elaboración y remisión.

Examinados los correspondientes informes, se ha apreciado que algunos de ellos se emiten con posterioridad a la fecha de aprobación de las cuentas anuales, a pesar del procedimiento de rendición de cuentas que se deduce de la LGP. Esta circunstancia no ha sido impedimento para la agregación de las correspondientes cuentas y su posterior remisión al Tribunal de Cuentas.

Además de la documentación indicada anteriormente, las entidades deben remitir la siguiente documentación:

Presupuestos de Explotación y Capital.

Informe previsto en el artículo 129.3 de la LGP relativo al cumplimiento de las obligaciones de carácter económico-financiero, que asumen estas entidades como consecuencia de su pertenencia al sector público. El contenido de este Informe ha sido regulado en la Orden EHA/1006/2005, de 6 de abril.

Esta documentación no resulta imprescindible para la integración de las cuentas anuales, por lo que su no presentación no ha impedido la agregación de las mismas y su remisión al Tribunal de Cuentas, previa realización de los correspondientes requerimientos.

- Comprobación de la corrección aritmética de los datos que presentaban los Balances y las Cuentas de resultados.
- Comprobación de que los importes, relativos al ejercicio 2005, que presentaban los citados estados de las cuentas del ejercicio 2006, coincidían con los respectivos importes que presentaron los estados de las cuentas del ejercicio 2005 (siempre que se disponía de dicha información).



5.2. HOMOGENEIZACIONES

Comprobada la información de las cuentas individuales, en los términos descritos en el apartado anterior, se analizó su estructura y presentación. Como consecuencia de este análisis, antes de proceder a la agregación, se han realizado las homogeneizaciones que se describen a continuación:

- **Homogeneización temporal**

Salvo por lo que se indica a continuación, el ejercicio económico de las entidades, cuyas cuentas anuales se han integrado en la presente Cuenta General, coincide con el año natural, habiendo sido su fecha de cierre el 31 de diciembre de 2006.

La Fundación Centro de Estudios Monetarios y Financieros tiene fecha de cierre (30 de septiembre de 2006) distinta a la anteriormente indicada, habiéndose integrado sus cuentas anuales en esta Cuenta General del sector público fundacional. Esta integración se ha realizado en virtud de lo dispuesto en el punto 2 del apartado cuarto y en el punto 3.2.1 del apartado tercero de la Orden Ministerial de elaboración de la Cuenta General del Estado.

- **Homogeneización de magnitud monetaria**

Las cuentas anuales de las entidades presentaban diferentes magnitudes (unidades o miles de euros). Como paso previo a la agregación, y para homogeneizar la información, se convirtieron todos los datos a unidades de euro, presentándose los estados agregados en miles de euros.

- **Homogeneización de estructura de cuentas anuales**

Las cuentas de las Fundaciones del sector público estatal han presentado una estructura muy homogénea. No obstante, ha sido necesario reclasificar, en las cuentas de la Fundación Cener-Ciemat, la partida "Aumento de existencias de productos terminados" que figura en el Haber de la Cuenta de Resultados de la Fundación, en el epígrafe "**2.Consumos de explotación**" del Debe de la Cuenta de Resultados de la presente Cuenta General.

5.3. AGREGACIÓN Y PRESENTACIÓN DE LA DOCUMENTACIÓN

Una vez realizadas las comprobaciones y homogeneizaciones descritas en los apartados anteriores, se ha procedido a la agregación de los distintos estados que forman la Cuenta General del sector público



fundacional. Dichos estados agregados, expresados en miles de euros, son los que se indican a continuación:

- **Balance agregado**, que comprende, con la debida separación, los bienes y derechos que constituyen el Activo de las entidades integradas, así como los fondos propios y las obligaciones que forman el Pasivo de las mismas.
- **Cuenta de resultados agregada**, que comprende, con la debida separación, los ingresos y los gastos de las entidades que se integran en la Cuenta General del sector público fundacional y, por diferencia, el resultado o excedente agregado.

Los estados que forman parte de esta Cuenta General se han obtenido mediante un proceso de suma aritmética, una vez ordenada la información y sin que se hayan realizado ajustes ni eliminaciones de las posibles operaciones realizadas entre las distintas entidades objeto de agregación.

6. DETALLE DE LOS GASTOS DEL EJERCICIO

Se incluye a continuación una relación de las entidades integradas en esta Cuenta General del sector público fundacional ordenadas según el importe total de los gastos del ejercicio derivados tanto de la actividad propia como de la actividad mercantil, con la finalidad de destacar la importancia relativa de cada una de ellas.



Miles de euros

FUNDACIONES	TOTAL GASTOS DE LA ACTIVIDAD PROPIA Y MERCANTIL
Fundación para el Desarrollo de la Formación en las Zonas Mineras del Carbón	40.443
Fundación Biodiversidad	39.389
Fundación Centro Nacional de Investigaciones Oncológicas Carlos III	34.717
Fundación Tripartita para la Formación en el Empleo	29.054
Fundación para la Prevención de Riesgos Laborales	26.144
Fundación Colección Thyssen Bornemisza	24.779
Fundación EOI	24.600
Fundación Internacional y para Iberoamérica de Administración y Políticas Públicas	23.283
Fundación Centro Nacional de Investigaciones Cardiovasculares Carlos III	19.547
Fundación Española para la Ciencia y la Tecnología	14.287
Fundación para el Desarrollo de la Investigación en Genómica y Proteómica	12.604
Fundación CENER-CIEMAT	12.202
Fundación de los Ferrocarriles Españoles	7.861
Fundación Agencia Nacional de Evaluación de la Calidad y Acreditación	7.011
Fundación SEPI	5.795
Fundación para la Cooperación y Salud Internacional Carlos III	4.930



Miles de euros

FUNDACIONES	TOTAL GASTOS DE LA ACTIVIDAD PROPIA Y MERCANTIL
Fundación ICO	4.623
Fundación Víctimas del Terrorismo	4.248
Fundación Laboral de Minusválidos Santa Bárbara	4.135
Fundación Pluralismo y Convivencia	3.881
Fundación Colegios Mayores MAEC-AECI	3.810
Fundación Centro Nacional del Vidrio	3.173
Fundación Centro de Estudios Económicos y Comerciales	3.155
Fundación AENA	2.266
Fundación de Servicios Laborales	1.994
Fundación Centro de Estudios Monetarios y Financieros	1.839
Fundación Lázaro Galdiano	1.676
Fundación Española para la Innovación de la Artesanía	1.348
Fundación ENRESA	1.291
Fundación Canaria Puertos de Las Palmas	1.203
Fundación Observatorio de Prospectiva Tecnológica Industrial	1.119
Fundación del Servicio Interconfederal de Mediación y Arbitraje	991

GASTOS DEL SECTOR PÚBLICO FUNDACIONAL
DETALLE POR ENTIDADES
EJERCICIO 2006

Miles de euros

FUNDACIONES	TOTAL GASTOS DE LA ACTIVIDAD PROPIA Y MERCANTIL
Fundación del Español Urgente-Fundeu	920
Fundación Museo Do Mar De Galicia	736
Fundación EFE	725
Fundación General de la Universidad Nacional de Educación a Distancia	655
Fundación Real Casa de la Moneda	594
Fundación Instituto Iberoamericano de Mercados de Valores	457
Fundación Almadén, Francisco Javier de Villegas	365
Fundación Centro de Investigación de Enfermedades Neurológicas	238
Fundación Museo Sorolla	35
TOTAL	372.123



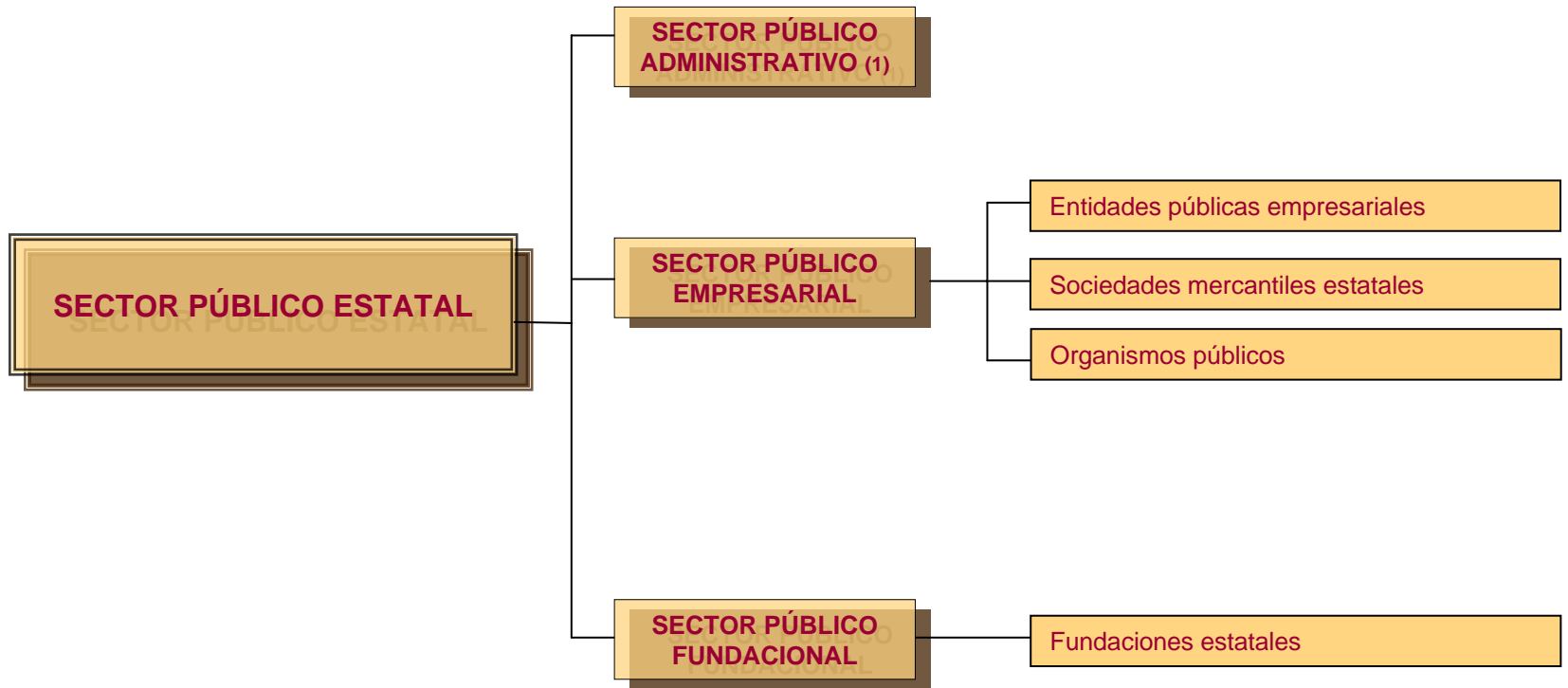
MINISTERIO
DE ECONOMÍA
Y HACIENDA

SECRETARÍA DE ESTADO
DE HACIENDA Y PRESUPUESTOS

INTERVENCIÓN GENERAL
DE LA ADMINISTRACIÓN DEL ESTADO

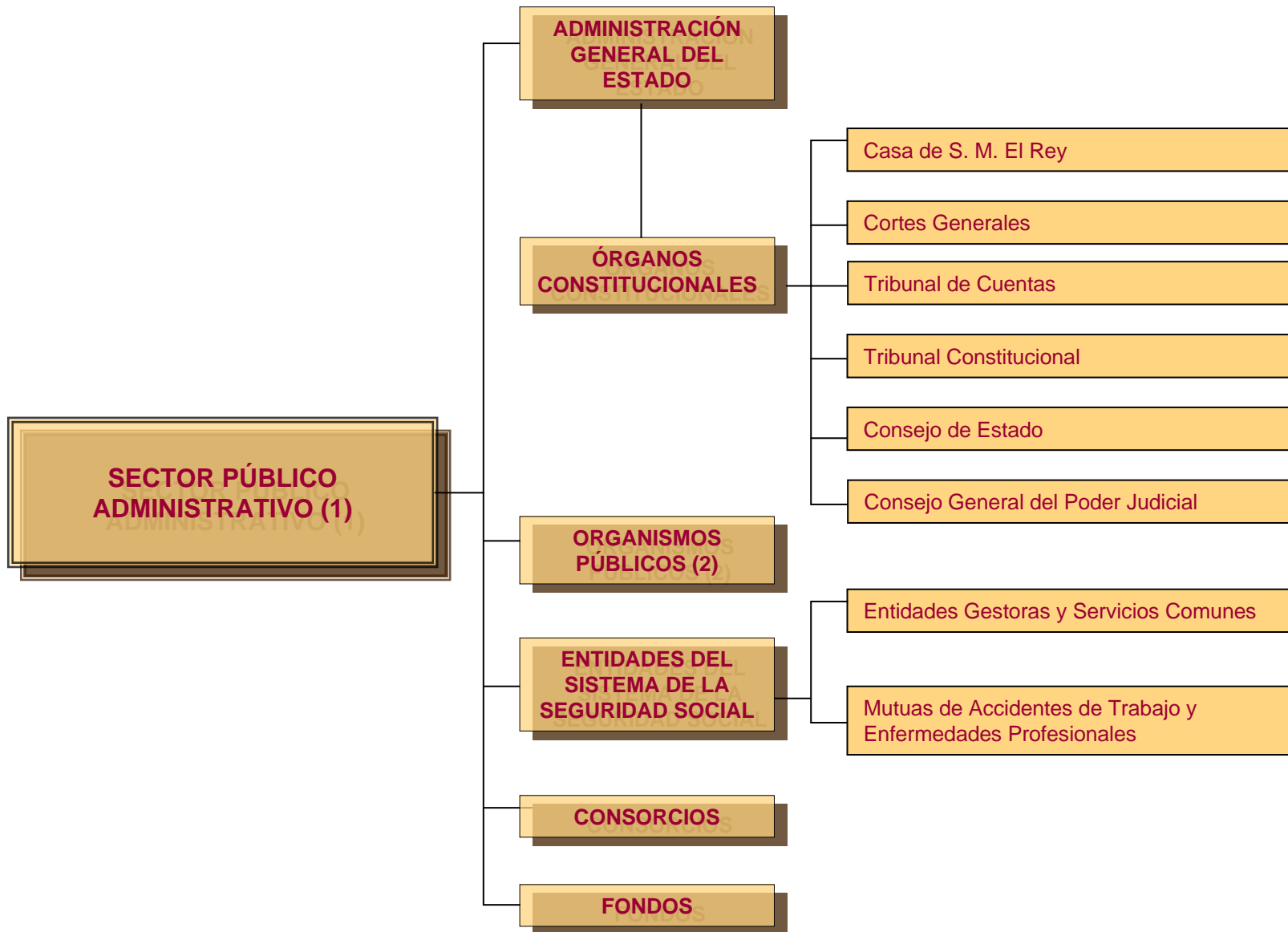
ANEXO

***ESTRUCTURA DEL
SECTOR PÚBLICO ESTATAL***



(1) Se relaciona en la hoja siguiente

**SECTOR PÚBLICO
ADMINISTRATIVO**



(2) Incluye a los OO.AA. y públicos que se relacionan en las hojas siguientes, clasificados según el Ministerio del que dependen.

**MINISTERIO DE
ASUNTOS EXTERIORES Y DE
COOPERACIÓN**

**ORGANISMOS
AUTÓNOMOS**

Agencia Española de Cooperación
Internacional

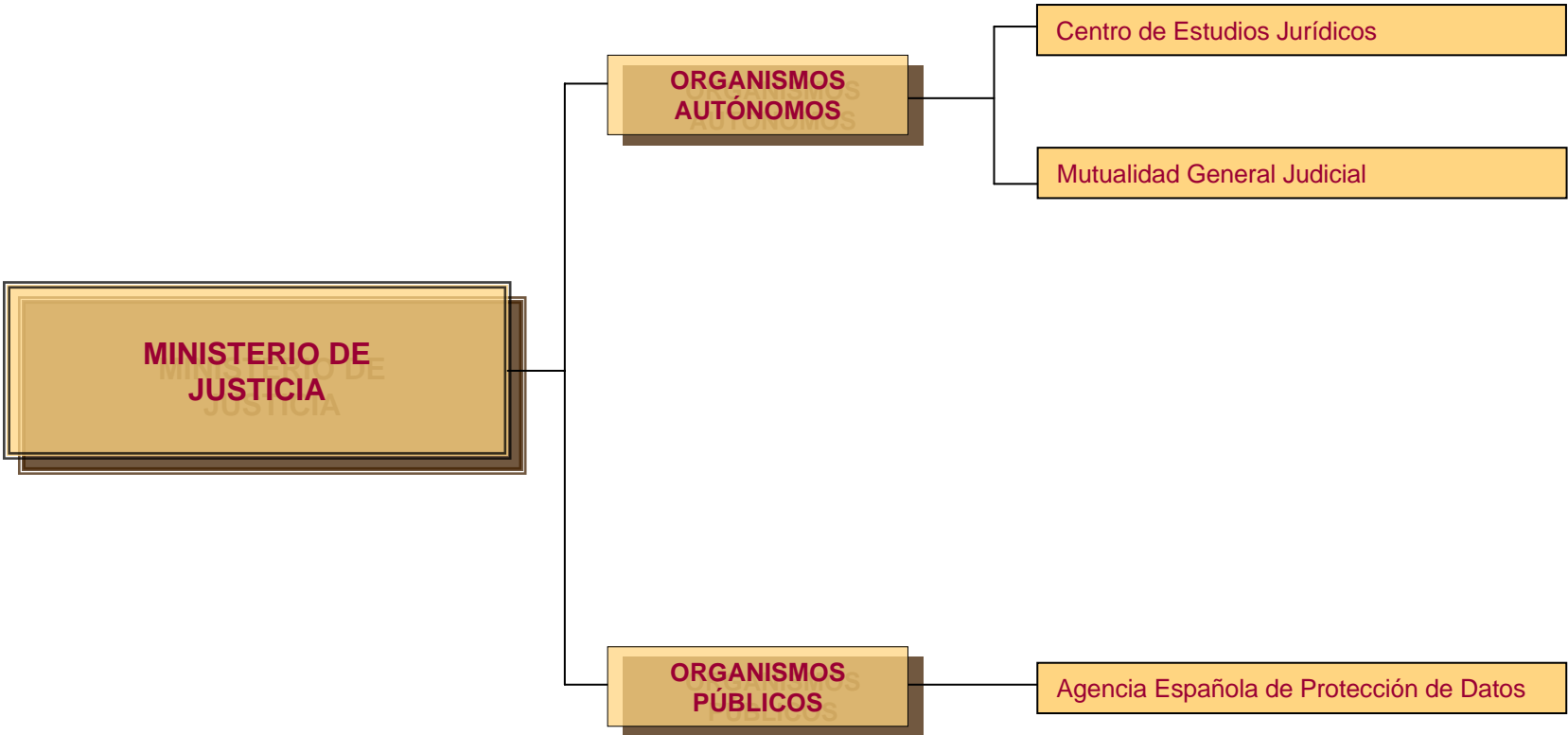
**ORGANISMOS
PÚBLICOS**

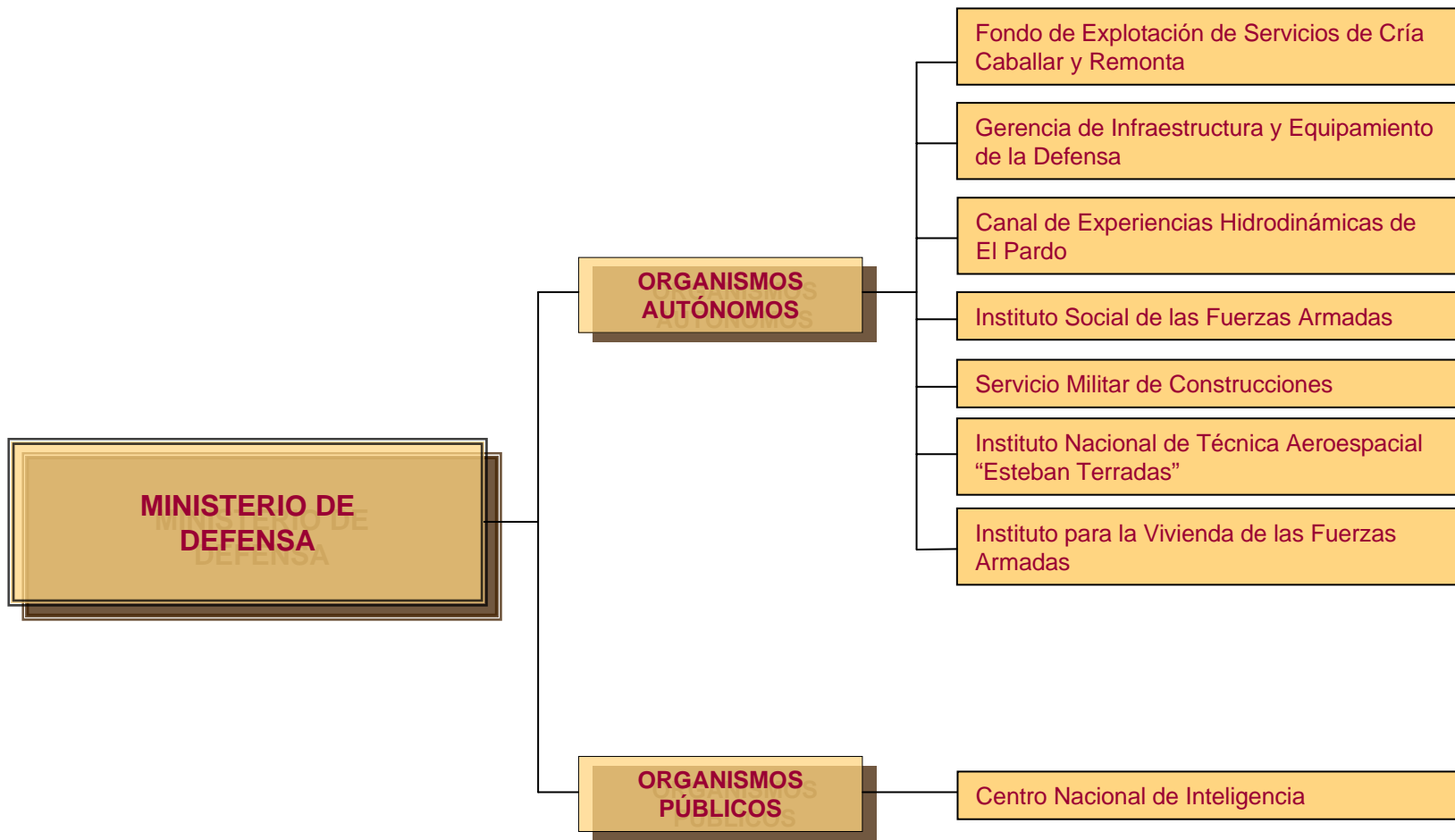
Instituto Cervantes

Obra Pía de los Santos Lugares de
Jerusalén

CONSORCIOS

Casa Árabe y su Instituto Internacional de
Estudios Árabes y del Mundo Musulmán





**MINISTERIO DE ECONOMÍA
Y HACIENDA**

**ORGANISMOS
AUTÓNOMOS**

- Instituto de Estudios Fiscales
- Tribunal de Defensa de la Competencia
- Instituto de Contabilidad y Auditoría de Cuentas
- Comisionado para el Mercado de Tabacos
- Instituto Nacional de Estadística
- Parque Móvil del Estado

**ORGANISMOS
PÚBLICOS**

- Agencia Estatal de Administración Tributaria
- Consortio de la Zona Especial Canaria
- Comisión Nacional del Mercado de Valores

FONDOS

- Fondo de Ayuda al Desarrollo
- Fondo para la Concesión de Microcréditos para Proyectos de Desarrollo Social Básico en el Exterior

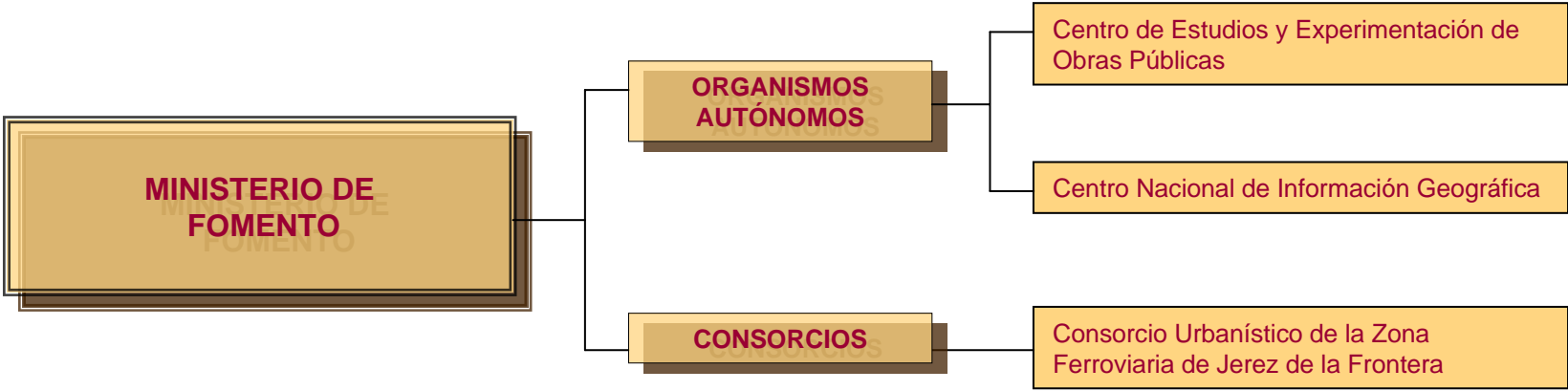
**MINISTERIO DEL
INTERIOR**

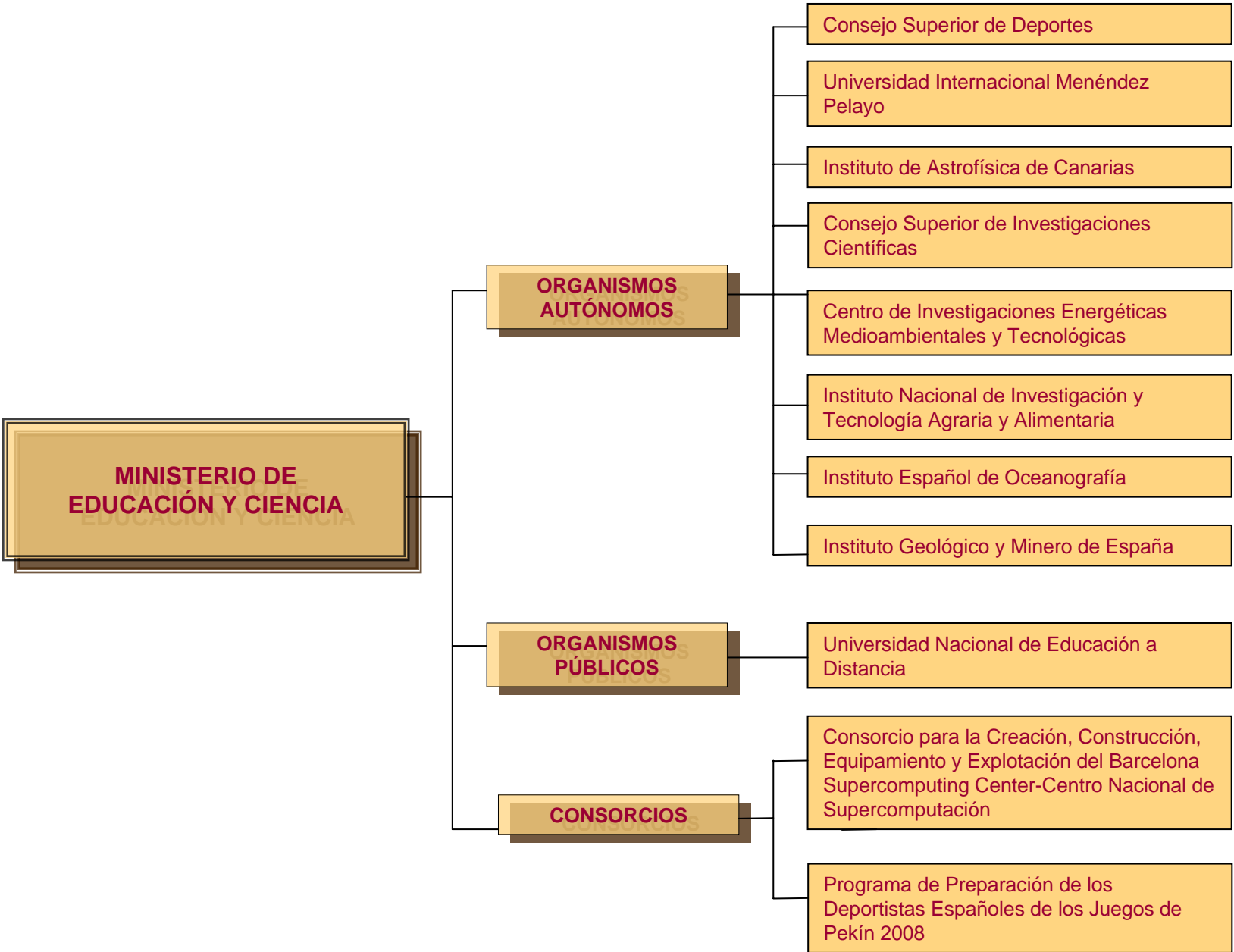
**ORGANISMOS
AUTÓNOMOS**

Jefatura de Tráfico

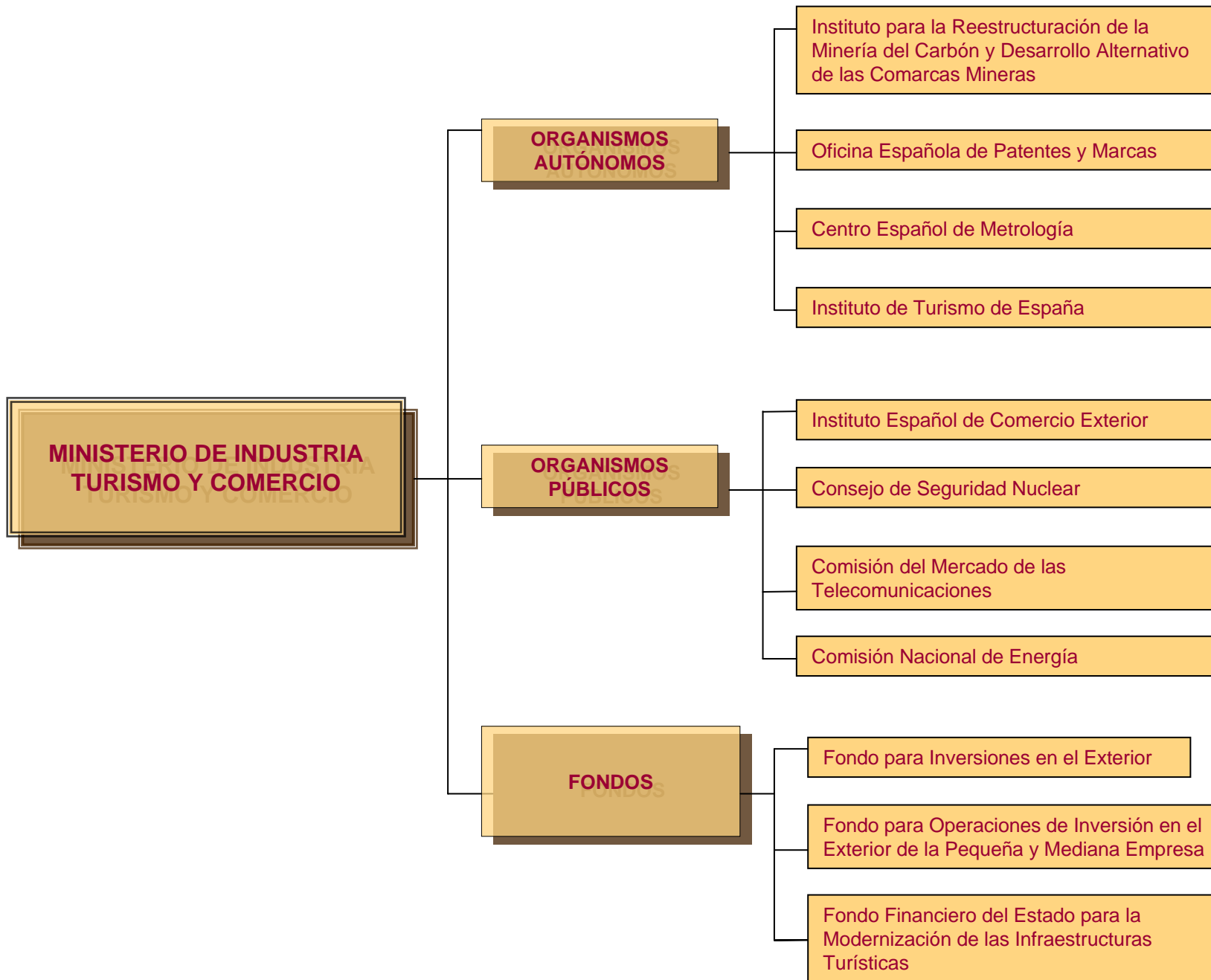
Gerencia de Infraestructuras y
Equipamiento de la Seguridad del Estado

Trabajo Penitenciario y Formación para el
Empleo









**MINISTERIO DE
AGRICULTURA, PESCA Y
ALIMENTACIÓN**

**ORGANISMOS
AUTÓNOMOS**

- Agencia para el Aceite de Oliva
- Entidad Estatal de Seguros Agrarios
- Fondo de Regulación y Organización del Mercado de Productos de Pesca y Cultivos Marinos
- Fondo Español de Garantía Agraria

**MINISTERIO DE
ADMINISTRACIONES
PÚBLICAS**

**ORGANISMOS
AUTÓNOMOS**

Instituto Nacional de Administración Pública

Mutualidad General de Funcionarios Civiles del Estado

**MINISTERIO DE
MEDIO AMBIENTE**

**ORGANISMOS
AUTÓNOMOS**

- Parques Nacionales
- Confederación Hidrográfica del Duero
- Confederación Hidrográfica del Ebro
- Confederación Hidrográfica del Guadalquivir
- Confederación Hidrográfica del Guadiana
- Confederación Hidrográfica del Júcar
- Confederación Hidrográfica del Segura
- Confederación Hidrográfica del Norte
- Confederación Hidrográfica del Tajo
- Mancomunidad de los Canales del Taibilla
- Parque de Maquinaria

MINISTERIO DE CULTURA

ORGANISMOS AUTÓNOMOS

Instituto de la Cinematografía y de las Artes Audiovisuales

Biblioteca Nacional

Gerencia de Infraestructuras y Equipamientos de Cultura

Museo Nacional Centro de Arte Reina Sofía

Instituto Nacional de las Artes Escénicas y de la Música

ORGANISMOS PÚBLICOS

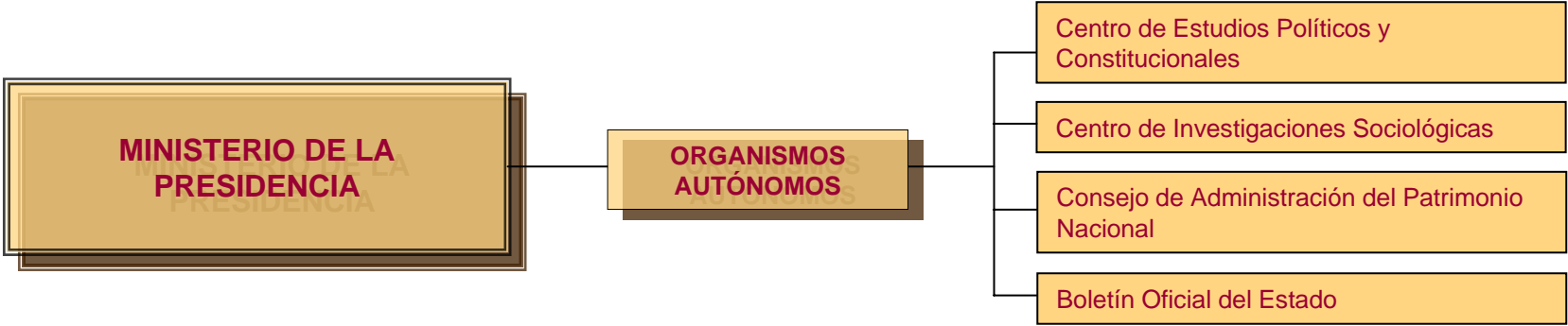
Museo Nacional del Prado

CONSORCIOS

Consortio de la Ciudad de Cuenca

Consortio de la Ciudad de Santiago de Compostela

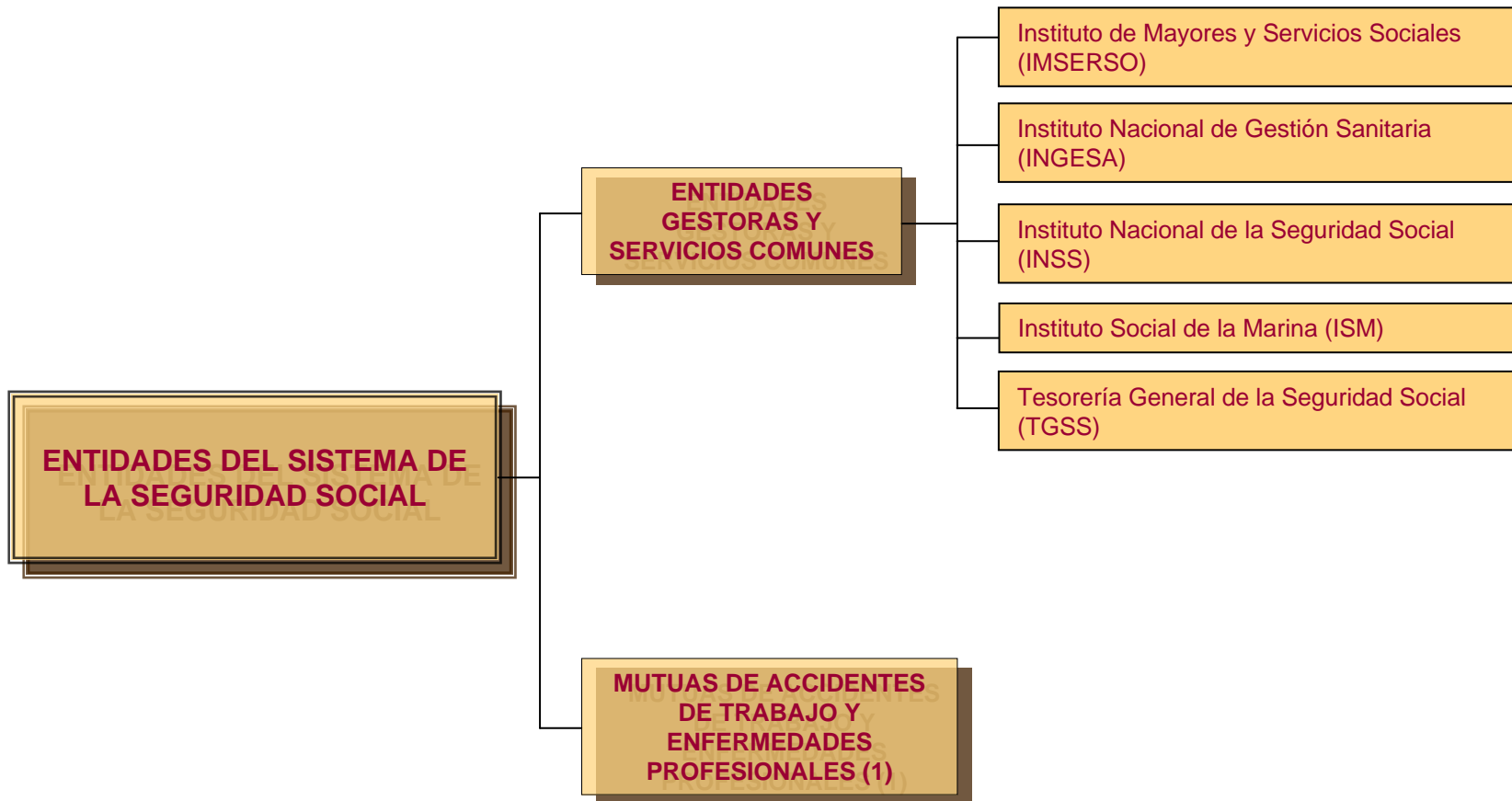
Consortio de la Ciudad de Toledo



**MINISTERIO DE
SANIDAD Y CONSUMO**

**ORGANISMOS
AUTÓNOMOS**

- Instituto Nacional del Consumo
- Agencia Española de Medicamentos y Productos Sanitarios
- Agencia Española de Seguridad Alimentaria y Nutrición
- Organización Nacional de Transplantes
- Instituto de Salud Carlos III



(1) Se relacionan en las hojas siguientes

ENTIDADES DEL SISTEMA DE LA SEGURIDAD SOCIAL

MUTUAS DE ACCIDENTES DE TRABAJO Y ENFERMEDADES PROFESIONALES (1)

MC Mutual, MATEPSS Nº 1

Mutualia, MATEPSS Nº 2

Mutua Montañesa, MATEPSS Nº 7

Mutua Universal – Mugenat, MATEPSS Nº 10

Maz, MATEPSS Nº 11

Umivale, MATEPSS Nº 15

Sat, MATEPSS Nº 16

Reddis Unión Mutual, MATEPSS Nº 19

Mutua Navarra, MATEPSS Nº 21

Mupa, MATEPSS Nº 25

FIMAC, MATEPSS Nº 35

MATT, MATEPSS Nº 38

ENTIDADES DEL SISTEMA DE LA SEGURIDAD SOCIAL

MUTUAS DE ACCIDENTES DE TRABAJO Y ENFERMEDADES PROFESIONALES (1)

Mutua Intercomarcal, MATEPSS Nº 39

FREMAP, MATEPSS Nº 61

Solimat, MATEPSS Nº 72

Mutua Egara, MATEPSS Nº 85

Ceuta – Smat, MATEPSS Nº 115

Asepeyo, MATEPSS Nº 151

Mutua Balear de Accidentes de Trabajo, MATEPSS Nº 183

Mutua Gallega de Accidentes de Trabajo, MATEPSS Nº 201

Unión de Mutuas, MATEPSS Nº 267

ENTIDADES DEL SISTEMA DE LA SEGURIDAD SOCIAL

MUTUAS DE ACCIDENTES DE TRABAJO Y ENFERMEDADES PROFESIONALES (1)

MAC, MATEPSS N° 272

Ibermutuamur, MATEPSS N° 274

Fraternidad – Muprespa, MATEPSS N° 275

Centro Intermutual de Euskadi, Centro Mancomunado de MATEPSS N° 291

Centro de Recuperación y Rehabilitación de Levante, Centro Mancomunado de MATEPSS N° 292

**SECTOR PÚBLICO
EMPRESARIAL**

**MINISTERIO DE
DEFENSA**

**Instituto Nacional de
Técnica Aeroespacial
"Esteban Terradas"**

Ingeniería de Sistemas para la Defensa de
España, S.A.

Ingeniería y Servicios Aeroespaciales, S.A.

**MINISTERIO DE
ECONOMÍA Y
HACIENDA**

Dirección General de Patrimonio del Estado (1)

Sociedad Estatal de Participaciones Industriales (2)

Loterías y Apuestas del Estado (3)

Consortio de la Zona Franca de Cádiz (4)

Consortio de la Zona Franca de Vigo (5)

Instituto de Crédito Oficial (6)

Compañía General Española de África, en liquidación

Consortio de Compensación de Seguros

Consortio de la Zona Franca de Gran Canaria

Consortio de la Zona Franca de Santa Cruz de Tenerife

Fábrica Nacional de Moneda y Timbre-Real Casa de la Moneda

**MINISTERIO DE
ECONOMÍA Y
HACIENDA**

**Dirección General de
Patrimonio del
Estado (1)**

**Sociedad Estatal
Correos y
Telégrafos, S.A.**

Chronoexprés, S.A.

Correo Híbrido, S.A.

Correos Telecom, S.A.

**Aguas de la Cuenca
del Ebro, S.A.**

Canal de Navarra, S.A.

**Canal de Segarra-
Garrigues, S.A.**

**Expasa, Agricultura
y Ganadería, S.A.**

Alcoholes Núñez, S.L.

Viñedos Españoles, S.L.

MINISTERIO DE ECONOMÍA Y HACIENDA

Dirección General de Patrimonio del Estado (1)

Compañía Española de Seguros de Crédito a la Exportación, S.A.,
Compañía de Seguros y Reaseguros

Consortio Internacional de Aseguradoras de Crédito, S.A.

Compañía Argentina de Seguros de Crédito a la Exportación, S.A.

La Mundial, C.A. Venezolana de Seguros de Crédito y Garantías, S.A.

SECREX, Compañía de Seguros de Crédito y Garantías, S.A.

Seguradora de Crédito Do Brasil, S.A.

Seguros Bancomext

Grupo Cesce Servicios Tecnológicos, A.I.E.

Cálculo y Tratamiento de la Información, S.A.

Informa D&B, S.A.

E-Infirma, S.A.

Informa D&B LDA. (Portugal)

Informa Colombia, S.A.

Reintegra, S.A.

Informa del Perú, S.A.

**MINISTERIO DE
ECONOMÍA Y
HACIENDA**

**Dirección General de
Patrimonio del
Estado (1)**

Aguas de la Cuenca del Guadalquivir, S.A.

Aguas de la Cuenca del Norte, S.A.

Aguas de la Cuenca del Segura, S.A.

Aguas de la Cuenca del Tajo, S.A.

Aguas de las Cuencas Mediterráneas, S.A.

Aguas del Duero, S.A.

Aguas del Júcar, S.A.

Barcelona Holding Olímpico, S.A.

Compañía de los Ferrocarriles de Madrid a Zaragoza y Alicante, S.A.,
en liquidación

Compañía del Ferrocarril Central de Aragón, S.A., en liquidación

Compañía Española de Reafianzamiento, S.A.

Depuradora del Baix Llobregat, S.A.

**MINISTERIO DE
ECONOMÍA Y
HACIENDA**

**Dirección General de
Patrimonio del
Estado (1)**

Empresa Nacional de Innovación, S.A.

Banesto Enisa Sepi
Desarrollo, F.C.R.

Expoagua Zaragoza 2008, S.A.

Hidroguadiana, S.A.

Infraestructuras y Equipamientos Hispalenses, S.A.

Inmobiliaria de Promociones y Arriendos, S.A.

Paradores de Turismo de España, S.A.

Programas y Explotaciones de Radiodifusión, S.A.

Rumasa, S.A.

Servicios y Estudios para la Navegación Aérea y la Seguridad
Aeronáutica, S.A. (*)

Sociedad Española de Estudios para la Comunicación Fija a Través
del Estrecho de Gibraltar, S.A.

Sociedad Estatal de Conmemoraciones Culturales, S.A.

Sociedad Estatal de Gestión de Activos, S.A.

(*) Cambio de denominación en 2006. Antiguo nombre: Sociedad para las Enseñanzas Aeronáuticas Civiles, S.A.

**MINISTERIO DE
ECONOMÍA Y
HACIENDA**

**Dirección General de
Patrimonio del
Estado (1)**

Sociedad Estatal de Gestión de la Información Turística, S.A.

Sociedad Estatal de Gestión Inmobiliaria de Patrimonio, S.A.

Sociedad Estatal de Infraestructuras Agrarias de la Meseta Sur, S.A.

Sociedad Estatal de Infraestructuras Agrarias del Nordeste, S.A.

Sociedad Estatal de Infraestructuras Agrarias del Norte, S.A.

Sociedad Estatal de Infraestructuras Agrarias del Sureste, S.A.

Sociedad Estatal de Infraestructuras del Transporte Terrestre, S.A.

Sociedad Estatal de Infraestructuras y Equipamientos Penitenciarios,
S.A.

Sociedad Estatal para el Desarrollo del Diseño y la Innovación, S.A.

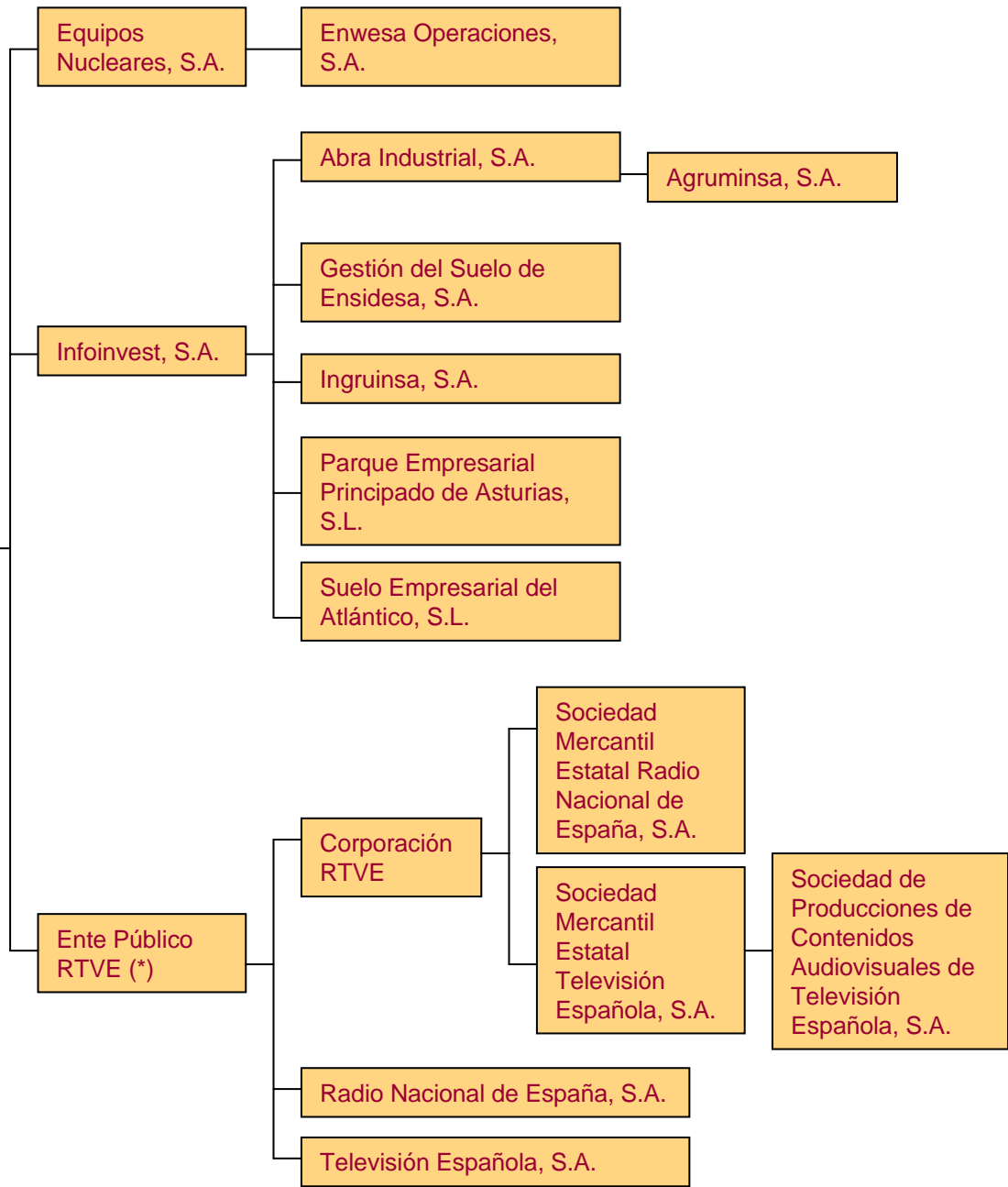
Sociedad Estatal para Exposiciones Internacionales, S.A.

Sociedad Estatal para la Acción Cultural Exterior, S.A.

Sociedad Estatal para la Ejecución de Programas y Actuaciones del
V Centenario del Descubrimiento de América, S.A., en liquidación

MINISTERIO DE ECONOMÍA Y HACIENDA

Sociedad Estatal de Participaciones Industriales (2)



(*) Según artículo 60 de la Ley 14/2000 se adscribe a SEPI

**MINISTERIO DE
ECONOMÍA Y
HACIENDA**

**Sociedad Estatal de
Participaciones
Industriales (2)**

Hulleras del Norte,
S.A.

Reicastro, S.A.

Sadim Inversiones, S.A.

Sociedad Asturiana de Diversificación Minera, S.A.

Empresa para la Gestión de Residuos Industriales,
S.A.

Enusegur, S.A.

Express Truck, S.A.

Enusa Industrias
Avanzadas, S.A.

Ionmed Esterilización, S.A.

Molypharma, S.A.

SHS, Cerámicas, S.A.

Teconma, S.A.

Minas de Almadén y
Arrayanes, S.A.

Centro Minero de Penouta, S.A.

**MINISTERIO DE
ECONOMÍA Y
HACIENDA**

**Sociedad Estatal de
Participaciones
Industriales (2)**

Agencia Efe, S.A.

Efe News Services (U.S.) INC.

Efeagro, S.A.

Efegestión, S.A.

**Sepi, Desarrollo
Empresarial, S.A.**

Fondo de Apoyo a la Acuicultura de Galicia

Sepides Gestión S.G.E.C.R., S.A.

**Sociedad para el Desarrollo Industrial de Aragón,
S.A.**

**Sociedad para el Desarrollo Industrial de
Extremadura, S.A.**

**MINISTERIO DE
ECONOMÍA Y
HACIENDA**

**Sociedad Estatal de
Participaciones
Industriales (2)**

Cofivacasa, S.A.

AHV-Ensidesa Capital, S.A.

Soluciones Ferrolanas, S.A.

Babcock & Wilcox,
Española, S.A.

Equipos
Termometálicos, S.A.

Izar, Construcciones
Navales, S.A., en
liquidación

Desgasificación y Limpieza
de Tanques, S.A.

Weser Engineering,
G.M.B.H.

Defex, S.A.

Cirex, S.A.

Navantia, S.A.

Remolcadores del Noroeste,
S.A.

Saes Capital, S.A.

S.A. de Electrónica
Submarina

Sainsel Sistemas
Navales, S.A.

**MINISTERIO DE
ECONOMÍA Y
HACIENDA**

**Sociedad Estatal de
Participaciones
Industriales (2)**

**Empresa de
Transformación
Agraria, S.A.**

**Colonización y
Transformación Agraria, S.A.**

Decypar, S.A.

**Empresa de Transformações
Agrarias, S.A.**

**Producción y Tecnología de
Prefabricados, A.E.I.E.**

**Sanidad Animal y Servicios
Ganaderos, S.A.**

**Tecnologías y Servicios
Agrarios, S.A.**

**MINISTERIO DE
ECONOMÍA Y
HACIENDA**

**Sociedad Estatal de
Participaciones
Industriales (2)**

**Empresa Nacional
Mercados Centrales de
Abastecimiento, S.A.**

Aprotec, S.A.

**Mercados Centrales de Abastecimiento de Asturias,
S.A.**

**Mercados Centrales de Abastecimiento de Badajoz,
S.A.**

**Mercados Centrales de Abastecimiento de Las Palmas,
S.A.**

**Mercados Centrales de Abastecimiento de Málaga,
S.A.**

Mercalgeciras, S.A.

Olympic Moll, S.A.

Tarsis, Tecnología, Arquitectura y Sistemas, S.A.

**MINISTERIO DE
ECONOMÍA Y
HACIENDA**

**Sociedad Estatal de
Participaciones
Industriales (2)**

Alimentos y Aceites, S.A.

Astilleros Españoles, S.A., en liquidación

Compañía Española de Tabaco en Rama, S.A.

Hipódromo de La Zarzuela, S.A.

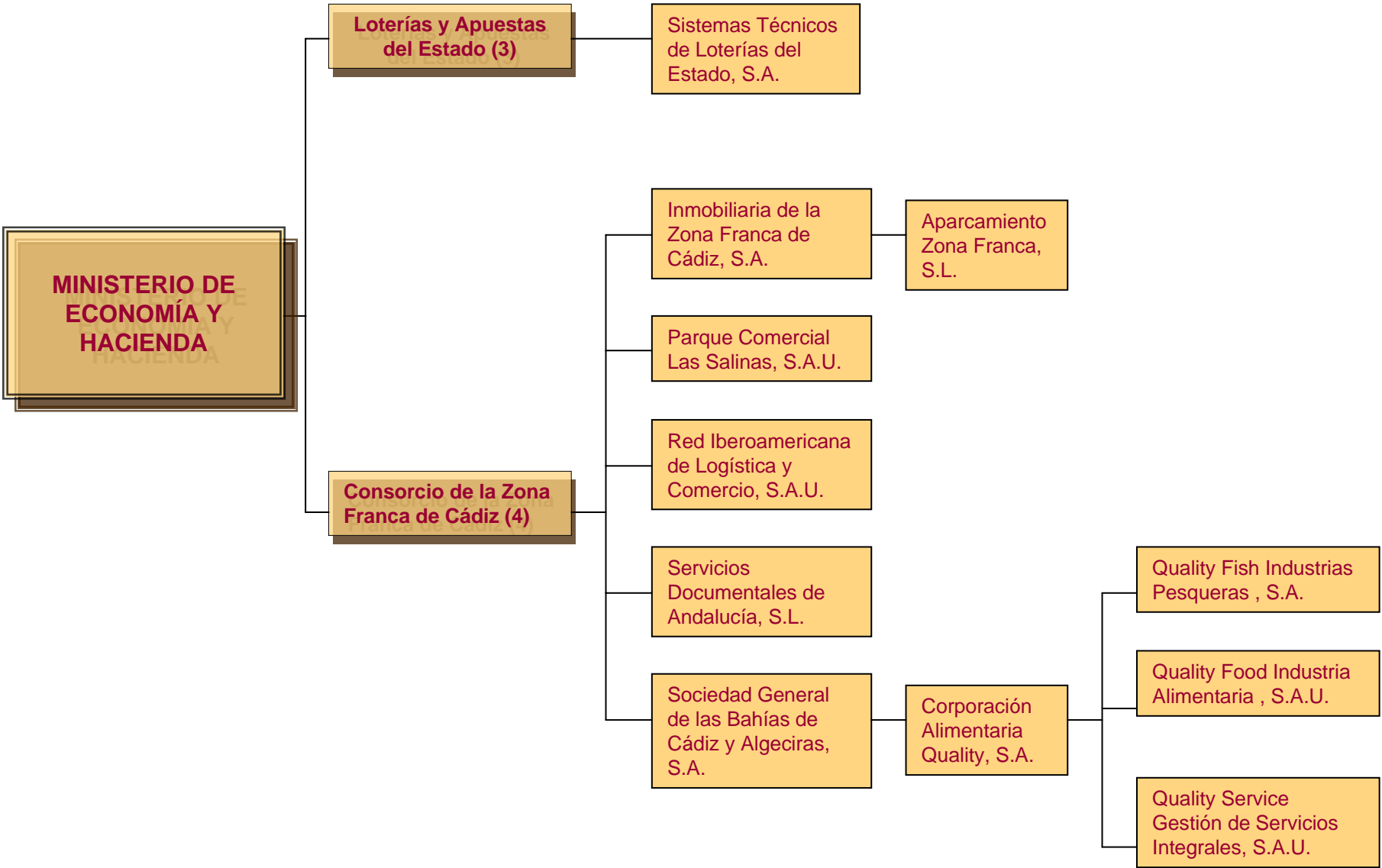
Iniexport, S.A.

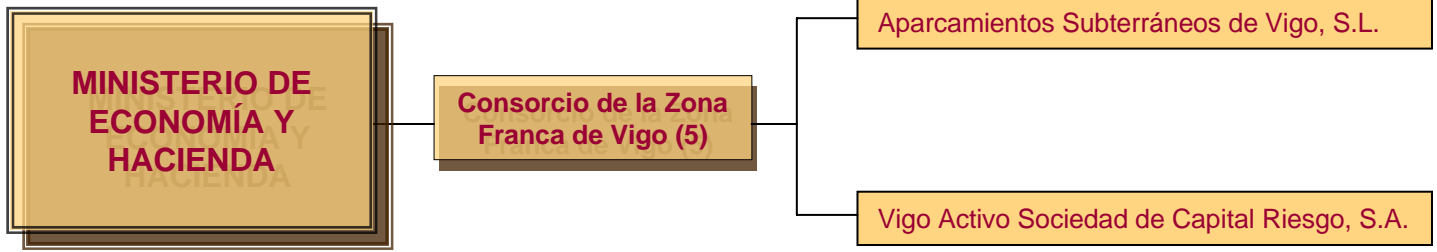
Prerreducidos Integrados del Suroeste de España,
S.A.U., en liquidación

Sociedad Anónima Estatal de Caución Agraria

Sociedad Estatal para el Desarrollo Tecnológico del
Turismo, S.A.

Sociedad para el Desarrollo Industrial de Andalucía, S.A.





**MINISTERIO DE
ECONOMÍA Y
HACIENDA**

**Instituto de Crédito
Oficial (6)**

Axis, Participaciones Empresariales,
Sociedad Gestora de Entidades de Capital
Riesgo, S.A.

Fond-Ico, Fondo de Capital Riesgo

Fondo Euro-Ico, Fondo de Capital Riesgo



(1, 2, 3 y 4) Se relacionan en las hojas siguientes

**MINISTERIO DE
FOMENTO**

**Administrador de
Infraestructuras Ferroviarias (1)**

Comercial del Ferrocarril, S.A.

Coin Asesores, S.A.

**Enajenación de Materiales Ferroviarios,
S.A.**

**Equipamientos de Espacios y
Estaciones, S.A.**

Redalsa, S.A.

**Tecnología e Investigación Ferroviaria,
S.A.**

**MINISTERIO DE
FOMENTO**

**Aeropuertos Españoles y Navegación
Aérea (2)**

Aena Desarrollo Internacional, S.A.

Centros Logísticos Aeroportuarios, S.A.

Ingeniería y Economía del Transporte, S.A.

MINISTERIO DE FOMENTO

Ente Público Puertos del Estado (3)

Autoridad Portuaria de Alicante

S.E.E.D. del Puerto de Alicante, S.A.

Autoridad Portuaria de Almería

S.E.E.D. del Puerto de Almería, S.A.

Autoridad Portuaria de Avilés

S.E.E.D. del Puerto de Avilés, S.A.

Autoridad Portuaria de la Bahía de Algeciras

S.E.E.D. del Puerto de Algeciras-La Línea, S.A.

Autoridad Portuaria de la Bahía de Cádiz

S.E.E.D. del Puerto de la Bahía de Cádiz, S.A.

Autoridad Portuaria de Baleares

S.E.E.D. del Puerto de Alcudia, S.A.

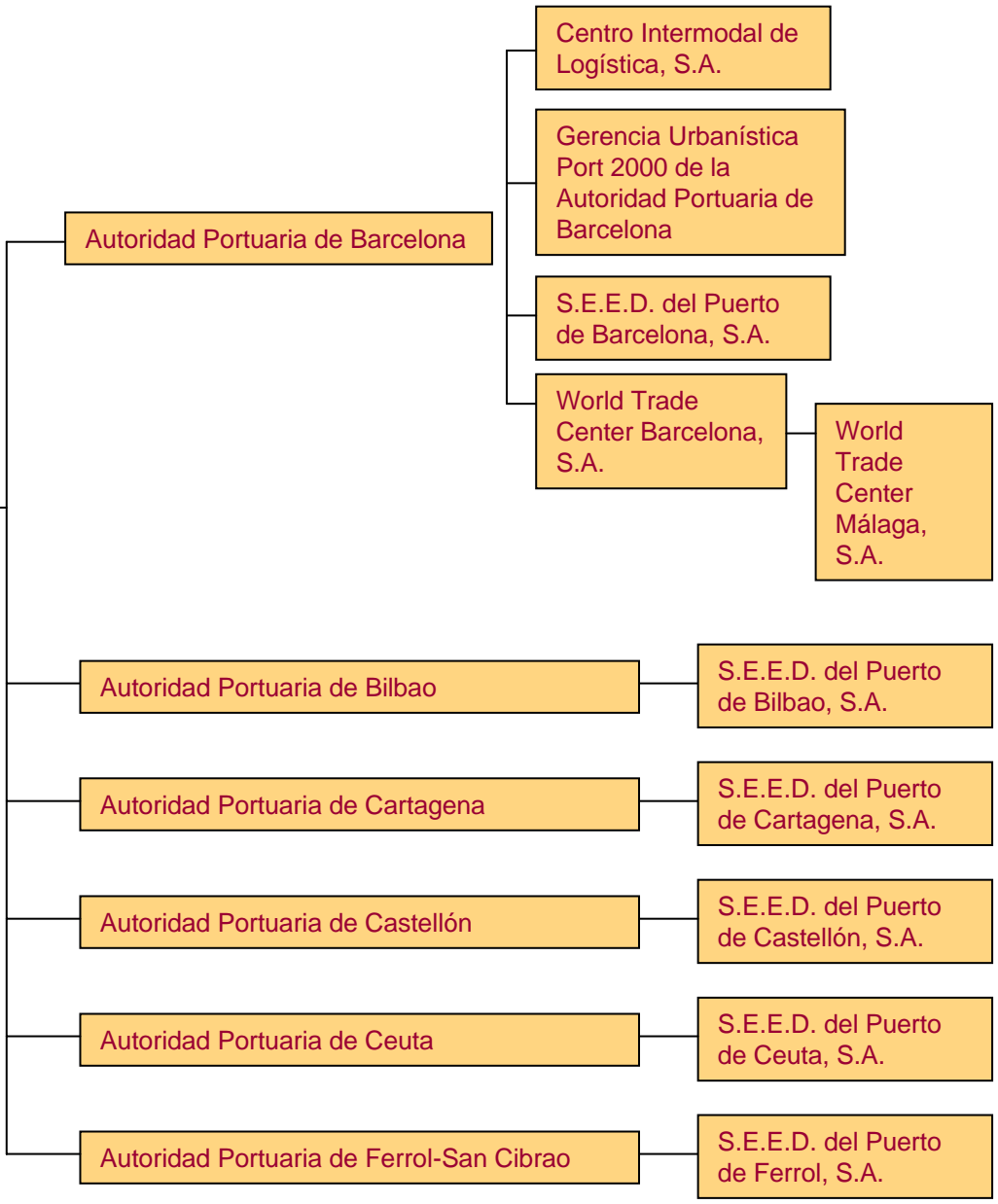
S.E.E.D. del Puerto de Ibiza, S.A.

S.E.E.D. del Puerto de Mahón, S.A.

S.E.E.D. del Puerto de Palma de Mallorca, S.A.

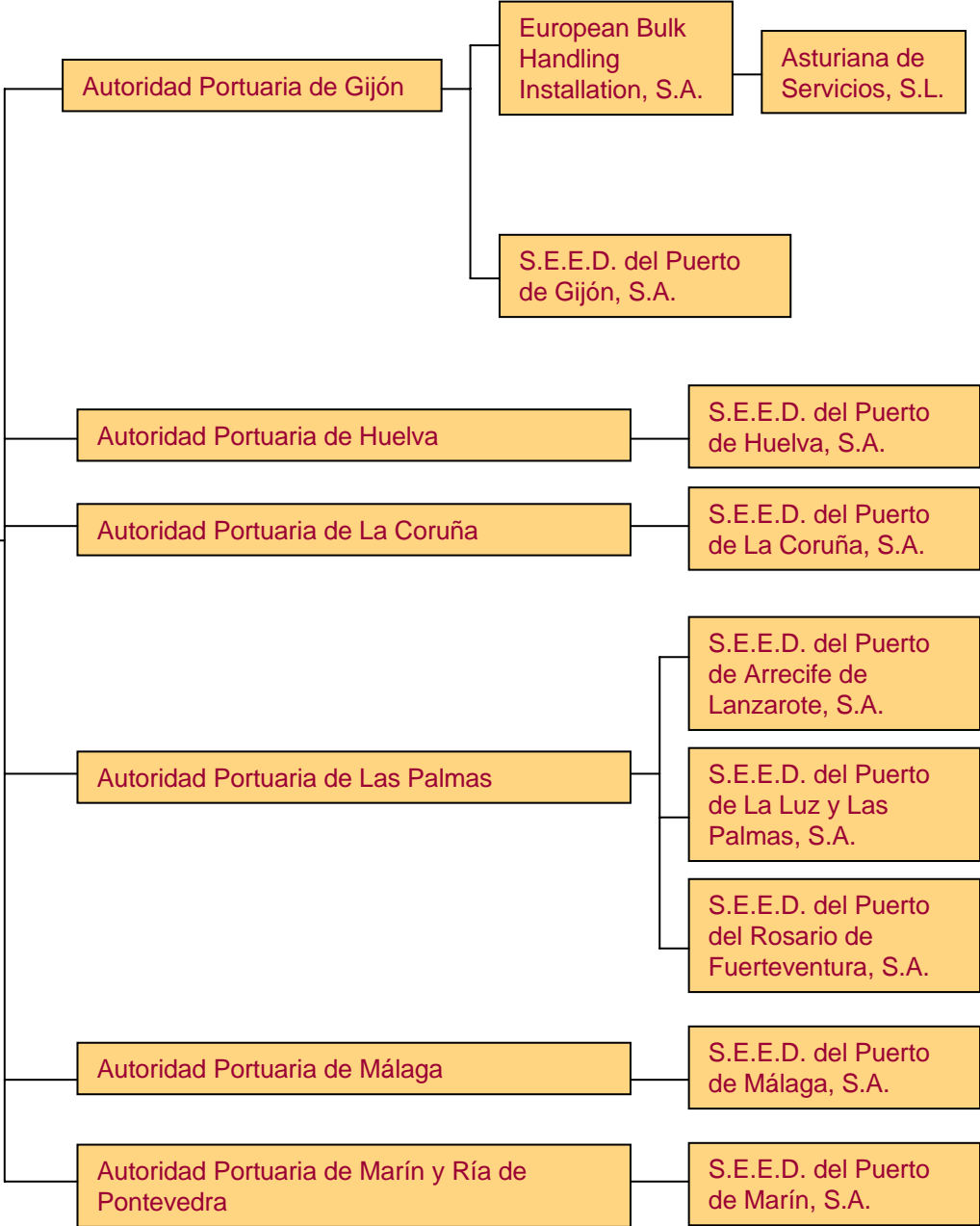
MINISTERIO DE FOMENTO

Ente Público Puertos del Estado (3)



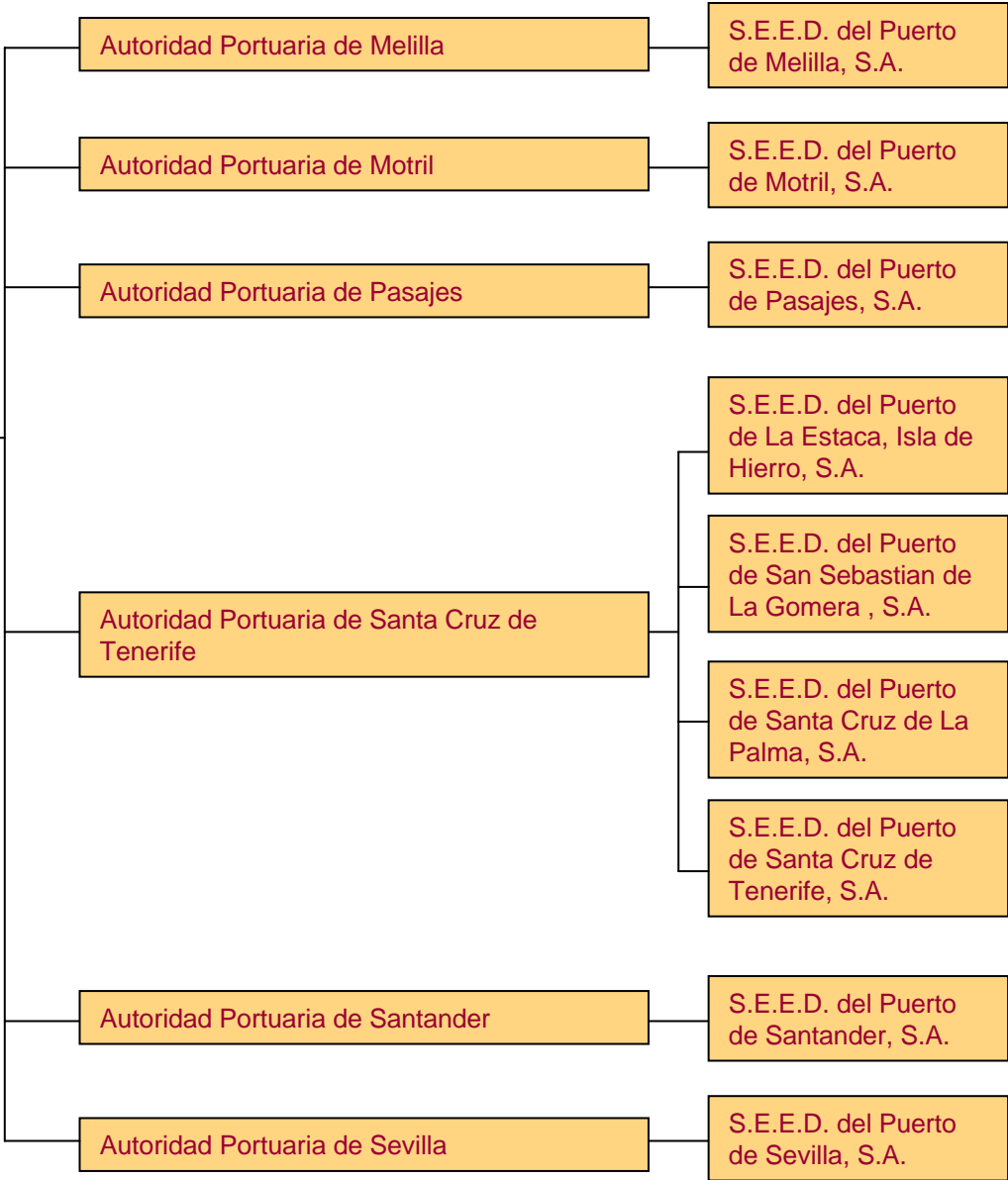
MINISTERIO DE FOMENTO

Ente Público Puertos del Estado (3)



MINISTERIO DE FOMENTO

Ente Público Puertos del Estado (3)



MINISTERIO DE FOMENTO

Ente Público Puertos del Estado (3)

Autoridad Portuaria de Tarragona

Servei Mancomunat de Prevenció del Port de Tarragona, S.A.

S.E.E.D. del Puerto de Tarragona, S.A.

Autoridad Portuaria de Valencia

S.E.E.D. del Puerto de Gandía, S.A.

S.E.E.D. del Puerto de Sagunto, S.A.

S.E.E.D. del Puerto de Valencia, S.A.

Valencia Plataforma Intermodal y Logística, S.A.

Autoridad Portuaria de Vigo

S.E.E.D. del Puerto de Vigo, S.A.

Autoridad Portuaria de Villagarcía de Arosa

S.E.E.D. del Puerto de Villagarcía de Arosa, S.A.

Portel Servicios Telemáticos, S.A.

Portel Eixo Atlántico, S.R.L.

Serviport Andalucía, S.A.

Puerto Seco de Madrid, S.A.

**MINISTERIO DE
FOMENTO**

Sociedad de Salvamento y Seguridad Marítima (4)

Remolques Marítimos, S.A.

**MINISTERIO DE
EDUCACIÓN Y CIENCIA**

```
graph LR; A[MINISTERIO DE EDUCACIÓN Y CIENCIA] --- B[Centro de Investigaciones Energéticas, Medioambientales y Tecnológicas]; B --- C[Empresa Nacional de Residuos Radiactivos, S.A.]
```

**Centro de Investigaciones Energéticas, Medioambientales
y Tecnológicas**

**Empresa Nacional de
Residuos Radiactivos, S.A.**

**MINISTERIO DE
INDUSTRIA, TURISMO Y
COMERCIO**

Centro para el Desarrollo Tecnológico Industrial

Entidad Pública Empresarial Red.Es (1)

Gerencia del Sector de la Construcción Naval

Instituto Español de Comercio Exterior (2)

Instituto para la Diversificación y Ahorro de la Energía

**MINISTERIO DE
INDUSTRIA,
TURISMO Y
COMERCIO**

Entidad Pública Empresarial Red.es (1)

Instituto Nacional de Tecnologías de la Comunicación, S.A.

Instituto Español de Comercio Exterior (2)

Compañía Española de Financiación del Desarrollo, Cofides, S.A.

Expansión Exterior, S.A.

Sociedad Estatal para la Promoción y Atracción de Inversiones Exteriores, S.A.

**MINISTERIO DE
MEDIO AMBIENTE**

Parques Nacionales

La Almoraima, S.A.

**MINISTERIO DE
CULTURA**

Museo Nacional del Prado

Museo Nacional del Prado
Difusión, S.A.

**MINISTERIO DE
VIVIENDA**

**Sepes, Entidad Pública Empresarial de
Suelo**

Consortio Río San Pedro

Gestión Urbanística de La Rioja, S.A.

Junta Mixta de Compensación del Polígono
Residencial "Santa Ana"

Sociedad Anónima de Promoción y
Equipamiento de Suelo de Villarrobledo

Sociedad Anónima de Promoción y
Equipamiento del Suelo de Almansa

Sociedad Pública de Alquiler, S.A.

Suelo Industrial de Galicia, S.A.

**SECTOR PÚBLICO
FUNDACIONAL**

**MINISTERIO DE
ASUNTOS EXTERIORES Y DE
COOPERACIÓN**

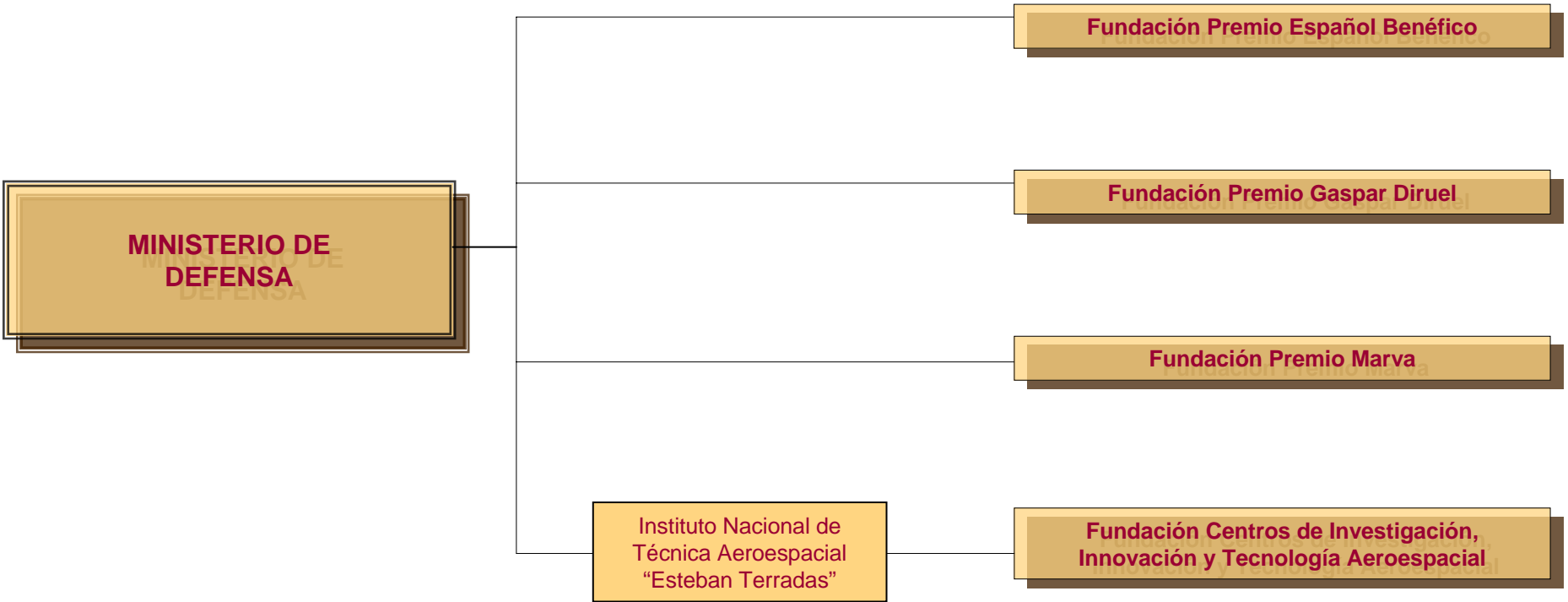
Agencia Española de Cooperación
Internacional

**Fundación Colegios Mayores
MAEC-AECI**

**Fundación Internacional y para
Iberoamérica de Administración y
Políticas Públicas**

**MINISTERIO DE
JUSTICIA**

Fundación Pluralismo y Convivencia



MINISTERIO DE DEFENSA

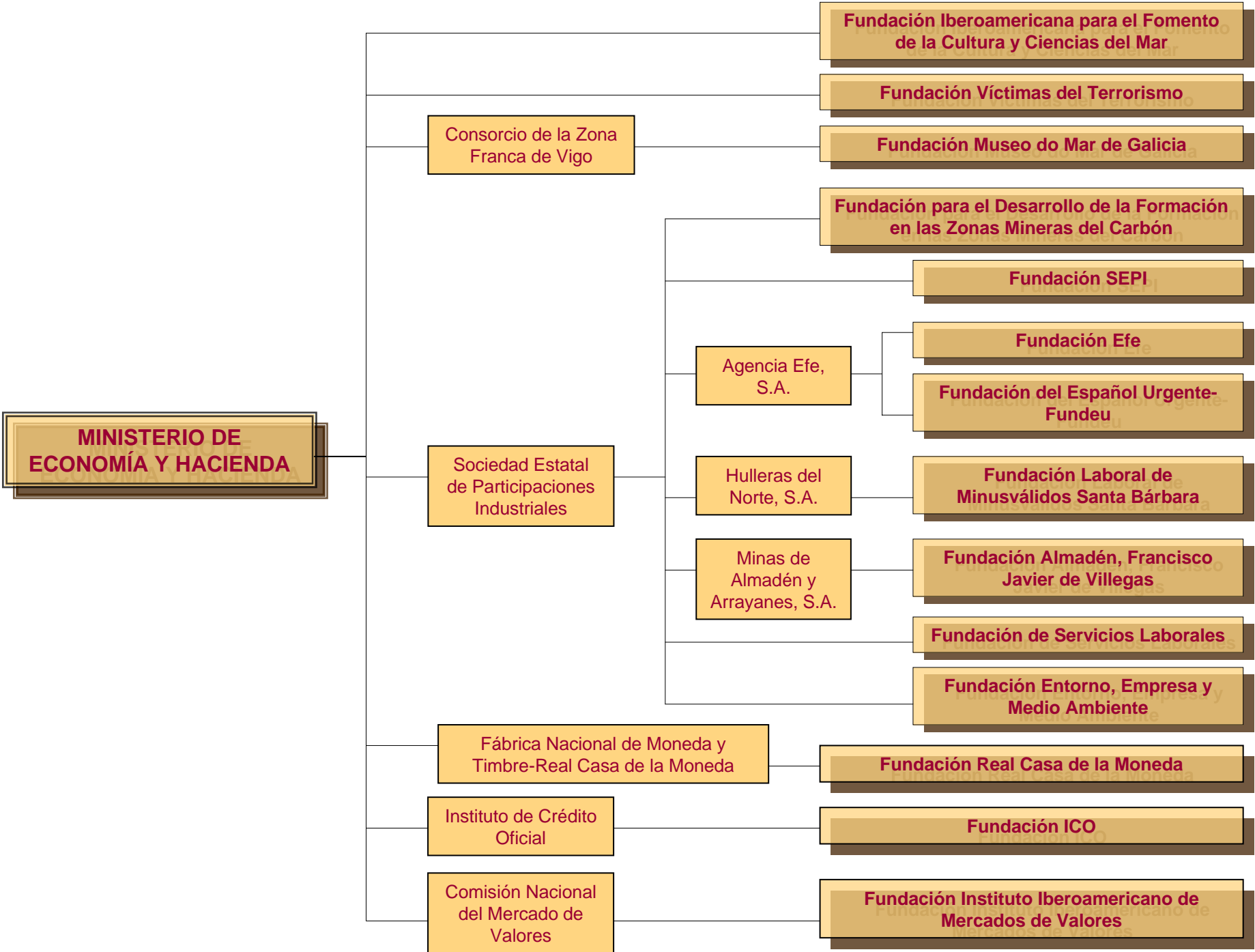
Fundación Premio Español Benéfico

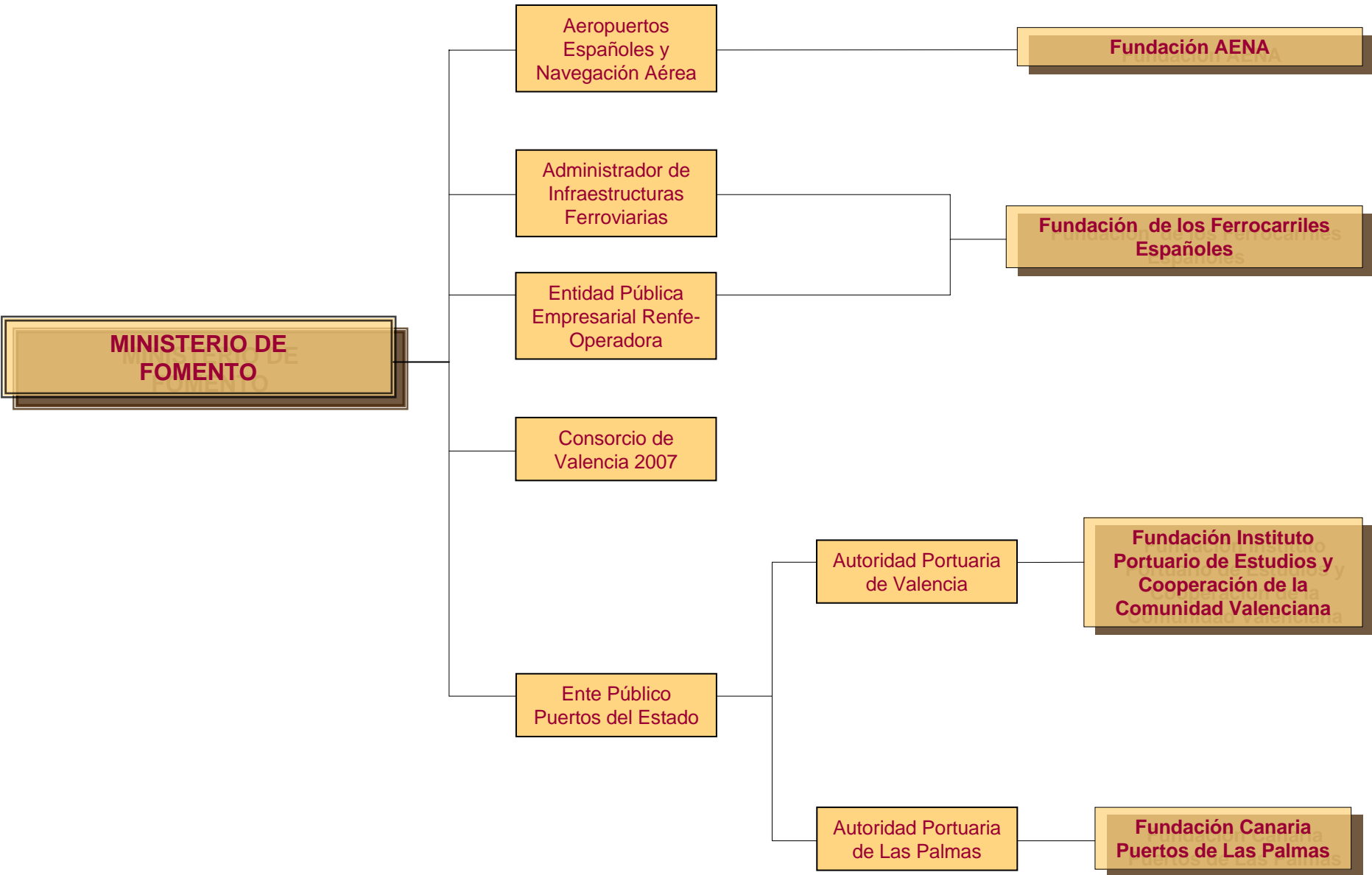
Fundación Premio Gaspar Diruel

Fundación Premio Marva

Instituto Nacional de
Técnica Aeroespacial
"Esteban Terradas"

**Fundación Centros de Investigación,
Innovación y Tecnología Aeroespacial**





**MINISTERIO DE
EDUCACION Y CIENCIA**

**Fundación Agencia Nacional de Evaluación de
la Calidad y Acreditación**

**Fundación Centros de Estudios de América
Latina**

Fundación Ciudad de la Energía-Ciuden

**Fundación de Estudios de Postgrado en
Iberoamérica**

**Fundación Española para la Ciencia y la
Tecnología**

**Fundación para el Desarrollo de la
Investigación en Genómica y Proteómica**

**Empresa Nacional de Residuos
Radiactivos, S.A.**

Fundación Enresa

**Consejo Superior de
Investigaciones Científicas**

Fundación Residencia de Estudiantes

**Universidad Nacional de
Educación a Distancia**

**Fundación General de la Universidad Nacional
de Educación a Distancia**

**Centro de Investigaciones
Energéticas, Medioambientales
y Tecnológicas**

Fundación CENER-CIEMAT

**MINISTERIO DE TRABAJO
Y ASUNTOS SOCIALES**

**Fundación del Servicio Interconfederal de
Mediación y Arbitraje**

**Fundación para la Prevención de Riesgos
Laborales**

Servicio Público de
Empleo Estatal

**Fundación Tripartita para la Formación en el
Empleo**

**MINISTERIO DE INDUSTRIA,
TURISMO Y COMERCIO**

Instituto Español de
Comercio Exterior
(ICEX)

**Fundación Centro de Estudios Económicos y
Comerciales**

Fundación EOI

**Fundación Española para la Innovación de la
Artesanía**

**Fundación Observatorio de Prospectiva
Tecnológica Industrial**

**MINISTERIO DE
MEDIO AMBIENTE**

Fundación Biodiversidad

**MINISTERIO DE
CULTURA**



**MINISTERIO DE
SANIDAD Y CONSUMO**

Instituto de Salud
Carlos III

**Fundación Centro de Investigación de
Enfermedades Neurológicas**

**Fundación Centro Nacional de Investigaciones
Cardiovasculares Carlos III**

**Fundación Centro Nacional de Investigaciones
Oncológicas Carlos III**

**Fundación para la Cooperación y Salud
Internacional Carlos III**

**BANCO DE
ESPAÑA**

**Fundación Centro de Estudios Monetarios y
Financieros**



MINISTERIO DE
ECONOMÍA
Y HACIENDA



INTERVENCIÓN GENERAL DE LA
ADMINISTRACIÓN DEL ESTADO