

ESTADÍSTICAS DE EJECUCIÓN DEL PRESUPUESTO

MARZO 2007



MINISTERIO
DE ECONOMÍA
Y HACIENDA

IGAE

INTERVENCIÓN GENERAL DE LA
ADMINISTRACIÓN DEL ESTADO

INTRODUCCIÓN

La presente publicación ofrece una visión de la situación económica-financiera del Estado. Trata, fundamentalmente, de la gestión realizada en desarrollo de la Ejecución del Presupuesto del Estado, presentando cifras acumuladas desde el comienzo del ejercicio hasta fin del período. Además, se presentan cifras relativas a operaciones no presupuestarias, con desarrollo de los movimientos habidos en las más significativas.

El cuadro de la página 9 presenta el déficit de caja, la necesidad o capacidad de endeudamiento y la financiación de la misma. El déficit de caja se obtiene por diferencia entre ingresos y pagos no financieros realizados en ejecución del Presupuesto del Estado; se incluyen operaciones del ejercicio corriente, ejercicios cerrados y pendientes de aplicar a presupuesto (operaciones no presupuestarias que más tarde han de aplicarse al presupuesto). A finales de marzo de 2007, se ha registrado un superávit de caja no financiero de 2.315.617 miles de euros, frente a 243.503 miles de euros en la misma fecha del año anterior.

Los ingresos líquidos no financieros han ascendido a 37.782.198 miles de euros de los que 37.076.997 miles de euros se han aplicado a presupuesto y 705.201 miles de euros están pendientes de aplicar; respecto a igual periodo del año anterior han aumentado un 13,6%. En los citados ingresos están deducidos 12.195.533 miles de euros que corresponden a cantidades recaudadas por el Estado y que se han cedido a Entes Territoriales, de acuerdo con el Nuevo Sistema de Financiación de las Comunidades Autónomas de régimen común y Ciudades con Estatuto de Autonomía, regulado por la Ley 21/2001, de 27 de diciembre; el nuevo modelo de participación de las Corporaciones Locales en los tributos del Estado, regulado por el Real Decreto Legislativo 2/2004, de 5 de marzo, por el que se aprueba el texto refundido de la Ley Reguladora de las Haciendas Locales.

El detalle de dichos ingresos se presenta en los cuadros de las páginas 13 a 21. El primero refleja la recaudación neta (ingresos menos devoluciones), diferenciando en distintas columnas “aplicada a presupuesto”: ingresos aplicados tanto a presupuesto corriente como a presupuestos cerrados; “estimada”: ingresos pendientes de aplicar a presupuesto corriente o cerrado; y “cedida”: cantidades recaudadas por el Estado cedidas a las CCAA, Ciudades con Estatuto de Autonomía (Ceuta y Melilla) y CCLL. El resto de cuadros, ofrecen un mayor detalle de la recaudación aplicada a presupuesto correspondiente al Estado.

La recaudación por “impuestos directos y cotizaciones sociales” se eleva a 15.980.259 miles de euros, con un incremento del 16,5% respecto al año anterior. En “impuestos

indirectos”, la recaudación ha sido de 18.724.843 miles de euros, con un incremento del 10,1% respecto al año anterior. Destacan por su importe: el “impuesto sobre la renta de las personas físicas” con 13.896.278 miles de euros, “impuesto sobre valor añadido” con 15.393.185 miles de euros e “impuestos especiales” con 2.558.880 miles de euros.

El detalle de los pagos se recoge en los cuadros de las páginas 22 a 24. Los pagos no financieros han ascendido a 35.466.581 miles de euros, de los que 35.122.149 miles de euros se han aplicado a presupuesto y 344.432 miles de euros están pendientes de aplicar, respecto a igual periodo del año anterior han aumentado un 7,4%.

El cuadro de la página 10 recoge la variación experimentada en las cuentas de tesorería del Estado en el Banco de España. Para el periodo considerado dicha variación asciende a -20.400 miles de euros frente a 560 miles de euros en igual periodo de 2006.

El cuadro de la página 11 ofrece un mayor detalle de la necesidad o capacidad de endeudamiento, la cual es el resultado de adicionar al déficit de caja la variación de activos financieros tanto presupuestarios (capítulo 8) como no presupuestarios. Para el periodo considerado, la necesidad de endeudamiento asciende a 9.824.605 miles de euros frente a 883.093 miles de euros de capacidad de endeudamiento en igual periodo del año anterior.

El cuadro de la página 12 desarrolla la financiación de la necesidad de endeudamiento a través de la variación de pasivos financieros tanto presupuestarios (capítulo 9) como no presupuestarios.

El cuadro de la página 25 recoge el movimiento por operaciones no presupuestarias, con un mayor desarrollo en los cuadros de las páginas 26 a 30.

Los cuadros de las páginas 33 a 40 presentan un resumen en el primero y un mayor detalle en los siguientes de la ejecución del presupuesto de ingresos.

Los importes acumulados a marzo de 2007 en derechos reconocidos y recaudación por operaciones no financieras ascienden a 39.049.757 y 36.071.077 miles de euros respectivamente.

Los cuadros de las páginas 43 a 118 detallan la ejecución del presupuesto de gastos.

Los cuadros de las páginas 43 a 45 detallan las modificaciones de crédito tanto por secciones como por capítulos del presupuesto de gastos. Hasta marzo de 2007 el importe de dichas modificaciones por operaciones no financieras asciende a 70.336 miles de euros.

Posteriormente se muestra un estado de ejecución por secciones (páginas 46 y 47).

A continuación se presenta la clasificación por programas de gasto, desarrollada a nivel de áreas de gasto/políticas, programas por secciones y programas por capítulos (páginas 48 a 81).

El resto de cuadros se dedica a la ejecución por capítulos. Los créditos totales, obligaciones reconocidas y pagos realizados correspondientes al total de operaciones no financieras para el periodo considerado se elevan a 142.997.736, 32.037.746 y 30.461.056 miles de euros respectivamente. Las tasas de variación con respecto al año anterior son del 6,6%, 6,7% y 5,3%, respectivamente.

Posteriormente se ofrece detalle de todos los capítulos por secciones, con un mayor desarrollo para los capítulos 4 “transferencias corrientes” y 7 “transferencias de capital”.

De los créditos totales el 75,9% corresponde a operaciones no financieras y el 24,1% restante a operaciones financieras.

Dentro de las operaciones no financieras, el crédito total asciende a 142.997.736 miles de euros a marzo de 2007; distribuido por capítulos, destacan por su importancia los capítulos 4 “transferencias corrientes”, 1 “gastos de personal” y 3 “gastos financieros” que representan el 54,2%, 16,6% y 11,2% respectivamente sobre el crédito total no financiero.

Respecto a las transferencias corrientes ascienden en cuanto a créditos totales, obligaciones reconocidas y pagos realizados a 77.469.351, 18.347.289 y 17.752.920 miles de euros respectivamente, representando sobre el total de operaciones no financieras el 54,2% sobre los créditos totales, el 57,3% sobre las obligaciones reconocidas y el 58,3% sobre los pagos realizados.


Sobre créditos totales, el 64,4% de dichas transferencias corrientes corresponden a las realizadas a favor de las Administraciones Territoriales. Dentro de las mismas, las realizadas a Comunidades Autónomas ascienden a 36.142.755 miles de euros en créditos totales, 8.133.981 miles de euros en obligaciones reconocidas y 8.128.984 miles de euros en pagos realizados. Las tasas de variación respecto al año anterior son de 10,3%, 9,8% y 9,8% respectivamente. Por su parte las transferencias a Corporaciones Locales ascienden a 13.747.163 miles de euros en créditos totales, 3.167.638 miles de euros en obligaciones reconocidas y 3.167.581 miles de euros en pagos realizados. Las tasas de variación respecto al año anterior son de 7,7%, 7,3% y 7,3% respectivamente.

Los cuadros de las páginas 115 a 118 ofrecen información de los gastos de carácter plurianual.

El saldo presupuestario se muestra en los cuadros de las páginas 121 a 130. El citado saldo es el resultado de comparar los derechos reconocidos netos con las obligaciones reconocidas netas; a finales de marzo de 2007 asciende a 12.932.781 miles de euros.

Finalmente, se acompaña información relacionada con Entes Territoriales.

TESORERÍA





Miles de euros

	2007	2006	TASAS DE VARIACIÓN 1/2
1.- DEFICIT (-) O SUPERAVIT (+) DE CAJA NO FINANCIERO:	2.315.617	243.503	-
1.1. INGRESOS:	37.782.198	33.260.311	13,6
Presupuesto corriente	36.071.077	31.773.743	13,5
Presupuestos cerrados	1.005.920	868.126	15,9
Pendientes de aplicación a presupuesto	705.201	618.442	14,0
1.2. PAGOS:	-35.466.581	-33.016.808	7,4
Presupuesto corriente	-30.461.056	-28.914.595	5,3
Presupuestos cerrados	-4.661.093	-3.353.097	39,0
Pendientes de aplicación a presupuesto	-344.432	-749.116	-54,0
2. VARIACION DE ACTIVOS FINANCIEROS:	-12.140.222	639.590	-
2.1. Operaciones presupuestarias	-2.362.308	-978.784	141,4
2.2. Operaciones no presupuestarias	1.948.486	2.671.812	-27,1
2.3. Variacion cuentas tesorería Banco España	-20.400	560	-
2.4. Cta compens. posic. Tesoro C/V A. F.	-11.706.000	-1.053.998	-
3. NECESIDAD (-) O CAPACIDAD (+) DE ENDEUDAMIENTO (1+2)	-9.824.605	883.093	-
4.- VARIACION DE PASIVOS FINANCIEROS:	9.824.605	-883.093	-
4.1. Operaciones presupuestarias	9.987.859	-1.094.385	-
4.2. Operaciones no presupuestarias	-163.254	211.292	-
5.- FINANCIACION NECESIDAD DE ENDEUDAMIENTO (4)	9.824.605	-883.093	-



Miles de euros

	2007	2006	TASAS DE VARIACIÓN 1/2
1.- VARIACION DE CUENTAS DE TESORERIA DEL ESTADO	-20.400	560	-
1.1. C/C TESORO PÚBLICO:	-11.744.863	-1.061.303	-
1.1.1. Dirección General del Tesoro	-13.460.292	-2.392.714	-
1.1.2. Delegaciones provinciales de Economía y Hacienda	1.715.429	1.331.411	28,8
1.2. PROVISIONES DE FONDOS	199.279	251.022	-20,6
1.3 DEVOLUCIONES DE IMPUESTOS A.E.A.T	202.333	-34.256	-
1.4. SERVICIO FINANCIERO DE LA DEUDA	5.580	25.133	-77,8
1.5. PAGOS AL EXTERIOR	472	24.292	-98,1
1.6. CTA. COMP. POSIC. TESORO COMPRAVENTA ACTIV. FIN.	11.706.000	1.053.998	-
1.7. OTRAS CUENTAS	-389.201	-258.326	50,7



NECESIDAD DE ENDEUDAMIENTO TOTAL
HASTA EL 31 DE MARZO DE 2007

Miles de euros

	2007	2006	TASAS DE VARIACIÓN 1/2
1.- DEFICIT (-) O SUPERAVIT (+) DE CAJA NO FINANCIERO:	2.315.617	243.503	-
1.1. INGRESOS NO FINANCIEROS	37.782.198	33.260.311	13,6
1.2. PAGOS NO FINANCIEROS	-35.466.581	-33.016.808	7,4
2.- VARIACION DE ACTIVOS FINANCIEROS:	-12.140.222	639.590	-
2.1. PRESTAMOS CONCEDIDOS	-987.197	-858.618	15,0
Sector Público	-461.692	-354.605	30,2
Consortio compensación de seguros	58.088	37.992	52,9
Investigación, desarrollo e innovación	-510.295	-369.814	38,0
Otros	-9.485	-22.783	-58,4
Fuera del Sector Público	-525.505	-504.013	4,3
Investigación, desarrollo e innovación	-533.822	-461.681	15,6
Otros	8.317	-42.332	-
2.2. TITULOS-VALORES	-340.485	-27.210	-
2.3. APORTACIONES PATRIMONIALES	-1.034.583	-92.962	-
Administrador infraestructuras ferroviarias (ADIF)	-	-	-
Fondo de ayuda al desarrollo	-	-	-
Otros	-1.034.583	-92.962	-
2.4. OTROS ACTIVOS FINANCIEROS	1.948.443	2.671.818	-27,1
2.5. VARIACION CUENTAS DE TESORERIA EN EL BANCO DE ESPAÑA	-20.400	560	-
2.6.CTA. COMP. PSC. TES. C/V. ACT. FIN	-11.706.000	-1.053.998	-
3.- NECESIDAD (-) o CAPACIDAD (+) DE ENDEUDAMIENTO (1+2)	-9.824.605	883.093	-



Miles de euros

	2007	2006	TASAS DE VARIACIÓN 1/2
1.- VARIACIÓN DE PASIVOS FINANCIEROS	9.824.605	-883.093	-
1.1. DEUDA PÚBLICA:	10.905.934	423.171	-
Letras del Tesoro	670.387	1.502.915	-55,4
Deuda moneda nacional	10.235.547	-1.079.744	-
Deuda moneda extranjera	-	-	-
1.2. PRÉSTAMOS:	-247.680	-7.016	-
Préstamos moneda nacional	-247.680	-34	-
Préstamos moneda extranjera	-	-6.982	-
1.3. DEPÓSITOS:	-830.620	-1.351.853	-38,6
Fondos de la Unión Europea	-695.640	-1.071.162	-35,1
Corporaciones Locales e Institucionales	33.958	-14.798	-
Otros	-168.938	-265.893	-36,5
1.4. OTRAS OPERACIONES	-3.029	52.605	-
2.- FINANCIACIÓN NECESIDAD DE ENDEUDAMIENTO (1)	9.824.605	-883.093	-



Miles de euros

	2007					2006					TASAS DE VARIAC. 5/10
	TOTAL		CEDIDA		ESTADO	TOTAL		CEDIDA		ESTADO	
	APLICADA	ESTIMADA	CC. AA.	CC. LL.		APLICADA	ESTIMADA	CC. AA.	CC. LL.		
1	2	3	4	5	6	7	8	9	10		
1. IMPUESTOS DIRECTOS Y COTIZACIONES SOCIALES	20.480.936	533.794	4.873.760	160.711	15.980.259	18.147.468	186.400	4.464.091	152.306	13.717.471	16,5
Impuesto renta de las personas físicas.	18.471.355	459.394	4.873.760	160.711	13.896.278	16.613.001	146.900	4.464.091	152.306	12.143.504	14,4
Impuesto sobre sociedades.	1.188.160	69.800	-	-	1.257.960	861.758	34.700	-	-	896.458	40,3
Impuesto sobre la renta de no residentes.	491.955	3.300	-	-	495.255	433.798	2.900	-	-	436.698	13,4
Impuesto sobre sucesiones y donaciones.	31.149	-	-	-	31.149	7.291	100	-	-	7.391	-
Impuesto sobre el patrimonio.	5.274	-	-	-	5.274	5.416	-	-	-	5.416	-2,6
Otros.	293.043	1.300	-	-	294.343	226.204	1.800	-	-	228.004	29,1
2. IMPUESTOS INDIRECTOS	25.675.205	210.700	6.974.487	186.575	18.724.843	23.183.068	331.100	6.321.028	181.235	17.011.905	10,1
I.V.A. sobre importaciones.	2.202.277	12.600	-	-	2.214.877	1.777.656	210.700	-	-	1.988.356	11,4
I.V.A. sobre operaciones interiores.	18.105.342	186.800	4.965.782	148.052	13.178.308	16.397.567	31.700	4.291.340	129.457	12.008.470	9,7
Impuestos especiales.	4.601.608	4.500	2.008.705	38.523	2.558.880	4.321.653	46.100	2.029.688	51.778	2.286.287	11,9
Sobre tráfico exterior.	412.309	2.100	-	-	414.409	341.562	42.600	-	-	384.162	7,9
Impuesto sobre las primas de seguros.	351.982	4.600	-	-	356.582	342.285	-	-	-	342.285	4,2
Transmisiones patrimoniales y actos juríd. docum.	3.368	-	-	-	3.368	2.516	-	-	-	2.516	33,9
Otros.	-1.681	100	-	-	-1.581	-171	-	-	-	-171	-
3. TASAS, PRECIOS PÚBLICOS Y OTROS INGRESOS	752.873	22.800	-	-	775.673	855.613	28.800	-	-	884.413	-12,3
4. TRANSFERENCIAS CORRIENTES	901.661	-	-	-	901.661	820.383	-	-	-	820.383	9,9
5. INGRESOS PATRIMONIALES	813.024	-	-	-	813.024	524.098	-	-	-	524.098	55,1
6. ENAJENACIÓN DE INVERSIONES REALES	39.137	-	-	-	39.137	54.118	900	-	-	55.018	-28,9
7. TRANSFERENCIAS DE CAPITAL	609.694	-	-	-	609.694	175.781	-	-	-	175.781	246,8
SIN CLASIFICAR	-	-62.093	-	-	-62.093	-	71.242	-	-	71.242	-
TOTAL OPERACIONES NO FINANCIERAS	49.272.530	705.201	11.848.247	347.286	37.782.198	43.760.529	618.442	10.785.119	333.541	33.260.311	13,6
8. ACTIVOS FINANCIEROS	187.559	-	-	-	187.559	107.590	-	-	-	107.590	74,3
9. PASIVOS FINANCIEROS	11.235.527	-	-	-	11.235.527	11.658.667	-	-	-	11.658.667	-3,6
TOTAL OPERACIONES FINANCIERAS	11.423.086	-	-	-	11.423.086	11.766.257	-	-	-	11.766.257	-2,9
TOTALES	60.695.616	705.201	11.848.247	347.286	49.205.284	55.526.786	618.442	10.785.119	333.541	45.026.568	9,3



PRESUPUESTO DE INGRESOS
RECAUDACIÓN NETA APLICADA A PRESUPUESTOS. CAPÍTULOS
HASTA EL 31 DE MARZO DE 2007

Miles de euros

	2007			2006			TASAS DE VARIACIÓN 3/6
	PRESUPUESTO CORRIENTE	PRESUPUESTOS CERRADOS	TOTAL	PRESUPUESTO CORRIENTE	PRESUPUESTOS CERRADOS	TOTAL	
1. IMPUESTOS DIRECTOS Y COTIZACIONES SOCIALES	14.881.171	565.294	15.446.465	13.017.932	513.139	13.531.071	14,2
Impuesto renta de las personas físicas.	13.200.991	235.893	13.436.884	11.777.386	219.218	11.996.604	12,0
Impuesto sobre sociedades.	865.495	322.665	1.188.160	569.885	291.873	861.758	37,9
Impuesto sobre la renta de no residentes.	487.586	4.369	491.955	432.462	1.336	433.798	13,4
Impuesto sobre sucesiones y donaciones.	29.000	2.149	31.149	6.748	543	7.291	-
Impuesto sobre el patrimonio.	5.186	88	5.274	5.247	169	5.416	-2,6
Otros.	292.913	130	293.043	226.204	-	226.204	29,5
2. IMPUESTOS INDIRECTOS	18.192.468	321.675	18.514.143	16.411.532	269.273	16.680.805	11,0
I.V.A. sobre importaciones.	2.201.910	367	2.202.277	1.777.511	145	1.777.656	23,9
I.V.A. sobre operaciones interiores.	12.699.139	292.369	12.991.508	11.715.747	261.023	11.976.770	8,5
Impuestos especiales.	2.527.685	26.695	2.554.380	2.233.173	7.014	2.240.187	14,0
Sobre tráfico exterior.	410.932	1.377	412.309	340.914	648	341.562	20,7
Impuesto sobre las primas de seguros.	351.970	12	351.982	342.275	10	342.285	2,8
Transmisiones patrimoniales y actos juríd. docum.	3.181	187	3.368	2.453	63	2.516	33,9
Otros.	-2.349	668	-1.681	-541	370	-171	-
3. TASAS, PRECIOS PÚBLICOS Y OTROS INGRESOS	637.267	115.606	752.873	772.490	83.123	855.613	-12,0
4. TRANSFERENCIAS CORRIENTES	901.661	-	901.661	820.383	-	820.383	9,9
5. INGRESOS PATRIMONIALES	812.159	865	813.024	523.634	464	524.098	55,1
6. ENAJENACIÓN DE INVERSIONES REALES	36.657	2.480	39.137	51.992	2.126	54.118	-27,7
7. TRANSFERENCIAS DE CAPITAL	609.694	-	609.694	175.780	1	175.781	246,8
TOTAL OPERACIONES NO FINANCIERAS	36.071.077	1.005.920	37.076.997	31.773.743	868.126	32.641.869	13,6
8. ACTIVOS FINANCIEROS	95.165	92.394	187.559	59.257	48.333	107.590	74,3
9 PASIVOS FINANCIEROS	11.235.527	-	11.235.527	11.658.667	-	11.658.667	-3,6
TOTAL OPERACIONES FINANCIERAS	11.330.692	92.394	11.423.086	11.717.924	48.333	11.766.257	-2,9
TOTALES	47.401.769	1.098.314	48.500.083	43.491.667	916.459	44.408.126	9,2



PRESUPUESTO DE INGRESOS
RECAUDACIÓN NETA APLICADA A PRESUPUESTOS. CONCEPTOS
HASTA EL 31 DE MARZO DE 2007

Miles de euros

	2007			2006			TASAS DE VARIACIÓN 3/6
	PRESUPUESTO CORRIENTE	PRESUPUESTOS CERRADOS	TOTAL	PRESUPUESTO CORRIENTE	PRESUPUESTOS CERRADOS	TOTAL	
1. IMPUESTOS DIRECTOS Y COTIZ. SOCIALES	1	2	3	4	5	6	
Impuesto sobre la renta de personas físicas:	14.881.171	565.294	15.446.465	13.017.932	513.139	13.531.071	14,2
Retención trabajo, activ. profes. y premios.	13.200.991	235.893	13.436.884	11.777.386	219.218	11.996.604	12,0
Retención capital mobiliario.	16.029.865	132.848	16.162.713	14.654.498	117.663	14.772.161	9,4
Retención ganancias fondos de inversión.	1.086.915	3.223	1.090.138	823.432	2.754	826.186	31,9
Fraccionamiento: profesionales, empres.	257.176	15	257.191	125.597	2	125.599	104,8
Retención arrendamientos.	844.469	4.812	849.281	795.822	3.592	799.414	6,2
Cuota diferencial neta y otros.	406.513	6.469	412.982	359.169	4.489	363.658	13,6
Participación CC. AA. y CC. LL. en IRPF.	-352.454	88.526	-263.928	-328.905	90.718	-238.187	10,8
Asignación tributaria a la Iglesia Católica.	-5.034.471	-	-5.034.471	-4.616.397	-	-4.616.397	9,1
Impuesto sobre sociedades:	-37.022	-	-37.022	-35.830	-	-35.830	3,3
Retención capital mobiliario.	865.495	322.665	1.188.160	569.885	291.873	861.758	37,9
Retención ganancias fondos de inversión.	507.507	28	507.535	424.172	309	424.481	19,6
Retención arrendamientos.	109.485	-	109.485	53.469	-	53.469	104,8
Pago fraccionado.	172.865	18	172.883	152.584	31	152.615	13,3
Cuota diferencial neta y otros.	52.496	31.607	84.103	47.166	22.464	69.630	20,8
Impuesto sobre la renta de no residentes.	23.142	291.012	314.154	-107.506	269.069	161.563	94,4
Impuesto sobre sucesiones y donaciones.	487.586	4.369	491.955	432.462	1.336	433.798	13,4
Impuesto sobre el patrimonio.	29.000	2.149	31.149	6.748	543	7.291	-
Cuotas derechos pasivos.	5.186	88	5.274	5.247	169	5.416	-2,6
Otros impuestos directos y extinguidos.	293.039	-	293.039	226.204	-	226.204	29,5
	-126	130	4	-	-	-	-
2. IMPUESTOS INDIRECTOS	18.192.468	321.675	18.514.143	16.411.532	269.273	16.680.805	11,0
Impuesto sobre el valor añadido:	14.901.049	292.736	15.193.785	13.493.258	261.168	13.754.426	10,5
I.V.A. sobre importaciones.	2.201.910	367	2.202.277	1.777.511	145	1.777.656	23,9
I.V.A. sobre operaciones interiores.	12.699.139	292.369	12.991.508	11.715.747	261.023	11.976.770	8,5
Impuestos especiales:	2.527.685	26.695	2.554.380	2.233.173	7.014	2.240.187	14,0
Alcohol y bebidas derivadas.	198.787	4.209	202.996	176.454	1.689	178.143	14,0
Cerveza.	37.982	360	38.342	34.388	3	34.391	11,5
Labores de tabaco.	821.646	16.278	837.924	684.480	10	684.490	22,4
Hidrocarburos.	1.447.672	4.650	1.452.322	1.331.822	4.851	1.336.673	8,7
Determinados medios de transporte.	-471	33	-438	-9	19	10	-
Productos intermedios.	3.607	554	4.161	4.088	14	4.102	1,4
Electricidad.	18.462	611	19.073	1.950	428	2.378	-
Carbón.	-	-	-	-	-	-	-
Tráfico exterior:	410.932	1.377	412.309	340.914	648	341.562	20,7
Derechos de aduana y exacc. de efecto equival.	403.211	1.377	404.588	328.593	648	329.241	22,9



PRESUPUESTO DE INGRESOS
RECAUDACIÓN NETA APLICADA A PRESUPUESTOS. CONCEPTOS
HASTA EL 31 DE MARZO DE 2007

Miles de euros

	2007			2006			TASAS DE VARIACIÓN 3/6
	PRESUPUESTO CORRIENTE	PRESUPUESTOS CERRADOS	TOTAL	PRESUPUESTO CORRIENTE	PRESUPUESTOS CERRADOS	TOTAL	
Exacciones regul. y otros gravám. agrícolas.	7.721	-	7.721	12.321	-	12.321	-37,3
Cotización producción y almac. azúcar e isoglucosa.	-1.680	-	-1.680	-	-	-	-
Impuesto sobre las primas de seguros.	351.970	12	351.982	342.275	10	342.285	2,8
Transmisiones patrimoniales.	3.045	170	3.215	2.181	62	2.243	43,3
Actos jurídicos documentados.	136	17	153	272	1	273	-44,0
Otros impuestos indirectos y extinguidos.	-669	668	-1	-541	370	-171	-99,4
3. TASAS, PRECIOS PÚBL. Y OTROS INGRESOS	637.267	115.606	752.873	772.490	83.123	855.613	-12,0
Tasas:	353.428	2.761	356.189	128.650	1.570	130.220	173,5
D. exped. tarjetas ident. profes. trabaj. extranj.	14.500	13	14.513	9.918	9	9.927	46,2
Canon ocup. y aprov. dominio públ. mar.-terr.	3.852	963	4.815	5.142	406	5.548	-13,2
Tasa por dirección e inspección de obras.	47.927	32	47.959	50.422	-	50.422	-4,9
Tasa por ejercicio de la potestad jurisdiccional.	13.549	12	13.561	12.821	6	12.827	5,7
Tasas de expedición de DNI y pasaportes.	15.383	-	15.383	12.804	-	12.804	20,1
Tasas consulares.	15.300	-	15.300	6.383	-	6.383	139,7
Tasa por reserva del dominio radioeléctrico.	207.051	473	207.524	4.910	137	5.047	-
Tasas de seguridad aeroportuaria.	13.551	-	13.551	7.612	-	7.612	78,0
Otras tasas.	22.315	1.268	23.583	18.638	1.012	19.650	20,0
Precios públicos.	604	2	606	829	316	1.145	-47,1
Prestación de servicios:	121.024	98	121.122	93.726	147	93.873	29,0
Compensac. gastos recursos propios U. Europea.	33.457	-	33.457	31.250	-	31.250	7,1
De asistencia sanitaria.	36.610	1	36.611	31.485	-	31.485	16,3
Otras prestaciones de servicios.	50.957	97	51.054	30.991	147	31.138	64,0
Venta de bienes.	19.108	-	19.108	14.892	-	14.892	28,3
Reintegros de operaciones corrientes.	57.771	768	58.539	308.091	542	308.633	-81,0
Recargos, intereses, sanciones y multas:	7.226	107.360	114.586	11.475	77.193	88.668	29,2
Tributarios.	-12.011	94.613	82.602	-5.133	68.260	63.127	30,9
No tributarios.	19.237	12.747	31.984	16.608	8.933	25.541	25,2
Diferencias de cambio.	-	-	-	-	-	-	-
Diferencias entre valores reembolso y emisión.	5.708	-	5.708	132.172	-	132.172	-95,7
Recursos eventuales:	35.849	72	35.921	44.428	88	44.516	-19,3
De la AEAT	449	-	449	549	-	549	-18,2
De la DEyH	35.400	72	35.472	43.879	88	43.967	-19,3
Otros ingresos diversos:	36.549	4.545	41.094	38.227	3.267	41.494	-1,0
Volumen de ventas Sistema nacional de salud.	333	24	357	27.261	-	27.261	-98,7
Venta cuota láctea de la Reserva nacional.	20.222	-	20.222	1.600	-	1.600	-
Otros ingresos diversos. Tributarios.	6.095	3.769	9.864	457	2.931	3.388	191,1
Otros ingresos diversos. No tributarios.	9.899	752	10.651	8.909	336	9.245	15,2



PRESUPUESTO DE INGRESOS
RECAUDACIÓN NETA APLICADA A PRESUPUESTOS. CONCEPTOS
HASTA EL 31 DE MARZO DE 2007

Miles de euros

	2007			2006			TASAS DE VARIACIÓN 3/6
	PRESUPUESTO CORRIENTE	PRESUPUESTOS CERRADOS	TOTAL	PRESUPUESTO CORRIENTE	PRESUPUESTOS CERRADOS	TOTAL	
4. TRANSFERENCIAS CORRIENTES	901.661	-	901.661	820.383	-	820.383	9,9
Transf. corrientes de organismos autónomos:	23.886	-	23.886	-1.468	-	-1.468	-
Jefatura de tráfico.	21.840	-	21.840	-	-	-	-
Boletín oficial del Estado.	-	-	-	-	-	-	-
Servicio público de empleo estatal.	2.019	-	2.019	-1.496	-	-1.496	-
Otros OO.AA.	27	-	27	28	-	28	-3,6
Transf. corrientes de la Seguridad Social.	-	-	-	100	-	100	-
Transf. ctes. de soc. m. estat., EE.EE. y otros OO.PP.:	534.110	-	534.110	481.560	-	481.560	10,9
Loterías y apuestas del Estado.	533.075	-	533.075	481.560	-	481.560	10,7
Otras soc. merc. estat., EE.EE. y OO.PP.	1.035	-	1.035	-	-	-	-
Transf. corrientes de CC.AA.:	284.688	-	284.688	246.666	-	246.666	15,4
País Vasco.	-	-	-	-	-	-	-
Navarra.	111.857	-	111.857	111.857	-	111.857	-
Compensación C.A. Canarias por IGTE.	72.343	-	72.343	41.289	-	41.289	75,2
Fondo de suficiencia.	97.973	-	97.973	91.175	-	91.175	7,5
Otras transferencias de CC.AA.	2.515	-	2.515	2.345	-	2.345	7,2
Transf. corrientes de la Unión Europea.	58.013	-	58.013	91.652	-	91.652	-36,7
Otras transf. corrientes.	964	-	964	1.873	-	1.873	-48,5
5. INGRESOS PATRIMONIALES	812.159	865	813.024	523.634	464	524.098	55,1
Intereses anticipos y préstamos concedidos:	1.903	865	2.768	821	464	1.285	115,4
A soc. merc. estat., ent. empr., y otros OO.PP.	-	-	-	-	-	-	-
Al exterior.	1.411	-	1.411	517	-	517	172,9
Otros anticipos y préstamos.	492	865	1.357	304	464	768	76,7
Intereses de cuentas bancarias:	197.669	-	197.669	103.887	-	103.887	90,3
Consignaciones judiciales.	29.848	-	29.848	26.933	-	26.933	10,8
Cuenta del Tesoro.	159.835	-	159.835	72.997	-	72.997	119,0
Otras cuentas bancarias.	7.986	-	7.986	3.957	-	3.957	101,8
Dividendos y participaciones en beneficios:	608.994	-	608.994	414.640	-	414.640	46,9
Banco de España.	608.994	-	608.994	404.619	-	404.619	50,5
Otros dividendos y particip. en beneficios.	-	-	-	10.021	-	10.021	-
Productos, concesiones y otros ingresos.	3.593	-	3.593	4.286	-	4.286	-16,2
6. ENAJENACIÓN DE INVERSIONES REALES	36.657	2.480	39.137	51.992	2.126	54.118	-27,7
Venta de terrenos.	5.539	-	5.539	2.063	-	2.063	168,5
Venta de otras inversiones reales.	2.326	-	2.326	20.480	-	20.480	-88,6
Reintegros por operaciones de capital.	28.792	2.480	31.272	29.449	2.126	31.575	-1,0



PRESUPUESTO DE INGRESOS
RECAUDACIÓN NETA APLICADA A PRESUPUESTOS. CONCEPTOS
HASTA EL 31 DE MARZO DE 2007

Miles de euros

	2007			2006			TASAS DE VARIACIÓN 3/6
	PRESUPUESTO CORRIENTE	PRESUPUESTOS CERRADOS	TOTAL	PRESUPUESTO CORRIENTE	PRESUPUESTOS CERRADOS	TOTAL	
7. TRANSFERENCIAS DE CAPITAL	609.694	-	609.694	175.780	1	175.781	246,8
Transf. de capital de Organismos Autónomos.	1.368	-	1.368	531	-	531	157,6
Transf. de capital de Comunidades Autónomas.	2.815	-	2.815	2.292	-	2.292	22,8
Transf. de capital del exterior:	602.657	-	602.657	172.159	1	172.160	250,1
Transf. del FEDER.	561.906	-	561.906	64.248	-	64.248	-
Transf. del Fondo de cohesión.	4.662	-	4.662	42.377	-	42.377	-89,0
Transf. del FEOGA orientación.	27.205	-	27.205	57.523	1	57.524	-52,7
Otras transf. de la Unión Europea.	8.884	-	8.884	8.011	-	8.011	10,9
Otras transferencias de capital.	2.854	-	2.854	798	-	798	257,6
TOTAL OPERACIONES NO FINANCIERAS	36.071.077	1.005.920	37.076.997	31.773.743	868.126	32.641.869	13,6
8. ACTIVOS FINANCIEROS	95.165	92.394	187.559	59.257	48.333	107.590	74,3
Reintegros de préstamos concedidos:	95.163	92.394	187.557	59.244	48.333	107.577	74,3
Al sector Público.	78.046	44.590	122.636	36.533	31.983	68.516	79,0
Fuera de sector público.	17.117	47.804	64.921	22.711	16.350	39.061	66,2
Devolución de depósitos y fianzas.	-	-	-	13	-	13	-
Enajenación de acciones y participaciones.	2	-	2	-	-	-	-
9. PASIVOS FINANCIEROS	11.235.527	-	11.235.527	11.658.667	-	11.658.667	-3,6
Deuda pública en moneda nacional a corto plazo.	-	-	-	-	-	-	-
Deuda pública en moneda nacional a largo plazo.	11.235.527	-	11.235.527	11.658.667	-	11.658.667	-3,6
Préstamos en moneda nacional.	-	-	-	-	-	-	-
Deuda y préstamos en moneda extranjera.	-	-	-	-	-	-	-
Depósitos y fianzas recibidos.	-	-	-	-	-	-	-
Beneficio acuñación de moneda.	-	-	-	-	-	-	-
TOTAL OPERACIONES FINANCIERAS	11.330.692	92.394	11.423.086	11.717.924	48.333	11.766.257	-2,9
TOTALES	47.401.769	1.098.314	48.500.083	43.491.667	916.459	44.408.126	9,2



PRESUPUESTO DE INGRESOS
RECAUDACIÓN NETA APLICADA A PRESUPUESTOS. OFICINAS
HASTA EL 31 DE MARZO DE 2007

Miles de euros

	2007			2006			TASAS DE VARIACIÓN 3/6
	PRESUPUESTO CORRIENTE	PRESUPUESTOS CERRADOS	TOTAL	PRESUPUESTO CORRIENTE	PRESUPUESTOS CERRADOS	TOTAL	
PAÍS VASCO	1	2	3	4	5	6	
PAÍS VASCO	1.094.254	6.627	1.100.881	900.391	8.801	909.192	21,1
ÁLAVA	42.018	2.542	44.560	37.769	1.221	38.990	14,3
GUIPÚZCOA	86.494	1.664	88.158	78.660	1.017	79.677	10,6
VIZCAYA	965.742	2.421	968.163	783.962	6.563	790.525	22,5
CATALUÑA	9.549.646	213.777	9.763.423	8.139.921	152.936	8.292.857	17,7
BARCELONA	8.352.665	181.360	8.534.025	7.146.370	135.725	7.282.095	17,2
GIRONA	439.064	10.860	449.924	373.867	7.266	381.133	18,0
LLEIDA	212.449	4.875	217.324	166.178	4.426	170.604	27,4
TARRAGONA	545.468	16.682	562.150	453.506	5.519	459.025	22,5
GALICIA	1.491.934	45.767	1.537.701	1.316.583	31.161	1.347.744	14,1
A CORUÑA	812.990	17.899	830.889	708.543	11.074	719.617	15,5
LUGO	114.555	3.358	117.913	98.334	3.191	101.525	16,1
OURENSE	114.687	4.098	118.785	106.979	2.842	109.821	8,2
PONTEVEDRA	176.355	10.720	187.075	202.690	4.709	207.399	-9,8
VIGO	273.347	9.692	283.039	200.037	9.345	209.382	35,2
ANDALUCÍA	3.774.923	164.746	3.939.669	3.148.242	105.109	3.253.351	21,1
ALMERÍA	273.347	12.306	285.653	191.715	6.570	198.285	44,1
CÁDIZ	415.250	10.068	425.318	343.022	9.745	352.767	20,6
CÓRDOBA	244.893	35.980	280.873	214.258	11.322	225.580	24,5
GRANADA	376.343	12.579	388.922	281.832	9.816	291.648	33,4
HUELVA	193.111	7.905	201.016	160.871	7.302	168.173	19,5
JAEN	151.312	8.537	159.849	138.158	5.763	143.921	11,1
MÁLAGA	730.293	40.171	770.464	578.482	31.248	609.730	26,4
SEVILLA	1.312.361	31.699	1.344.060	1.157.428	19.221	1.176.649	14,2
JEREZ DE LA FRONTERA	78.013	5.501	83.514	82.476	4.122	86.598	-3,6
PRINCIPADO DE ASTURIAS	693.764	20.457	714.221	565.771	24.015	589.786	21,1
OVIEDO	493.425	13.657	507.082	391.240	13.278	404.518	25,4
GIJÓN	200.339	6.800	207.139	174.531	10.737	185.268	11,8
CANTABRIA	696.825	9.725	706.550	604.074	6.705	610.779	15,7



PRESUPUESTO DE INGRESOS
RECAUDACIÓN NETA APLICADA A PRESUPUESTOS. OFICINAS
HASTA EL 31 DE MARZO DE 2007

Miles de euros

	2007			2006			TASAS DE VARIACIÓN 3/6
	PRESUPUESTO CORRIENTE	PRESUPUESTOS CERRADOS	TOTAL	PRESUPUESTO CORRIENTE	PRESUPUESTOS CERRADOS	TOTAL	
LA RIOJA	1 240.211	2 4.588	3 244.799	4 184.462	5 3.015	6 187.477	30,6
REGIÓN DE MURCIA	789.271	35.837	825.108	617.840	21.530	639.370	29,1
MURCIA	572.376	33.102	605.478	482.168	17.169	499.337	21,3
CARTAGENA	216.895	2.735	219.630	135.672	4.361	140.033	56,8
COMUNIDAD VALENCIANA	3.715.440	87.888	3.803.328	3.178.427	91.185	3.269.612	16,3
ALICANTE	797.123	16.693	813.816	692.347	19.055	711.402	14,4
CASTELLÓN DE LA PLANA	497.002	9.919	506.921	472.824	10.076	482.900	5,0
VALENCIA	2.421.315	61.276	2.482.591	2.013.256	62.054	2.075.310	19,6
ARAGÓN	1.085.642	23.477	1.109.119	845.923	61.454	907.377	22,2
HUESCA	99.267	3.880	103.147	79.111	2.434	81.545	26,5
TERUEL	55.509	848	56.357	56.293	4.024	60.317	-6,6
ZARAGOZA	930.866	18.749	949.615	710.519	54.996	765.515	24,0
CASTILLA-LA MANCHA	833.832	17.071	850.903	742.156	14.380	756.536	12,5
ALBACETE	128.449	2.585	131.034	114.780	3.216	117.996	11,0
CIUDAD REAL	131.690	4.609	136.299	154.432	5.184	159.616	-14,6
CUENCA	69.108	1.125	70.233	49.400	1.267	50.667	38,6
GUADALAJARA	130.769	3.544	134.313	107.464	1.247	108.711	23,6
TOLEDO	373.816	5.208	379.024	316.080	3.466	319.546	18,6
CANARIAS	550.901	41.666	592.567	490.002	18.463	508.465	16,5
LAS PALMAS	345.997	30.901	376.898	304.952	10.834	315.786	19,4
SANTA CRUZ DE TENERIFE	204.904	10.765	215.669	185.050	7.629	192.679	11,9
NAVARRA	72.348	4.584	76.932	76.309	1.319	77.628	-0,9
EXTREMADURA	334.935	6.344	341.279	280.591	8.869	289.460	17,9
BADAJOS	237.191	3.985	241.176	187.640	6.099	193.739	24,5
CÁCERES	97.744	2.359	100.103	92.951	2.770	95.721	4,6
ILLES BALEARS	665.218	21.951	687.169	568.261	10.155	578.416	18,8



PRESUPUESTO DE INGRESOS
RECAUDACIÓN NETA APLICADA A PRESUPUESTOS. OFICINAS
HASTA EL 31 DE MARZO DE 2007

Miles de euros

	2007			2006			TASAS DE VARIACIÓN 3/6
	PRESUPUESTO CORRIENTE	PRESUPUESTOS CERRADOS	TOTAL	PRESUPUESTO CORRIENTE	PRESUPUESTOS CERRADOS	TOTAL	
COMUNIDAD DE MADRID	1 18.145.067	2 356.131	3 18.501.198	4 17.432.960	5 321.779	6 17.754.739	4,2
CASTILLA Y LEÓN	1.235.330	35.531	1.270.861	1.116.426	33.923	1.150.349	10,5
ÁVILA	47.615	1.049	48.664	34.293	1.221	35.514	37,0
BURGOS	227.707	6.062	233.769	198.226	4.118	202.344	15,5
LEÓN	160.771	6.427	167.198	183.181	8.558	191.739	-12,8
PALENCIA	53.188	2.702	55.890	53.027	2.471	55.498	0,7
SALAMANCA	146.887	4.749	151.636	126.425	5.960	132.385	14,5
SEGOVIA	80.265	1.363	81.628	61.362	1.388	62.750	30,1
SORIA	34.495	961	35.456	29.391	1.409	30.800	15,1
VALLADOLID	428.200	11.133	439.333	384.851	7.287	392.138	12,0
ZAMORA	56.202	1.085	57.287	45.670	1.511	47.181	21,4
CEUTA	18.557	1.353	19.910	14.259	1.096	15.355	29,7
MELILLA	14.960	758	15.718	11.563	529	12.092	30,0
D. G. DEL TESORO Y P.F.	2.398.711	36	2.398.747	3.257.506	35	3.257.541	-26,4
TOTALES	47.401.769	1.098.314	48.500.083	43.491.667	916.459	44.408.126	9,2



PRESUPUESTO DE GASTOS
PAGOS REALIZADOS
HASTA EL 31 DE MARZO DE 2007

Miles de euros

	2007			2006			TASAS DE VARIACIÓN 3/6
	APLICADO A PRESUPUESTO	ESTIMADO	TOTAL	APLICADO A PRESUPUESTO	ESTIMADO	TOTAL	
1. GASTOS DE PERSONAL	5.223.142	-	5.223.142	4.961.640	-	4.961.640	5,3
2. GASTOS CORRIENTES EN BIENES Y SERVICIOS	974.297	-7.230	967.067	869.414	-8.372	861.042	12,3
3. GASTOS FINANCIEROS	5.699.431	1.254	5.700.685	6.288.770	784	6.289.554	-9,4
4. TRANSFERENCIAS CORRIENTES	18.774.662	206.004	18.980.666	16.584.346	703.056	17.287.402	9,8
TOTAL OPERACIONES CORRIENTES	30.671.532	200.028	30.871.560	28.704.170	695.468	29.399.638	5,0
5. FONDO DE CONTINGENCIA Y OTROS IMPREVISTOS	-	-	-	-	-	-	-
TOTAL FONDO DE CONTINGENCIA Y OTROS IMPREVISTOS	-	-	-	-	-	-	-
6. INVERSIONES REALES	2.578.552	-	2.578.552	2.155.312	-	2.155.312	19,6
7. TRANSFERENCIAS DE CAPITAL	1.872.065	144.404	2.016.469	1.408.210	53.648	1.461.858	37,9
TOTAL OPERACIONES DE CAPITAL	4.450.617	144.404	4.595.021	3.563.522	53.648	3.617.170	27,0
TOTAL OPERACIONES NO FINANCIERAS	35.122.149	344.432	35.466.581	32.267.692	749.116	33.016.808	7,4
8. ACTIVOS FINANCIEROS	2.549.867	-	2.549.867	1.086.374	-	1.086.374	134,7
9. PASIVOS FINANCIEROS	1.247.668	-	1.247.668	12.753.052	-	12.753.052	-90,2
TOTAL OPERACIONES FINANCIERAS	3.797.535	-	3.797.535	13.839.426	-	13.839.426	-72,6
TOTALES	38.919.684	344.432	39.264.116	46.107.118	749.116	46.856.234	-16,2



PRESUPUESTO DE GASTOS
PAGOS APLICADOS A PRESUPUESTOS. SECCIONES
HASTA EL 31 DE MARZO DE 2007

Miles de euros

	2007			2006			TASAS DE VARIACION		
	PRESUPUESTO CORRIENTE	PRESUPUESTOS CERRADOS	TOTAL	PRESUPUESTO CORRIENTE	PRESUPUESTOS CERRADOS	TOTAL	1/4	2/5	3/6
CASA DE SU MAJESTAD EL REY	2.072	16	2.088	2.012	-	2.012	3,0	-	3,8
CORTES GENERALES	91.224	-	91.224	81.835	-	81.835	11,5	-	11,5
TRIBUNAL DE CUENTAS	10.386	925	11.311	9.687	194	9.881	7,2	-	14,5
TRIBUNAL CONSTITUCIONAL	3.837	1.020	4.857	3.496	322	3.818	9,8	216,8	27,2
CONSEJO DE ESTADO	1.764	406	2.170	1.856	143	1.999	-5,0	183,9	8,6
DEUDA PÚBLICA	6.942.531	3.160	6.945.691	19.030.633	2.403	19.033.036	-63,5	31,5	-63,5
CLASES PASIVAS	1.893.403	47.733	1.941.136	1.889.195	3	1.889.198	0,2	-	2,7
CONSEJO GENERAL DEL PODER JUDICIAL	7.865	5.146	13.011	7.712	5.978	13.690	2,0	-13,9	-5,0
ASUNTOS EXTERIORES Y DE COOPERACIÓN	382.349	189.147	571.496	359.834	92.035	451.869	6,3	105,5	26,5
JUSTICIA	265.370	61.630	327.000	261.988	23.289	285.277	1,3	164,6	14,6
DEFENSA	1.351.194	1.081.922	2.433.116	1.206.961	989.970	2.196.931	12,0	9,3	10,8
ECONOMÍA Y HACIENDA	687.586	133.970	821.556	525.336	109.715	635.051	30,9	22,1	29,4
INTERIOR	1.318.907	659.973	1.978.880	1.179.947	553.920	1.733.867	11,8	19,1	14,1
FOMENTO	1.301.460	663.601	1.965.061	829.767	610.097	1.439.864	56,8	8,8	36,5
EDUCACIÓN Y CIENCIA	573.852	1.167.925	1.741.777	730.094	682.969	1.413.063	-21,4	71,0	23,3
TRABAJO Y ASUNTOS SOCIALES	1.586.244	87.447	1.673.691	1.484.537	135.219	1.619.756	6,9	-35,3	3,3
INDUSTRIA, TURISMO Y COMERCIO	412.667	1.577.021	1.989.688	395.881	379.471	775.352	4,2	-	156,6
AGRICULTURA, PESCA Y ALIMENTACIÓN	213.542	161.011	374.553	173.801	160.131	333.932	22,9	0,5	12,2
ADMINISTRACIONES PÚBLICAS	78.249	26.068	104.317	72.469	25.961	98.430	8,0	0,4	6,0
MEDIO AMBIENTE	136.728	247.078	383.806	143.264	138.527	281.791	-4,6	78,4	36,2
CULTURA	133.476	33.193	166.669	126.341	17.950	144.291	5,6	84,9	15,5
PRESIDENCIA	52.582	12.662	65.244	50.778	9.297	60.075	3,6	36,2	8,6
SANIDAD Y CONSUMO	119.444	57.459	176.903	119.940	28.542	148.482	-0,4	101,3	19,1
VIVIENDA	8.152	233.531	241.683	3.779	105.188	108.967	115,7	122,0	121,8
GASTOS DE DIVERSOS MINISTERIOS	405.803	13.259	419.062	452.697	7.000	459.697	-10,4	89,4	-8,8
ENTES TERRITORIALES	11.295.476	98.000	11.393.476	10.356.633	26.008	10.382.641	9,1	276,8	9,7
FONDOS DE COMPENSACIÓN INTERTERRIT.	-	98.737	98.737	13.580	123.759	137.339	-	-20,2	-28,1
RELACIONES FINANCIERAS CON LA U.E	2.981.481	-	2.981.481	2.364.974	-	2.364.974	26,1	-	26,1
FONDO DE CONTINGENCIA	-	-	-	-	-	-	-	-	-
TOTALES	32.257.644	6.662.040	38.919.684	41.879.027	4.228.091	46.107.118	-23,0	57,6	-15,6



PRESUPUESTO DE GASTOS
PAGOS APLICADOS A PRESUPUESTOS. CAPÍTULOS
HASTA EL 31 DE MARZO DE 2007

Miles de euros

	2007			2006			TASAS DE VARIACIÓN 3/6
	PRESUPUESTO CORRIENTE	PRESUPUESTOS CERRADOS	TOTAL	PRESUPUESTO CORRIENTE	PRESUPUESTOS CERRADOS	TOTAL	
1. GASTOS DE PERSONAL	5.138.959	84.183	5.223.142	4.944.871	16.769	4.961.640	5,3
2. GASTOS CORRIENTES EN BIENES Y SERVICIOS	318.363	655.934	974.297	267.732	601.682	869.414	12,1
3. GASTOS FINANCIEROS	5.695.801	3.630	5.699.431	6.286.173	2.597	6.288.770	-9,4
4. TRANSFERENCIAS CORRIENTES	17.752.920	1.021.742	18.774.662	15.934.530	649.816	16.584.346	13,2
TOTAL OPERACIONES CORRIENTES	28.906.043	1.765.489	30.671.532	27.433.306	1.270.864	28.704.170	6,9
5. FONDO DE CONTINGENCIA Y OTROS IMPREVISTOS	-	-	-	-	-	-	-
TOTAL FONDO DE CONTINGENCIA Y OTROS IMPREVISTOS	-	-	-	-	-	-	-
6. INVERSIONES REALES	719.222	1.859.330	2.578.552	652.317	1.502.995	2.155.312	19,6
7. TRANSFERENCIAS DE CAPITAL	835.791	1.036.274	1.872.065	828.972	579.238	1.408.210	32,9
TOTAL OPERACIONES DE CAPITAL	1.555.013	2.895.604	4.450.617	1.481.289	2.082.233	3.563.522	24,9
TOTAL OPERACIONES NO FINANCIERAS	30.461.056	4.661.093	35.122.149	28.914.595	3.353.097	32.267.692	8,8
8. ACTIVOS FINANCIEROS	548.920	2.000.947	2.549.867	218.997	867.377	1.086.374	134,7
9. PASIVOS FINANCIEROS	1.247.668	-	1.247.668	12.745.435	7.617	12.753.052	-90,2
TOTAL OPERACIONES FINANCIERAS	1.796.588	2.000.947	3.797.535	12.964.432	874.994	13.839.426	-72,6
TOTALES	32.257.644	6.662.040	38.919.684	41.879.027	4.228.091	46.107.118	-15,6



OPERACIONES NO PRESUPUESTARIAS
MOVIMIENTO POR OPERACIONES NO PRESUPUESTARIAS
HASTA EL 31 DE MARZO DE 2007

Miles de euros

	2007			2006			DIFERENCIA 2007 - 2006
	INGRESOS	PAGOS	VARIACION	INGRESOS	PAGOS	VARIACION	
1. OPERACIONES NO FINANCIERAS NO PRESUPUESTARIAS							
1.1. PAGOS PENDIENTES DE APLICACIÓN	3.583.006	3.927.438	-344.432	2.650.785	3.399.901	-749.116	404.684
1.2. INGRESOS PENDIENTES DE APLICACIÓN	57.453.293	56.748.092	705.201	50.695.273	50.076.831	618.442	86.759
TOTAL OPERACIONES NO FINANCIERAS	61.036.299	60.675.530	360.769	53.346.058	53.476.732	-130.674	491.443
2. OPERACIONES FINANCIERAS							
2.1. RECURSOS LOCALES E INSTITUCIONALES	793.991	738.757	55.234	758.038	809.555	-51.517	106.751
2.2. C/C EN EFECTIVO CON CORPORACIONES LOCALES	4	21.280	-21.276	59.011	22.292	36.719	-57.995
2.3. OTRAS OPERACIONES	101.445.674	99.675.937	1.769.737	97.551.733	94.645.966	2.905.767	-1.136.030
2.3.1. Deudores	7.258.761	5.312.845	1.945.916	7.378.527	4.714.555	2.663.972	-718.056
2.3.2. Pagos pendientes de aplicación	301	467	-166	139	256	-117	-49
2.3.3. Acreedores	15.886.319	16.080.510	-194.191	17.419.687	17.253.827	165.860	-360.051
2.3.4. Ingresos pendientes de aplicación	76.120.223	76.098.891	21.332	70.889.146	70.864.433	24.713	-3.381
2.3.5. Operaciones entre oficinas y otras agrupaciones	2.180.070	2.183.224	-3.154	1.864.234	1.812.895	51.339	-54.493
TOTAL OPERACIONES FINANCIERAS	102.239.669	100.435.974	1.803.695	98.368.782	95.477.813	2.890.969	-1.087.274
T O T A L E S	163.275.968	161.111.504	2.164.464	151.714.840	148.954.545	2.760.295	-595.831



OPERACIONES NO PRESUPUESTARIAS
DEUDORES
HASTA EL 31 DE MARZO DE 2007

Miles de euros

	2007			2006			DIFERENCIA 2007 - 2006
	INGRESOS	PAGOS	VARIACION	INGRESOS	PAGOS	VARIACION	
OPERACIONES FINANCIERAS							
Anticipos FEOGA-Garantía	3.256.152	1.052.350	2.203.802	3.672.235	838.000	2.834.235	-630.433
Anticipos FEGA compras P.A.C.	16.458	15.333	1.125	23.683	75.681	-51.998	53.123
Anticipos I.N.E.M.-F.S.E.	237	363.457	-363.220	454.142	454.142	-	-363.220
Anticipos A.E.A.T. para pago devoluciones tributarias	3.978.388	3.872.609	105.779	3.221.217	3.334.442	-113.225	219.004
Demás conceptos	7.526	9.096	-1.570	7.250	12.290	-5.040	3.470
TOTAL OPERACIONES FINANCIERAS	7.258.761	5.312.845	1.945.916	7.378.527	4.714.555	2.663.972	-718.056
T O T A L E S	7.258.761	5.312.845	1.945.916	7.378.527	4.714.555	2.663.972	-718.056



OPERACIONES NO PRESUPUESTARIAS
PAGOS PENDIENTES DE APLICACIÓN
HASTA EL 31 DE MARZO DE 2007

Miles de euros

	2007			2006			DIFERENCIA 2007-2006
	INGRESOS	PAGOS	VARIACION	INGRESOS	PAGOS	VARIACION	
OPERACIONES NO FINANCIERAS							
Anticipos recursos I.V.A.	916.514	916.514	-	620.173	747.856	-127.683	127.683
Anticipos recursos P.N.B.	2.558.143	2.558.143	-	1.843.225	2.222.713	-379.488	379.488
Anticipos recursos propios U. Europea	100.371	303.696	-203.325	93.751	284.243	-190.492	-12.833
Anticipos U.E. por F.E.D.	-	91.688	-91.688	85.264	85.264	-	-91.688
Indemnizaciones afectados Sindrome Toxico	654	2.309	-1.655	-	5.161	-5.161	3.506
Anticipos a las CC.AA.	-	52.716	-52.716	-	53.648	-53.648	932
Anticipos a CC.AA. R.D.L. 12/05	-	-	-	-	-	-	-
Anticipos a cta. liqui. 2005 T. cedidos a EE.LL Ley 36/2006	-	-	-	-	-	-	-
Demas conceptos	7.324	2.372	4.952	8.372	1.016	7.356	-2.404
TOTAL OPERACIONES NO FINANCIERAS	3.583.006	3.927.438	-344.432	2.650.785	3.399.901	-749.116	404.684
OPERACIONES FINANCIERAS							
Demas conceptos	301	467	-166	139	256	-117	-49
TOTAL OPERACIONES FINANCIERAS	301	467	-166	139	256	-117	-49
T O T A L E S	3.583.307	3.927.905	-344.598	2.650.924	3.400.157	-749.233	404.635



OPERACIONES NO PRESUPUESTARIAS
ACREEDORES
HASTA EL 31 DE MARZO DE 2007

Miles de euros

	2007			2006			DIFERENCIA 2007 - 2006
	INGRESOS	PAGOS	VARIACION	INGRESOS	PAGOS	VARIACION	
OPERACIONES FINANCIERAS							
Otros fondos de corporaciones locales	698.911	730.033	-31.122	970.335	1.065.716	-95.381	64.259
Participación de los municipios en los Tributos del Estado	1.420.553	1.427.437	-6.884	1.979.819	2.225.929	-246.110	239.226
Letras del Tesoro	5.045.850	4.375.463	670.387	6.258.826	4.755.911	1.502.915	-832.528
Ingresos F.N.M.T. pend. de aplicación	28.945	805	28.140	20.730	859	19.871	8.269
AEAT Acreedor impuestos (Patrim., M.Transp.,e Hidrocarb.)	726.406	828.314	-101.908	736.316	745.375	-9.059	-92.849
Fondos de la Unión Europea	5.365.911	5.791.293	-425.382	5.836.812	5.890.305	-53.493	-371.889
Fondos F.E.D.E.R.	1.263.568	1.477.242	-213.674	232.519	582.019	-349.500	135.826
Fondos F.S.E.	585.566	184.340	401.226	314.509	660.887	-346.378	747.604
Otros fondos comunitarios	4.904	15.230	-10.326	27.401	36.996	-9.595	-731
Fondos FEOGA-ORIENTACION	65.545	287.504	-221.959	80.890	330.202	-249.312	27.353
Fondo de cohesión	136.582	357.527	-220.945	430.183	491.084	-60.901	-160.044
F.S.E. Fomento Empleo	8.896	9.608	-712	22.650	20.270	2.380	-3.092
Demas conceptos	534.682	595.714	-61.032	508.697	448.274	60.423	-121.455
TOTAL OPERACIONES FINANCIERAS	15.886.319	16.080.510	-194.191	17.419.687	17.253.827	165.860	-360.051
T O T A L E S	15.886.319	16.080.510	-194.191	17.419.687	17.253.827	165.860	-360.051



OPERACIONES NO PRESUPUESTARIAS
INGRESOS PENDIENTES DE APLICACIÓN
HASTA EL 31 DE MARZO DE 2007

Miles de euros

	2007			2006			DIFERENCIA 2007 - 2006
	INGRESOS	PAGOS	VARIACION	INGRESOS	PAGOS	VARIACION	
OPERACIONES NO FINANCIERAS							
Cobros en Banco de España pendientes de aplicación	-	-	-	-	-	-	-
Cobros EE.CC. pend. aplicac. autoliquidaciones	46.535.639	45.990.401	545.238	41.062.227	41.027.580	34.647	510.591
Cobros EE.CC. pend. aplicac. LPA	5.119.216	5.093.836	25.380	6.241.998	5.710.288	531.710	-506.330
Cobros EE.CC. LPA tributarios	1.940.469	1.684.415	256.054	-	-	-	256.054
Cobros EE.CC. LPA aduanas	2.621.458	2.621.458	-	2.116.939	2.116.939	-	-
Cobros EE.CC. LPA no tributarios	531.909	531.890	19	370.954	370.953	1	18
C/C tributaria	89.233	57.193	32.040	115.862	52.132	63.730	-31.690
Fondo de cohesión	15.176	39.725	-24.549	47.798	54.565	-6.767	-17.782
Anticipos a CC.AA. R.D.L. 12/05	-	-	-	-	-	-	-
Anticipos a cta. liquid. 2005 T. cedidos a EE.LL Ley 36/200	-	-	-	-	-	-	-
Demás conceptos	600.193	729.174	-128.981	739.495	744.374	-4.879	-124.102
TOTAL OPERACIONES NO FINANCIERAS	57.453.293	56.748.092	705.201	50.695.273	50.076.831	618.442	86.759
OPERACIONES FINANCIERAS							
Cobros en Banco de España pendientes de aplicación	75.506.933	75.506.933	-	70.400.056	70.400.056	-	-
Demás conceptos	613.290	591.958	21.332	489.090	464.377	24.713	-3.381
TOTAL OPERACIONES FINANCIERAS	76.120.223	76.098.891	21.332	70.889.146	70.864.433	24.713	-3.381
T O T A L E S	133.573.516	132.846.983	726.533	121.584.419	120.941.264	643.155	83.378




OPERACIONES NO PRESUPUESTARIAS
OPERACIONES ENTRE OFICINAS Y OTRAS AGRUPACIONES
HASTA EL 31 DE MARZO DE 2007

Miles de euros

	2007			2006			DIFERENCIA 2007 - 2006
	INGRESOS	PAGOS	VARIACION	INGRESOS	PAGOS	VARIACION	
OPERACIONES FINANCIERAS							
Movimientos internos de Tesorería	344.362	347.992	-3.630	360.823	360.274	549	-4.179
Remesas de efectivo	1.835.000	1.835.000	-	1.452.000	1.452.000	-	-
Demás conceptos	708	232	476	51.411	621	50.790	-50.314
TOTAL DE OPERACIONES FINANCIERAS	2.180.070	2.183.224	-3.154	1.864.234	1.812.895	51.339	-54.493
T O T A L E S	2.180.070	2.183.224	-3.154	1.864.234	1.812.895	51.339	-54.493

PRESUPUESTO DE INGRESOS





PRESUPUESTO DE INGRESOS
ESTADO DE EJECUCIÓN
HASTA EL 31 DE MARZO DE 2007

Miles de euros

	2007			2006			% DE REALIZACIÓN		TASAS VARIACIÓN	
	PREVISIONES	DERECHOS RECONOCIDOS NETOS	RECAUDACIÓN NETA	PREVISIONES	DERECHOS RECONOCIDOS NETOS	RECAUDACIÓN NETA	3/2	6/5	2/5	3/6
1. IMPUESTOS DIRECTOS Y COTIZACIONES SOCIALES	83.924.620	16.140.033	14.881.171	72.035.960	14.461.273	13.017.932	92,2	90,0	11,6	14,3
Impuesto renta de las personas físicas.	39.474.000	13.895.548	13.200.991	37.992.000	12.426.606	11.777.386	95,0	94,8	11,8	12,1
Impuesto sobre sociedades.	41.641.000	1.417.965	865.495	31.681.000	1.350.830	569.885	61,0	42,2	5,0	51,9
Impuesto sobre la renta de no residentes.	1.800.000	497.744	487.586	1.426.000	445.020	432.462	98,0	97,2	11,8	12,7
Impuesto sobre sucesiones y donaciones.	30.000	29.798	29.000	19.000	6.987	6.748	97,3	96,6	-	-
Impuesto sobre el patrimonio.	42.000	5.239	5.186	39.000	5.612	5.247	99,0	93,5	-6,6	-1,2
Otros.	937.620	293.739	292.913	878.960	226.218	226.204	99,7	100,0	29,8	29,5
2. IMPUESTOS INDIRECTOS	50.740.000	19.502.287	18.192.468	45.302.000	17.782.004	16.411.532	93,3	92,3	9,7	10,9
I.V.A. sobre importaciones.	9.400.000	2.202.541	2.201.910	8.017.000	1.779.602	1.777.511	100,0	99,9	23,8	23,9
I.V.A. sobre operaciones interiores.	27.138.000	13.981.263	12.699.139	23.421.000	12.971.253	11.715.747	90,8	90,3	7,8	8,4
Impuestos especiales.	10.961.000	2.552.122	2.527.685	10.903.000	2.332.823	2.233.173	99,0	95,7	9,4	13,2
Sobre tráfico exterior.	1.700.000	413.204	410.932	1.497.000	353.847	340.914	99,5	96,3	16,8	20,5
Impuesto sobre las primas de seguros.	1.494.000	352.094	351.970	1.433.000	342.378	342.275	100,0	100,0	2,8	2,8
Transmisiones patrimoniales y actos juríd. docum.	14.000	3.269	3.181	10.000	2.524	2.453	97,3	97,2	29,5	29,7
Otros.	33.000	-2.206	-2.349	21.000	-423	-541	-	-	-	-
3. TASAS, PRECIOS PÚBLICOS Y OTROS INGRESOS	2.486.056	1.039.721	637.267	2.298.029	1.125.849	772.490	61,3	68,6	-7,7	-17,5
4. TRANSFERENCIAS CORRIENTES	5.756.911	901.661	901.661	5.605.094	820.383	820.383	100,0	100,0	9,9	9,9
5. INGRESOS PATRIMONIALES	1.932.513	813.969	812.159	1.837.255	525.395	523.634	99,8	99,7	54,9	55,1
6. ENAJENACIÓN DE INVERSIONES REALES	109.000	42.392	36.657	98.260	61.289	51.992	86,5	84,8	-30,8	-29,5
7. TRANSFERENCIAS DE CAPITAL	1.598.000	609.694	609.694	1.414.640	175.780	175.780	100,0	100,0	246,9	246,9
TOTAL OPERACIONES NO FINANCIERAS	146.547.100	39.049.757	36.071.077	128.591.238	34.951.973	31.773.743	92,4	90,9	11,7	13,5
8. ACTIVOS FINANCIEROS	997.990	162.420	95.165	955.033	120.813	59.257	58,6	49,0	34,4	60,6
9 PASIVOS FINANCIEROS	-	11.235.527	11.235.527	-	11.658.667	11.658.667	100,0	100,0	-3,6	-3,6
TOTAL OPERACIONES FINANCIERAS	997.990	11.397.947	11.330.692	955.033	11.779.480	11.717.924	99,4	99,5	-3,2	-3,3
TOTALES	147.545.090	50.447.704	47.401.769	129.546.271	46.731.453	43.491.667	94,0	93,1	8,0	9,0



PRESUPUESTO DE INGRESOS
ESTADO DE EJECUCIÓN. CONCEPTOS
HASTA EL 31 DE MARZO DE 2007

Miles de euros

	2007			2006			% DE REALIZACIÓN		TASAS VARIACIÓN	
	PREVISIONES	DERECHOS RECONOCIDOS NETOS	RECAUDACIÓN NETA	PREVISIONES	DERECHOS RECONOCIDOS NETOS	RECAUDACIÓN NETA	3/2	6/5	2/5	3/6
1. IMPUESTOS DIRECTOS Y COTIZ. SOCIALES	83.924.620	16.140.033	14.881.171	72.035.960	14.461.273	13.017.932	92,2	90,0	11,6	14,3
Impuesto sobre la renta de personas físicas:	39.474.000	13.895.548	13.200.991	37.992.000	12.426.606	11.777.386	95,0	94,8	11,8	12,1
Retención trabajo, activ. profes. y premios.	-	16.441.882	16.029.865	-	15.051.834	14.654.498	97,5	97,4	9,2	9,4
Retención capital mobiliario.	-	1.106.450	1.086.915	-	834.508	823.432	98,2	98,7	32,6	32,0
Retención ganancias fondos de inversión.	-	257.252	257.176	-	125.655	125.597	100,0	100,0	104,7	104,8
Fraccionamiento: profesionales, empres.	-	870.292	844.469	-	820.550	795.822	97,0	97,0	6,1	6,1
Retención arrendamientos.	-	423.596	406.513	-	376.517	359.169	96,0	95,4	12,5	13,2
Cuota diferencial neta y otros.	39.624.000	-132.431	-352.454	38.136.000	-130.231	-328.905	-	-	1,7	7,2
Participación CC. AA. y CC. LL. en IRPF.	-	-5.034.471	-5.034.471	-	-4.616.397	-4.616.397	100,0	100,0	9,1	9,1
Asignación tributaria a la Iglesia Católica.	-150.000	-37.022	-37.022	-144.000	-35.830	-35.830	100,0	100,0	3,3	3,3
Impuesto sobre sociedades:	41.641.000	1.417.965	865.495	31.681.000	1.350.830	569.885	61,0	42,2	5,0	51,9
Retención capital mobiliario.	-	510.206	507.507	-	425.430	424.172	99,5	99,7	19,9	19,6
Retención ganancias fondos de inversión.	-	109.485	109.485	-	53.473	53.469	100,0	100,0	104,7	104,8
Retención arrendamientos.	-	173.191	172.865	-	152.973	152.584	99,8	99,7	13,2	13,3
Pago fraccionado.	-	79.034	52.496	-	86.794	47.166	66,4	54,3	-8,9	11,3
Cuota diferencial neta y otros.	41.641.000	546.049	23.142	31.681.000	632.160	-107.506	4,2	-17,0	-13,6	-
Impuesto sobre la renta de no residentes.	1.800.000	497.744	487.586	1.426.000	445.020	432.462	98,0	97,2	11,8	12,7
Impuesto sobre sucesiones y donaciones.	30.000	29.798	29.000	19.000	6.987	6.748	97,3	96,6	-	-
Impuesto sobre el patrimonio.	42.000	5.239	5.186	39.000	5.612	5.247	99,0	93,5	-6,6	-1,2
Cuotas derechos pasivos.	937.620	293.039	293.039	882.960	226.204	226.204	100,0	100,0	29,5	29,5
Otros impuestos directos y extinguidos.	-	700	-126	-4.000	14	-	-18,0	-	-	-
2. IMPUESTOS INDIRECTOS	50.740.000	19.502.287	18.192.468	45.302.000	17.782.004	16.411.532	93,3	92,3	9,7	10,9
Impuesto sobre el valor añadido:	36.538.000	16.183.804	14.901.049	31.438.000	14.750.855	13.493.258	92,1	91,5	9,7	10,4
I.V.A. sobre importaciones.	9.400.000	2.202.541	2.201.910	8.017.000	1.779.602	1.777.511	100,0	99,9	23,8	23,9
I.V.A. sobre operaciones interiores.	27.138.000	13.981.263	12.699.139	23.421.000	12.971.253	11.715.747	90,8	90,3	7,8	8,4
Impuestos especiales:	10.961.000	2.552.122	2.527.685	10.903.000	2.332.823	2.233.173	99,0	95,7	9,4	13,2
Alcohol y bebidas derivadas.	596.000	217.567	198.787	585.000	231.432	176.454	91,4	76,2	-6,0	12,7
Cerveza.	162.000	38.080	37.982	160.000	35.811	34.388	99,7	96,0	6,3	10,5
Labores de tabaco.	3.732.000	821.919	821.646	3.824.000	689.849	684.480	100,0	99,2	19,1	20,0
Hidrocarburos.	6.420.000	1.450.248	1.447.672	6.319.000	1.362.753	1.331.822	99,8	97,7	6,4	8,7
Determinados medios de transporte.	-	-440	-471	-	5.399	-9	-	-0,2	-	-
Productos intermedios.	13.000	5.665	3.607	13.000	5.024	4.088	63,7	81,4	12,8	-11,8
Electricidad.	38.000	19.083	18.462	2.000	2.555	1.950	96,7	76,3	-	-
Carbón.	-	-	-	-	-	-	-	-	-	-
Tráfico exterior:	1.700.000	413.204	410.932	1.497.000	353.847	340.914	99,5	96,3	16,8	20,5
Derechos de aduana y exacc. de efecto equival.	1.632.000	405.483	403.211	1.407.000	341.504	328.593	99,4	96,2	18,7	22,7



PRESUPUESTO DE INGRESOS
ESTADO DE EJECUCIÓN. CONCEPTOS
HASTA EL 31 DE MARZO DE 2007

Miles de euros

	2007			2006			% DE REALIZACIÓN		TASAS VARIACIÓN	
	PREVISIONES	DERECHOS RECONOCIDOS NETOS	RECAUDACIÓN NETA	PREVISIONES	DERECHOS RECONOCIDOS NETOS	RECAUDACIÓN NETA	3/2	6/5	2/5	3/6
Exacciones regul. y otros gravám. agrícolas.	68.000	7.721	7.721	90.000	12.343	12.321	100,0	99,8	-37,4	-37,3
Cotización producción y almac. azúcar e isoglucosa.	29.000	-1.680	-1.680	23.000	-	-	100,0	-	-	-
Impuesto sobre las primas de seguros.	1.494.000	352.094	351.970	1.433.000	342.378	342.275	100,0	100,0	2,8	2,8
Transmisiones patrimoniales.	13.000	3.130	3.045	9.000	2.247	2.181	97,3	97,1	39,3	39,6
Actos jurídicos documentados.	1.000	139	136	1.000	277	272	97,8	98,2	-49,8	-50,0
Otros impuestos indirectos y extinguidos.	4.000	-526	-669	-2.000	-423	-541	-	-	24,3	23,7
3. TASAS, PRECIOS PÚBL. Y OTROS INGRESOS	2.486.056	1.039.721	637.267	2.298.029	1.125.849	772.490	61,3	68,6	-7,7	-17,5
Tasas:	850.000	355.779	353.428	762.000	134.395	128.650	99,3	95,7	164,7	174,7
D. exped. tarjetas ident. profes. trabaj. extranj.	55.000	14.551	14.500	47.000	9.928	9.918	99,6	99,9	46,6	46,2
Canon ocup. y aprov. dominio públ. mar.-terr.	23.000	3.962	3.852	16.000	5.290	5.142	97,2	97,2	-25,1	-25,1
Tasa por dirección e inspección de obras.	148.000	47.982	47.927	119.000	50.508	50.422	99,9	99,8	-5,0	-4,9
Tasa por ejercicio de la potestad jurisdiccional.	52.000	13.556	13.549	44.000	12.840	12.821	99,9	99,9	5,6	5,7
Tasas de expedición de DNI y pasaportes.	71.000	15.383	15.383	57.000	12.804	12.804	100,0	100,0	20,1	20,1
Tasas consulares.	41.000	15.300	15.300	28.000	6.383	6.383	100,0	100,0	139,7	139,7
Tasa por reserva del dominio radioeléctrico.	270.000	207.285	207.051	245.000	8.765	4.910	99,9	56,0	-	-
Tasas de seguridad aeroportuaria.	52.000	13.551	13.551	52.000	7.612	7.612	100,0	100,0	78,0	78,0
Otras tasas.	138.000	24.209	22.315	154.000	20.265	18.638	92,2	92,0	19,5	19,7
Precios públicos.	8.160	604	604	13.550	832	829	100,0	99,6	-27,4	-27,1
Prestación de servicios:	515.276	122.296	121.024	418.230	94.317	93.726	99,0	99,4	29,7	29,1
Compensac. gastos recursos propios U. Europea.	487.500	33.457	33.457	385.500	31.250	31.250	100,0	100,0	7,1	7,1
De asistencia sanitaria.	20.100	36.612	36.610	18.410	31.485	31.485	100,0	100,0	16,3	16,3
Otras prestaciones de servicios.	7.676	52.227	50.957	14.320	31.582	30.991	97,6	98,1	65,4	64,4
Venta de bienes.	15.000	19.109	19.108	31.429	14.892	14.892	100,0	100,0	28,3	28,3
Reintegros de operaciones corrientes.	90.400	65.006	57.771	96.900	309.469	308.091	88,9	99,6	-79,0	-81,2
Recargos, intereses, sanciones y multas:	755.240	353.126	7.226	616.920	345.968	11.475	2,0	3,3	2,1	-37,0
Tributarios.	755.240	300.351	-12.011	616.920	302.832	-5.133	-4,0	-1,7	-0,8	134,0
No tributarios.	-	52.775	19.237	-	43.136	16.608	36,5	38,5	22,3	15,8
Diferencias de cambio.	15.000	-	-	30.600	-	-	-	-	-	-
Diferencias entre valores reembolso y emisión.	60.000	5.708	5.708	160.000	132.172	132.172	100,0	100,0	-95,7	-95,7
Recursos eventuales:	130.000	35.910	35.849	122.400	44.443	44.428	99,8	100,0	-19,2	-19,3
De la AEAT	-	449	449	-	549	549	100,0	100,0	-18,2	-18,2
De la DEyH	130.000	35.461	35.400	122.400	43.894	43.879	99,8	100,0	-19,2	-19,3
Otros ingresos diversos:	46.980	82.183	36.549	46.000	49.361	38.227	44,5	77,4	66,5	-4,4
Volumen de ventas Sistema nacional de salud.	-	333	333	-	27.261	27.261	100,0	100,0	-98,8	-98,8
Venta cuota láctea de la Reserva nacional.	100	20.222	20.222	100	1.600	1.600	100,0	100,0	-	-
Otros ingresos diversos. Tributarios.	-	50.777	6.095	-	10.711	457	12,0	4,3	-	-
Otros ingresos diversos. No tributarios.	46.880	10.851	9.899	45.900	9.789	8.909	91,2	91,0	10,8	11,1



PRESUPUESTO DE INGRESOS
ESTADO DE EJECUCIÓN. CONCEPTOS
HASTA EL 31 DE MARZO DE 2007

Miles de euros

	2007			2006			% DE REALIZACIÓN		TASAS VARIACIÓN	
	PREVISIONES	DERECHOS RECONOCIDOS NETOS	RECAUDACIÓN NETA	PREVISIONES	DERECHOS RECONOCIDOS NETOS	RECAUDACIÓN NETA	3/2	6/5	2/5	3/6
4. TRANSFERENCIAS CORRIENTES	1	2	3	4	5	6				
4. TRANSFERENCIAS CORRIENTES	5.756.911	901.661	901.661	5.605.094	820.383	820.383	100,0	100,0	9,9	9,9
Transf. corrientes de organismos autónomos:	319.791	23.886	23.886	302.718	-1.468	-1.468	100,0	100,0	-	-
Jefatura de tráfico.	106.164	21.840	21.840	102.087	-	-	100,0	-	-	-
Boletín oficial del Estado.	30.366	-	-	30.366	-	-	-	-	-	-
Servicio público de empleo estatal.	177.191	2.019	2.019	164.195	-1.496	-1.496	100,0	100,0	-	-
Otros OO.AA.	6.070	27	27	6.070	28	28	100,0	100,0	-3,6	-3,6
Transf. corrientes de la Seguridad Social.	161.940	-	-	157.165	100	100	-	100,0	-	-
Transf. ctes. de soc. m. estat., EE.EE. y otros OO.PP.:	2.550.000	534.110	534.110	2.510.500	481.560	481.560	100,0	100,0	10,9	10,9
Loterías y apuestas del Estado.	2.550.000	533.075	533.075	2.485.000	481.560	481.560	100,0	100,0	10,7	10,7
Otras soc. merc. estat., EE.EE. y OO.PP.	-	1.035	1.035	25.500	-	-	100,0	-	-	-
Transf. corrientes de CC.AA.:	2.635.180	284.688	284.688	2.544.601	246.666	246.666	100,0	100,0	15,4	15,4
País Vasco.	1.422.980	-	-	1.422.980	-	-	-	-	-	-
Navarra.	588.000	111.857	111.857	588.000	111.857	111.857	100,0	100,0	-	-
Compensación C.A. Canarias por IGTE.	209.000	72.343	72.343	154.000	41.289	41.289	100,0	100,0	75,2	75,2
Fondo de suficiencia.	415.200	97.973	97.973	374.031	91.175	91.175	100,0	100,0	7,5	7,5
Otras transferencias de CC.AA.	-	2.515	2.515	5.590	2.345	2.345	100,0	100,0	7,2	7,2
Transf. corrientes de la Unión Europea.	90.000	58.013	58.013	87.050	91.652	91.652	100,0	100,0	-36,7	-36,7
Otras transf. corrientes.	-	964	964	3.060	1.873	1.873	100,0	100,0	-48,5	-48,5
5. INGRESOS PATRIMONIALES	1.932.513	813.969	812.159	1.837.255	525.395	523.634	99,8	99,7	54,9	55,1
Intereses anticipos y préstamos concedidos:	160.160	3.713	1.903	128.855	2.582	821	51,3	31,8	43,8	131,8
A soc. merc. estat., ent. empr., y otros OO.PP.	12.160	-	-	13.900	-	-	-	-	-	-
Al exterior.	145.000	1.411	1.411	111.895	517	517	100,0	100,0	172,9	172,9
Otros anticipos y préstamos.	3.000	2.302	492	3.060	2.065	304	21,4	14,7	11,5	61,8
Intereses de cuentas bancarias:	467.463	197.669	197.669	364.000	103.887	103.887	100,0	100,0	90,3	90,3
Consignaciones judiciales.	79.463	29.848	29.848	53.000	26.933	26.933	100,0	100,0	10,8	10,8
Cuenta del Tesoro.	375.000	159.835	159.835	300.000	72.997	72.997	100,0	100,0	119,0	119,0
Otras cuentas bancarias.	13.000	7.986	7.986	11.000	3.957	3.957	100,0	100,0	101,8	101,8
Dividendos y participaciones en beneficios:	1.297.390	608.994	608.994	1.338.440	414.640	414.640	100,0	100,0	46,9	46,9
Banco de España.	1.258.360	608.994	608.994	1.335.930	404.619	404.619	100,0	100,0	50,5	50,5
Otros dividendos y particip. en beneficios.	39.030	-	-	2.510	10.021	10.021	-	100,0	-	-
Productos, concesiones y otros ingresos.	7.500	3.593	3.593	5.960	4.286	4.286	100,0	100,0	-16,2	-16,2
6. ENAJENACIÓN DE INVERSIONES REALES	109.000	42.392	36.657	98.260	61.289	51.992	86,5	84,8	-30,8	-29,5
Venta de terrenos.	9.000	5.539	5.539	9.200	2.063	2.063	100,0	100,0	168,5	168,5
Venta de otras inversiones reales.	9.000	2.326	2.326	8.000	20.480	20.480	100,0	100,0	-88,6	-88,6
Reintegros por operaciones de capital.	91.000	34.527	28.792	81.060	38.746	29.449	83,4	76,0	-10,9	-2,2



Miles de euros

	2007			2006			% DE REALIZACIÓN		TASAS VARIACIÓN	
	PREVISIONES	DERECHOS RECONOCIDOS NETOS	RECAUDACIÓN NETA	PREVISIONES	DERECHOS RECONOCIDOS NETOS	RECAUDACIÓN NETA	3/2	6/5	2/5	3/6
7. TRANSFERENCIAS DE CAPITAL	1.598.000	609.694	609.694	1.414.640	175.780	175.780	100,0	100,0	246,9	246,9
Transf. de capital de Organismos Autónomos.	-	1.368	1.368	40.000	531	531	100,0	100,0	157,6	157,6
Transf. de capital de Comunidades Autónomas.	8.000	2.815	2.815	7.640	2.292	2.292	100,0	100,0	22,8	22,8
Transf. de capital del exterior:	1.590.000	602.657	602.657	1.367.000	172.159	172.159	100,0	100,0	250,1	250,1
Transf. del FEDER.	1.219.000	561.906	561.906	950.000	64.248	64.248	100,0	100,0	-	-
Transf. del Fondo de cohesión.	191.000	4.662	4.662	252.000	42.377	42.377	100,0	100,0	-89,0	-89,0
Transf. del FEOGA orientación.	180.000	27.205	27.205	165.000	57.523	57.523	100,0	100,0	-52,7	-52,7
Otras transf. de la Unión Europea.	-	8.884	8.884	-	8.011	8.011	100,0	100,0	10,9	10,9
Otras transferencias de capital.	-	2.854	2.854	-	798	798	100,0	100,0	257,6	257,6
TOTAL OPERACIONES NO FINANCIERAS	146.547.100	39.049.757	36.071.077	128.591.238	34.951.973	31.773.743	92,4	90,9	11,7	13,5
8. ACTIVOS FINANCIEROS	997.990	162.420	95.165	955.033	120.813	59.257	58,6	49,0	34,4	60,6
Reintegros de préstamos concedidos:	997.977	162.418	95.163	955.033	120.800	59.244	58,6	49,0	34,5	60,6
Al sector Público.	386.652	83.409	78.046	659.607	37.388	36.533	93,6	97,7	123,1	113,6
Fuera de sector público.	611.325	79.009	17.117	295.426	83.412	22.711	21,7	27,2	-5,3	-24,6
Devolución de depósitos y fianzas.	13	-	-	-	13	13	-	100,0	-	-
Enajenación de acciones y participaciones.	-	2	2	-	-	-	100,0	-	-	-
9. PASIVOS FINANCIEROS	-	11.235.527	11.235.527	-	11.658.667	11.658.667	100,0	100,0	-3,6	-3,6
Deuda pública en moneda nacional a corto plazo.	-	-	-	-	-	-	-	-	-	-
Deuda pública en moneda nacional a largo plazo.	-	11.235.527	11.235.527	-	11.658.667	11.658.667	100,0	100,0	-3,6	-3,6
Préstamos en moneda nacional.	-	-	-	-	-	-	-	-	-	-
Deuda y préstamos en moneda extranjera.	-	-	-	-	-	-	-	-	-	-
Depósitos y fianzas recibidos.	-	-	-	-	-	-	-	-	-	-
Beneficio acuñación de moneda.	-	-	-	-	-	-	-	-	-	-
TOTAL OPERACIONES FINANCIERAS	997.990	11.397.947	11.330.692	955.033	11.779.480	11.717.924	99,4	99,5	-3,2	-3,3
TOTALES	147.545.090	50.447.704	47.401.769	129.546.271	46.731.453	43.491.667	94,0	93,1	8,0	9,0



PRESUPUESTO DE INGRESOS
ESTADO DE EJECUCIÓN. OFICINAS
HASTA EL 31 DE MARZO DE 2007

Miles de euros

	2007		2006		% DE REALIZACIÓN		TASAS VARIACIÓN	
	DERECHOS RECONOCIDOS NETOS	RECAUDACIÓN NETA	DERECHOS RECONOCIDOS NETOS	RECAUDACIÓN NETA	2/1	4/3	1/3	2/4
PAÍS VASCO	1.111.674	1.094.254	1.079.036	900.391	98,4	83,4	3,0	21,5
ÁLAVA	48.435	42.018	39.498	37.769	86,8	95,6	22,6	11,2
GUIPÚZCOA	91.299	86.494	83.010	78.660	94,7	94,8	10,0	10,0
VIZCAYA	971.940	965.742	956.528	783.962	99,4	82,0	1,6	23,2
CATALUÑA	10.266.089	9.549.646	8.742.275	8.139.921	93,0	93,1	17,4	17,3
BARCELONA	8.965.041	8.352.665	7.664.578	7.146.370	93,2	93,2	17,0	16,9
GIRONA	470.092	439.064	409.131	373.867	93,4	91,4	14,9	17,4
LLEIDA	242.369	212.449	180.696	166.178	87,7	92,0	34,1	27,8
TARRAGONA	588.587	545.468	487.870	453.506	92,7	93,0	20,6	20,3
GALICIA	1.643.099	1.491.934	1.467.299	1.316.583	90,8	89,7	12,0	13,3
A CORUÑA	883.238	812.990	783.277	708.543	92,0	90,5	12,8	14,7
LUGO	125.464	114.555	108.435	98.334	91,3	90,7	15,7	16,5
OURENSE	127.438	114.687	124.087	106.979	90,0	86,2	2,7	7,2
PONTEVEDRA	198.474	176.355	224.649	202.690	88,9	90,2	-11,7	-13,0
VIGO	308.485	273.347	226.851	200.037	88,6	88,2	36,0	36,6
ANDALUCÍA	4.396.979	3.774.923	3.716.575	3.148.242	85,9	84,7	18,3	19,9
ALMERÍA	311.208	273.347	233.033	191.715	87,8	82,3	33,5	42,6
CÁDIZ	470.656	415.250	392.310	343.022	88,2	87,4	20,0	21,1
CÓRDOBA	286.128	244.893	251.399	214.258	85,6	85,2	13,8	14,3
GRANADA	421.026	376.343	344.487	281.832	89,4	81,8	22,2	33,5
HUELVA	238.790	193.111	184.567	160.871	80,9	87,2	29,4	20,0
JAEN	183.401	151.312	160.577	138.158	82,5	86,0	14,2	9,5
MÁLAGA	967.049	730.293	741.100	578.482	75,5	78,1	30,5	26,2
SEVILLA	1.415.742	1.312.361	1.307.132	1.157.428	92,7	88,5	8,3	13,4
JEREZ DE LA FRONTERA	102.979	78.013	101.970	82.476	75,8	80,9	1,0	-5,4
PRINCIPADO DE ASTURIAS	746.102	693.764	614.345	565.771	93,0	92,1	21,4	22,6
OVIEDO	532.663	493.425	425.705	391.240	92,6	91,9	25,1	26,1
GIJÓN	213.439	200.339	188.640	174.531	93,9	92,5	13,1	14,8
CANTABRIA	725.388	696.825	626.259	604.074	96,1	96,5	15,8	15,4



PRESUPUESTO DE INGRESOS
ESTADO DE EJECUCIÓN. OFICINAS
HASTA EL 31 DE MARZO DE 2007

Miles de euros

	2007		2006		% DE REALIZACIÓN		TASAS VARIACIÓN	
	DERECHOS RECONOCIDOS NETOS	RECAUDACIÓN NETA	DERECHOS RECONOCIDOS NETOS	RECAUDACIÓN NETA	2/1	4/3	1/3	2/4
LA RIOJA	1 261.457	2 240.211	3 197.435	4 184.462	91,9	93,4	32,4	30,2
REGIÓN DE MURCIA	866.227	789.271	716.630	617.840	91,1	86,2	20,9	27,7
MURCIA	636.319	572.376	570.377	482.168	90,0	84,5	11,6	18,7
CARTAGENA	229.908	216.895	146.253	135.672	94,3	92,8	57,2	59,9
COMUNIDAD VALENCIANA	3.972.078	3.715.440	3.432.959	3.178.427	93,5	92,6	15,7	16,9
ALICANTE	881.791	797.123	775.917	692.347	90,4	89,2	13,6	15,1
CASTELLÓN DE LA PLANA	537.769	497.002	505.054	472.824	92,4	93,6	6,5	5,1
VALENCIA	2.552.518	2.421.315	2.151.988	2.013.256	94,9	93,6	18,6	20,3
ARAGÓN	1.168.865	1.085.642	910.912	845.923	92,9	92,9	28,3	28,3
HUESCA	111.337	99.267	89.852	79.111	89,2	88,0	23,9	25,5
TERUEL	58.369	55.509	59.168	56.293	95,1	95,1	-1,4	-1,4
ZARAGOZA	999.159	930.866	761.892	710.519	93,2	93,3	31,1	31,0
CASTILLA-LA MANCHA	913.585	833.832	799.935	742.156	91,3	92,8	14,2	12,4
ALBACETE	145.928	128.449	126.764	114.780	88,0	90,5	15,1	11,9
CIUDAD REAL	154.870	131.690	171.831	154.432	85,0	89,9	-9,9	-14,7
CUENCA	73.993	69.108	53.570	49.400	93,4	92,2	38,1	39,9
GUADALAJARA	143.451	130.769	114.532	107.464	91,2	93,8	25,2	21,7
TOLEDO	395.343	373.816	333.238	316.080	94,6	94,9	18,6	18,3
CANARIAS	602.957	550.901	598.435	490.002	91,4	81,9	0,8	12,4
LAS PALMAS	374.832	345.997	373.897	304.952	92,3	81,6	0,3	13,5
SANTA CRUZ DE TENERIFE	228.125	204.904	224.538	185.050	89,8	82,4	1,6	10,7
NAVARRA	78.307	72.348	177.224	76.309	92,4	43,1	-55,8	-5,2
EXTREMADURA	366.525	334.935	308.317	280.591	91,4	91,0	18,9	19,4
BADAJOS	259.332	237.191	206.504	187.640	91,5	90,9	25,6	26,4
CÁCERES	107.193	97.744	101.813	92.951	91,2	91,3	5,3	5,2
ILLES BALEARS	735.199	665.218	629.347	568.261	90,5	90,3	16,8	17,1




PRESUPUESTO DE INGRESOS
ESTADO DE EJECUCIÓN. OFICINAS
HASTA EL 31 DE MARZO DE 2007

Miles de euros

	2007		2006		% DE REALIZACIÓN		TASAS VARIACIÓN	
	DERECHOS RECONOCIDOS NETOS	RECAUDACIÓN NETA	DERECHOS RECONOCIDOS NETOS	RECAUDACIÓN NETA	2/1	4/3	1/3	2/4
COMUNIDAD DE MADRID	1 18.795.395	2 18.145.067	3 18.206.950	4 17.432.960	96,5	95,7	3,2	4,1
CASTILLA Y LEÓN	1.361.847	1.235.330	1.219.250	1.116.426	90,7	91,6	11,7	10,7
ÁVILA	52.101	47.615	36.495	34.293	91,4	94,0	42,8	38,8
BURGOS	243.096	227.707	210.274	198.226	93,7	94,3	15,6	14,9
LEÓN	178.945	160.771	204.307	183.181	89,8	89,7	-12,4	-12,2
PALENCIA	59.792	53.188	59.853	53.027	89,0	88,6	-0,1	0,3
SALAMANCA	165.671	146.887	135.770	126.425	88,7	93,1	22,0	16,2
SEGOVIA	86.345	80.265	66.121	61.362	93,0	92,8	30,6	30,8
SORIA	36.426	34.495	33.150	29.391	94,7	88,7	9,9	17,4
VALLADOLID	476.881	428.200	421.845	384.851	89,8	91,2	13,0	11,3
ZAMORA	62.590	56.202	51.435	45.670	89,8	88,8	21,7	23,1
CEUTA	20.548	18.557	16.896	14.259	90,3	84,4	21,6	30,1
MELILLA	16.604	14.960	13.643	11.563	90,1	84,8	21,7	29,4
D. G. DEL TESORO Y P.F.	2.398.779	2.398.711	3.257.731	3.257.506	100,0	100,0	-26,4	-26,4
TOTALES	50.447.704	47.401.769	46.731.453	43.491.667	94,0	93,1	8,0	9,0

PRESUPUESTO DE GASTOS





PRESUPUESTO DE GASTOS
MODIFICACIONES DE CRÉDITO. SECCIONES
HASTA EL 31 DE MARZO DE 2007

Miles de euros

	EXTRAORD.	SUPLEMENT.	AMPLIAC.	TRANSFERENCIAS		INCORPOR. REMANENT.	GENERADOS POR INGRESOS	BAJAS POR ANULAC. Y RECTIFIC.	OTRAS MODIFIC.	TOTAL MODIFICAC.
				POSITIVAS	NEGATIVAS					
CASA DE SU MAJESTAD EL REY	-	-	-	-	-	-	-	-	-	-
CORTES GENERALES	-	-	-	-	-	-	-	-	-	-
TRIBUNAL DE CUENTAS	-	-	-	720	-720	-	-	-	-	-
TRIBUNAL CONSTITUCIONAL	-	-	-	-	-	-	-	-	-	-
CONSEJO DE ESTADO	-	-	-	-	-	-	-	-	-	-
DEUDA PÚBLICA	-	-	-	-	-	-	-	-	-	-
CLASES PASIVAS	-	-	-	-	-	-	-	-	-	-
CONSEJO GENERAL DEL PODER JUDICIAL	-	-	-	-	-	-	666	-	-	666
ASUNTOS EXTERIORES Y DE COOPERACIÓN	-	-	-	-	-	-	-	-	-	-
JUSTICIA	-	-	-	-	-	-	-	-	-	-
DEFENSA	-	-	-	94.895	-91.179	-	25.482	-	-	29.198
ECONOMÍA Y HACIENDA	-	19.707	-	1.000	-	-	-	-	-	20.707
INTERIOR	-	-	106.288	855	-855	-	199	-	-	106.487
FOMENTO	-	-	-	6.748	-6.748	-	13.061	-	-	13.061
EDUCACIÓN Y CIENCIA	-	-	-	154.010	-154.075	312	12.401	-	-	12.648
TRABAJO Y ASUNTOS SOCIALES	-	-	-	46	-739	6.438	4.242	-	-	9.987
INDUSTRIA, TURISMO Y COMERCIO	-	-	-	53.754	-53.754	-	-	-	-	-
AGRICULTURA, PESCA Y ALIMENTACIÓN	-	-	-	-	-3.716	-	3.483	-	-	-233
ADMINISTRACIONES PÚBLICAS	-	-	-	247	-247	50.818	465	-	-	51.283
MEDIO AMBIENTE	-	-	-	82.381	-78.380	-	6.924	-	-	10.925
CULTURA	-	-	789	-	-	-	56	-	-	845
PRESIDENCIA	-	-	-	-	-	-	19	-	-	19
SANIDAD Y CONSUMO	-	-	-	7.397	-7.397	55.994	3.954	-	-	59.948
VIVIENDA	-	-	-	4.079	-4.079	1.500	-	-	-	1.500
GASTOS DE DIVERSOS MINISTERIOS	-	-	-	-	-5.000	-	-	-	-	-5.000
ENTES TERRITORIALES	-	-	-	758	-	-	-	-	-	758
FONDOS DE COMPENSACIÓN INTERTERRIT.	-	-	-	-	-	-	-	-	-	-
RELACIONES FINANCIERAS CON LA U.E	-	-	-	-	-	-	-	-	-	-
FONDO DE CONTINGENCIA	-	-	-	-	-	-	-	-241.847	-	-241.847
TOTALES	-	19.707	107.077	406.890	-406.889	115.062	70.952	-241.847	-	70.952



PRESUPUESTO DE GASTOS
MODIFICACIONES DE CRÉDITO. CAPÍTULOS
HASTA EL 31 DE MARZO DE 2007

Miles de euros

	EXTRAORD.	SUPLEMENT.	AMPLIAC.	TRANSFERENCIAS		INCORPOR. REMANENT.	GENERADOS POR INGRESOS	BAJAS POR ANULAC. Y RECTIFIC.	OTRAS MODIFIC.	TOTAL MODIFICAC.
				POSITIVAS	NEGATIVAS					
	1	2	3	4	5	6	7	8	9	10
1. GASTOS DE PERSONAL	-	-	-	42.989	-43.789	8.630	1.768	-	-	9.598
2. GASTOS CORRIENTES EN BIENES Y SERVICIOS	-	-	-	27.490	-12.179	17.701	32.756	-	-	65.768
3. GASTOS FINANCIEROS	-	19.707	-	3	-1.000	-	-	-	-	18.710
4. TRANSFERENCIAS CORRIENTES	-	-	106.224	7.217	-19.473	30.930	6.034	-	-	130.932
TOTAL OPERACIONES CORRIENTES	-	19.707	106.224	77.699	-76.441	57.261	40.558	-	-	225.008
5. FONDO DE CONTINGENCIA Y OTROS IMPREVISTOS	-	-	-	-	-5.000	-	-	-241.847	-	-246.847
TOTAL FONDO DE CONTINGENCIA Y OTROS IMPREVISTOS	-	-	-	-	-5.000	-	-	-241.847	-	-246.847
6. INVERSIONES REALES	-	-	789	160.151	-117.090	6.142	16.425	-	-	66.417
7. TRANSFERENCIAS DE CAPITAL	-	-	64	169.031	-208.349	51.659	13.353	-	-	25.758
TOTAL OPERACIONES DE CAPITAL	-	-	853	329.182	-325.439	57.801	29.778	-	-	92.175
TOTAL OPERACIONES NO FINANCIERAS	-	19.707	107.077	406.881	-406.880	115.062	70.336	-241.847	-	70.336
8. ACTIVOS FINANCIEROS	-	-	-	9	-9	-	616	-	-	616
9. PASIVOS FINANCIEROS	-	-	-	-	-	-	-	-	-	-
TOTAL OPERACIONES FINANCIERAS	-	-	-	9	-9	-	616	-	-	616
TOTALES	-	19.707	107.077	406.890	-406.889	115.062	70.952	-241.847	-	70.952



**PRESUPUESTO DE GASTOS
MODIFICACIONES DE CRÉDITO. SECCIONES Y CAPÍTULOS
HASTA EL 31 DE MARZO DE 2007**

Miles de euros

	CAPITULO 1	CAPITULO 2	CAPITULO 3	CAPITULO 4	CAPITULO 5	CAPITULO 6	CAPITULO 7	CAPITULO 8	CAPITULO 9	TOTAL
	GASTOS DE PERSONAL	GASTOS EN BIENES Y SERVICIOS	GASTOS FINANCIEROS	TRANSFEREN. CORRIENTES	FONDO DE CONTINGENCIA	INVERSIONES REALES	TRANSFEREN. DE CAPITAL	ACTIVOS FINANCIEROS	PASIVOS FINANCIEROS	
CASA DE SU MAJESTAD EL REY	-	-	-	-	-	-	-	-	-	-
CORTES GENERALES	-	-	-	-	-	-	-	-	-	-
TRIBUNAL DE CUENTAS	-600	-	-	-	-	600	-	-	-	-
TRIBUNAL CONSTITUCIONAL	-	-	-	-	-	-	-	-	-	-
CONSEJO DE ESTADO	-	-	-	-	-	-	-	-	-	-
DEUDA PÚBLICA	-	-	-	-	-	-	-	-	-	-
CLASES PASIVAS	-	-	-	-	-	-	-	-	-	-
CONSEJO GENERAL DEL PODER JUDICIAL	-	666	-	-	-	-	-	-	-	666
ASUNTOS EXTERIORES Y DE COOPERACIÓN	-	-	-	-	-	-	-	-	-	-
JUSTICIA	-	-	-	-	-	-	-	-	-	-
DEFENSA	715	22.783	-	-	-	5.103	-	597	-	29.198
ECONOMÍA Y HACIENDA	-	1.000	19.707	-	-	-	-	-	-	20.707
INTERIOR	45	124	-	106.224	-	-625	719	-	-	106.487
FOMENTO	-	1.797	3	-1.800	-	13.983	-922	-	-	13.061
EDUCACIÓN Y CIENCIA	770	1.397	-1.000	247	-	1.004	10.230	-	-	12.648
TRABAJO Y ASUNTOS SOCIALES	-	-	-	3.815	-	6.223	-51	-	-	9.987
INDUSTRIA, TURISMO Y COMERCIO	-	-	-	-	-	43.000	-43.000	-	-	-
AGRICULTURA, PESCA Y ALIMENTACIÓN	-	360	-	-	-	-3.716	3.123	-	-	-233
ADMINISTRACIONES PÚBLICAS	8.508	275	-	-	-	-	42.500	-	-	51.283
MEDIO AMBIENTE	160	6.690	-	75	-	-	4.000	-	-	10.925
CULTURA	-	-	-	-	-	845	-	-	-	845
PRESIDENCIA	-	-	-	-	-	-	-	19	-	19
SANIDAD Y CONSUMO	-	26.746	-	25.543	-	-	7.659	-	-	59.948
VIVIENDA	-	3.930	-	-3.930	-	-	1.500	-	-	1.500
GASTOS DE DIVERSOS MINISTERIOS	-	-	-	-	-5.000	-	-	-	-	-5.000
ENTES TERRITORIALES	-	-	-	758	-	-	-	-	-	758
FONDOS DE COMPENSACIÓN INTERTERRIT.	-	-	-	-	-	-	-	-	-	-
RELACIONES FINANCIERAS CON LA U.E	-	-	-	-	-	-	-	-	-	-
FONDO DE CONTINGENCIA	-	-	-	-	-241.847	-	-	-	-	-241.847
TOTALES	9.598	65.768	18.710	130.932	-246.847	66.417	25.758	616	-	70.952



PRESUPUESTO DE GASTOS
ESTADO DE EJECUCIÓN. SECCIONES
HASTA EL 31 DE MARZO DE 2007

Miles de euros

	CREDITOS TOTALES			COMPROMISOS DE GASTOS			OBLIGACIONES RECONOCIDAS			% DE REALIZACION	
	2007	2006	TASAS DE VARIACION 1/2	2007	2006	TASAS DE VARIACION 3/4	2007	2006	TASAS DE VARIACION 5/6	3/1	5/1
CASA DE SU MAJESTAD EL REY	8.290	8.049	3,0	8.290	8.049	3,0	4.145	2.012	106,0	100,0	50,0
CORTES GENERALES	218.310	198.469	10,0	109.159	99.235	10,0	109.159	99.235	10,0	50,0	50,0
TRIBUNAL DE CUENTAS	54.426	50.731	7,3	13.161	11.189	17,6	10.426	9.704	7,4	24,2	19,2
TRIBUNAL CONSTITUCIONAL	25.330	20.397	24,2	5.072	4.702	7,9	3.898	3.621	7,6	20,0	15,4
CONSEJO DE ESTADO	11.425	11.037	3,5	2.206	2.229	-1,0	1.807	1.856	-2,6	19,3	15,8
DEUDA PÚBLICA	49.296.795	49.960.480	-1,3	48.039.475	46.942.993	2,3	10.785.585	19.089.225	-43,5	97,4	21,9
CLASES PASIVAS	8.727.024	8.314.944	5,0	8.727.024	8.314.944	5,0	1.893.504	1.889.231	0,2	100,0	21,7
CONSEJO GENERAL DEL PODER JUDICIAL	69.664	65.922	5,7	17.749	15.830	12,1	8.577	8.147	5,3	25,5	12,3
ASUNTOS EXTERIORES Y DE COOPERACIÓN	2.238.496	1.389.438	61,1	501.118	454.266	10,3	417.617	408.024	2,4	22,4	18,7
JUSTICIA	1.411.838	1.294.727	9,0	1.208.911	1.091.962	10,7	276.163	276.033	-	85,6	19,6
DEFENSA	8.081.963	7.873.261	2,7	2.978.503	2.376.945	25,3	1.728.477	1.284.991	34,5	36,9	21,4
ECONOMIA Y HACIENDA	4.695.425	4.070.028	15,4	2.530.823	2.062.821	22,7	949.291	602.745	57,5	53,9	20,2
INTERIOR	7.671.871	6.676.877	14,9	2.074.187	1.814.980	14,3	1.343.401	1.202.596	11,7	27,0	17,5
FOMENTO	11.591.880	10.382.478	11,6	5.007.506	4.075.794	22,9	1.394.207	904.654	54,1	43,2	12,0
EDUCACION Y CIENCIA	5.687.519	4.404.934	29,1	1.843.224	1.813.755	1,6	654.694	768.899	-14,9	32,4	11,5
TRABAJO Y ASUNTOS SOCIALES	7.207.771	6.433.943	12,0	1.829.940	1.865.207	-1,9	1.712.168	1.820.246	-5,9	25,4	23,8
INDUSTRIA, TURISMO Y COMERCIO	7.060.379	6.715.438	5,1	3.212.785	3.269.578	-1,7	670.403	886.831	-24,4	45,5	9,5
AGRICULTURA, PESCA Y ALIMENTACIÓN	1.758.109	1.649.739	6,6	756.842	715.289	5,8	222.404	199.629	11,4	43,0	12,7
ADMINISTRACIONES PÚBLICAS	662.618	579.807	14,3	273.402	272.637	0,3	81.081	74.192	9,3	41,3	12,2
MEDIO AMBIENTE	2.553.689	2.302.547	10,9	1.240.589	1.184.241	4,8	146.306	160.649	-8,9	48,6	5,7
CULTURA	753.653	677.666	11,2	528.690	496.040	6,6	135.786	129.282	5,0	70,2	18,0
PRESIDENCIA	275.197	257.406	6,9	187.647	181.169	3,6	52.813	51.074	3,4	68,2	19,2
SANIDAD Y CONSUMO	933.557	892.879	4,6	603.310	468.840	28,7	183.600	126.551	45,1	64,6	19,7
VIVIENDA	1.256.270	1.089.483	15,3	55.718	51.450	8,3	9.190	3.787	142,7	4,4	0,7
GASTOS DE DIVERSOS MINISTERIOS	2.312.146	2.387.141	-3,1	1.664.536	1.714.467	-2,9	406.384	453.310	-10,4	72,0	17,6
ENTES TERRITORIALES	48.416.250	44.399.095	9,0	45.262.909	41.399.971	9,3	11.295.476	10.356.633	9,1	93,5	23,3
FONDO DE COMPENSACIÓN INTERTERRIT.	1.237.598	1.159.892	6,7	25.871	13.580	90,5	25.871	13.580	90,5	2,1	2,1
RELACIONES FINANCIERAS CON LA U. E.	11.654.150	10.946.010	6,5	2.981.481	2.364.974	26,1	2.981.481	2.364.974	26,1	25,6	25,6
FONDO DE CONTINGENCIA	2.616.667	2.140.998	22,2	-	-	-	-	-	-	-	-
TOTALES	188.488.310	176.353.816	6,9	131.690.128	123.087.137	7,0	37.503.914	43.191.711	-13,2	69,9	19,9



PRESUPUESTO DE GASTOS
ESTADO DE EJECUCIÓN. SECCIONES
HASTA EL 31 DE MARZO DE 2007

Miles de euros

	REMANENTES DE CREDITO			PAGOS REALIZADOS			OBLIGACIONES PENDIENTES DE PAGO			% DE REALIZACIÓN	
	2007	2006	TASAS DE VARIACIÓN 7/8	2007	2006	TASAS DE VARIACION 9/10	2007	2006	TASAS DE VARIACION 11/12	9/1	9/5
CASA DE SU MAJESTAD EL REY	4.145	6.037	-31,3	2.072	2.012	3,0	2.073	-	-	25,0	50,0
CORTES GENERALES	109.151	99.234	10,0	91.224	81.835	11,5	17.935	17.400	3,1	41,8	83,6
TRIBUNAL DE CUENTAS	44.000	41.027	7,2	10.386	9.687	7,2	40	17	135,3	19,1	99,6
TRIBUNAL CONSTITUCIONAL	21.432	16.776	27,8	3.837	3.496	9,8	61	125	-51,2	15,1	98,4
CONSEJO DE ESTADO	9.618	9.181	4,8	1.764	1.856	-5,0	43	-	-	15,4	97,6
DEUDA PÚBLICA	38.511.210	30.871.255	24,7	6.942.531	19.030.633	-63,5	3.843.054	58.592	-	14,1	64,4
CLASES PASIVAS	6.833.520	6.425.713	6,3	1.893.403	1.889.195	0,2	101	36	180,6	21,7	100,0
CONSEJO GENERAL DEL PODER JUDICIAL	61.087	57.775	5,7	7.865	7.712	2,0	712	435	63,7	11,3	91,7
ASUNTOS EXTERIORES Y DE COOPERACIÓN	1.820.879	981.414	85,5	382.349	359.834	6,3	35.268	48.190	-26,8	17,1	91,6
JUSTICIA	1.135.675	1.018.694	11,5	265.370	261.988	1,3	10.793	14.045	-23,2	18,8	96,1
DEFENSA	6.353.486	6.588.270	-3,6	1.351.194	1.206.961	12,0	377.283	78.030	-	16,7	78,2
ECONOMIA Y HACIENDA	3.746.134	3.467.283	8,0	687.586	525.336	30,9	261.705	77.409	238,1	14,6	72,4
INTERIOR	6.328.470	5.474.281	15,6	1.318.907	1.179.947	11,8	24.494	22.649	8,1	17,2	98,2
FOMENTO	10.197.673	9.477.824	7,6	1.301.460	829.767	56,8	92.747	74.887	23,8	11,2	93,3
EDUCACION Y CIENCIA	5.032.825	3.636.035	38,4	573.852	730.094	-21,4	80.842	38.805	108,3	10,1	87,7
TRABAJO Y ASUNTOS SOCIALES	5.495.603	4.613.697	19,1	1.586.244	1.484.537	6,9	125.924	335.709	-62,5	22,0	92,6
INDUSTRIA, TURISMO Y COMERCIO	6.389.976	5.828.607	9,6	412.667	395.881	4,2	257.736	490.950	-47,5	5,8	61,6
AGRICULTURA, PESCA Y ALIMENTACIÓN	1.535.705	1.450.110	5,9	213.542	173.801	22,9	8.862	25.828	-65,7	12,1	96,0
ADMINISTRACIONES PÚBLICAS	581.537	505.615	15,0	78.249	72.469	8,0	2.832	1.723	64,4	11,8	96,5
MEDIO AMBIENTE	2.407.383	2.141.898	12,4	136.728	143.264	-4,6	9.578	17.385	-44,9	5,4	93,5
CULTURA	617.867	548.384	12,7	133.476	126.341	5,6	2.310	2.941	-21,5	17,7	98,3
PRESIDENCIA	222.384	206.332	7,8	52.582	50.778	3,6	231	296	-22,0	19,1	99,6
SANIDAD Y CONSUMO	749.957	766.328	-2,1	119.444	119.940	-0,4	64.156	6.611	-	12,8	65,1
VIVIENDA	1.247.080	1.085.696	14,9	8.152	3.779	115,7	1.038	8	-	0,6	88,7
GASTOS DE DIVERSOS MINISTERIOS	1.905.762	1.933.831	-1,5	405.803	452.697	-10,4	581	613	-5,2	17,6	99,9
ENTES TERRITORIALES	37.120.774	34.042.462	9,0	11.295.476	10.356.633	9,1	-	-	-	23,3	100,0
FONDO DE COMPENSACIÓN INTERTERRIT.	1.211.727	1.146.312	5,7	-	13.580	-	25.871	-	-	-	-
RELACIONES FINANCIERAS CON LA U. E.	8.672.669	8.581.036	1,1	2.981.481	2.364.974	26,1	-	-	-	25,6	100,0
FONDO DE CONTINGENCIA	2.616.667	2.140.998	22,2	-	-	-	-	-	-	-	-
TOTALES	150.984.396	133.162.105	13,4	32.257.644	41.879.027	-23,0	5.246.270	1.312.684	299,7	17,1	86,0



PRESUPUESTO DE GASTOS
ESTADO DE EJECUCIÓN. ÁREAS DE GASTO Y POLÍTICAS
HASTA EL 31 DE MARZO DE 2007

Miles de euros

	CREDITOS TOTALES	OBLIGACIONES RECONOCIDAS	PAGOS REALIZADOS	% DE REALIZACION	
				2/1	3/2
0. TRANSFERENCIAS INTERNAS	12.803.151	3.433.234	2.911.354	26,8	84,8
0. Transferencias Internas	12.803.151	3.433.234	2.911.354	26,8	84,8
1. SERVICIOS PÚBLICOS BÁSICOS	17.595.933	3.333.954	2.891.838	18,9	86,7
1. Justicia	1.438.286	278.646	267.182	19,4	95,9
2. Defensa	7.327.994	1.538.699	1.162.205	21,0	75,5
3. Seguridad ciudadana e Instituciones penitenciarias	7.402.835	1.304.276	1.285.525	17,6	98,6
4. Política Exterior	1.426.818	212.333	176.926	14,9	83,3
2. ACTUACIONES DE PROTECCIÓN Y PROMOCIÓN SOCIAL	11.337.932	1.998.895	1.990.638	17,6	99,6
1. Pensiones	8.785.696	1.906.001	1.905.900	21,7	100,0
3. Servicios sociales y Promoción social	970.866	36.313	30.236	3,7	83,3
4. Fomento del Empleo	20.996	625	625	3,0	100,0
6. Acceso a la vivienda y Fomento de la edificación	1.255.057	9.190	8.152	0,7	88,7
9. Gestión y Administración de la Seguridad Social	305.317	46.766	45.725	15,3	97,8
3. PRODUCCIÓN DE BIENES PÚBLICOS DE CARÁCTER PREFERENTE	3.344.186	348.518	276.162	10,4	79,2
1. Sanidad	591.770	51.085	49.034	8,6	96,0
2. Educación	2.448.971	274.801	206.697	11,2	75,2
3. Cultura	303.445	22.632	20.431	7,5	90,3
4. ACTUACIONES DE CARÁCTER ECONÓMICO	24.384.311	2.302.378	2.149.969	9,4	93,4
1. Agricultura, Pesca y Alimentación	1.396.891	135.284	126.422	9,7	93,4
2. Industria y Energía	1.066.697	180.042	152.354	16,9	84,6
3. Comercio, Turismo y Pymes	791.628	26.897	26.372	3,4	98,0
4. Subvenciones al transporte	1.683.340	343.487	306.045	20,4	89,1
5. Infraestructuras	12.328.584	1.156.444	1.091.997	9,4	94,4



PRESUPUESTO DE GASTOS
ESTADO DE EJECUCIÓN. ÁREAS DE GASTO Y POLÍTICAS
HASTA EL 31 DE MARZO DE 2007

Miles de euros

	1	CREDITOS TOTALES	2	OBLIGACIONES RECONOCIDAS	3	PAGOS REALIZADOS	% DE REALIZACION	
							2/1	3/2
6. Investigación, desarrollo e innovación		6.564.661		410.493		397.970	6,3	96,9
9. Otras actuaciones de carácter económico		552.510		49.731		48.809	9,0	98,1
9. ACTUACIONES DE CARÁCTER GENERAL		119.022.797		26.086.935		22.037.683	21,9	84,5
1. Alta Dirección		464.449		151.544		131.200	32,6	86,6
2. Servicios de carácter general		7.868.409		862.191		702.954	11,0	81,5
3. Administración Financiera y Tributaria		356.631		62.796		62.078	17,6	98,9
4. Transferencias a otras Administraciones Públicas		61.036.513		14.224.819		14.198.920	23,3	99,8
5. Deuda Pública		49.296.795		10.785.585		6.942.531	21,9	64,4
TOTALES		188.488.310		37.503.914		32.257.644	19,9	86,0



**PRESUPUESTO DE GASTOS
ESTADO DE EJECUCIÓN. PROGRAMAS POR SECCIONES
HASTA EL 31 DE MARZO DE 2007**

Miles de euros

	CREDITOS TOTALES	OBLIGACIONES RECONOCIDAS		PAGOS REALIZADOS	
		IMPORTE	% 2/1	IMPORTE	% 3/2
CASA DE SU MAJESTAD EL REY	8.290	4.145	50,0	2.072	50,0
Jefatura del Estado	8.290	4.145	50,0	2.072	50,0
CORTES GENERALES	218.310	109.159	50,0	91.224	83,6
Actividad legislativa	218.310	109.159	50,0	91.224	83,6
TRIBUNAL DE CUENTAS	54.426	10.426	19,2	10.386	99,6
Control externo del Sector Público	54.426	10.426	19,2	10.386	99,6
TRIBUNAL CONSTITUCIONAL	25.330	3.898	15,4	3.837	98,4
Control Constitucional	25.330	3.898	15,4	3.837	98,4
CONSEJO DE ESTADO	11.425	1.807	15,8	1.764	97,6
Alto asesoramiento del Estado	11.425	1.807	15,8	1.764	97,6
DEUDA PÚBLICA	49.296.795	10.785.585	21,9	6.942.531	64,4
Amort.y gastos finan. de la deuda pública en moneda nacional	48.227.946	10.748.563	22,3	6.929.637	64,5
Amort. y gtos. finan. de la deuda pública en moneda extranj.	1.068.849	37.022	3,5	12.894	34,8
CLASES PASIVAS	8.727.024	1.893.504	21,7	1.893.403	100,0
Pensiones de Clases Pasivas	8.225.551	1.777.702	21,6	1.777.623	100,0
Otras pensiones y prestaciones de Clases Pasivas	60.786	14.000	23,0	13.978	99,8
Pensiones de guerra	440.687	101.802	23,1	101.802	100,0
CONSEJO GENERAL DEL PODER JUDICIAL	69.664	8.577	12,3	7.865	91,7
Gobierno del Poder Judicial	37.984	5.485	14,4	5.313	96,9
Selección y formación de jueces	21.185	2.207	10,4	2.074	94,0
Documentación y publicaciones judiciales	10.495	885	8,4	478	54,0
ASUNTOS EXTERIORES Y DE COOPERACIÓN	2.238.496	417.617	18,7	382.349	91,6
Transferencias internas	835.623	208.906	25,0	208.906	100,0
Dirección y Servicios Generales de Asuntos Exteriores	79.364	11.786	14,9	11.376	96,5
Acción del Estado en el exterior	556.131	190.570	34,3	156.334	82,0



**PRESUPUESTO DE GASTOS
ESTADO DE EJECUCIÓN. PROGRAMAS POR SECCIONES
HASTA EL 31 DE MARZO DE 2007**

Miles de euros

	CREDITOS TOTALES	OBLIGACIONES RECONOCIDAS		PAGOS REALIZADOS	
		IMPORTE	% 2/1	IMPORTE	% 3/2
	1		2		3
Acción diplomática ante la Unión Europea	22.846	3.673	16,1	3.659	99,6
Cooperación para el desarrollo	731.202	892	0,1	892	100,0
Cooperación, promoción y difusión cultural en el exterior	7.026	1.608	22,9	1.000	62,2
Investigación y desarrollo de la Sociedad de la Información	6.304	182	2,9	182	100,0
JUSTICIA	1.411.838	276.163	19,6	265.370	96,1
Transferencias internas	8.993	-	-	-	-
Dirección y Servicios Generales de Justicia	53.178	11.783	22,2	11.515	97,7
Trib. de Justicia y Ministerio Fiscal	1.295.308	255.403	19,7	245.283	96,0
Registros vinculados con la Fe Pública	20.136	2.883	14,3	2.519	87,4
Asesoramiento y defensa intereses del Estado	31.065	6.094	19,6	6.053	99,3
Otros	3.158	-	-	-	-
DEFENSA	8.081.963	1.728.477	21,4	1.351.194	78,2
Transferencias internas	338.342	144.648	42,8	144.648	100,0
Admón. y Servicios Grales. de Defensa	1.299.178	217.408	16,7	210.970	97,0
Formación del Personal de las Fuerzas Armadas	458.716	96.794	21,1	95.601	98,8
Personal en reserva	631.466	140.274	22,2	140.274	100,0
Modernización de las Fuerzas Armadas	1.208.996	447.254	37,0	87.082	19,5
Gastos Operativos de las Fuerzas Armadas	2.220.711	420.514	18,9	414.001	98,5
Apoyo Logístico	1.508.927	216.455	14,3	214.277	99,0
Asistencia hospitalaria en las Fuerzas Armadas	222.117	39.318	17,7	38.567	98,1
Investigación y estudios de las Fuerzas Armadas	190.465	5.621	3,0	5.583	99,3
Otros	3.045	191	6,3	191	100,0
ECONOMÍA Y HACIENDA	4.695.425	949.291	20,2	687.586	72,4
Transferencias internas	1.372.524	431.426	31,4	343.095	79,5
Gestión de pensiones de Clases Pasivas	8.343	1.769	21,2	1.769	100,0
Conservación y restauración de bienes culturales	20.417	2.002	9,8	2.002	100,0
Incentivos regionales a la localización industrial	280.892	92.155	32,8	70.064	76,0
Dirección, control y gestión de seguros	224.962	2.175	1,0	2.061	94,8
Gestión del Patrimonio del Estado	398.870	1.817	0,5	1.817	100,0
Dirección y Servicios Generales de Economía y Hacienda	1.342.277	188.565	14,0	185.184	98,2



**PRESUPUESTO DE GASTOS
ESTADO DE EJECUCIÓN. PROGRAMAS POR SECCIONES
HASTA EL 31 DE MARZO DE 2007**

Miles de euros

	CREDITOS TOTALES	OBLIGACIONES RECONOCIDAS		PAGOS REALIZADOS	
		IMPORTE	% 2/1	IMPORTE	% 3/2
	1		2		3
Gestión de la Deuda y de la Tesorería del Estado	13.488	2.144	15,9	2.144	100,0
Relaciones con los Organismos Financieros Multilaterales	663.238	162.445	24,5	15.376	9,5
Previsión y política económica	54.349	10.186	18,7	10.186	100,0
Política presupuestaria	53.444	6.828	12,8	6.746	98,8
Política tributaria	7.954	1.553	19,5	1.553	100,0
Control interno y Contabilidad Pública	82.451	16.802	20,4	16.760	99,8
Gestión del catastro inmobiliario	126.766	21.096	16,6	20.515	97,2
Resolución de reclamaciones económico-administrativas	30.543	6.126	20,1	6.113	99,8
Otros	14.907	2.202	14,8	2.201	100,0
INTERIOR	7.671.871	1.343.401	17,5	1.318.907	98,2
Transferencias internas	28.888	7.530	26,1	7.209	95,7
Dirección y Serv. Generales de Seguridad y Protección Civil	82.430	6.570	8,0	6.356	96,7
Formación de Fuerzas y Cuerpos de Seguridad del Estado	135.029	30.278	22,4	29.518	97,5
Fuerzas y Cuerpos en reserva	750.131	167.104	22,3	167.104	100,0
Seguridad ciudadana	5.355.355	898.029	16,8	883.975	98,4
Actuaciones policiales en materia de droga	63.519	11.674	18,4	11.666	99,9
Centros e Instituciones Penitenciarias	989.290	188.478	19,1	184.797	98,0
Protección Civil	22.232	1.692	7,6	1.677	99,1
Elecciones y Partidos Políticos	235.122	31.272	13,3	25.850	82,7
Otros	9.875	774	7,8	755	97,5
FOMENTO	11.591.880	1.394.207	12,0	1.301.460	93,3
Transferencias internas	34.755	8.636	24,8	8.636	100,0
Subvenciones y apoyo al transporte terrestre	812.760	206.794	25,4	170.381	82,4
Subvenciones y apoyo al transporte marítimo	93.216	6.267	6,7	5.238	83,6
Subvenciones y apoyo al transporte aéreo	377.842	47.156	12,5	47.156	100,0
Subvenciones al transporte extrapeninsular de mercancías	30.000	-	-	-	-
Dirección y Servicios Generales de Fomento	3.787.149	317.184	8,4	316.550	99,8
Infraestructura del transporte ferroviario	2.098.171	153.012	7,3	152.446	99,6
Creación de infraestructura de carreteras	2.747.832	457.155	16,6	437.941	95,8
Conservación y explotación de carreteras	1.141.472	92.690	8,1	82.174	88,7
Ordenación e inspección del transporte terrestre	55.808	987	1,8	987	100,0



PRESUPUESTO DE GASTOS
ESTADO DE EJECUCIÓN. PROGRAMAS POR SECCIONES
HASTA EL 31 DE MARZO DE 2007

Miles de euros

	CREDITOS TOTALES	OBLIGACIONES RECONOCIDAS		PAGOS REALIZADOS	
		IMPORTE	% 2/1	IMPORTE	% 3/2
	1		2		3
Seguridad del tráfico marítimo y vigilancia costera	218.907	71.187	32,5	47.130	66,2
Regulación y supervisión de la aviación civil	45.814	3.753	8,2	3.636	96,9
Servicio postal universal	96.608	23.846	24,7	23.846	100,0
Desarrollo y aplicac. de la información geográfica española	44.234	5.167	11,7	4.986	96,5
Otros	7.312	373	5,1	353	94,6
EDUCACIÓN Y CIENCIA	5.687.519	654.694	11,5	573.852	87,7
Transferencias internas	1.107.026	246.384	22,3	244.376	99,2
Cooperación, promoción y difusión cultural en el exterior	15.488	1.760	11,4	1.730	98,3
Dirección y Servicios Generales de la Educación	83.817	12.034	14,4	11.507	95,6
Formación permanente del profesorado de Educación	6.521	679	10,4	648	95,4
Educación infantil y primaria	460.487	29.141	6,3	28.789	98,8
Educ. secundaria, formación profesional y EE.OO de Idiomas	193.096	18.214	9,4	16.578	91,0
Enseñanzas universitarias	251.378	38.785	15,4	25.438	65,6
Educación especial	11.858	2.348	19,8	2.233	95,1
Educación en el exterior	125.151	26.031	20,8	25.718	98,8
Educación compensatoria	41.385	1.674	4,0	1.557	93,0
Educación permanente y a distancia no universitaria	6.207	699	11,3	699	100,0
Nuevas tecnologías aplicadas a la educación	12.279	658	5,4	610	92,7
Becas y ayudas a estudiantes	1.226.871	141.586	11,5	90.667	64,0
Servicios complementarios de la enseñanza	6.444	711	11,0	119	16,7
Apoyo a otras actividades escolares	18.649	1.449	7,8	1.446	99,8
Investigación científica	142.126	11.937	8,4	11.763	98,5
Fomento y coord. de la investigación científica y técnica	1.323.788	109.286	8,3	99.069	90,7
Investigación y desarrollo tecnológico-industrial	644.597	10.014	1,6	9.729	97,2
Otros	10.351	1.304	12,6	1.176	90,2
TRABAJO Y ASUNTOS SOCIALES	7.207.771	1.712.168	23,8	1.586.244	92,6
Transferencias internas	5.872.205	1.621.100	27,6	1.497.636	92,4
Pensiones no contributivas y prestaciones asistenciales	50.329	10.728	21,3	10.728	100,0
Acción en favor de los migrantes	441.756	27.861	6,3	26.911	96,6
Otros servicios sociales del Estado	403.687	966	0,2	966	100,0
Atención a la infancia y a las familias	52.916	385	0,7	367	95,3



**PRESUPUESTO DE GASTOS
ESTADO DE EJECUCIÓN. PROGRAMAS POR SECCIONES
HASTA EL 31 DE MARZO DE 2007**

Miles de euros

	CREDITOS TOTALES	OBLIGACIONES RECONOCIDAS		PAGOS REALIZADOS	
		IMPORTE	% 2/1	IMPORTE	% 3/2
	1				
		2		3	
Coordinación en materia de extranjería e inmigración	7.916	916	11,6	866	94,5
Igualdad de oportunidades entre mujeres y hombres	14.784	240	1,6	210	87,5
Desarrollo de la economía social y del Fondo Social Europeo	20.996	625	3,0	625	100,0
Inspección y control de Seguridad y Protección Social	124.585	26.001	20,9	25.991	100,0
Direcc. y Serv. Grales de Seg. Social y Protección Social	180.732	20.765	11,5	19.734	95,0
Admón. de las relaciones laborales y condiciones de trabajo	33.287	1.114	3,3	743	66,7
Otros	4.578	1.467	32,0	1.467	100,0
INDUSTRIA, TURISMO Y COMERCIO	7.060.379	670.403	9,5	412.667	61,6
Transferencias internas	1.282.295	278.582	21,7	28.745	10,3
Dirección y Servicios Generales de Industria y Energía	123.011	12.631	10,3	12.146	96,2
Calidad y seguridad industrial	8.067	1.899	23,5	1.368	72,0
Desarrollo industrial	44.549	410	0,9	410	100,0
Reconversión y reindustrialización	509.084	53.050	10,4	48.504	91,4
Explotación minera	20.947	354	1,7	319	90,1
Normativa y desarrollo energético	80.147	19.543	24,4	19.543	100,0
Promoción comercial e internacionalización de la empresa	472.160	16.511	3,5	16.130	97,7
Dirección y Servicios Generales de Comercio y Turismo	29.374	4.622	15,7	4.531	98,0
Ordenación del comercio exterior	13.589	1.742	12,8	1.742	100,0
Ordenación y modernización de las estructuras comerciales	16.948	750	4,4	722	96,3
Coordinación y promoción del turismo	153.157	935	0,6	910	97,3
Apoyo a la pequeña y mediana empresa	106.400	2.337	2,2	2.337	100,0
Apoyo a la innovación tecnológica en el sector de la defensa	1.225.060	-	-	-	-
Investigación y desarrollo tecnológico-industrial	1.495.473	268.402	17,9	268.234	99,9
Investigación y desarrollo de la Sociedad de la Información	632.101	1.855	0,3	1.855	100,0
Innovación tecnológica de las telecomunicaciones	812.688	1.970	0,2	373	18,9
Orden. y prom. de las telecom. y de la Sdad. de la Informac.	33.994	4.344	12,8	4.344	100,0
Otros	1.335	466	34,9	454	97,4
AGRICULTURA, PESCA Y ALIMENTACIÓN	1.758.109	222.404	12,7	213.542	96,0
Transferencias internas	354.968	87.120	24,5	87.120	100,0
Direc. y Servicios Generales de Agricultura, Pesca y Alimen.	155.705	14.531	9,3	13.831	95,2
Competitividad y calidad de la producción agrícola	107.368	1.310	1,2	1.310	100,0



PRESUPUESTO DE GASTOS
ESTADO DE EJECUCIÓN. PROGRAMAS POR SECCIONES
HASTA EL 31 DE MARZO DE 2007

Miles de euros

	CREDITOS TOTALES	OBLIGACIONES RECONOCIDAS		PAGOS REALIZADOS	
		IMPORTE	% 2/1	IMPORTE	% 3/2
	1		2		3
Competitividad y calidad de la producción ganadera	199.072	1.256	0,6	1.231	98,0
Regulación de los mercados agrarios	62.362	61.362	98,4	61.362	100,0
Competitividad industria agroalimentaria y calidad aliment.	92.446	5.824	6,3	3.587	61,6
Plan Nacional de Regadíos	202.994	5.073	2,5	4.863	95,9
Desarrollo sostenible del medio rural	407.370	37.015	9,1	31.410	84,9
Protección de los recursos pesqueros y desarrollo sostenible	47.514	3.342	7,0	3.327	99,6
Mejora de estructuras y mercados pesqueros	122.000	5.556	4,6	5.486	98,7
Investigación y desarrollo de la Sociedad de la Información	6.250	-	-	-	-
Otros	60	15	25,0	15	100,0
ADMINISTRACIONES PÚBLICAS	662.618	81.081	12,2	78.249	96,5
Transferencias internas	22.296	5.575	25,0	5.462	98,0
Investigación y desarrollo de la Sociedad de la Información	24.477	18	0,1	18	100,0
Dirección y Servicios Generales de Administraciones Públicas	55.580	9.380	16,9	9.251	98,6
Dirección y organización de la Administración Pública	22.525	3.658	16,2	3.604	98,5
Administración periférica del Estado	295.248	55.375	18,8	52.889	95,5
Cooperación económica local del Estado	233.113	5.261	2,3	5.233	99,5
Otros	9.379	1.814	19,3	1.792	98,8
MEDIO AMBIENTE	2.553.689	146.306	5,7	136.728	93,5
Transferencias internas	315.542	73.828	23,4	73.828	100,0
Dirección y Servicios Generales de Medio Ambiente	86.823	9.783	11,3	9.252	94,6
Gestión e infraestructuras del agua	692.523	16.769	2,4	14.268	85,1
Normativa y ordenación territorial de los recursos hídricos	371.850	852	0,2	824	96,7
Calidad del agua	417.662	11.932	2,9	9.235	77,4
Protección y mejora del medio ambiente	54.864	1.566	2,9	1.531	97,8
Protección y mejora del medio natural	193.805	5.563	2,9	3.914	70,4
Actuación en la costa	271.041	13.540	5,0	11.638	86,0
Act. para la preven. de la contaminación y el cambio climático	9.487	471	5,0	471	100,0
Investigación geológico-minera y medioambiental	28.195	-	-	-	-
Meteorología	111.522	12.002	10,8	11.767	98,0
Otros	375	-	-	-	-



**PRESUPUESTO DE GASTOS
ESTADO DE EJECUCIÓN. PROGRAMAS POR SECCIONES
HASTA EL 31 DE MARZO DE 2007**

Miles de euros

	CREDITOS TOTALES	OBLIGACIONES RECONOCIDAS		PAGOS REALIZADOS	
		IMPORTE	% 2/1	IMPORTE	% 3/2
CULTURA	1 753.653	2 135.786	18,0	3 133.476	98,3
Transferencias internas	458.262	114.565	25,0	114.565	100,0
Cooperación, promoción y difusión cultural en el exterior	11.263	591	5,2	482	81,6
Dirección y Servicios Generales de Cultura	35.603	6.180	17,4	5.850	94,7
Archivos	27.696	3.347	12,1	3.094	92,4
Bibliotecas	28.836	292	1,0	290	99,3
Museos	62.180	6.078	9,8	5.659	93,1
Promoción y cooperación cultural	32.768	730	2,2	558	76,4
Promoción del libro y publicaciones culturales	18.520	1.363	7,4	785	57,6
Conservación y restauración de bienes culturales	58.014	1.894	3,3	1.541	81,4
Protección del Patrimonio Histórico	13.438	318	2,4	313	98,4
Otros	7.073	428	6,1	339	79,2
PRESIDENCIA	275.197	52.813	19,2	52.582	99,6
Transferencias internas	114.723	28.680	25,0	28.680	100,0
Presidencia del Gobierno	47.012	6.435	13,7	6.294	97,8
Relac. Cortes Grales, Secretariado del Gob.y apoyo Alta Dir.	93.833	14.500	15,5	14.456	99,7
Cobertura informativa	18.329	3.198	17,4	3.152	98,6
Otros	1.300	-	-	-	-
SANIDAD Y CONSUMO	933.557	183.600	19,7	119.444	65,1
Transferencias internas	510.780	165.706	32,4	107.900	65,1
Plan Nacional sobre Drogas	49.807	5.945	11,9	916	15,4
Dirección y Servicios Generales de Sanidad	63.490	7.193	11,3	6.657	92,5
Cohesión y calidad del Sistema Nacional de Salud	225.775	1.629	0,7	1.546	94,9
Oferta y uso racional de medicamentos y productos sanitarios	43.815	510	1,2	487	95,5
Salud pública y sanidad exterior	36.573	2.435	6,7	1.777	73,0
Otros	3.317	182	5,5	161	88,5
VIVIENDA	1.256.270	9.190	0,7	8.152	88,7
Dirección y Servicios Generales de Vivienda	18.719	2.477	13,2	2.375	95,9
Promoción, admón. y ayudas para rehabil. y acceso a vivienda	1.156.745	697	0,1	641	92,0
Ordenación y fomento de la edificación	77.895	5.776	7,4	4.896	84,8



PRESUPUESTO DE GASTOS
ESTADO DE EJECUCIÓN. PROGRAMAS POR SECCIONES
HASTA EL 31 DE MARZO DE 2007

Miles de euros

	CREDITOS TOTALES	OBLIGACIONES RECONOCIDAS		PAGOS REALIZADOS	
		IMPORTE	% 2/1	IMPORTE	% 3/2
Otros	2.911	240	8,2	240	100,0
GASTOS DE DIVERSOS MINISTERIOS	2.312.146	406.384	17,6	405.803	99,9
Transferencias internas	145.236	10.548	7,3	10.548	100,0
Gestión del Patrimonio del Estado	91.786	2.681	2,9	2.100	78,3
Imprevistos y funciones no clasificadas	2.073.724	393.155	19,0	393.155	100,0
Otros	1.400	-	-	-	-
ENTES TERRITORIALES	48.416.250	11.295.476	23,3	11.295.476	100,0
Subvenciones y apoyo al transporte terrestre	369.522	83.270	22,5	83.270	100,0
Infraestructura del transporte ferroviario	131.697	-	-	-	-
Transferencias a CC.AA. por participación en ingresos Estado	33.411.669	7.881.816	23,6	7.881.816	100,0
Otras transferencias a Comunidades Autónomas	815.339	163.748	20,1	163.748	100,0
Transferencias a EE.LL. por participación en ingresos Estado	13.481.557	3.161.159	23,4	3.161.159	100,0
Otras aportaciones a Entidades Locales	202.329	5.483	2,7	5.483	100,0
Otros	4.137	-	-	-	-
FONDOS DE COMPENSACIÓN INTERTERRIT.	1.237.598	25.871	2,1	-	-
Transferencias a CC.AA. por los Fondos de Compens. Intert.	1.237.598	25.871	2,1	-	-
RELACIONES FINANCIERAS CON LA U.E	11.654.150	2.981.481	25,6	2.981.481	100,0
Transferencias al Presup. Gral. de las Comunidades Europeas	11.474.150	2.981.481	26,0	2.981.481	100,0
Cooperación al des. a través del Fondo Europeo de Desarrollo	180.000	-	-	-	-
FONDO DE CONTINGENCIA	2.616.667	-	-	-	-
Fondo de contingencia de ejecución presupuestaria	2.616.667	-	-	-	-
TOTALES	188.488.310	37.503.914	19,9	32.257.644	86,0



PRESUPUESTO DE GASTOS
CRÉDITOS TOTALES POR PROGRAMAS Y CAPÍTULOS
HASTA EL 31 DE MARZO DE 2007

Miles de euros

	CAPITULO 1	CAPITULO 2	CAPITULO 3	CAPITULO 4	CAPITULO 5	CAPITULO 6	CAPITULO 7	CAPITULO 8	CAPITULO 9	TOTAL
	GASTOS DE PERSONAL	GASTOS EN BIENES Y SERVICIOS	GASTOS FINANCIEROS	TRANSFER. CORRIENTES	FONDO DE CONTINGENC.	INVERSIONES REALES	TRANSFER. DE CAPITAL	ACTIVOS FINANCIEROS	PASIVOS FINANCIEROS	
CASA DE SU MAJESTAD EL REY	1	2	3	4	5	6	7	8	9	10
Jefatura del Estado	-	-	-	8.290	-	-	-	-	-	8.290
CORTES GENERALES	118.264	72.187	1	18.588	-	9.230	-	25	15	218.310
Actividad legislativa	118.264	72.187	1	18.588	-	9.230	-	25	15	218.310
TRIBUNAL DE CUENTAS	47.157	5.572	-	7	-	1.570	-	120	-	54.426
Control externo del Sector Público	47.157	5.572	-	7	-	1.570	-	120	-	54.426
TRIBUNAL CONSTITUCIONAL	17.035	6.113	-	260	-	1.874	-	48	-	25.330
Control Constitucional	17.035	6.113	-	260	-	1.874	-	48	-	25.330
CONSEJO DE ESTADO	9.063	1.897	-	66	-	390	-	9	-	11.425
Alto asesoramiento del Estado	9.063	1.897	-	66	-	390	-	9	-	11.425
DEUDA PÚBLICA	-	-	15.924.999	-	-	-	-	-	33.371.796	49.296.795
Amort.y gastos finan. de la deuda pública en moneda nacional	-	-	15.154.066	-	-	-	-	-	33.073.880	48.227.946
Amort. y gtos. finan. de la deuda pública en moneda extranj.	-	-	770.933	-	-	-	-	-	297.916	1.068.849
CLASES PASIVAS	8.225.551	-	-	501.473	-	-	-	-	-	8.727.024
Pensiones de Clases Pasivas	8.225.551	-	-	-	-	-	-	-	-	8.225.551
Otras pensiones y prestaciones de Clases Pasivas	-	-	-	60.786	-	-	-	-	-	60.786
Pensiones de guerra	-	-	-	440.687	-	-	-	-	-	440.687
CONSEJO GENERAL DEL PODER JUDICIAL	35.351	27.289	-	1.241	-	5.603	-	180	-	69.664
Gobierno del Poder Judicial	23.662	9.921	-	1.156	-	3.065	-	180	-	37.984
Selección y formación de jueces	9.613	11.054	-	85	-	433	-	-	-	21.185
Documentación y publicaciones judiciales	2.076	6.314	-	-	-	2.105	-	-	-	10.495
ASUNTOS EXTERIORES Y DE COOPERACIÓN	273.420	138.494	536	967.981	-	44.830	88.219	725.016	-	2.238.496
Transferencias internas	-	-	-	747.404	-	-	88.219	-	-	835.623
Dirección y Servicios Generales de Asuntos Exteriores	37.558	35.848	-	1.072	-	4.860	-	26	-	79.364
Acción del Estado en el exterior	218.430	86.289	479	215.604	-	35.233	-	96	-	556.131



PRESUPUESTO DE GASTOS
CRÉDITOS TOTALES POR PROGRAMAS Y CAPÍTULOS
HASTA EL 31 DE MARZO DE 2007

Miles de euros

	CAPITULO 1	CAPITULO 2	CAPITULO 3	CAPITULO 4	CAPITULO 5	CAPITULO 6	CAPITULO 7	CAPITULO 8	CAPITULO 9	TOTAL
	GASTOS DE PERSONAL	GASTOS EN BIENES Y SERVICIOS	GASTOS FINANCIEROS	TRANSFER. CORRIENTES	FONDO DE CONTINGENC.	INVERSIONES REALES	TRANSFER. DE CAPITAL	ACTIVOS FINANCIEROS	PASIVOS FINANCIEROS	
Acción diplomática ante la Unión Europea	15.115	4.718	57	560	-	2.396	-	-	-	22.846
Cooperación para el desarrollo	1.674	2.311	-	2.323	-	-	-	724.894	-	731.202
Cooperación, promoción y difusión cultural en el exterior	643	4.865	-	1.018	-	500	-	-	-	7.026
Investigación y desarrollo de la Sociedad de la Información	-	4.463	-	-	-	1.841	-	-	-	6.304
JUSTICIA	1.125.485	134.106	32	55.127	-	88.023	8.286	779	-	1.411.838
Transferencias internas	-	-	-	8.896	-	-	97	-	-	8.993
Dirección y Servicios Generales de Justicia	26.982	16.448	-	4.669	-	5.008	8	63	-	53.178
Trib. de Justicia y Ministerio Fiscal	1.060.051	111.630	32	41.562	-	73.152	8.181	700	-	1.295.308
Registros vinculados con la Fe Pública	11.028	3.312	-	-	-	5.796	-	-	-	20.136
Asesoramiento y defensa intereses del Estado	27.424	2.716	-	-	-	909	-	16	-	31.065
Otros	-	-	-	-	-	3.158	-	-	-	3.158
DEFENSA	4.617.648	1.071.181	434	316.586	-	1.975.521	97.224	3.369	-	8.081.963
Transferencias internas	-	-	-	241.118	-	-	97.224	-	-	338.342
Admón. y Servicios Grales. de Defensa	838.499	365.794	-	73.137	-	18.379	-	3.369	-	1.299.178
Formación del Personal de las Fuerzas Armadas	360.126	94.294	-	2.331	-	1.965	-	-	-	458.716
Personal en reserva	631.466	-	-	-	-	-	-	-	-	631.466
Modernización de las Fuerzas Armadas	-	-	-	-	-	1.208.996	-	-	-	1.208.996
Gastos Operativos de las Fuerzas Armadas	1.819.282	400.995	434	-	-	-	-	-	-	2.220.711
Apoyo Logístico	769.516	167.816	-	-	-	571.595	-	-	-	1.508.927
Asistencia hospitalaria en las Fuerzas Armadas	173.635	41.955	-	-	-	6.527	-	-	-	222.117
Investigación y estudios de las Fuerzas Armadas	24.412	-	-	-	-	166.053	-	-	-	190.465
Otros	712	327	-	-	-	2.006	-	-	-	3.045
ECONOMÍA Y HACIENDA	370.125	93.120	24.339	1.857.912	-	82.576	480.067	1.787.286	-	4.695.425
Transferencias internas	-	-	-	1.256.002	-	-	116.522	-	-	1.372.524
Gestión de pensiones de Clases Pasivas	7.179	1.109	3	-	-	52	-	-	-	8.343
Conservación y restauración de bienes culturales	-	-	-	20.417	-	-	-	-	-	20.417
Incentivos regionales a la localización industrial	2.090	108	-	-	-	69	278.625	-	-	280.892
Dirección, control y gestión de seguros	8.510	1.624	-	193	-	1.887	-	212.748	-	224.962
Gestión del Patrimonio del Estado	7.456	1.382	20.307	5	-	250	50	369.420	-	398.870
Dirección y Servicios Generales de Economía y Hacienda	102.325	57.290	52	579.708	-	22.946	34.680	545.276	-	1.342.277



PRESUPUESTO DE GASTOS
CRÉDITOS TOTALES POR PROGRAMAS Y CAPÍTULOS
HASTA EL 31 DE MARZO DE 2007

Miles de euros

	CAPITULO 1	CAPITULO 2	CAPITULO 3	CAPITULO 4	CAPITULO 5	CAPITULO 6	CAPITULO 7	CAPITULO 8	CAPITULO 9	TOTAL
	GASTOS DE PERSONAL	GASTOS EN BIENES Y SERVICIOS	GASTOS FINANCIEROS	TRANSFER. CORRIENTES	FONDO DE CONTINGENC.	INVERSIONES REALES	TRANSFER. DE CAPITAL	ACTIVOS FINANCIEROS	PASIVOS FINANCIEROS	
Gestión de la Deuda y de la Tesorería del Estado	6.283	1.284	3.917	1.535	-	469	-	-	-	13.488
Relaciones con los Organismos Financieros Multilaterales	1.502	1.864	-	-	-	30	-	659.842	-	663.238
Previsión y política económica	3.583	429	-	-	-	147	50.190	-	-	54.349
Política presupuestaria	28.782	8.205	-	6	-	16.451	-	-	-	53.444
Política tributaria	6.990	733	-	-	-	231	-	-	-	7.954
Control interno y Contabilidad Pública	76.197	2.699	-	-	-	3.555	-	-	-	82.451
Gestión del catastro inmobiliario	83.158	10.494	59	44	-	33.011	-	-	-	126.766
Resolución de reclamaciones económico-administrativas	27.102	2.514	1	2	-	924	-	-	-	30.543
Otros	8.968	3.385	-	-	-	2.554	-	-	-	14.907
INTERIOR	5.263.433	1.240.210	469	687.582	-	472.274	7.569	261	73	7.671.871
Transferencias internas	-	-	-	25.038	-	-	3.850	-	-	28.888
Dirección y Serv. Generales de Seguridad y Protección Civil	26.890	19.442	36	30.135	-	5.805	-	122	-	82.430
Formación de Fuerzas y Cuerpos de Seguridad del Estado	106.676	28.353	-	-	-	-	-	-	-	135.029
Fuerzas y Cuerpos en reserva	750.131	-	-	-	-	-	-	-	-	750.131
Seguridad ciudadana	3.656.527	771.385	426	515.003	-	411.102	735	104	73	5.355.355
Actuaciones policiales en materia de droga	51.190	2.748	-	-	-	9.581	-	-	-	63.519
Centros e Instituciones Penitenciarias	663.422	285.655	7	4.618	-	35.553	-	35	-	989.290
Protección Civil	4.914	5.331	-	1.619	-	7.384	2.984	-	-	22.232
Elecciones y Partidos Políticos	1.172	122.781	-	111.169	-	-	-	-	-	235.122
Otros	2.511	4.515	-	-	-	2.849	-	-	-	9.875
FOMENTO	215.695	103.805	8.832	1.431.852	-	5.235.158	573.308	4.023.230	-	11.591.880
Transferencias internas	-	-	-	16.591	-	-	18.164	-	-	34.755
Subvenciones y apoyo al transporte terrestre	-	-	-	810.760	-	-	2.000	-	-	812.760
Subvenciones y apoyo al transporte marítimo	-	-	2.168	91.048	-	-	-	-	-	93.216
Subvenciones y apoyo al transporte aéreo	-	-	-	377.842	-	-	-	-	-	377.842
Subvenciones al transporte extrapeninsular de mercancías	-	-	-	30.000	-	-	-	-	-	30.000
Dirección y Servicios Generales de Fomento	57.225	29.942	6.639	1.599	-	50.002	23.512	3.618.230	-	3.787.149
Infraestructura del transporte ferroviario	8.619	2.460	-	195	-	1.584.436	97.461	405.000	-	2.098.171
Creación de infraestructura de carreteras	51.687	838	-	-	-	2.477.430	217.877	-	-	2.747.832
Conservación y explotación de carreteras	35.310	26.862	-	-	-	1.079.300	-	-	-	1.141.472
Ordenación e inspección del transporte terrestre	5.490	295	-	152	-	4.276	45.595	-	-	55.808



PRESUPUESTO DE GASTOS
CRÉDITOS TOTALES POR PROGRAMAS Y CAPÍTULOS
HASTA EL 31 DE MARZO DE 2007

Miles de euros

	CAPITULO 1	CAPITULO 2	CAPITULO 3	CAPITULO 4	CAPITULO 5	CAPITULO 6	CAPITULO 7	CAPITULO 8	CAPITULO 9	TOTAL
	GASTOS DE PERSONAL	GASTOS EN BIENES Y SERVICIOS	GASTOS FINANCIEROS	TRANSFER. CORRIENTES	FONDO DE CONTINGENC.	INVERSIONES REALES	TRANSFER. DE CAPITAL	ACTIVOS FINANCIEROS	PASIVOS FINANCIEROS	
Seguridad del tráfico marítimo y vigilancia costera	28.779	17.620	-	97.654	-	10.954	63.900	-	-	218.907
Regulación y supervisión de la aviación civil	13.033	22.309	25	1.447	-	8.000	1.000	-	-	45.814
Servicio postal universal	-	-	-	2.863	-	-	93.745	-	-	96.608
Desarrollo y aplicac. de la información geográfica española	15.552	3.479	-	1.701	-	17.960	5.542	-	-	44.234
Otros	-	-	-	-	-	2.800	4.512	-	-	7.312
EDUCACIÓN Y CIENCIA	413.535	88.040	595	2.601.368	-	41.923	1.313.115	1.228.943	-	5.687.519
Transferencias internas	-	-	-	620.250	-	-	486.776	-	-	1.107.026
Cooperación, promoción y difusión cultural en el exterior	-	522	-	14.966	-	-	-	-	-	15.488
Dirección y Servicios Generales de la Educación	47.616	28.502	-	730	-	6.855	-	114	-	83.817
Formación permanente del profesorado de Educación	1.632	2.334	-	2.461	-	94	-	-	-	6.521
Educación infantil y primaria	139.527	783	100	298.919	-	5.158	16.000	-	-	460.487
Educ. secundaria, formación profesional y EE.OO de Idiomas	71.538	14.683	300	78.860	-	3.715	24.000	-	-	193.096
Enseñanzas universitarias	3.671	2.734	158	182.159	-	633	12.023	50.000	-	251.378
Educación especial	10.734	366	9	373	-	376	-	-	-	11.858
Educación en el exterior	104.256	12.795	28	75	-	7.997	-	-	-	125.151
Educación compensatoria	7.704	818	-	32.831	-	32	-	-	-	41.385
Educación permanente y a distancia no universitaria	3.182	1.936	-	1.057	-	32	-	-	-	6.207
Nuevas tecnologías aplicadas a la educación	2.010	3.300	-	5.822	-	1.147	-	-	-	12.279
Becas y ayudas a estudiantes	1.513	272	-	1.225.086	-	-	-	-	-	1.226.871
Servicios complementarios de la enseñanza	598	1.297	-	4.549	-	-	-	-	-	6.444
Apoyo a otras actividades escolares	56	112	-	18.418	-	63	-	-	-	18.649
Investigación científica	974	1.426	-	15.304	-	-	124.422	-	-	142.126
Fomento y coord. de la investigación científica y técnica	9.493	12.976	-	98.506	-	13.815	596.073	592.925	-	1.323.788
Investigación y desarrollo tecnológico-industrial	3.250	911	-	-	-	711	53.821	585.904	-	644.597
Otros	5.781	2.273	-	1.002	-	1.295	-	-	-	10.351
TRABAJO Y ASUNTOS SOCIALES	219.236	84.168	36	6.669.407	-	31.128	203.630	166	-	7.207.771
Transferencias internas	-	-	-	5.763.057	-	-	109.148	-	-	5.872.205
Pensiones no contributivas y prestaciones asistenciales	83	-	-	50.246	-	-	-	-	-	50.329
Acción en favor de los migrantes	4.791	13.739	-	415.094	-	-	8.132	-	-	441.756
Otros servicios sociales del Estado	4.767	5.121	-	319.905	-	-	73.894	-	-	403.687
Atención a la infancia y a las familias	1.884	243	-	42.789	-	-	8.000	-	-	52.916



PRESUPUESTO DE GASTOS
CRÉDITOS TOTALES POR PROGRAMAS Y CAPÍTULOS
HASTA EL 31 DE MARZO DE 2007

Miles de euros

	CAPITULO 1	CAPITULO 2	CAPITULO 3	CAPITULO 4	CAPITULO 5	CAPITULO 6	CAPITULO 7	CAPITULO 8	CAPITULO 9	TOTAL
	GASTOS DE PERSONAL	GASTOS EN BIENES Y SERVICIOS	GASTOS FINANCIEROS	TRANSFER. CORRIENTES	FONDO DE CONTINGENC.	INVERSIONES REALES	TRANSFER. DE CAPITAL	ACTIVOS FINANCIEROS	PASIVOS FINANCIEROS	
	1	2	3	4	5	6	7	8	9	10
Coordinación en materia de extranjería e inmigración	3.712	895	-	3.309	-	-	-	-	-	7.916
Igualdad de oportunidades entre mujeres y hombres	1.103	4.501	-	9.180	-	-	-	-	-	14.784
Desarrollo de la economía social y del Fondo Social Europeo	2.957	-	-	13.614	-	-	4.425	-	-	20.996
Inspección y control de Seguridad y Protección Social	116.821	7.764	-	-	-	-	-	-	-	124.585
Direcc. y Serv. Grales de Seg. Social y Protección Social	77.800	51.092	36	20.698	-	30.940	-	166	-	180.732
Admón. de las relaciones laborales y condiciones de trabajo	3.537	-	-	29.719	-	-	31	-	-	33.287
Otros	1.781	813	-	1.796	-	188	-	-	-	4.578
INDUSTRIA, TURISMO Y COMERCIO	171.145	58.096	90	759.644	-	122.900	2.017.461	3.931.043	-	7.060.379
Transferencias internas	-	-	-	714.135	-	-	568.160	-	-	1.282.295
Dirección y Servicios Generales de Industria y Energía	43.571	24.035	10	18.161	-	23.095	13.700	439	-	123.011
Calidad y seguridad industrial	1.634	-	-	-	-	-	6.433	-	-	8.067
Desarrollo industrial	2.147	2	-	-	-	-	2.400	40.000	-	44.549
Reconversión y reindustrialización	975	-	-	200	-	-	263.125	244.784	-	509.084
Explotación minera	649	57	-	1.918	-	2.879	15.444	-	-	20.947
Normativa y desarrollo energético	3.156	189	-	674	-	538	75.590	-	-	80.147
Promoción comercial e internacionalización de la empresa	56.321	21.915	71	5.420	-	2.011	6.327	380.095	-	472.160
Dirección y Servicios Generales de Comercio y Turismo	21.494	6.782	3	196	-	899	-	-	-	29.374
Ordenación del comercio exterior	6.559	1.440	6	5.181	-	403	-	-	-	13.589
Ordenación y modernización de las estructuras comerciales	3.414	1.293	-	76	-	101	12.064	-	-	16.948
Coordinación y promoción del turismo	3.625	1.071	-	3.323	-	12.818	32.320	100.000	-	153.157
Apoyo a la pequeña y mediana empresa	2.753	458	-	324	-	8.035	82.830	12.000	-	106.400
Apoyo a la innovación tecnológica en el sector de la defensa	-	-	-	-	-	-	-	1.225.060	-	1.225.060
Investigación y desarrollo tecnológico-industrial	850	102	-	2.442	-	2.049	558.676	931.354	-	1.495.473
Investigación y desarrollo de la Sociedad de la Información	3.391	-	-	-	-	2.365	102.188	524.157	-	632.101
Innovación tecnológica de las telecomunicaciones	1.998	-	-	4.200	-	55.132	278.204	473.154	-	812.688
Orden. y prom. de las telecom. y de la Sdad. de la Informac.	18.025	-	-	3.394	-	12.575	-	-	-	33.994
Otros	583	752	-	-	-	-	-	-	-	1.335
AGRICULTURA, PESCA Y ALIMENTACIÓN	72.928	30.600	322	407.080	-	301.978	857.463	87.738	-	1.758.109
Transferencias internas	-	-	-	308.765	-	-	46.203	-	-	354.968
Direc. y Servicios Generales de Agricultura, Pesca y Alimen.	43.391	30.600	52	17.190	-	22.408	41.932	132	-	155.705
Competitividad y calidad de la producción agrícola	6.730	-	-	-	-	9.603	91.035	-	-	107.368



PRESUPUESTO DE GASTOS
CRÉDITOS TOTALES POR PROGRAMAS Y CAPÍTULOS
HASTA EL 31 DE MARZO DE 2007

Miles de euros

	CAPITULO 1	CAPITULO 2	CAPITULO 3	CAPITULO 4	CAPITULO 5	CAPITULO 6	CAPITULO 7	CAPITULO 8	CAPITULO 9	TOTAL
	GASTOS DE PERSONAL	GASTOS EN BIENES Y SERVICIOS	GASTOS FINANCIEROS	TRANSFER. CORRIENTES	FONDO DE CONTINGENC.	INVERSIONES REALES	TRANSFER. DE CAPITAL	ACTIVOS FINANCIEROS	PASIVOS FINANCIEROS	
Competitividad y calidad de la producción ganadera	6.191	-	-	300	-	47.365	145.216	-	-	199.072
Regulación de los mercados agrarios	-	-	-	62.362	-	-	-	-	-	62.362
Competitividad industria agroalimentaria y calidad aliment.	6.371	-	-	6.201	-	16.609	63.265	-	-	92.446
Plan Nacional de Regadíos	2.154	-	270	180	-	119.784	-	80.606	-	202.994
Desarrollo sostenible del medio rural	2.631	-	-	8.254	-	7.333	389.152	-	-	407.370
Protección de los recursos pesqueros y desarrollo sostenible	3.142	-	-	144	-	43.828	400	-	-	47.514
Mejora de estructuras y mercados pesqueros	2.318	-	-	3.624	-	28.798	80.260	7.000	-	122.000
Investigación y desarrollo de la Sociedad de la Información	-	-	-	-	-	6.250	-	-	-	6.250
Otros	-	-	-	60	-	-	-	-	-	60
ADMINISTRACIONES PÚBLICAS	270.649	77.286	3.139	69.776	-	59.153	182.091	518	6	662.618
Transferencias internas	-	-	-	21.183	-	-	1.113	-	-	22.296
Investigación y desarrollo de la Sociedad de la Información	-	1.200	-	-	-	23.277	-	-	-	24.477
Dirección y Servicios Generales de Administraciones Públicas	37.177	14.571	-	-	-	3.430	-	396	6	55.580
Dirección y organización de la Administración Pública	13.646	7.154	-	1.288	-	437	-	-	-	22.525
Administración periférica del Estado	207.268	52.890	3.139	35	-	31.794	-	122	-	295.248
Cooperación económica local del Estado	4.082	568	-	47.270	-	215	180.978	-	-	233.113
Otros	8.476	903	-	-	-	-	-	-	-	9.379
MEDIO AMBIENTE	125.487	54.189	162	165.980	-	1.310.864	573.338	323.669	-	2.553.689
Transferencias internas	-	-	-	111.734	-	-	203.808	-	-	315.542
Dirección y Servicios Generales de Medio Ambiente	32.371	18.370	10	1.181	-	34.639	-	252	-	86.823
Gestión e infraestructuras del agua	8.805	2.030	-	2.507	-	543.901	135.280	-	-	692.523
Normativa y ordenación territorial de los recursos hídricos	1.855	47	-	11.603	-	25.933	8.995	323.417	-	371.850
Calidad del agua	1.181	40	-	16.629	-	301.170	98.642	-	-	417.662
Protección y mejora del medio ambiente	5.809	570	-	1.593	-	21.872	25.020	-	-	54.864
Protección y mejora del medio natural	6.376	2.714	60	9.226	-	122.814	52.615	-	-	193.805
Actuación en la costa	26.296	5.651	92	-	-	236.002	3.000	-	-	271.041
Act. para la preven. de la contaminación y el cambio climático	1.925	163	-	4.548	-	2.314	537	-	-	9.487
Investigación geológico-minera y medioambiental	-	-	-	-	-	-	28.195	-	-	28.195
Meteorología	40.869	24.604	-	6.959	-	21.844	17.246	-	-	111.522
Otros	-	-	-	-	-	375	-	-	-	375



PRESUPUESTO DE GASTOS
CRÉDITOS TOTALES POR PROGRAMAS Y CAPÍTULOS
HASTA EL 31 DE MARZO DE 2007

Miles de euros

	CAPITULO 1	CAPITULO 2	CAPITULO 3	CAPITULO 4	CAPITULO 5	CAPITULO 6	CAPITULO 7	CAPITULO 8	CAPITULO 9	TOTAL
	GASTOS DE PERSONAL	GASTOS EN BIENES Y SERVICIOS	GASTOS FINANCIEROS	TRANSFER. CORRIENTES	FONDO DE CONTINGENC.	INVERSIONES REALES	TRANSFER. DE CAPITAL	ACTIVOS FINANCIEROS	PASIVOS FINANCIEROS	
CULTURA	73.170	53.202	-	350.228	-	68.274	208.665	114	-	753.653
Transferencias internas	-	-	-	286.233	-	-	172.029	-	-	458.262
Cooperación, promoción y difusión cultural en el exterior	571	5.227	-	4.381	-	684	400	-	-	11.263
Dirección y Servicios Generales de Cultura	21.925	8.823	-	65	-	4.676	-	114	-	35.603
Archivos	13.234	11.337	-	480	-	2.465	180	-	-	27.696
Bibliotecas	1.537	900	-	22.389	-	3.610	400	-	-	28.836
Museos	23.920	16.117	-	7.376	-	5.000	9.767	-	-	62.180
Promoción y cooperación cultural	1.427	1.378	-	22.059	-	20	7.884	-	-	32.768
Promoción del libro y publicaciones culturales	2.807	2.441	-	5.979	-	3.218	4.075	-	-	18.520
Conservación y restauración de bienes culturales	5.483	2.476	-	297	-	39.248	10.510	-	-	58.014
Protección del Patrimonio Histórico	1.338	772	-	288	-	7.620	3.420	-	-	13.438
Otros	928	3.731	-	681	-	1.733	-	-	-	7.073
PRESIDENCIA	64.195	74.842	-	81.038	-	13.259	41.772	91	-	275.197
Transferencias internas	-	-	-	72.991	-	-	41.732	-	-	114.723
Presidencia del Gobierno	27.542	12.692	-	361	-	6.417	-	-	-	47.012
Relac. Cortes Grales, Secretariado del Gob.y apoyo Alta Dir.	24.464	57.058	-	7.686	-	4.494	40	91	-	93.833
Cobertura informativa	12.189	5.092	-	-	-	1.048	-	-	-	18.329
Otros	-	-	-	-	-	1.300	-	-	-	1.300
SANIDAD Y CONSUMO	43.127	67.952	-	657.617	-	12.284	152.516	61	-	933.557
Transferencias internas	-	-	-	401.694	-	-	109.086	-	-	510.780
Plan Nacional sobre Drogas	2.568	20.710	-	25.542	-	42	945	-	-	49.807
Dirección y Servicios Generales de Sanidad	25.213	15.384	-	12.929	-	9.903	-	61	-	63.490
Cohesión y calidad del Sistema Nacional de Salud	6.318	12.526	-	169.766	-	2.339	34.826	-	-	225.775
Oferta y uso racional de medicamentos y productos sanitarios	2.274	3.248	-	30.634	-	-	7.659	-	-	43.815
Salud pública y sanidad exterior	6.075	13.446	-	17.052	-	-	-	-	-	36.573
Otros	679	2.638	-	-	-	-	-	-	-	3.317
VIVIENDA	15.026	11.065	153	2.032	-	76.222	1.145.754	18	6.000	1.256.270
Dirección y Servicios Generales de Vivienda	8.835	6.717	153	635	-	2.221	140	18	-	18.719
Promoción, admón. y ayudas para rehabil. y acceso a vivienda	2.635	4.211	-	1.000	-	1.613	1.141.286	-	6.000	1.156.745
Ordenación y fomento de la edificación	2.560	-	-	-	-	71.303	4.032	-	-	77.895



PRESUPUESTO DE GASTOS
CRÉDITOS TOTALES POR PROGRAMAS Y CAPÍTULOS
HASTA EL 31 DE MARZO DE 2007

Miles de euros

	CAPITULO 1	CAPITULO 2	CAPITULO 3	CAPITULO 4	CAPITULO 5	CAPITULO 6	CAPITULO 7	CAPITULO 8	CAPITULO 9	TOTAL
	GASTOS DE PERSONAL	GASTOS EN BIENES Y SERVICIOS	GASTOS FINANCIEROS	TRANSFER. CORRIENTES	FONDO DE CONTINGENC.	INVERSIONES REALES	TRANSFER. DE CAPITAL	ACTIVOS FINANCIEROS	PASIVOS FINANCIEROS	
Otros	996	137	-	397	-	1.085	296	-	-	2.911
GASTOS DE DIVERSOS MINISTERIOS	1.909.074	3.660	-	139.492	164.650	67.643	27.627	-	-	2.312.146
Transferencias internas	-	-	-	139.492	-	-	5.744	-	-	145.236
Gestión del Patrimonio del Estado	-	3.660	-	-	-	66.243	21.883	-	-	91.786
Imprevistos y funciones no clasificadas	1.909.074	-	-	-	164.650	-	-	-	-	2.073.724
Otros	-	-	-	-	-	1.400	-	-	-	1.400
ENTES TERRITORIALES	-	-	-	48.245.174	-	-	171.076	-	-	48.416.250
Subvenciones y apoyo al transporte terrestre	-	-	-	369.522	-	-	-	-	-	369.522
Infraestructura del transporte ferroviario	-	-	-	-	-	-	131.697	-	-	131.697
Transferencias a CC.AA. por participación en ingresos Estado	-	-	-	33.411.669	-	-	-	-	-	33.411.669
Otras transferencias a Comunidades Autónomas	-	-	-	779.339	-	-	36.000	-	-	815.339
Transferencias a EE.LL. por participación en ingresos Estado	-	-	-	13.481.557	-	-	-	-	-	13.481.557
Otras aportaciones a Entidades Locales	-	-	-	202.329	-	-	-	-	-	202.329
Otros	-	-	-	758	-	-	3.379	-	-	4.137
FONDOS DE COMPENSACIÓN INTERTERRIT.	-	-	-	-	-	-	1.237.598	-	-	1.237.598
Transferencias a CC.AA. por los Fondos de Compens. Intert.	-	-	-	-	-	-	1.237.598	-	-	1.237.598
RELACIONES FINANCIERAS CON LA U.E	-	-	600	11.473.550	-	-	180.000	-	-	11.654.150
Transferencias al Presup. Gral. de las Comunidades Europeas	-	-	600	11.473.550	-	-	-	-	-	11.474.150
Cooperación al des. a través del Fondo Europeo de Desarrollo	-	-	-	-	-	-	180.000	-	-	180.000
FONDO DE CONTINGENCIA	-	-	-	-	2.616.667	-	-	-	-	2.616.667
Fondo de contingencia de ejecución presupuestaria	-	-	-	-	2.616.667	-	-	-	-	2.616.667
TOTALES	23.695.799	3.497.074	15.964.739	77.469.351	2.781.317	10.022.677	9.566.779	12.112.684	33.377.890	188.488.310



PRESUPUESTO DE GASTOS
OBLIGACIONES RECONOCIDAS POR PROGRAMAS Y CAPÍTULOS
HASTA EL 31 DE MARZO DE 2007

Miles de euros

	CAPITULO 1	CAPITULO 2	CAPITULO 3	CAPITULO 4	CAPITULO 6	CAPITULO 7	CAPITULO 8	CAPITULO 9	TOTAL
	GASTOS DE PERSONAL	GASTOS EN BIENES Y SERVICIOS	GASTOS FINANCIEROS	TRANSFER. CORRIENTES	INVERSIONES REALES	TRANSFER. DE CAPITAL	ACTIVOS FINANCIEROS	PASIVOS FINANCIEROS	
CASA DE SU MAJESTAD EL REY	1	2	3	4	5	6	7	8	9
Jefatura del Estado	-	-	-	4.145	-	-	-	-	4.145
CORTES GENERALES	59.133	36.096	1	9.293	4.615	-	13	8	109.159
Actividad legislativa	59.133	36.096	1	9.293	4.615	-	13	8	109.159
TRIBUNAL DE CUENTAS	9.378	990	-	3	26	-	29	-	10.426
Control externo del Sector Público	9.378	990	-	3	26	-	29	-	10.426
TRIBUNAL CONSTITUCIONAL	3.264	597	-	17	8	-	12	-	3.898
Control Constitucional	3.264	597	-	17	8	-	12	-	3.898
CONSEJO DE ESTADO	1.565	235	-	-	7	-	-	-	1.807
Alto asesoramiento del Estado	1.565	235	-	-	7	-	-	-	1.807
DEUDA PÚBLICA	-	-	6.016.012	-	-	-	-	4.769.573	10.785.585
Amort.y gastos finan. de la deuda pública en moneda nacional	-	-	5.978.990	-	-	-	-	4.769.573	10.748.563
Amort. y gtos. finan. de la deuda pública en moneda extranj.	-	-	37.022	-	-	-	-	-	37.022
CLASES PASIVAS	1.777.702	-	-	115.802	-	-	-	-	1.893.504
Pensiones de Clases Pasivas	1.777.702	-	-	-	-	-	-	-	1.777.702
Otras pensiones y prestaciones de Clases Pasivas	-	-	-	14.000	-	-	-	-	14.000
Pensiones de guerra	-	-	-	101.802	-	-	-	-	101.802
CONSEJO GENERAL DEL PODER JUDICIAL	7.136	1.427	-	-	7	-	7	-	8.577
Gobierno del Poder Judicial	4.845	632	-	-	1	-	7	-	5.485
Selección y formación de jueces	1.924	283	-	-	-	-	-	-	2.207
Documentación y publicaciones judiciales	367	512	-	-	6	-	-	-	885
ASUNTOS EXTERIORES Y DE COOPERACIÓN	61.982	20.098	13	310.797	2.578	22.055	94	-	417.617
Transferencias internas	-	-	-	186.851	-	22.055	-	-	208.906
Dirección y Servicios Generales de Asuntos Exteriores	7.525	3.767	-	84	398	-	12	-	11.786
Acción del Estado en el exterior	50.736	14.088	13	123.862	1.861	-	10	-	190.570



PRESUPUESTO DE GASTOS
OBLIGACIONES RECONOCIDAS POR PROGRAMAS Y CAPÍTULOS
HASTA EL 31 DE MARZO DE 2007

Miles de euros

	CAPITULO 1	CAPITULO 2	CAPITULO 3	CAPITULO 4	CAPITULO 6	CAPITULO 7	CAPITULO 8	CAPITULO 9	TOTAL
	GASTOS DE PERSONAL	GASTOS EN BIENES Y SERVICIOS	GASTOS FINANCIEROS	TRANSFER. CORRIENTES	INVERSIONES REALES	TRANSFER. DE CAPITAL	ACTIVOS FINANCIEROS	PASIVOS FINANCIEROS	
Acción diplomática ante la Unión Europea	3.172	416	-	-	85	-	-	-	3.673
Cooperación para el desarrollo	416	404	-	-	-	-	72	-	892
Cooperación, promoción y difusión cultural en el exterior	133	1.400	-	-	75	-	-	-	1.608
Investigación y desarrollo de la Sociedad de la Información	-	23	-	-	159	-	-	-	182
JUSTICIA	242.999	18.945	-	13.502	519	8	190	-	276.163
Transferencias internas	-	-	-	-	-	-	-	-	-
Dirección y Servicios Generales de Justicia	5.400	1.693	-	4.579	82	8	21	-	11.783
Trib. de Justicia y Ministerio Fiscal	229.779	16.105	-	8.923	430	-	166	-	255.403
Registros vinculados con la Fe Pública	2.206	677	-	-	-	-	-	-	2.883
Asesoramiento y defensa intereses del Estado	5.614	470	-	-	7	-	3	-	6.094
Otros	-	-	-	-	-	-	-	-	-
DEFENSA	1.012.496	81.497	-	124.143	473.840	35.139	1.362	-	1.728.477
Transferencias internas	-	-	-	109.509	-	35.139	-	-	144.648
Admón. y Servicios Grales. de Defensa	170.224	31.287	-	14.312	223	-	1.362	-	217.408
Formación del Personal de las Fuerzas Armadas	81.240	15.208	-	322	24	-	-	-	96.794
Personal en reserva	140.274	-	-	-	-	-	-	-	140.274
Modernización de las Fuerzas Armadas	-	-	-	-	447.254	-	-	-	447.254
Gastos Operativos de las Fuerzas Armadas	397.277	23.237	-	-	-	-	-	-	420.514
Apoyo Logístico	185.041	5.916	-	-	25.498	-	-	-	216.455
Asistencia hospitalaria en las Fuerzas Armadas	33.348	5.849	-	-	121	-	-	-	39.318
Investigación y estudios de las Fuerzas Armadas	4.901	-	-	-	720	-	-	-	5.621
Otros	191	-	-	-	-	-	-	-	191
ECONOMÍA Y HACIENDA	79.584	10.726	463	549.024	2.517	144.798	162.179	-	949.291
Transferencias internas	-	-	-	402.260	-	29.166	-	-	431.426
Gestión de pensiones de Clases Pasivas	1.517	252	-	-	-	-	-	-	1.769
Conservación y restauración de bienes culturales	-	-	-	2.002	-	-	-	-	2.002
Incentivos regionales a la localización industrial	454	5	-	-	-	91.696	-	-	92.155
Dirección, control y gestión de seguros	1.957	104	-	114	-	-	-	-	2.175
Gestión del Patrimonio del Estado	1.688	43	59	-	-	-	27	-	1.817
Dirección y Servicios Generales de Economía y Hacienda	21.109	7.485	-	144.432	956	14.500	83	-	188.565



PRESUPUESTO DE GASTOS
OBLIGACIONES RECONOCIDAS POR PROGRAMAS Y CAPÍTULOS
HASTA EL 31 DE MARZO DE 2007

Miles de euros

	CAPITULO 1	CAPITULO 2	CAPITULO 3	CAPITULO 4	CAPITULO 6	CAPITULO 7	CAPITULO 8	CAPITULO 9	TOTAL
	GASTOS DE PERSONAL	GASTOS EN BIENES Y SERVICIOS	GASTOS FINANCIEROS	TRANSFER. CORRIENTES	INVERSIONES REALES	TRANSFER. DE CAPITAL	ACTIVOS FINANCIEROS	PASIVOS FINANCIEROS	
Gestión de la Deuda y de la Tesorería del Estado	1.394	102	404	216	28	-	-	-	2.144
Relaciones con los Organismos Financieros Multilaterales	312	64	-	-	-	-	162.069	-	162.445
Previsión y política económica	721	28	-	-	1	9.436	-	-	10.186
Política presupuestaria	5.993	771	-	-	64	-	-	-	6.828
Política tributaria	1.526	25	-	-	2	-	-	-	1.553
Control interno y Contabilidad Pública	16.365	214	-	-	223	-	-	-	16.802
Gestión del catastro inmobiliario	18.430	1.453	-	-	1.213	-	-	-	21.096
Resolución de reclamaciones económico-administrativas	5.996	130	-	-	-	-	-	-	6.126
Otros	2.122	50	-	-	30	-	-	-	2.202
INTERIOR	1.152.337	144.340	2	35.343	9.938	1.371	36	34	1.343.401
Transferencias internas	-	-	-	6.247	-	1.283	-	-	7.530
Dirección y Serv. Generales de Seguridad y Protección Civil	5.181	877	-	438	45	-	29	-	6.570
Formación de Fuerzas y Cuerpos de Seguridad del Estado	25.948	4.330	-	-	-	-	-	-	30.278
Fuerzas y Cuerpos en reserva	167.104	-	-	-	-	-	-	-	167.104
Seguridad ciudadana	793.629	91.351	2	4.896	8.110	-	7	34	898.029
Actuaciones policiales en materia de droga	11.500	172	-	-	2	-	-	-	11.674
Centros e Instituciones Penitenciarias	147.334	38.975	-	595	1.574	-	-	-	188.478
Protección Civil	1.032	203	-	364	5	88	-	-	1.692
Elecciones y Partidos Políticos	203	8.266	-	22.803	-	-	-	-	31.272
Otros	406	166	-	-	202	-	-	-	774
FOMENTO	41.407	19.544	4	299.459	567.288	65.478	401.027	-	1.394.207
Transferencias internas	-	-	-	4.095	-	4.541	-	-	8.636
Subvenciones y apoyo al transporte terrestre	-	-	-	206.794	-	-	-	-	206.794
Subvenciones y apoyo al transporte marítimo	-	-	4	6.263	-	-	-	-	6.267
Subvenciones y apoyo al transporte aéreo	-	-	-	47.156	-	-	-	-	47.156
Subvenciones al transporte extrapeninsular de mercancías	-	-	-	-	-	-	-	-	-
Dirección y Servicios Generales de Fomento	10.908	4.060	-	120	1.219	850	300.027	-	317.184
Infraestructura del transporte ferroviario	1.649	135	-	-	42.533	7.695	101.000	-	153.012
Creación de infraestructura de carreteras	10.304	156	-	-	439.132	7.563	-	-	457.155
Conservación y explotación de carreteras	6.549	2.529	-	-	83.612	-	-	-	92.690
Ordenación e inspección del transporte terrestre	982	-	-	-	5	-	-	-	987



PRESUPUESTO DE GASTOS
OBLIGACIONES RECONOCIDAS POR PROGRAMAS Y CAPÍTULOS
HASTA EL 31 DE MARZO DE 2007

Miles de euros

	CAPITULO 1	CAPITULO 2	CAPITULO 3	CAPITULO 4	CAPITULO 6	CAPITULO 7	CAPITULO 8	CAPITULO 9	TOTAL
	GASTOS DE PERSONAL	GASTOS EN BIENES Y SERVICIOS	GASTOS FINANCIEROS	TRANSFER. CORRIENTES	INVERSIONES REALES	TRANSFER. DE CAPITAL	ACTIVOS FINANCIEROS	PASIVOS FINANCIEROS	
Seguridad del tráfico marítimo y vigilancia costera	5.723	11.747	-	32.522	228	20.967	-	-	71.187
Regulación y supervisión de la aviación civil	2.193	412	-	1.139	9	-	-	-	3.753
Servicio postal universal	-	-	-	357	-	23.489	-	-	23.846
Desarrollo y aplicac. de la información geográfica española	3.099	505	-	1.013	550	-	-	-	5.167
Otros	-	-	-	-	-	373	-	-	373
EDUCACIÓN Y CIENCIA	80.686	12.419	7	396.272	461	158.159	6.690	-	654.694
Transferencias internas	-	-	-	153.619	-	92.765	-	-	246.384
Cooperación, promoción y difusión cultural en el exterior	-	71	-	1.689	-	-	-	-	1.760
Dirección y Servicios Generales de la Educación	8.990	2.833	-	103	35	-	73	-	12.034
Formación permanente del profesorado de Educación	294	158	-	227	-	-	-	-	679
Educación infantil y primaria	26.266	352	-	2.523	-	-	-	-	29.141
Educ. secundaria, formación profesional y EE.OO de Idiomas	14.893	2.000	-	1.173	148	-	-	-	18.214
Enseñanzas universitarias	616	81	-	35.384	1	2.703	-	-	38.785
Educación especial	2.089	202	-	57	-	-	-	-	2.348
Educación en el exterior	21.806	4.088	7	-	130	-	-	-	26.031
Educación compensatoria	1.557	117	-	-	-	-	-	-	1.674
Educación permanente y a distancia no universitaria	630	69	-	-	-	-	-	-	699
Nuevas tecnologías aplicadas a la educación	218	79	-	361	-	-	-	-	658
Becas y ayudas a estudiantes	233	9	-	141.344	-	-	-	-	141.586
Servicios complementarios de la enseñanza	109	602	-	-	-	-	-	-	711
Apoyo a otras actividades escolares	-	-	-	1.449	-	-	-	-	1.449
Investigación científica	138	123	-	-	-	11.676	-	-	11.937
Fomento y coord. de la investigación científica y técnica	1.361	1.473	-	58.173	130	48.149	-	-	109.286
Investigación y desarrollo tecnológico-industrial	496	35	-	-	-	2.866	6.617	-	10.014
Otros	990	127	-	170	17	-	-	-	1.304
TRABAJO Y ASUNTOS SOCIALES	44.967	6.059	-	1.625.557	1.459	34.062	64	-	1.712.168
Transferencias internas	-	-	-	1.587.809	-	33.291	-	-	1.621.100
Pensiones no contributivas y prestaciones asistenciales	14	-	-	10.714	-	-	-	-	10.728
Acción en favor de los migrantes	914	832	-	25.344	-	771	-	-	27.861
Otros servicios sociales del Estado	945	21	-	-	-	-	-	-	966
Atención a la infancia y a las familias	361	24	-	-	-	-	-	-	385



PRESUPUESTO DE GASTOS
OBLIGACIONES RECONOCIDAS POR PROGRAMAS Y CAPÍTULOS
HASTA EL 31 DE MARZO DE 2007

Miles de euros

	CAPITULO 1	CAPITULO 2	CAPITULO 3	CAPITULO 4	CAPITULO 6	CAPITULO 7	CAPITULO 8	CAPITULO 9	TOTAL
	GASTOS DE PERSONAL	GASTOS EN BIENES Y SERVICIOS	GASTOS FINANCIEROS	TRANSFER. CORRIENTES	INVERSIONES REALES	TRANSFER. DE CAPITAL	ACTIVOS FINANCIEROS	PASIVOS FINANCIEROS	
Coordinación en materia de extranjería e inmigración	658	91	-	167	-	-	-	-	916
Igualdad de oportunidades entre mujeres y hombres	210	30	-	-	-	-	-	-	240
Desarrollo de la economía social y del Fondo Social Europeo	625	-	-	-	-	-	-	-	625
Inspección y control de Seguridad y Protección Social	24.766	1.235	-	-	-	-	-	-	26.001
Direcc. y Serv. Grales de Seg. Social y Protección Social	15.416	3.826	-	-	1.459	-	64	-	20.765
Admón. de las relaciones laborales y condiciones de trabajo	721	-	-	393	-	-	-	-	1.114
Otros	337	-	-	1.130	-	-	-	-	1.467
INDUSTRIA, TURISMO Y COMERCIO	33.101	7.019	-	177.092	1.664	326.941	124.586	-	670.403
Transferencias internas	-	-	-	174.611	-	103.971	-	-	278.582
Dirección y Servicios Generales de Industria y Energía	7.356	2.823	-	-	1.165	1.250	37	-	12.631
Calidad y seguridad industrial	291	-	-	-	-	1.608	-	-	1.899
Desarrollo industrial	410	-	-	-	-	-	-	-	410
Reconversión y reindustrialización	175	-	-	-	-	52.875	-	-	53.050
Explotación minera	123	-	-	20	-	211	-	-	354
Normativa y desarrollo energético	600	-	-	296	-	18.647	-	-	19.543
Promoción comercial e internacionalización de la empresa	11.933	3.095	-	772	43	656	12	-	16.511
Dirección y Servicios Generales de Comercio y Turismo	3.982	633	-	-	7	-	-	-	4.622
Ordenación del comercio exterior	1.404	178	-	160	-	-	-	-	1.742
Ordenación y modernización de las estructuras comerciales	676	54	-	4	-	16	-	-	750
Coordinación y promoción del turismo	551	67	-	255	62	-	-	-	935
Apoyo a la pequeña y mediana empresa	551	58	-	-	228	1.500	-	-	2.337
Apoyo a la innovación tecnológica en el sector de la defensa	-	-	-	-	-	-	-	-	-
Investigación y desarrollo tecnológico-industrial	153	-	-	271	75	143.604	124.299	-	268.402
Investigación y desarrollo de la Sociedad de la Información	631	-	-	-	-	986	238	-	1.855
Innovación tecnológica de las telecomunicaciones	353	-	-	-	-	1.617	-	-	1.970
Orden. y prom. de las telecom. y de la Sdad. de la Informac.	3.557	-	-	703	84	-	-	-	4.344
Otros	355	111	-	-	-	-	-	-	466
AGRICULTURA, PESCA Y ALIMENTACIÓN	14.132	5.117	-	139.139	10.030	53.964	22	-	222.404
Transferencias internas	-	-	-	76.936	-	10.184	-	-	87.120
Direc. y Servicios Generales de Agricultura, Pesca y Alimen.	8.259	5.117	-	589	544	-	22	-	14.531
Competitividad y calidad de la producción agrícola	1.209	-	-	-	101	-	-	-	1.310



PRESUPUESTO DE GASTOS
OBLIGACIONES RECONOCIDAS POR PROGRAMAS Y CAPÍTULOS
HASTA EL 31 DE MARZO DE 2007

Miles de euros

	CAPITULO 1	CAPITULO 2	CAPITULO 3	CAPITULO 4	CAPITULO 6	CAPITULO 7	CAPITULO 8	CAPITULO 9	TOTAL
	GASTOS DE PERSONAL	GASTOS EN BIENES Y SERVICIOS	GASTOS FINANCIEROS	TRANSFER. CORRIENTES	INVERSIONES REALES	TRANSFER. DE CAPITAL	ACTIVOS FINANCIEROS	PASIVOS FINANCIEROS	
	1	2	3	4	5	6	7	8	9
Competitividad y calidad de la producción ganadera	1.177	-	-	75	-	4	-	-	1.256
Regulación de los mercados agrarios	-	-	-	61.362	-	-	-	-	61.362
Competitividad industria agroalimentaria y calidad aliment.	1.376	-	-	-	1.118	3.330	-	-	5.824
Plan Nacional de Regadíos	389	-	-	-	4.684	-	-	-	5.073
Desarrollo sostenible del medio rural	554	-	-	-	226	36.235	-	-	37.015
Protección de los recursos pesqueros y desarrollo sostenible	662	-	-	102	2.578	-	-	-	3.342
Mejora de estructuras y mercados pesqueros	506	-	-	60	779	4.211	-	-	5.556
Investigación y desarrollo de la Sociedad de la Información	-	-	-	-	-	-	-	-	-
Otros	-	-	-	15	-	-	-	-	15
ADMINISTRACIONES PÚBLICAS	62.818	7.481	405	5.303	259	4.708	107	-	81.081
Transferencias internas	-	-	-	5.296	-	279	-	-	5.575
Investigación y desarrollo de la Sociedad de la Información	-	-	-	-	18	-	-	-	18
Dirección y Servicios Generales de Administraciones Públicas	7.985	1.326	-	-	35	-	34	-	9.380
Dirección y organización de la Administración Pública	3.143	515	-	-	-	-	-	-	3.658
Administración periférica del Estado	49.092	5.592	405	7	206	-	73	-	55.375
Cooperación económica local del Estado	813	19	-	-	-	4.429	-	-	5.261
Otros	1.785	29	-	-	-	-	-	-	1.814
MEDIO AMBIENTE	25.944	6.821	-	24.215	38.765	50.561	-	-	146.306
Transferencias internas	-	-	-	23.267	-	50.561	-	-	73.828
Dirección y Servicios Generales de Medio Ambiente	6.171	3.304	-	-	308	-	-	-	9.783
Gestión e infraestructuras del agua	1.576	84	-	79	15.030	-	-	-	16.769
Normativa y ordenación territorial de los recursos hídricos	362	7	-	-	483	-	-	-	852
Calidad del agua	192	-	-	-	11.740	-	-	-	11.932
Protección y mejora del medio ambiente	1.152	45	-	-	369	-	-	-	1.566
Protección y mejora del medio natural	1.244	324	-	106	3.889	-	-	-	5.563
Actuación en la costa	6.329	568	-	-	6.643	-	-	-	13.540
Act. para la preven. de la contaminación y el cambio climático	290	11	-	170	-	-	-	-	471
Investigación geológico-minera y medioambiental	-	-	-	-	-	-	-	-	-
Meteorología	8.628	2.478	-	593	303	-	-	-	12.002
Otros	-	-	-	-	-	-	-	-	-



PRESUPUESTO DE GASTOS
OBLIGACIONES RECONOCIDAS POR PROGRAMAS Y CAPÍTULOS
HASTA EL 31 DE MARZO DE 2007

Miles de euros

	CAPITULO 1	CAPITULO 2	CAPITULO 3	CAPITULO 4	CAPITULO 6	CAPITULO 7	CAPITULO 8	CAPITULO 9	TOTAL
	GASTOS DE PERSONAL	GASTOS EN BIENES Y SERVICIOS	GASTOS FINANCIEROS	TRANSFER. CORRIENTES	INVERSIONES REALES	TRANSFER. DE CAPITAL	ACTIVOS FINANCIEROS	PASIVOS FINANCIEROS	
CULTURA	15.739	3.045	-	72.730	1.180	43.007	85	-	135.786
Transferencias internas	-	-	-	71.558	-	43.007	-	-	114.565
Cooperación, promoción y difusión cultural en el exterior	113	372	-	106	-	-	-	-	591
Dirección y Servicios Generales de Cultura	5.562	425	-	8	100	-	85	-	6.180
Archivos	2.648	699	-	-	-	-	-	-	3.347
Bibliotecas	275	17	-	-	-	-	-	-	292
Museos	4.852	1.108	-	-	118	-	-	-	6.078
Promoción y cooperación cultural	286	32	-	412	-	-	-	-	730
Promoción del libro y publicaciones culturales	460	118	-	646	139	-	-	-	1.363
Conservación y restauración de bienes culturales	1.075	129	-	-	690	-	-	-	1.894
Protección del Patrimonio Histórico	262	30	-	-	26	-	-	-	318
Otros	206	115	-	-	107	-	-	-	428
PRESIDENCIA	13.556	10.033	-	18.537	223	10.433	31	-	52.813
Transferencias internas	-	-	-	18.247	-	10.433	-	-	28.680
Presidencia del Gobierno	5.712	591	-	90	42	-	-	-	6.435
Relac. Cortes Grales, Secretariado del Gob.y apoyo Alta Dir.	5.249	8.863	-	200	157	-	31	-	14.500
Cobertura informativa	2.595	579	-	-	24	-	-	-	3.198
Otros	-	-	-	-	-	-	-	-	-
SANIDAD Y CONSUMO	9.344	2.930	-	140.921	121	30.270	14	-	183.600
Transferencias internas	-	-	-	135.436	-	30.270	-	-	165.706
Plan Nacional sobre Drogas	538	300	-	5.107	-	-	-	-	5.945
Dirección y Servicios Generales de Sanidad	5.613	1.067	-	378	121	-	14	-	7.193
Cohesión y calidad del Sistema Nacional de Salud	1.352	277	-	-	-	-	-	-	1.629
Oferta y uso racional de medicamentos y productos sanitarios	473	37	-	-	-	-	-	-	510
Salud pública y sanidad exterior	1.220	1.215	-	-	-	-	-	-	2.435
Otros	148	34	-	-	-	-	-	-	182
VIVIENDA	2.706	910	-	20	5.549	-	5	-	9.190
Dirección y Servicios Generales de Vivienda	1.557	824	-	20	71	-	5	-	2.477
Promoción, admón. y ayudas para rehabil. y acceso a vivienda	526	54	-	-	117	-	-	-	697
Ordenación y fomento de la edificación	415	-	-	-	5.361	-	-	-	5.776



PRESUPUESTO DE GASTOS
OBLIGACIONES RECONOCIDAS POR PROGRAMAS Y CAPÍTULOS
HASTA EL 31 DE MARZO DE 2007

Miles de euros

	CAPITULO 1	CAPITULO 2	CAPITULO 3	CAPITULO 4	CAPITULO 6	CAPITULO 7	CAPITULO 8	CAPITULO 9	TOTAL
	GASTOS DE PERSONAL	GASTOS EN BIENES Y SERVICIOS	GASTOS FINANCIEROS	TRANSFER. CORRIENTES	INVERSIONES REALES	TRANSFER. DE CAPITAL	ACTIVOS FINANCIEROS	PASIVOS FINANCIEROS	
Otros	208	32	-	-	-	-	-	-	240
GASTOS DE DIVERSOS MINISTERIOS	393.155	188	-	9.112	2.493	1.436	-	-	406.384
Transferencias internas	-	-	-	9.112	-	1.436	-	-	10.548
Gestión del Patrimonio del Estado	-	188	-	-	2.493	-	-	-	2.681
Imprevistos y funciones no clasificadas	393.155	-	-	-	-	-	-	-	393.155
Otros	-	-	-	-	-	-	-	-	-
ENTES TERRITORIALES	-	-	-	11.295.476	-	-	-	-	11.295.476
Subvenciones y apoyo al transporte terrestre	-	-	-	83.270	-	-	-	-	83.270
Infraestructura del transporte ferroviario	-	-	-	-	-	-	-	-	-
Transferencias a CC.AA. por participación en ingresos Estado	-	-	-	7.881.816	-	-	-	-	7.881.816
Otras transferencias a Comunidades Autónomas	-	-	-	163.748	-	-	-	-	163.748
Transferencias a EE.LL. por participación en ingresos Estado	-	-	-	3.161.159	-	-	-	-	3.161.159
Otras aportaciones a Entidades Locales	-	-	-	5.483	-	-	-	-	5.483
Otros	-	-	-	-	-	-	-	-	-
FONDOS DE COMPENSACIÓN INTERTERRIT.	-	-	-	-	-	25.871	-	-	25.871
Transferencias a CC.AA. por los Fondos de Compens. Intert.	-	-	-	-	-	25.871	-	-	25.871
RELACIONES FINANCIERAS CON LA U.E	-	-	94	2.981.387	-	-	-	-	2.981.481
Transferencias al Presup. Gral. de las Comunidades Europeas	-	-	94	2.981.387	-	-	-	-	2.981.481
Cooperación al des. a través del Fondo Europeo de Desarrollo	-	-	-	-	-	-	-	-	-
FONDO DE CONTINGENCIA	-	-	-	-	-	-	-	-	-
Fondo de contingencia de ejecución presupuestaria	-	-	-	-	-	-	-	-	-
TOTALES	5.145.131	396.517	6.017.001	18.347.289	1.123.547	1.008.261	696.553	4.769.615	37.503.914



PRESUPUESTO DE GASTOS
PAGOS REALIZADOS POR PROGRAMAS Y CAPÍTULOS
HASTA EL 31 DE MARZO DE 2007

Miles de euros

	CAPITULO 1	CAPITULO 2	CAPITULO 3	CAPITULO 4	CAPITULO 6	CAPITULO 7	CAPITULO 8	CAPITULO 9	TOTAL
	GASTOS DE PERSONAL	GASTOS EN BIENES Y SERVICIOS	GASTOS FINANCIEROS	TRANSFER. CORRIENTES	INVERSIONES REALES	TRANSFER. DE CAPITAL	ACTIVOS FINANCIEROS	PASIVOS FINANCIEROS	
CASA DE SU MAJESTAD EL REY	1	2	3	4	5	6	7	8	9
Jefatura del Estado	-	-	-	2.072	-	-	-	-	2.072
CORTES GENERALES	59.133	18.161	1	9.293	4.615	-	13	8	91.224
Actividad legislativa	59.133	18.161	1	9.293	4.615	-	13	8	91.224
TRIBUNAL DE CUENTAS	9.378	954	-	3	22	-	29	-	10.386
Control externo del Sector Público	9.378	954	-	3	22	-	29	-	10.386
TRIBUNAL CONSTITUCIONAL	3.264	536	-	17	8	-	12	-	3.837
Control Constitucional	3.264	536	-	17	8	-	12	-	3.837
CONSEJO DE ESTADO	1.562	202	-	-	-	-	-	-	1.764
Alto asesoramiento del Estado	1.562	202	-	-	-	-	-	-	1.764
DEUDA PÚBLICA	-	-	5.694.905	-	-	-	-	1.247.626	6.942.531
Amort.y gastos finan. de la deuda pública en moneda nacional	-	-	5.682.011	-	-	-	-	1.247.626	6.929.637
Amort. y gtos. finan. de la deuda pública en moneda extranj.	-	-	12.894	-	-	-	-	-	12.894
CLASES PASIVAS	1.777.623	-	-	115.780	-	-	-	-	1.893.403
Pensiones de Clases Pasivas	1.777.623	-	-	-	-	-	-	-	1.777.623
Otras pensiones y prestaciones de Clases Pasivas	-	-	-	13.978	-	-	-	-	13.978
Pensiones de guerra	-	-	-	101.802	-	-	-	-	101.802
CONSEJO GENERAL DEL PODER JUDICIAL	7.136	721	-	-	1	-	7	-	7.865
Gobierno del Poder Judicial	4.845	460	-	-	1	-	7	-	5.313
Selección y formación de jueces	1.924	150	-	-	-	-	-	-	2.074
Documentación y publicaciones judiciales	367	111	-	-	-	-	-	-	478
ASUNTOS EXTERIORES Y DE COOPERACIÓN	61.728	16.078	10	280.064	2.320	22.055	94	-	382.349
Transferencias internas	-	-	-	186.851	-	22.055	-	-	208.906
Dirección y Servicios Generales de Asuntos Exteriores	7.524	3.400	-	84	356	-	12	-	11.376
Acción del Estado en el exterior	50.485	11.033	10	93.129	1.667	-	10	-	156.334



PRESUPUESTO DE GASTOS
PAGOS REALIZADOS POR PROGRAMAS Y CAPÍTULOS
HASTA EL 31 DE MARZO DE 2007

Miles de euros

	CAPITULO 1	CAPITULO 2	CAPITULO 3	CAPITULO 4	CAPITULO 6	CAPITULO 7	CAPITULO 8	CAPITULO 9	TOTAL
	GASTOS DE PERSONAL	GASTOS EN BIENES Y SERVICIOS	GASTOS FINANCIEROS	TRANSFER. CORRIENTES	INVERSIONES REALES	TRANSFER. DE CAPITAL	ACTIVOS FINANCIEROS	PASIVOS FINANCIEROS	
Acción diplomática ante la Unión Europea	3.170	404	-	-	85	-	-	-	3.659
Cooperación para el desarrollo	416	404	-	-	-	-	72	-	892
Cooperación, promoción y difusión cultural en el exterior	133	814	-	-	53	-	-	-	1.000
Investigación y desarrollo de la Sociedad de la Información	-	23	-	-	159	-	-	-	182
JUSTICIA	242.999	16.577	-	5.125	505	-	164	-	265.370
Transferencias internas	-	-	-	-	-	-	-	-	-
Dirección y Servicios Generales de Justicia	5.400	1.440	-	4.579	75	-	21	-	11.515
Trib. de Justicia y Ministerio Fiscal	229.779	14.388	-	546	430	-	140	-	245.283
Registros vinculados con la Fe Pública	2.206	313	-	-	-	-	-	-	2.519
Asesoramiento y defensa intereses del Estado	5.614	436	-	-	-	-	3	-	6.053
Otros	-	-	-	-	-	-	-	-	-
DEFENSA	1.011.911	66.864	-	123.641	112.405	35.139	1.234	-	1.351.194
Transferencias internas	-	-	-	109.509	-	35.139	-	-	144.648
Admón. y Servicios Grales. de Defensa	169.971	25.794	-	13.826	145	-	1.234	-	210.970
Formación del Personal de las Fuerzas Armadas	81.240	14.036	-	306	19	-	-	-	95.601
Personal en reserva	140.274	-	-	-	-	-	-	-	140.274
Modernización de las Fuerzas Armadas	-	-	-	-	87.082	-	-	-	87.082
Gastos Operativos de las Fuerzas Armadas	397.277	16.724	-	-	-	-	-	-	414.001
Apoyo Logístico	184.709	5.207	-	-	24.361	-	-	-	214.277
Asistencia hospitalaria en las Fuerzas Armadas	33.348	5.103	-	-	116	-	-	-	38.567
Investigación y estudios de las Fuerzas Armadas	4.901	-	-	-	682	-	-	-	5.583
Otros	191	-	-	-	-	-	-	-	191
ECONOMÍA Y HACIENDA	79.580	9.880	463	457.958	1.959	122.636	15.110	-	687.586
Transferencias internas	-	-	-	314.000	-	29.095	-	-	343.095
Gestión de pensiones de Clases Pasivas	1.517	252	-	-	-	-	-	-	1.769
Conservación y restauración de bienes culturales	-	-	-	2.002	-	-	-	-	2.002
Incentivos regionales a la localización industrial	454	5	-	-	-	69.605	-	-	70.064
Dirección, control y gestión de seguros	1.957	104	-	-	-	-	-	-	2.061
Gestión del Patrimonio del Estado	1.688	43	59	-	-	-	27	-	1.817
Dirección y Servicios Generales de Economía y Hacienda	21.105	6.859	-	141.740	897	14.500	83	-	185.184



PRESUPUESTO DE GASTOS
PAGOS REALIZADOS POR PROGRAMAS Y CAPÍTULOS
HASTA EL 31 DE MARZO DE 2007

Miles de euros

	CAPITULO 1	CAPITULO 2	CAPITULO 3	CAPITULO 4	CAPITULO 6	CAPITULO 7	CAPITULO 8	CAPITULO 9	TOTAL
	GASTOS DE PERSONAL	GASTOS EN BIENES Y SERVICIOS	GASTOS FINANCIEROS	TRANSFER. CORRIENTES	INVERSIONES REALES	TRANSFER. DE CAPITAL	ACTIVOS FINANCIEROS	PASIVOS FINANCIEROS	
Gestión de la Deuda y de la Tesorería del Estado	1.394	102	404	216	28	-	-	-	2.144
Relaciones con los Organismos Financieros Multilaterales	312	64	-	-	-	-	15.000	-	15.376
Previsión y política económica	721	28	-	-	1	9.436	-	-	10.186
Política presupuestaria	5.993	746	-	-	7	-	-	-	6.746
Política tributaria	1.526	25	-	-	2	-	-	-	1.553
Control interno y Contabilidad Pública	16.365	213	-	-	182	-	-	-	16.760
Gestión del catastro inmobiliario	18.430	1.272	-	-	813	-	-	-	20.515
Resolución de reclamaciones económico-administrativas	5.996	117	-	-	-	-	-	-	6.113
Otros	2.122	50	-	-	29	-	-	-	2.201
INTERIOR	1.150.416	128.374	2	29.803	9.191	1.051	36	34	1.318.907
Transferencias internas	-	-	-	6.246	-	963	-	-	7.209
Dirección y Serv. Generales de Seguridad y Protección Civil	5.181	689	-	412	45	-	29	-	6.356
Formación de Fuerzas y Cuerpos de Seguridad del Estado	25.845	3.673	-	-	-	-	-	-	29.518
Fuerzas y Cuerpos en reserva	167.104	-	-	-	-	-	-	-	167.104
Seguridad ciudadana	791.963	79.560	2	4.889	7.520	-	7	34	883.975
Actuaciones policiales en materia de droga	11.500	166	-	-	-	-	-	-	11.666
Centros e Instituciones Penitenciarias	147.182	35.685	-	511	1.419	-	-	-	184.797
Protección Civil	1.032	188	-	364	5	88	-	-	1.677
Elecciones y Partidos Políticos	203	8.266	-	17.381	-	-	-	-	25.850
Otros	406	147	-	-	202	-	-	-	755
FOMENTO	41.407	6.793	4	253.898	537.874	60.466	401.018	-	1.301.460
Transferencias internas	-	-	-	4.095	-	4.541	-	-	8.636
Subvenciones y apoyo al transporte terrestre	-	-	-	170.381	-	-	-	-	170.381
Subvenciones y apoyo al transporte marítimo	-	-	4	5.234	-	-	-	-	5.238
Subvenciones y apoyo al transporte aéreo	-	-	-	47.156	-	-	-	-	47.156
Subvenciones al transporte extrapeninsular de mercancías	-	-	-	-	-	-	-	-	-
Dirección y Servicios Generales de Fomento	10.908	3.559	-	109	1.106	850	300.018	-	316.550
Infraestructura del transporte ferroviario	1.649	134	-	-	41.968	7.695	101.000	-	152.446
Creación de infraestructura de carreteras	10.304	134	-	-	419.940	7.563	-	-	437.941
Conservación y explotación de carreteras	6.549	1.496	-	-	74.129	-	-	-	82.174
Ordenación e inspección del transporte terrestre	982	-	-	-	5	-	-	-	987



PRESUPUESTO DE GASTOS
PAGOS REALIZADOS POR PROGRAMAS Y CAPÍTULOS
HASTA EL 31 DE MARZO DE 2007

Miles de euros

	CAPITULO 1	CAPITULO 2	CAPITULO 3	CAPITULO 4	CAPITULO 6	CAPITULO 7	CAPITULO 8	CAPITULO 9	TOTAL
	GASTOS DE PERSONAL	GASTOS EN BIENES Y SERVICIOS	GASTOS FINANCIEROS	TRANSFER. CORRIENTES	INVERSIONES REALES	TRANSFER. DE CAPITAL	ACTIVOS FINANCIEROS	PASIVOS FINANCIEROS	
Seguridad del tráfico marítimo y vigilancia costera	5.723	805	-	24.414	213	15.975	-	-	47.130
Regulación y supervisión de la aviación civil	2.193	295	-	1.139	9	-	-	-	3.636
Servicio postal universal	-	-	-	357	-	23.489	-	-	23.846
Desarrollo y aplicac. de la información geográfica española	3.099	370	-	1.013	504	-	-	-	4.986
Otros	-	-	-	-	-	353	-	-	353
EDUCACIÓN Y CIENCIA	80.679	8.512	6	325.688	394	152.116	6.457	-	573.852
Transferencias internas	-	-	-	153.619	-	90.757	-	-	244.376
Cooperación, promoción y difusión cultural en el exterior	-	71	-	1.659	-	-	-	-	1.730
Dirección y Servicios Generales de la Educación	8.983	2.334	-	103	23	-	64	-	11.507
Formación permanente del profesorado de Educación	294	127	-	227	-	-	-	-	648
Educación infantil y primaria	26.266	-	-	2.523	-	-	-	-	28.789
Educ. secundaria, formación profesional y EE.OO de Idiomas	14.893	425	-	1.149	111	-	-	-	16.578
Enseñanzas universitarias	616	81	-	22.038	-	2.703	-	-	25.438
Educación especial	2.089	87	-	57	-	-	-	-	2.233
Educación en el exterior	21.806	3.776	6	-	130	-	-	-	25.718
Educación compensatoria	1.557	-	-	-	-	-	-	-	1.557
Educación permanente y a distancia no universitaria	630	69	-	-	-	-	-	-	699
Nuevas tecnologías aplicadas a la educación	218	31	-	361	-	-	-	-	610
Becas y ayudas a estudiantes	233	9	-	90.425	-	-	-	-	90.667
Servicios complementarios de la enseñanza	109	10	-	-	-	-	-	-	119
Apoyo a otras actividades escolares	-	-	-	1.446	-	-	-	-	1.446
Investigación científica	138	64	-	-	-	11.561	-	-	11.763
Fomento y coord. de la investigación científica y técnica	1.361	1.384	-	51.921	113	44.290	-	-	99.069
Investigación y desarrollo tecnológico-industrial	496	35	-	-	-	2.805	6.393	-	9.729
Otros	990	9	-	160	17	-	-	-	1.176
TRABAJO Y ASUNTOS SOCIALES	44.967	5.272	-	1.509.480	1.092	25.369	64	-	1.586.244
Transferencias internas	-	-	-	1.472.267	-	25.369	-	-	1.497.636
Pensiones no contributivas y prestaciones asistenciales	14	-	-	10.714	-	-	-	-	10.728
Acción en favor de los migrantes	914	767	-	25.230	-	-	-	-	26.911
Otros servicios sociales del Estado	945	21	-	-	-	-	-	-	966
Atención a la infancia y a las familias	361	6	-	-	-	-	-	-	367



PRESUPUESTO DE GASTOS
PAGOS REALIZADOS POR PROGRAMAS Y CAPÍTULOS
HASTA EL 31 DE MARZO DE 2007

Miles de euros

	CAPITULO 1	CAPITULO 2	CAPITULO 3	CAPITULO 4	CAPITULO 6	CAPITULO 7	CAPITULO 8	CAPITULO 9	TOTAL
	GASTOS DE PERSONAL	GASTOS EN BIENES Y SERVICIOS	GASTOS FINANCIEROS	TRANSFER. CORRIENTES	INVERSIONES REALES	TRANSFER. DE CAPITAL	ACTIVOS FINANCIEROS	PASIVOS FINANCIEROS	
Coordinación en materia de extranjería e inmigración	658	91	-	117	-	-	-	-	866
Igualdad de oportunidades entre mujeres y hombres	210	-	-	-	-	-	-	-	210
Desarrollo de la economía social y del Fondo Social Europeo	625	-	-	-	-	-	-	-	625
Inspección y control de Seguridad y Protección Social	24.766	1.225	-	-	-	-	-	-	25.991
Direcc. y Serv. Grales de Seg. Social y Protección Social	15.416	3.162	-	-	1.092	-	64	-	19.734
Admón. de las relaciones laborales y condiciones de trabajo	721	-	-	22	-	-	-	-	743
Otros	337	-	-	1.130	-	-	-	-	1.467
INDUSTRIA, TURISMO Y COMERCIO	33.083	6.296	-	13.939	1.411	233.517	124.421	-	412.667
Transferencias internas	-	-	-	11.458	-	17.287	-	-	28.745
Dirección y Servicios Generales de Industria y Energía	7.343	2.602	-	-	914	1.250	37	-	12.146
Calidad y seguridad industrial	291	-	-	-	-	1.077	-	-	1.368
Desarrollo industrial	410	-	-	-	-	-	-	-	410
Reconversión y reindustrialización	175	-	-	-	-	48.329	-	-	48.504
Explotación minera	123	-	-	20	-	176	-	-	319
Normativa y desarrollo energético	600	-	-	296	-	18.647	-	-	19.543
Promoción comercial e internacionalización de la empresa	11.928	2.732	-	772	42	656	-	-	16.130
Dirección y Servicios Generales de Comercio y Turismo	3.982	543	-	-	6	-	-	-	4.531
Ordenación del comercio exterior	1.404	178	-	160	-	-	-	-	1.742
Ordenación y modernización de las estructuras comerciales	676	42	-	4	-	-	-	-	722
Coordinación y promoción del turismo	551	42	-	255	62	-	-	-	910
Apoyo a la pequeña y mediana empresa	551	58	-	-	228	1.500	-	-	2.337
Apoyo a la innovación tecnológica en el sector de la defensa	-	-	-	-	-	-	-	-	-
Investigación y desarrollo tecnológico-industrial	153	-	-	271	75	143.589	124.146	-	268.234
Investigación y desarrollo de la Sociedad de la Información	631	-	-	-	-	986	238	-	1.855
Innovación tecnológica de las telecomunicaciones	353	-	-	-	-	20	-	-	373
Orden. y prom. de las telecom. y de la Sdad. de la Informac.	3.557	-	-	703	84	-	-	-	4.344
Otros	355	99	-	-	-	-	-	-	454
AGRICULTURA, PESCA Y ALIMENTACIÓN	14.131	4.426	-	139.114	9.710	46.139	22	-	213.542
Transferencias internas	-	-	-	76.936	-	10.184	-	-	87.120
Direc. y Servicios Generales de Agricultura, Pesca y Alimen.	8.258	4.426	-	589	536	-	22	-	13.831
Competitividad y calidad de la producción agrícola	1.209	-	-	-	101	-	-	-	1.310



PRESUPUESTO DE GASTOS
PAGOS REALIZADOS POR PROGRAMAS Y CAPÍTULOS
HASTA EL 31 DE MARZO DE 2007

Miles de euros

	CAPITULO 1	CAPITULO 2	CAPITULO 3	CAPITULO 4	CAPITULO 6	CAPITULO 7	CAPITULO 8	CAPITULO 9	TOTAL
	GASTOS DE PERSONAL	GASTOS EN BIENES Y SERVICIOS	GASTOS FINANCIEROS	TRANSFER. CORRIENTES	INVERSIONES REALES	TRANSFER. DE CAPITAL	ACTIVOS FINANCIEROS	PASIVOS FINANCIEROS	
Competitividad y calidad de la producción ganadera	1.177	-	-	50	-	4	-	-	1.231
Regulación de los mercados agrarios	-	-	-	61.362	-	-	-	-	61.362
Competitividad industria agroalimentaria y calidad aliment.	1.376	-	-	-	1.031	1.180	-	-	3.587
Plan Nacional de Regadíos	389	-	-	-	4.474	-	-	-	4.863
Desarrollo sostenible del medio rural	554	-	-	-	226	30.630	-	-	31.410
Protección de los recursos pesqueros y desarrollo sostenible	662	-	-	102	2.563	-	-	-	3.327
Mejora de estructuras y mercados pesqueros	506	-	-	60	779	4.141	-	-	5.486
Investigación y desarrollo de la Sociedad de la Información	-	-	-	-	-	-	-	-	-
Otros	-	-	-	15	-	-	-	-	15
ADMINISTRACIONES PÚBLICAS	60.880	6.875	316	5.303	173	4.595	107	-	78.249
Transferencias internas	-	-	-	5.296	-	166	-	-	5.462
Investigación y desarrollo de la Sociedad de la Información	-	-	-	-	18	-	-	-	18
Dirección y Servicios Generales de Administraciones Públicas	7.863	1.326	-	-	28	-	34	-	9.251
Dirección y organización de la Administración Pública	3.093	511	-	-	-	-	-	-	3.604
Administración periférica del Estado	47.376	4.990	316	7	127	-	73	-	52.889
Cooperación económica local del Estado	785	19	-	-	-	4.429	-	-	5.233
Otros	1.763	29	-	-	-	-	-	-	1.792
MEDIO AMBIENTE	25.784	6.309	-	24.190	29.884	50.561	-	-	136.728
Transferencias internas	-	-	-	23.267	-	50.561	-	-	73.828
Dirección y Servicios Generales de Medio Ambiente	6.018	3.023	-	-	211	-	-	-	9.252
Gestión e infraestructuras del agua	1.576	73	-	69	12.550	-	-	-	14.268
Normativa y ordenación territorial de los recursos hídricos	362	7	-	-	455	-	-	-	824
Calidad del agua	192	-	-	-	9.043	-	-	-	9.235
Protección y mejora del medio ambiente	1.152	10	-	-	369	-	-	-	1.531
Protección y mejora del medio natural	1.244	305	-	106	2.259	-	-	-	3.914
Actuación en la costa	6.329	475	-	-	4.834	-	-	-	11.638
Act. para la preven. de la contaminación y el cambio climático	290	11	-	170	-	-	-	-	471
Investigación geológico-minera y medioambiental	-	-	-	-	-	-	-	-	-
Meteorología	8.621	2.405	-	578	163	-	-	-	11.767
Otros	-	-	-	-	-	-	-	-	-



PRESUPUESTO DE GASTOS
PAGOS REALIZADOS POR PROGRAMAS Y CAPÍTULOS
HASTA EL 31 DE MARZO DE 2007

Miles de euros

	CAPITULO 1	CAPITULO 2	CAPITULO 3	CAPITULO 4	CAPITULO 6	CAPITULO 7	CAPITULO 8	CAPITULO 9	TOTAL
	GASTOS DE PERSONAL	GASTOS EN BIENES Y SERVICIOS	GASTOS FINANCIEROS	TRANSFER. CORRIENTES	INVERSIONES REALES	TRANSFER. DE CAPITAL	ACTIVOS FINANCIEROS	PASIVOS FINANCIEROS	
CULTURA	14.938	2.747	-	71.910	789	43.007	85	-	133.476
Transferencias internas	-	-	-	71.558	-	43.007	-	-	114.565
Cooperación, promoción y difusión cultural en el exterior	110	372	-	-	-	-	-	-	482
Dirección y Servicios Generales de Cultura	5.264	394	-	8	99	-	85	-	5.850
Archivos	2.532	562	-	-	-	-	-	-	3.094
Bibliotecas	273	17	-	-	-	-	-	-	290
Museos	4.578	1.001	-	-	80	-	-	-	5.659
Promoción y cooperación cultural	278	22	-	258	-	-	-	-	558
Promoción del libro y publicaciones culturales	442	118	-	86	139	-	-	-	785
Conservación y restauración de bienes culturales	1.005	116	-	-	420	-	-	-	1.541
Protección del Patrimonio Histórico	257	30	-	-	26	-	-	-	313
Otros	199	115	-	-	25	-	-	-	339
PRESIDENCIA	13.551	9.814	-	18.530	223	10.433	31	-	52.582
Transferencias internas	-	-	-	18.247	-	10.433	-	-	28.680
Presidencia del Gobierno	5.712	450	-	90	42	-	-	-	6.294
Relac. Cortes Grales, Secretariado del Gob.y apoyo Alta Dir.	5.249	8.826	-	193	157	-	31	-	14.456
Cobertura informativa	2.590	538	-	-	24	-	-	-	3.152
Otros	-	-	-	-	-	-	-	-	-
SANIDAD Y CONSUMO	8.948	2.022	-	81.117	72	27.271	14	-	119.444
Transferencias internas	-	-	-	80.629	-	27.271	-	-	107.900
Plan Nacional sobre Drogas	517	289	-	110	-	-	-	-	916
Dirección y Servicios Generales de Sanidad	5.394	799	-	378	72	-	14	-	6.657
Cohesión y calidad del Sistema Nacional de Salud	1.277	269	-	-	-	-	-	-	1.546
Oferta y uso racional de medicamentos y productos sanitarios	450	37	-	-	-	-	-	-	487
Salud pública y sanidad exterior	1.169	608	-	-	-	-	-	-	1.777
Otros	141	20	-	-	-	-	-	-	161
VIVIENDA	2.706	791	-	20	4.633	-	2	-	8.152
Dirección y Servicios Generales de Vivienda	1.557	725	-	20	71	-	2	-	2.375
Promoción, admón. y ayudas para rehabil. y acceso a vivienda	526	34	-	-	81	-	-	-	641
Ordenación y fomento de la edificación	415	-	-	-	4.481	-	-	-	4.896



PRESUPUESTO DE GASTOS
PAGOS REALIZADOS POR PROGRAMAS Y CAPÍTULOS
HASTA EL 31 DE MARZO DE 2007

Miles de euros

	CAPITULO 1	CAPITULO 2	CAPITULO 3	CAPITULO 4	CAPITULO 6	CAPITULO 7	CAPITULO 8	CAPITULO 9	TOTAL
	GASTOS DE PERSONAL	GASTOS EN BIENES Y SERVICIOS	GASTOS FINANCIEROS	TRANSFER. CORRIENTES	INVERSIONES REALES	TRANSFER. DE CAPITAL	ACTIVOS FINANCIEROS	PASIVOS FINANCIEROS	
Otros	208	32	-	-	-	-	-	-	240
GASTOS DE DIVERSOS MINISTERIOS	393.155	159	-	9.112	1.941	1.436	-	-	405.803
Transferencias internas	-	-	-	9.112	-	1.436	-	-	10.548
Gestión del Patrimonio del Estado	-	159	-	-	1.941	-	-	-	2.100
Imprevistos y funciones no clasificadas	393.155	-	-	-	-	-	-	-	393.155
Otros	-	-	-	-	-	-	-	-	-
ENTES TERRITORIALES	-	-	-	11.295.476	-	-	-	-	11.295.476
Subvenciones y apoyo al transporte terrestre	-	-	-	83.270	-	-	-	-	83.270
Infraestructura del transporte ferroviario	-	-	-	-	-	-	-	-	-
Transferencias a CC.AA. por participación en ingresos Estado	-	-	-	7.881.816	-	-	-	-	7.881.816
Otras transferencias a Comunidades Autónomas	-	-	-	163.748	-	-	-	-	163.748
Transferencias a EE.LL. por participación en ingresos Estado	-	-	-	3.161.159	-	-	-	-	3.161.159
Otras aportaciones a Entidades Locales	-	-	-	5.483	-	-	-	-	5.483
Otros	-	-	-	-	-	-	-	-	-
FONDOS DE COMPENSACIÓN INTERTERRIT.	-	-	-	-	-	-	-	-	-
Transferencias a CC.AA. por los Fondos de Compens. Intert.	-	-	-	-	-	-	-	-	-
RELACIONES FINANCIERAS CON LA U.E	-	-	94	2.981.387	-	-	-	-	2.981.481
Transferencias al Presup. Gral. de las Comunidades Europeas	-	-	94	2.981.387	-	-	-	-	2.981.481
Cooperación al des. a través del Fondo Europeo de Desarrollo	-	-	-	-	-	-	-	-	-
FONDO DE CONTINGENCIA	-	-	-	-	-	-	-	-	-
Fondo de contingencia de ejecución presupuestaria	-	-	-	-	-	-	-	-	-
TOTALES	5.138.959	318.363	5.695.801	17.752.920	719.222	835.791	548.920	1.247.668	32.257.644



PRESUPUESTO DE GASTOS
ESTADO DE EJECUCIÓN. CAPÍTULOS
HASTA EL 31 DE MARZO DE 2007

Miles de euros

	2007				2006				% DE REALIZACIÓN				TASAS DE VARIACIÓN		
	CREDITOS TOTALES	COMPROMISOS	OBLIGAC. RECONOCID.	PAGOS REALIZADOS	CREDITOS TOTALES	COMPROMISOS	OBLIGAC. RECONOCID.	PAGOS REALIZADOS	3/1	4/3	7/5	8/7	1/5	3/7	4/8
1. GASTOS DE PERSONAL	23.695.799	13.647.675	5.145.131	5.138.959	22.127.230	12.904.717	4.951.675	4.944.871	21,7	99,9	22,4	99,9	7,1	3,9	3,9
2. GASTOS CORRIENTES EN BIENES Y SERVICIOS	3.497.074	1.665.492	396.517	318.363	3.545.489	1.435.437	345.692	267.732	11,3	80,3	9,8	77,4	-1,4	14,7	18,9
3. GASTOS FINANCIEROS	15.964.739	14.670.852	6.017.001	5.695.801	17.521.339	15.653.937	6.381.492	6.286.173	37,7	94,7	36,4	98,5	-8,9	-5,7	-9,4
4. TRANSFERENCIAS CORRIENTES	77.469.351	56.305.632	18.347.289	17.752.920	71.064.068	50.742.996	16.554.855	15.934.530	23,7	96,8	23,3	96,3	9,0	10,8	11,4
TOTAL OPERACIONES CORRIENTES	120.626.963	86.289.651	29.905.938	28.906.043	114.258.126	80.737.087	28.233.714	27.433.306	24,8	96,7	24,7	97,2	5,6	5,9	5,4
5. FDO. DE CONTINGENCIA Y OTROS IMPREV.	2.781.317	-	-	-	2.335.408	-	-	-	-	-	-	-	19,1	-	-
TOTAL FDO. CONTINGENCIA Y OTROS IMPREV.	2.781.317	-	-	-	2.335.408	-	-	-	-	-	-	-	19,1	-	-
6. INVERSIONES REALES	10.022.677	5.924.595	1.123.547	719.222	9.364.705	5.379.458	754.673	652.317	11,2	64,0	8,1	86,4	7,0	48,9	10,3
7. TRANSFERENCIAS DE CAPITAL	9.566.779	3.776.272	1.008.261	835.791	8.168.892	3.418.220	1.050.147	828.972	10,5	82,9	12,9	78,9	17,1	-4,0	0,8
TOTAL OPERACIONES DE CAPITAL	19.589.456	9.700.867	2.131.808	1.555.013	17.533.597	8.797.678	1.804.820	1.481.289	10,9	72,9	10,3	82,1	11,7	18,1	5,0
TOTAL OPERACIONES NO FINANCIERAS	142.997.736	95.990.518	32.037.746	30.461.056	134.127.131	89.534.765	30.038.534	28.914.595	22,4	95,1	22,4	96,3	6,6	6,7	5,3
8. ACTIVOS FINANCIEROS	12.112.684	2.329.824	696.553	548.920	9.678.811	2.225.591	407.742	218.997	5,8	78,8	4,2	53,7	25,1	70,8	150,7
9. PASIVOS FINANCIEROS	33.377.890	33.369.786	4.769.615	1.247.668	32.547.874	31.326.781	12.745.435	12.745.435	14,3	26,2	39,2	100,0	2,6	-62,6	-90,2
TOTAL OPERACIONES FINANCIERAS	45.490.574	35.699.610	5.466.168	1.796.588	42.226.685	33.552.372	13.153.177	12.964.432	12,0	32,9	31,1	98,6	7,7	-58,4	-86,1
TOTALES	188.488.310	131.690.128	37.503.914	32.257.644	176.353.816	123.087.137	43.191.711	41.879.027	19,9	86,0	24,5	97,0	6,9	-13,2	-23,0



PRESUPUESTO DE GASTOS
EJECUCIÓN CAPÍTULO 1: GASTOS DE PERSONAL. SECCIONES
HASTA EL 31 DE MARZO DE 2007

Miles de euros

	2007			2006			% DE REALIZACION				TASAS VARIACION		
	CREDITOS TOTALES	OBLIGACIONES RECONOCIDAS	PAGOS REALIZADOS	CREDITOS TOTALES	OBLIGACIONES RECONOCIDAS	PAGOS REALIZADOS	2/1	3/2	5/4	6/5	1/4	2/5	3/6
CASA DE SU MAJESTAD EL REY	-	-	-	-	-	-	-	-	-	-	-	-	-
CORTES GENERALES	118.264	59.133	59.133	106.794	53.396	53.396	50,0	100,0	50,0	100,0	10,7	10,7	10,7
TRIBUNAL DE CUENTAS	47.157	9.378	9.378	44.929	8.929	8.929	19,9	100,0	19,9	100,0	5,0	5,0	5,0
TRIBUNAL CONSTITUCIONAL	17.035	3.264	3.264	14.835	3.053	3.053	19,2	100,0	20,6	100,0	14,8	6,9	6,9
CONSEJO DE ESTADO	9.063	1.565	1.562	8.676	1.604	1.604	17,3	99,8	18,5	100,0	4,5	-2,4	-2,6
DEUDA PÚBLICA	-	-	-	-	-	-	-	-	-	-	-	-	-
CLASES PASIVAS	8.225.551	1.777.702	1.777.623	7.773.060	1.766.129	1.766.129	21,6	100,0	22,7	100,0	5,8	0,7	0,7
CONSEJO GENERAL DEL PODER JUDICIAL	35.351	7.136	7.136	33.277	6.906	6.906	20,2	100,0	20,8	100,0	6,2	3,3	3,3
ASUNTOS EXTERIORES Y DE COOPERACIÓN	273.420	61.982	61.728	273.253	57.808	57.366	22,7	99,6	21,2	99,2	0,1	7,2	7,6
JUSTICIA	1.125.485	242.999	242.999	1.029.203	244.576	241.318	21,6	100,0	23,8	98,7	9,4	-0,6	0,7
DEFENSA	4.617.648	1.012.496	1.011.911	4.214.054	944.219	944.209	21,9	99,9	22,4	100,0	9,6	7,2	7,2
ECONOMIA Y HACIENDA	370.125	79.584	79.580	352.146	78.257	76.961	21,5	100,0	22,2	98,3	5,1	1,7	3,4
INTERIOR	5.263.433	1.152.337	1.150.416	4.740.528	1.034.579	1.034.392	21,9	99,8	21,8	100,0	11,0	11,4	11,2
FOMENTO	215.695	41.407	41.407	209.662	40.308	40.306	19,2	100,0	19,2	100,0	2,9	2,7	2,7
EDUCACION Y CIENCIA	413.535	80.686	80.679	402.490	81.789	81.719	19,5	100,0	20,3	99,9	2,7	-1,3	-1,3
TRABAJO Y ASUNTOS SOCIALES	219.236	44.967	44.967	209.396	41.971	41.784	20,5	100,0	20,0	99,6	4,7	7,1	7,6
INDUSTRIA, TURISMO Y COMERCIO	171.145	33.101	33.083	167.419	34.525	33.186	19,3	99,9	20,6	96,1	2,2	-4,1	-0,3
AGRICULTURA, PESCA Y ALIMENTACIÓN	72.928	14.132	14.131	71.685	13.973	13.973	19,4	100,0	19,5	100,0	1,7	1,1	1,1
ADMINISTRACIONES PÚBLICAS	270.649	62.818	60.880	256.426	54.292	54.283	23,2	96,9	21,2	100,0	5,5	15,7	12,2
MEDIO AMBIENTE	125.487	25.944	25.784	118.610	23.881	23.879	20,7	99,4	20,1	100,0	5,8	8,6	8,0
CULTURA	73.170	15.739	14.938	70.900	12.829	12.829	21,5	94,9	18,1	100,0	3,2	22,7	16,4
PRESIDENCIA	64.195	13.556	13.551	56.164	12.896	12.895	21,1	100,0	23,0	100,0	14,3	5,1	5,1
SANIDAD Y CONSUMO	43.127	9.344	8.948	40.198	8.471	8.470	21,7	95,8	21,1	100,0	7,3	10,3	5,6
VIVIENDA	15.026	2.706	2.706	14.581	2.493	2.493	18,0	100,0	17,1	100,0	3,1	8,5	8,5
GASTOS DE DIVERSOS MINISTERIOS ENTES TERRITORIALES	1.909.074	393.155	393.155	1.918.944	424.791	424.791	20,6	100,0	22,1	100,0	-0,5	-7,4	-7,4
FONDO DE COMPENSACIÓN INTERTERRIT. RELACIONES FINANCIERAS CON LA U. E. FONDO DE CONTINGENCIA	-	-	-	-	-	-	-	-	-	-	-	-	-
TOTALES	23.695.799	5.145.131	5.138.959	22.127.230	4.951.675	4.944.871	21,7	99,9	22,4	99,9	7,1	3,9	3,9



PRESUPUESTO DE GASTOS
EJECUCIÓN CAPÍTULO 2: GTOS. EN BIENES Y SERVICIOS. SECCIONES
HASTA EL 31 DE MARZO DE 2007

Miles de euros

	2007			2006			% DE REALIZACION				TASAS VARIACION		
	CREDITOS TOTALES	OBLIGACIONES RECONOCIDAS	PAGOS REALIZADOS	CREDITOS TOTALES	OBLIGACIONES RECONOCIDAS	PAGOS REALIZADOS	2/1	3/2	5/4	6/5	1/4	2/5	3/6
CASA DE SU MAJESTAD EL REY	-	-	-	-	-	-	-	-	-	-	-	-	-
CORTES GENERALES	72.187	36.096	18.161	64.142	32.070	16.141	50,0	50,3	50,0	50,3	12,5	12,6	12,5
TRIBUNAL DE CUENTAS	5.572	990	954	4.327	678	662	17,8	96,4	15,7	97,6	28,8	46,0	44,1
TRIBUNAL CONSTITUCIONAL	6.113	597	536	3.917	453	334	9,8	89,8	11,6	73,7	56,1	31,8	60,5
CONSEJO DE ESTADO	1.897	235	202	1.897	218	218	12,4	86,0	11,5	100,0	-	7,8	-7,3
DEUDA PÚBLICA	-	-	-	-	-	-	-	-	-	-	-	-	-
CLASES PASIVAS	-	-	-	-	-	-	-	-	-	-	-	-	-
CONSEJO GENERAL DEL PODER JUDICIAL	27.289	1.427	721	25.670	1.181	757	5,2	50,5	4,6	64,1	6,3	20,8	-4,8
ASUNTOS EXTERIORES Y DE COOPERACIÓN	138.494	20.098	16.078	126.387	29.200	19.670	14,5	80,0	23,1	67,4	9,6	-31,2	-18,3
JUSTICIA	134.106	18.945	16.577	122.310	19.889	17.194	14,1	87,5	16,3	86,4	9,6	-4,7	-3,6
DEFENSA	1.071.181	81.497	66.864	1.451.135	69.766	52.039	7,6	82,0	4,8	74,6	-26,2	16,8	28,5
ECONOMIA Y HACIENDA	93.120	10.726	9.880	85.269	9.578	8.344	11,5	92,1	11,2	87,1	9,2	12,0	18,4
INTERIOR	1.240.210	144.340	128.374	1.025.024	119.559	98.260	11,6	88,9	11,7	82,2	21,0	20,7	30,6
FOMENTO	103.805	19.544	6.793	93.868	6.858	5.684	18,8	34,8	7,3	82,9	10,6	185,0	19,5
EDUCACION Y CIENCIA	88.040	12.419	8.512	77.640	8.089	6.050	14,1	68,5	10,4	74,8	13,4	53,5	40,7
TRABAJO Y ASUNTOS SOCIALES	84.168	6.059	5.272	77.562	6.856	4.252	7,2	87,0	8,8	62,0	8,5	-11,6	24,0
INDUSTRIA, TURISMO Y COMERCIO	58.096	7.019	6.296	56.397	7.050	6.183	12,1	89,7	12,5	87,7	3,0	-0,4	1,8
AGRICULTURA, PESCA Y ALIMENTACIÓN	30.600	5.117	4.426	27.807	5.228	4.522	16,7	86,5	18,8	86,5	10,0	-2,1	-2,1
ADMINISTRACIONES PÚBLICAS	77.286	7.481	6.875	68.002	8.423	7.872	9,7	91,9	12,4	93,5	13,7	-11,2	-12,7
MEDIO AMBIENTE	54.189	6.821	6.309	45.085	5.598	5.399	12,6	92,5	12,4	96,4	20,2	21,8	16,9
CULTURA	53.202	3.045	2.747	46.026	2.342	2.092	5,7	90,2	5,1	89,3	15,6	30,0	31,3
PRESIDENCIA	74.842	10.033	9.814	69.361	9.380	9.175	13,4	97,8	13,5	97,8	7,9	7,0	7,0
SANIDAD Y CONSUMO	67.952	2.930	2.022	63.233	2.062	1.754	4,3	69,0	3,3	85,1	7,5	42,1	15,3
VIVIENDA	11.065	910	791	6.970	640	640	8,2	86,9	9,2	100,0	58,8	42,2	23,6
GASTOS DE DIVERSOS MINISTERIOS ENTES TERRITORIALES	3.660	188	159	3.460	574	490	5,1	84,6	16,6	85,4	5,8	-67,2	-67,6
FONDO DE COMPENSACIÓN INTERTERRIT. RELACIONES FINANCIERAS CON LA U. E. FONDO DE CONTINGENCIA	-	-	-	-	-	-	-	-	-	-	-	-	-
TOTALES	3.497.074	396.517	318.363	3.545.489	345.692	267.732	11,3	80,3	9,8	77,4	-1,4	14,7	18,9



PRESUPUESTO DE GASTOS
EJECUCIÓN CAPÍTULO 3: GASTOS FINANCIEROS. SECCIONES
HASTA EL 31 DE MARZO DE 2007

Miles de euros

	2007			2006			% DE REALIZACION				TASAS VARIACION		
	CREDITOS TOTALES	OBLIGACIONES RECONOCIDAS	PAGOS REALIZADOS	CREDITOS TOTALES	OBLIGACIONES RECONOCIDAS	PAGOS REALIZADOS	2/1	3/2	5/4	6/5	1/4	2/5	3/6
CASA DE SU MAJESTAD EL REY	-	-	-	-	-	-	-	-	-	-	-	-	-
CORTES GENERALES	1	1	1	1	1	1	100,0	100,0	100,0	100,0	-	-	-
TRIBUNAL DE CUENTAS	-	-	-	-	-	-	-	-	-	-	-	-	-
TRIBUNAL CONSTITUCIONAL	-	-	-	-	-	-	-	-	-	-	-	-	-
CONSEJO DE ESTADO	-	-	-	-	-	-	-	-	-	-	-	-	-
DEUDA PÚBLICA	15.924.999	6.016.012	5.694.905	17.421.699	6.343.832	6.285.240	37,8	94,7	36,4	99,1	-8,6	-5,2	-9,4
CLASES PASIVAS	-	-	-	-	-	-	-	-	-	-	-	-	-
CONSEJO GENERAL DEL PODER JUDICIAL	-	-	-	-	-	-	-	-	-	-	-	-	-
ASUNTOS EXTERIORES Y DE COOPERACIÓN	536	13	10	536	30	22	2,4	76,9	5,6	73,3	-	-56,7	-54,5
JUSTICIA	32	-	-	32	-	-	-	-	-	-	-	-	-
DEFENSA	434	-	-	434	-	-	-	-	-	-	-	-	-
ECONOMIA Y HACIENDA	24.339	463	463	82.584	37.094	656	1,9	100,0	44,9	1,8	-70,5	-98,8	-29,4
INTERIOR	469	2	2	677	232	185	0,4	100,0	34,3	79,7	-30,7	-99,1	-98,9
FOMENTO	8.832	4	4	8.354	36	-	-	100,0	0,4	-	5,7	-88,9	-
EDUCACION Y CIENCIA	595	7	6	2.525	28	21	1,2	85,7	1,1	75,0	-76,4	-75,0	-71,4
TRABAJO Y ASUNTOS SOCIALES	36	-	-	36	-	-	-	-	-	-	-	-	-
INDUSTRIA, TURISMO Y COMERCIO	90	-	-	90	-	-	-	-	-	-	-	-	-
AGRICULTURA, PESCA Y ALIMENTACIÓN	322	-	-	322	-	-	-	-	-	-	-	-	-
ADMINISTRACIONES PÚBLICAS	3.139	405	316	3.139	177	7	12,9	78,0	5,6	4,0	-	128,8	-
MEDIO AMBIENTE	162	-	-	160	54	41	-	-	33,8	75,9	1,3	-	-
CULTURA	-	-	-	-	-	-	-	-	-	-	-	-	-
PRESIDENCIA	-	-	-	-	-	-	-	-	-	-	-	-	-
SANIDAD Y CONSUMO	-	-	-	-	-	-	-	-	-	-	-	-	-
VIVIENDA	153	-	-	150	8	-	-	-	5,3	-	2,0	-	-
GASTOS DE DIVERSOS MINISTERIOS ENTES TERRITORIALES	-	-	-	-	-	-	-	-	-	-	-	-	-
FONDO DE COMPENSACIÓN INTERTERRIT. RELACIONES FINANCIERAS CON LA U. E.	600	94	94	600	-	-	15,7	100,0	-	-	-	-	-
FONDO DE CONTINGENCIA	-	-	-	-	-	-	-	-	-	-	-	-	-
TOTALES	15.964.739	6.017.001	5.695.801	17.521.339	6.381.492	6.286.173	37,7	94,7	36,4	98,5	-8,9	-5,7	-9,4



PRESUPUESTO DE GASTOS
EJECUCIÓN CAPÍTULO 4: TRANSFERENCIAS CORRIENTES. SECCIONES
HASTA EL 31 DE MARZO DE 2007

Miles de euros

	2007			2006			% DE REALIZACION				TASAS DE VARIACION		
	CREDITOS TOTALES	OBLIGACIONES RECONOCIDAS	PAGOS REALIZADOS	CREDITOS TOTALES	OBLIGACIONES RECONOCIDAS	PAGOS REALIZADOS	2/1	3/2	5/4	6/5	1/4	2/5	3/6
	1	2	3	4	5	6							
CASA DE SU MAJESTAD EL REY	8.290	4.145	2.072	8.049	2.012	2.012	50,0	50,0	25,0	100,0	3,0	106,0	3,0
CORTES GENERALES	18.588	9.293	9.293	16.514	8.258	6.787	50,0	100,0	50,0	82,2	12,6	12,5	36,9
TRIBUNAL DE CUENTAS	7	3	3	7	3	3	42,9	100,0	42,9	100,0	-	-	-
TRIBUNAL CONSTITUCIONAL	260	17	17	314	47	47	6,5	100,0	15,0	100,0	-17,2	-63,8	-63,8
CONSEJO DE ESTADO	66	-	-	65	-	-	-	-	-	-	1,5	-	-
DEUDA PÚBLICA	-	-	-	-	-	-	-	-	-	-	-	-	-
CLASES PASIVAS	501.473	115.802	115.780	541.884	123.102	123.066	23,1	100,0	22,7	100,0	-7,5	-5,9	-5,9
CONSEJO GENERAL DEL PODER JUDICIAL	1.241	-	-	861	9	9	-	-	1,0	100,0	44,1	-	-
ASUNTOS EXTERIORES Y DE COOPERACIÓN	967.981	310.797	280.064	772.428	299.349	261.538	32,1	90,1	38,8	87,4	25,3	3,8	7,1
JUSTICIA	55.127	13.502	5.125	51.549	9.118	1.099	24,5	38,0	17,7	12,1	6,9	48,1	-
DEFENSA	316.586	124.143	123.641	269.905	109.239	107.418	39,2	99,6	40,5	98,3	17,3	13,6	15,1
ECONOMÍA Y HACIENDA	1.857.912	549.024	457.958	2.120.634	327.113	326.822	29,6	83,4	15,4	99,9	-12,4	67,8	40,1
INTERIOR	687.582	35.343	29.803	558.258	32.887	32.569	5,1	84,3	5,9	99,0	23,2	7,5	-8,5
FOMENTO	1.431.852	299.459	253.898	1.275.331	246.402	206.231	20,9	84,8	19,3	83,7	12,3	21,5	23,1
EDUCACIÓN Y CIENCIA	2.601.368	396.272	325.688	2.039.972	508.039	480.295	15,2	82,2	24,9	94,5	27,5	-22,0	-32,2
TRABAJO Y ASUNTOS SOCIALES	6.669.407	1.625.557	1.509.480	5.941.369	1.751.632	1.423.380	24,4	92,9	29,5	81,3	12,3	-7,2	6,0
INDUSTRIA, TURISMO Y COMERCIO	759.644	177.092	13.939	750.701	183.569	15.409	23,3	7,9	24,5	8,4	1,2	-3,5	-9,5
AGRICULTURA, PESCA Y ALIMENTACIÓN	407.080	139.139	139.114	374.081	104.041	103.991	34,2	100,0	27,8	100,0	8,8	33,7	33,8
ADMINISTRACIONES PÚBLICAS	69.776	5.303	5.303	23.279	4.185	4.185	7,6	100,0	18,0	100,0	199,7	26,7	26,7
MEDIO AMBIENTE	165.980	24.215	24.190	162.640	21.954	17.478	14,6	99,9	13,5	79,6	2,1	10,3	38,4
CULTURA	350.228	72.730	71.910	308.443	69.839	69.160	20,8	98,9	22,6	99,0	13,5	4,1	4,0
PRESIDENCIA	81.038	18.537	18.530	80.382	18.506	18.500	22,9	100,0	23,0	100,0	0,8	0,2	0,2
SANIDAD Y CONSUMO	657.617	140.921	81.117	629.970	90.096	89.076	21,4	57,6	14,3	98,9	4,4	56,4	-8,9
VIVIENDA	2.032	20	20	25.692	-	-	1,0	100,0	-	-	-92,1	-	-
GASTOS DE DIVERSOS MINISTERIOS	139.492	9.112	9.112	137.051	9.112	9.112	6,5	100,0	6,6	100,0	1,8	-	-
ENTES TERRITORIALES	48.245.174	11.295.476	11.295.476	44.218.439	10.356.633	10.356.633	23,4	100,0	23,4	100,0	9,1	9,1	9,1
FONDOS DE COMPENSACIÓN INTERTERRIT.	-	-	-	-	-	-	-	-	-	-	-	-	-
RELACIONES FINANCIERAS CON LA U.E	11.473.550	2.981.387	2.981.387	10.756.250	2.279.710	2.279.710	26,0	100,0	21,2	100,0	6,7	30,8	30,8
FONDO DE CONTINGENCIA	-	-	-	-	-	-	-	-	-	-	-	-	-
TOTALES	77.469.351	18.347.289	17.752.920	71.064.068	16.554.855	15.934.530	23,7	96,8	23,3	96,3	9,0	10,8	11,4



PRESUPUESTO DE GASTOS
EJECUCIÓN CAPITULO 4: TRANSFERENCIAS CORRIENTES. ARTÍCULOS
HASTA EL 31 DE MARZO DE 2007

Miles de euros

	2007			2006			% DE REALIZACION				TASAS DE VARIACION		
	CREDITOS TOTALES	OBLIGACIONES RECONOCIDAS	PAGOS REALIZADOS	CREDITOS TOTALES	OBLIGACIONES RECONOCIDAS	PAGOS REALIZADOS	2/1	3/2	5/4	6/5	1/4	2/5	3/6
	1	2	3	4	5	6							
A Organismos Autónomos	3.395.919	824.204	644.859	3.069.556	739.216	558.446	24,3	78,2	24,1	75,5	10,6	11,5	15,5
A la Seguridad Social	5.913.856	1.653.057	1.497.364	5.244.375	1.741.586	1.421.636	28,0	90,6	33,2	81,6	12,8	-5,1	5,3
A Agencias Estatales y otros Organismos Públicos	1.425.235	487.607	400.882	1.330.269	375.379	373.198	34,2	82,2	28,2	99,4	7,1	29,9	7,4
A Sdades, Ent.Públ.Emp, Fundac. y resto entes Sect. Públ.	1.623.979	391.495	365.819	1.543.254	244.803	221.201	24,1	93,4	15,9	90,4	5,2	59,9	65,4
A Comunidades Autónomas	36.142.755	8.133.981	8.128.984	32.762.395	7.405.474	7.405.474	22,5	99,9	22,6	100,0	10,3	9,8	9,8
A Corporaciones Locales	13.747.163	3.167.638	3.167.581	12.769.099	2.952.197	2.951.680	23,0	100,0	23,1	100,0	7,7	7,3	7,3
A empresas privadas	175.006	37.320	507	418.491	33.985	467	21,3	1,4	8,1	1,4	-58,2	9,8	8,6
A familias e instituciones sin fines de lucro	2.986.317	377.626	310.206	2.623.793	474.353	461.028	12,6	82,1	18,1	97,2	13,8	-20,4	-32,7
Al exterior	12.059.121	3.274.361	3.236.718	11.302.836	2.587.862	2.541.400	27,2	98,9	22,9	98,2	6,7	26,5	27,4
TOTALES	77.469.351	18.347.289	17.752.920	71.064.068	16.554.855	15.934.530	23,7	96,8	23,3	96,3	9,0	10,8	11,4



PRESUPUESTO DE GASTOS
EJECUCIÓN CAPÍTULO 4. ARTÍCULO 41: A ORGANISMOS AUTÓNOMOS
HASTA EL 31 DE MARZO DE 2007

Miles de euros

	2007			2006			% DE REALIZACIÓN		TASAS DE VARIACIÓN	
	CRÉDITOS TOTALES	OBLIGACIONES RECONOCIDAS	PAGOS REALIZADOS	CRÉDITOS TOTALES	OBLIGACIONES RECONOCIDAS	PAGOS REALIZADOS	2/1	5/4	1/4	2/5
1		2	3	4	5	6				
Agencia Española de Cooperación Internacional (AECI)	681.498	170.375	170.375	504.647	126.161	126.161	25,0	25,0	35,0	35,0
Centro de Estudios Jurídicos Admon. de Justicia (CEJAJ)	8.696	-	-	8.696	-	-	-	-	-	-
Inst. Nac. Técn. Aeroespacial. (INTA) y CEH El Pardo	42.141	10.535	10.535	37.673	9.418	9.418	25,0	25,0	11,9	11,9
Instituto de Estudios Fiscales (IEF)	18.418	6.139	4.604	18.418	4.604	4.604	33,3	25,0	-	33,3
Instituto Nacional de Estadística (INE)	124.214	31.053	31.053	121.846	30.461	30.461	25,0	25,0	1,9	1,9
Trabajo Penitenciario y Formación para el Empleo	23.352	5.838	5.838	39.574	9.894	9.894	25,0	25,0	-41,0	-41,0
Centro de Estudios y Experimenta. de Obras Públicas (CEDEX)	15.789	3.947	3.947	15.480	3.870	3.870	25,0	25,0	2,0	2,0
Consejo Superior de Deportes (CSD)	113.123	28.281	28.281	106.219	26.555	17.703	25,0	25,0	6,5	6,5
Instituto Geológico y Minero de España (IGME)	16.907	4.227	4.227	15.616	3.904	3.904	25,0	25,0	8,3	8,3
Centro Investig. Energéticas, Medioamb. y Tecnolog. (CIEMAT)	56.419	14.105	14.105	52.495	13.124	13.124	25,0	25,0	7,5	7,5
Instituto Español de Oceanografía (IEO)	25.056	6.264	6.264	21.620	5.405	5.405	25,0	25,0	15,9	15,9
Consejo Superior de Investigaciones Científicas (CSIC)	365.143	90.290	90.290	329.087	82.272	82.272	24,7	25,0	11,0	9,7
Instituto Astrofísica de Canarias (IAC)	7.477	1.869	1.869	7.086	1.771	1.771	25,0	25,0	5,5	5,5
Inst. Nac. Investig. y Tecnolog. Agraria y Aliment. (INIA)	29.475	7.369	7.369	27.941	6.985	6.985	25,0	25,0	5,5	5,5
Instituto de la Juventud (Injuve)	21.149	3.525	3.525	20.866	6.955	5.217	16,7	33,3	1,4	-49,3
Servicio Público de Empleo Estatal	6.000	1.000	1.000	-	-	-	16,7	-	-	-
Instituto Nac. de Seguridad e Higiene en el Trabajo (INSHT)	23.703	3.950	3.950	23.218	7.739	5.805	16,7	33,3	2,1	-49,0
Instituto de la Mujer	19.494	3.249	3.249	19.399	6.466	4.850	16,7	33,3	0,5	-49,8
Instituto de Turismo de España (Turespaña)	36.788	9.197	9.197	36.195	12.065	9.049	25,0	33,3	1,6	-23,8
Instituto Reestructuración de la Minería del Carbón y DACM	652.611	163.153	-	652.611	163.153	-	25,0	25,0	-	-
Fondo Español de Garantía Agraria (FEGA)	31.073	7.768	7.768	29.073	7.268	7.268	25,0	25,0	6,9	6,9
Entidad Estatal de Seguros Agrarios (ENESA)	268.768	67.192	67.192	244.334	61.084	61.084	25,0	25,0	10,0	10,0
Instituto Nacional de Administración Pública (INAP)	16.864	4.216	4.216	16.714	4.178	4.178	25,0	25,0	0,9	0,9
Parques Nacionales	29.173	7.274	7.274	36.457	9.101	9.101	24,9	25,0	-20,0	-20,1
Pago IBI, bienes de Titularidad Estatal	18.591	-	-	-	-	-	-	-	-	-
OO.AA. adscritos a la Dirección General del Agua	63.970	15.993	15.993	63.231	7.989	7.989	25,0	12,6	1,2	100,2



PRESUPUESTO DE GASTOS
EJECUCIÓN CAPÍTULO 4. ARTÍCULO 41: A ORGANISMOS AUTÓNOMOS
HASTA EL 31 DE MARZO DE 2007

Miles de euros

	2007			2006			% DE REALIZACIÓN		TASAS DE VARIACIÓN	
	CRÉDITOS TOTALES	OBLIGACIONES RECONOCIDAS	PAGOS REALIZADOS	CRÉDITOS TOTALES	OBLIGACIONES RECONOCIDAS	PAGOS REALIZADOS	2/1	5/4	1/4	2/5
Museo Nacional Centro de Arte Reina Sofia	1 20.275	2 5.069	3 5.069	4 25.388	5 6.347	6 6.347	25,0	25,0	-20,1	-20,1
Biblioteca Nacional	24.004	6.001	6.001	18.103	4.526	4.526	25,0	25,0	32,6	32,6
Inst. de la Cinematograf. y de las Artes Audiovis. (ICAA)	75.012	18.753	18.753	74.815	18.704	18.704	25,0	25,0	0,3	0,3
Inst. Nacional de las Artes Escenicas y de la Musica (INAEM)	140.610	35.152	35.152	131.555	32.889	32.889	25,0	25,0	6,9	6,9
Centro de Investigaciones Sociologicas (CIS)	6.765	1.691	1.691	6.606	1.651	1.651	25,0	25,0	2,4	2,4
Consejo de Administración del Patrimonio Nacional	62.249	15.562	15.562	61.029	15.257	15.257	25,0	25,0	2,0	2,0
Agencia Española de Seguridad Alimentaria (AESAs)	16.945	6.182	4.036	14.212	3.553	3.553	36,5	25,0	19,2	74,0
Instituto Salud Carlos III	130.297	43.432	32.574	96.764	23.191	23.191	33,3	24,0	34,7	87,3
Instituto Nacional del Consumo (INC)	14.909	4.970	3.727	13.193	3.298	3.298	33,3	25,0	13,0	50,7
Aportación del Estado a MUFACE, ISFAS Y MUGEJU	103.045	-	-	100.604	-	-	-	-	2,4	-
Parque Movil del Estado (PME)	36.447	9.112	9.112	36.447	9.112	9.112	25,0	25,0	-	-
Otros	49.469	11.471	11.061	42.344	10.266	9.805	23,2	24,2	16,8	11,7
TOTALES	3.395.919	824.204	644.859	3.069.556	739.216	558.446	24,3	24,1	10,6	11,5



PRESUPUESTO DE GASTOS
EJECUCIÓN CAPÍTULO 4. ARTÍCULO 42: A SEGURIDAD SOCIAL
HASTA EL 31 DE MARZO DE 2007

Miles de euros

	2007			2006			% DE REALIZACIÓN		TASAS DE VARIACIÓN	
	CRÉDITOS TOTALES	OBLIGACIONES RECONOCIDAS	PAGOS REALIZADOS	CRÉDITOS TOTALES	OBLIGACIONES RECONOCIDAS	PAGOS REALIZADOS	2/1	5/4	1/4	2/5
Prestaciones socio-económicas de carácter no contributivo	3.164.722	922.561	864.953	3.090.449	1.078.063	900.196	29,2	34,9	2,4	-14,4
Aport. Estado financ. complementos pens. min. Sist. S.S.	1.806.350	451.588	451.588	1.506.350	502.117	376.588	25,0	33,3	19,9	-10,1
Aport. Estado a la S.S. para financ. los serv. soc. del ISM	24.650	1.432	522	33.489	2.294	2.294	5,8	6,9	-26,4	-37,6
Otras aportaciones a la S.S.	63.244	15.566	1.116	63.801	13.331	13.331	24,6	20,9	-0,9	16,8
Ayudas jubilación	144.540	24.799	21.051	127.607	24.766	24.766	17,2	19,4	13,3	0,1
Al IMSERSO. Servicios sociales Ley 24/1997	465.902	155.301	116.475	186.398	62.133	46.599	33,3	33,3	150,0	149,9
Aportac. del Estado a la TGSS para financ. asist. sanit. ISM	52.350	17.450	8.725	51.150	12.787	12.787	33,3	25,0	2,3	36,5
Aportac. del Estado a la TGSS para financ. oper. ctes. INGS	179.567	59.856	29.928	177.356	44.339	44.339	33,3	25,0	1,2	35,0
Resto	12.531	4.504	3.006	7.775	1.756	736	35,9	22,6	61,2	156,5
TOTALES	5.913.856	1.653.057	1.497.364	5.244.375	1.741.586	1.421.636	28,0	33,2	12,8	-5,1



**PRESUPUESTO DE GASTOS
EJECUCIÓN CAP. 4. ARTÍCULO 43: A AGEN. ESTA. Y OTROS OO.PP.
HASTA EL 31 DE MARZO DE 2007**

Miles de euros

	2007			2006			% DE REALIZACIÓN		TASAS DE VARIACIÓN	
	CRÉDITOS TOTALES	OBLIGACIONES RECONOCIDAS	PAGOS REALIZADOS	CRÉDITOS TOTALES	OBLIGACIONES RECONOCIDAS	PAGOS REALIZADOS	2/1	5/4	1/4	2/5
Instituto de Cervantes	65.906	16.476	16.476	50.858	12.714	12.714	25,0	25,0	29,6	29,6
Centro Nacional de Inteligencia (CNI)	196.923	98.461	98.461	168.106	84.053	84.053	50,0	50,0	17,1	17,1
Agencia Estatal de Administración Tributaria (AEAT)	1.108.666	363.875	277.150	1.062.890	265.984	265.707	32,8	25,0	4,3	36,8
Consejo Economico y Social,cumplimiento de sus fines	8.003	1.334	1.334	7.951	2.650	1.988	16,7	33,3	0,7	-49,7
Instituto Español de Comercio Exterior (ICEX)	15.692	-	-	15.384	3.846	3.846	-	25,0	2,0	-
Museo Nacional del Prado	20.373	5.093	5.093	19.561	4.890	4.890	25,0	25,0	4,2	4,2
Resto	9.672	2.368	2.368	5.519	1.242	-	24,5	22,5	75,2	90,7
TOTALES	1.425.235	487.607	400.882	1.330.269	375.379	373.198	34,2	28,2	7,1	29,9



PRESUPUESTO DE GASTOS
EJECUCIÓN CAP. 4. ART. 44: A SOCIEDADES Y RESTO ENTES S. P.
HASTA EL 31 DE MARZO DE 2007

Miles de euros

	2007			2006			% DE REALIZACIÓN		TASAS DE VARIACIÓN	
	CRÉDITOS TOTALES	OBLIGACIONES RECONOCIDAS	PAGOS REALIZADOS	CRÉDITOS TOTALES	OBLIGACIONES RECONOCIDAS	PAGOS REALIZADOS	2/1	5/4	1/4	2/5
Consortio "Ciudad de Santiago de Compostela"	12.411	-	-	12.411	-	-	-	-	-	-
Ente Público Radio Televisión Española (RTVE) en liquidación	140.400	35.100	35.100	-	-	-	25,0	-	-	-
Al Grupo de la Corporación R.T.V.E	433.600	108.400	105.708	575.166	23.792	23.792	25,0	4,1	-24,6	-
Compensac. econ. a empr. públ. ó priv. de transp. marítimo	13.952	2.058	1.029	13.139	1.923	961	14,8	14,6	6,2	7,0
Sociedad Estatal Salva. y Seguridad Marítima (SASEMAR)	97.292	32.431	24.323	65.909	21.970	16.477	33,3	33,3	47,6	47,6
RENFE-Operadora	595.000	148.750	148.750	558.164	139.541	139.541	25,0	25,0	6,6	6,6
Emp. Pública Ferrocarriles de vía estrecha (FEVE)	86.524	21.631	21.631	84.828	21.207	21.207	25,0	25,0	2,0	2,0
Fundac.Agenc.Nac.de Evaluac.Calidad y Acreditación	8.811	-	-	8.811	1.468	-	-	16,7	-	-
Universidades por los gastos derivados del RD 774/2002	8.000	185	185	6.080	1.106	849	2,3	18,2	31,6	-83,3
Hospital Clínico y Provincial de Barcelona	20.626	-	-	20.626	-	-	-	-	-	-
Universidad Nacional de Educación a Distancia (UNED)	81.867	33.597	20.251	61.188	29.569	14.865	41,0	48,3	33,8	13,6
Universidad de Granada (enseñanza univ. en Ceuta y Melilla)	8.906	-	-	7.292	-	-	-	-	22,1	-
Programas de Estudio (innovación Universitaria)	10.578	-	-	1.022	-	-	-	-	-	-
Fundación Biodiversidad	11.363	-	-	10.790	-	-	-	-	5,3	-
Entidad Pública de Transporte Metropolitano de Valencia	36.440	-	-	35.873	-	-	-	-	1,6	-
Resto	58.209	9.343	8.842	81.955	4.227	3.509	16,1	5,2	-29,0	121,0
TOTALES	1.623.979	391.495	365.819	1.543.254	244.803	221.201	24,1	15,9	5,2	59,9



PRESUPUESTO DE GASTOS
EJECUCIÓN CAPÍTULO 4. ARTÍCULO 45: A COMUNIDADES AUTONOMAS
HASTA EL 31 DE MARZO DE 2007

Miles de euros

	2007			2006			% DE REALIZACIÓN		TASAS DE VARIACIÓN	
	CRÉDITOS TOTALES	OBLIGACIONES RECONOCIDAS	PAGOS REALIZADOS	CRÉDITOS TOTALES	OBLIGACIONES RECONOCIDAS	PAGOS REALIZADOS	2/1	5/4	1/4	2/5
Coste provisional de la policía autónoma de Cataluña	500.465	-	-	388.387	-	-	-	-	28,9	-
Compensac. pérdida ingr. rebaja tarifas de peaje R.D.L. 6/99	19.180	-	-	17.564	-	-	-	-	9,2	-
Para aumento oferta plazas E.O. I enseñanza ingles	9.900	-	-	-	-	-	-	-	-	-
Gratuidad del segundo ciclo de Educación Infantil	285.995	-	-	175.000	-	-	-	-	63,4	-
Convenios con CC.AA para apoyar la LOE	56.964	-	-	14.834	-	-	-	-	284,0	-
Apoyo y refuerzo en centros Educ. Primaria y Secundaria	30.261	-	-	15.289	-	-	-	-	97,9	-
Mejora de las Bibliotecas Escolares	9.000	-	-	9.000	-	-	-	-	-	-
Subv. fomento del empleo en cooperativas y soc. laborales	10.210	-	-	14.272	-	-	-	-	-28,5	-
Plan Acción person. mayor. Manten. plazas y otras actuac.	43.899	-	-	43.899	-	-	-	-	-	-
Programas de servicios sociales	147.958	-	-	146.958	-	-	-	-	0,7	-
Plan Acción person. mayor. Alzheimer y otras demencias	6.289	-	-	5.289	-	-	-	-	18,9	-
Programas y/o serv. de apoyo a familias y atenc. de menores	39.417	-	-	40.681	-	-	-	-	-3,1	-
Acciones de integración a favor de los inmigrantes	214.400	-	-	187.780	-	-	-	-	14,2	-
Mejora colecciones bibliograficas Bibliotecas Públicas	19.600	-	-	-	-	-	-	-	-	-
Fondo de cohesión sanitaria	99.091	-	-	99.091	-	-	-	-	-	-
Estrategias de Salud del Sistema Nacional de Salud	28.716	-	-	28.716	-	-	-	-	-	-
Plan Nacional sobre Drogas	22.420	4.997	-	22.420	-	-	22,3	-	-	-
Programa Formación Profesionales Sanitarios	30.634	-	-	46.902	-	-	-	-	-34,7	-
Promoción pública de acceso a viviendas y alquiler	1.000	-	-	25.000	-	-	-	-	-96,0	-
Comp. financ. deriv. del IE sobre labores de tabaco. P.Vasco	124.340	-	-	124.340	-	-	-	-	-	-
Autoridad del Transporte Metropolitano de Barcelona	162.270	40.567	40.567	155.473	38.868	38.868	25,0	25,0	4,4	4,4
Fondo de Suficiencia	31.527.273	7.881.816	7.881.816	29.272.199	7.318.049	7.318.049	25,0	25,0	7,7	7,7
Dotación complemen. para la financ. Asistencia Sanitaria	599.999	149.998	149.998	500.002	-	-	25,0	-	20,0	-
Liquid. def. financ. CCAA y ciudades Estatuto Autonomía	1.884.396	-	-	1.113.385	-	-	-	-	69,2	-
C.A. Canarias apoyo y fomento transp. colec. distintas islas	25.336	6.334	6.334	35.336	6.334	6.334	25,0	17,9	-28,3	-



PRESUPUESTO DE GASTOS
EJECUCIÓN CAPÍTULO 4. ARTÍCULO 45: A COMUNIDADES AUTONOMAS
HASTA EL 31 DE MARZO DE 2007

Miles de euros

	2007			2006			% DE REALIZACIÓN		TASAS DE VARIACIÓN	
	CRÉDITOS TOTALES	OBLIGACIONES RECONOCIDAS	PAGOS REALIZADOS	CRÉDITOS TOTALES	OBLIGACIONES RECONOCIDAS	PAGOS REALIZADOS	2/1	5/4	1/4	2/5
Dotación de Compensación de Insularidad	55.000	13.750	13.750	55.000	-	-	25,0	-	-	-
Consortio Regional de Transportes de Madrid	145.476	36.369	36.369	168.892	42.223	42.223	25,0	25,0	-13,9	-13,9
Resto	43.266	150	150	56.686	-	-	0,3	-	-23,7	-
TOTALES	36.142.755	8.133.981	8.128.984	32.762.395	7.405.474	7.405.474	22,5	22,6	10,3	9,8



PRESUPUESTO DE GASTOS
EJECUCIÓN CAPÍTULO 4. ARTÍCULO 46: A CORPORACIONES LOCALES
HASTA EL 31 DE MARZO DE 2007

Miles de euros

	2007			2006			% DE REALIZACIÓN		TASAS DE VARIACIÓN	
	CRÉDITOS TOTALES	OBLIGACIONES RECONOCIDAS	PAGOS REALIZADOS	CRÉDITOS TOTALES	OBLIGACIONES RECONOCIDAS	PAGOS REALIZADOS	2/1	5/4	1/4	2/5
Acciones a favor de los inmigrantes	6.798	365	365	6.798	316	316	5,4	4,6	-	15,5
Fondo Espec. financ.a favor.municipios menos de 20.000 habit	40.000	-	-	-	-	-	-	-	-	-
Participac. ingresos del Estado. (Ayuntamientos)	8.516.089	2.131.104	2.131.104	7.836.493	1.956.621	1.956.621	25,0	25,0	8,7	8,9
Participac. ingresos del Estado (Diput. y Cabildos Insular.)	4.163.528	1.030.055	1.030.055	3.828.925	955.011	955.011	24,7	24,9	8,7	7,9
Liquid. definitiva de la particip.en los ingresos del Estado	801.940	-	-	918.922	30.000	30.000	-	3,3	-12,7	-
Otras aportaciones (Ayuntamientos)	134.418	4.589	4.589	103.772	8.687	8.687	3,4	8,4	29,5	-47,2
Cofinanciar los servicios de transporte colectivo urbano	62.777	-	-	59.001	-	-	-	-	6,4	-
Resto	21.613	1.525	1.468	15.188	1.562	1.045	7,1	10,3	42,3	-2,4
TOTALES	13.747.163	3.167.638	3.167.581	12.769.099	2.952.197	2.951.680	23,0	23,1	7,7	7,3



PRESUPUESTO DE GASTOS
EJECUCIÓN CAPÍTULO 4. ARTÍCULO 47: A EMPRESAS PRIVADAS
HASTA EL 31 DE MARZO DE 2007

Miles de euros

	2007			2006			% DE REALIZACIÓN		TASAS DE VARIACIÓN	
	CRÉDITOS TOTALES	OBLIGACIONES RECONOCIDAS	PAGOS REALIZADOS	CRÉDITOS TOTALES	OBLIGACIONES RECONOCIDAS	PAGOS REALIZADOS	2/1	5/4	1/4	2/5
Subv. dif. cambio divisas. Soc. conces. autop. peaje	600	-	-	236.724	-	-	-	-	-99,7	-
Compen. pérdida de ingr. rebaja tarifas de peaje RDL 6/99	96.049	36.413	-	99.958	33.453	-	37,9	33,5	-3,9	8,8
Compen. Soc. conces. autop. peaje modif. tarifas RDL 11/2001	14.007	-	-	7.396	-	-	-	-	89,4	-
Subv. transp. marítimo y aéreo de merc. Penís-Islas Canarias	25.650	-	-	25.650	-	-	-	-	-	-
Subv. transp. marítimo y aéreo de merc. Penís-Islas baleares	4.350	-	-	4.350	-	-	-	-	-	-
Subv. plantas potabilizadoras de agua en Canarias	16.629	-	-	32.303	-	-	-	-	-48,5	-
Resto	17.721	907	507	12.110	532	467	5,1	4,4	46,3	70,5
TOTALES	175.006	37.320	507	418.491	33.985	467	21,3	8,1	-58,2	9,8



PRESUPUESTO DE GASTOS
EJECUCIÓN CAPÍTULO 4. ARTÍCULO 48: A FAMILIAS E INSTITUCIONES
HASTA EL 31 DE MARZO DE 2007

Miles de euros

	2007			2006			% DE REALIZACIÓN		TASAS DE VARIACIÓN	
	CRÉDITOS TOTALES	OBLIGACIONES RECONOCIDAS	PAGOS REALIZADOS	CRÉDITOS TOTALES	OBLIGACIONES RECONOCIDAS	PAGOS REALIZADOS	2/1	5/4	1/4	2/5
Casa de su Majestad el Rey	8.290	4.145	2.072	8.049	2.012	2.012	50,0	25,0	3,0	106,0
Otras pensiones y prestaciones de Clases Pasivas	60.786	14.000	13.978	60.016	8.083	8.047	23,0	13,5	1,3	73,2
Pensiones de guerra	440.687	101.802	101.802	481.868	115.019	115.019	23,1	23,9	-8,5	-11,5
Cjo. Abogacia. Esp. (t. oficio y asistencia letrada deten.)	30.237	8.377	-	27.083	8.019	-	27,7	29,6	11,6	4,5
Indemniz. afec. síndrome tóxico, segun Sentencia TS 26.09.97	935	216	216	43.176	-	-	23,1	-	-97,8	-
Indemnizaciones a víctimas terrorismo	30.070	438	412	44.900	1.792	1.597	1,5	4,0	-33,0	-75,6
Financiación a Partidos Políticos	107.829	21.690	16.268	60.752	15.187	15.187	20,1	25,0	77,5	42,8
Bonif. resident. no pensins. Traslado por via marítima	72.560	3.276	3.276	55.316	293	293	4,5	0,5	31,2	-
Subv. tráfico aéreo regular. Península y Archip. Canario	234.076	28.843	28.843	188.864	12.487	12.487	12,3	6,6	23,9	131,0
Subv. tráfico aéreo regular. Península y Archip. Balear	124.907	11.133	11.133	105.060	6.966	6.966	8,9	6,6	18,9	59,8
Subv. tráfico. aéreo reg. Ceuta, Melilla y resto territ. nac.	10.459	690	690	10.310	581	581	6,6	5,6	1,4	18,8
Bonificación en billetes de transporte aereo	8.400	6.490	6.490	8.026	-	-	77,3	-	4,7	-
Instituto de España, RRAA y otras Instituciones	15.128	-	-	14.635	646	399	-	4,4	3,4	-
Gratuidad de la enseñanza en centros educativos	11.102	2.523	2.523	10.206	2.700	2.700	22,7	26,5	8,8	-6,6
Educación secund. oblig. Centros priv. concertados	6.016	1.145	1.145	5.585	1.281	1.281	19,0	22,9	7,7	-10,6
Programa comunitario ERASMUS	52.000	-	-	5.618	-	-	-	-	-	-
Programa Español ayudas movili. estud. "Seneca"	9.779	2.604	1.742	9.313	2.304	1.543	26,6	24,7	5,0	13,0
Becas y ayudas al estudio	1.012.123	133.599	83.542	785.112	255.708	254.942	13,2	32,6	28,9	-47,8
Compensa. Universidades precios pub.alum. exent. pago	203.184	5.141	5.141	188.414	9.058	9.058	2,5	4,8	7,8	-43,2
Ayudas a actividades alumnos	5.090	1.449	1.446	10.060	2.024	2.024	28,5	20,1	-49,4	-28,4
Para organizaciones sindicales	15.489	-	-	15.185	-	-	-	-	2,0	-
Ancianos y enferm. incapacit. trabajo en estado de necesidad	50.246	10.714	10.714	61.087	12.812	12.812	21,3	21,0	-17,7	-16,4
Subv. fomento del empleo, protec. desemp. y ayudas jubil.	28.156	22	22	29.383	1.302	1	0,1	4,4	-4,2	-98,3
Fines de interés social asigna. tributa. R.D. 825/88	100.862	-	-	98.884	-	-	-	-	2,0	-
Pens. asist. para migrantes retornados, famil. y entidades	10.223	396	396	9.295	678	678	3,9	7,3	10,0	-41,6
Ayudas y subven. a favor de los inmigrantes	62.379	309	309	29.584	185	185	0,5	0,6	110,9	67,0
Ayudas formación profesional agraria	7.854	-	-	7.700	-	-	-	-	2,0	-



**PRESUPUESTO DE GASTOS
EJECUCIÓN CAPÍTULO 4. ARTÍCULO 48: A FAMILIAS E INSTITUCIONES
HASTA EL 31 DE MARZO DE 2007**

Miles de euros

	2007			2006			% DE REALIZACIÓN		TASAS DE VARIACIÓN	
	CRÉDITOS TOTALES	OBLIGACIONES RECONOCIDAS	PAGOS REALIZADOS	CRÉDITOS TOTALES	OBLIGACIONES RECONOCIDAS	PAGOS REALIZADOS	2/1	5/4	1/4	2/5
Fundaciones para actividades culturales	9.448	150	150	6.604	293	293	1,6	4,4	43,1	-48,8
Estrategias de Salud del Sistema Nacional de Salud	7.700	-	-	7.700	-	-	-	-	-	-
Resto	250.302	18.474	17.896	236.008	14.923	12.923	7,4	6,3	6,1	23,8
TOTALES	2.986.317	377.626	310.206	2.623.793	474.353	461.028	12,6	18,1	13,8	-20,4



PRESUPUESTO DE GASTOS
EJECUCIÓN CAPÍTULO 4. ARTÍCULO 49: AL EXTERIOR
HASTA EL 31 DE MARZO DE 2007

Miles de euros

	2007			2006			% DE REALIZACIÓN		TASAS DE VARIACIÓN	
	CRÉDITOS TOTALES	OBLIGACIONES RECONOCIDAS	PAGOS REALIZADOS	CRÉDITOS TOTALES	OBLIGACIONES RECONOCIDAS	PAGOS REALIZADOS	2/1	5/4	1/4	2/5
Partic. Org. Internac. includ. oblig. ejerc. ant. (Mº AAEE)	205.037	123.037	92.427	204.426	159.732	122.030	60,0	78,1	0,3	-23,0
Organismos Internacionales (Mº Defensa)	56.334	12.252	11.766	44.866	14.430	12.739	21,7	32,2	25,6	-15,1
Contribución a Organismos Internacionales (Mº Interior)	6.844	4.551	4.551	6.844	3.852	3.852	66,5	56,3	-	18,1
Financ. particip. en el CERN (Ctro. europ. invest. nuclear)	67.956	51.921	51.921	51.374	51.250	51.250	76,4	99,8	32,3	1,3
Gastos partic. Centros o Program. internac. de investigac.	18.676	6.052	-	19.687	5.810	5.502	32,4	29,5	-5,1	4,2
Pensiones asist. emigrantes y otras ayudas para emigrantes	121.126	24.124	24.010	116.175	26.645	26.056	19,9	22,9	4,3	-9,5
Abono al Tesoro Público. Diferenc. liquidac. FEAGA-UE	61.362	61.362	61.362	61.362	33.027	33.027	100,0	53,8	-	85,8
Cuotas a Organizaciones Meteorologicas Internacionales	6.130	450	450	6.070	4.281	305	7,3	70,5	1,0	-89,5
Aportación a la U.E. por recurso propio procedente del IVA	2.512.363	916.514	916.514	2.289.000	620.173	620.173	36,5	27,1	9,8	47,8
Aportación a la U.E. Recurso propio basado en RNB	7.009.837	1.931.045	1.931.045	6.924.000	1.534.536	1.534.536	27,5	22,2	1,2	25,8
Aportación a la U.E. Recurso propios tradicionales	1.950.000	133.828	133.828	1.542.000	125.001	125.001	6,9	8,1	26,5	7,1
Resto	43.456	9.225	8.844	37.032	9.125	6.929	21,2	24,6	17,3	1,1
TOTALES	12.059.121	3.274.361	3.236.718	11.302.836	2.587.862	2.541.400	27,2	22,9	6,7	26,5



PRESUPUESTO DE GASTOS
EJECUCIÓN CAPÍTULO 6: INVERSIONES REALES. SECCIONES
HASTA EL 31 DE MARZO DE 2007

Miles de euros

	2007				2006				% DE REALIZACIÓN							TASAS DE VARIACIÓN		
	CREDITOS TOTALES	COMPROMISOS	OBLIGACIONES RECONOCIDAS	PAGOS REALIZADOS	CREDITOS TOTALES	COMPROMISOS	OBLIGACIONES RECONOCIDAS	PAGOS REALIZADOS	% 2/1	% 3/1	% 4/3	% 6/5	% 7/5	% 8/7	1/5	3/7	4/8	
CASA DE SU MAJESTAD EL REY	-	-	-	-	-	-	-	-	-	-	-	-	-	-	-	-	-	
CORTES GENERALES	9.230	4.615	4.615	4.615	10.978	5.489	5.489	5.489	50,0	50,0	100,0	50,0	50,0	100,0	-15,9	-15,9	-15,9	
TRIBUNAL DE CUENTAS	1.570	1.205	26	22	1.348	67	67	66	76,8	1,7	84,6	5,0	5,0	98,5	16,5	-61,2	-66,7	
TRIBUNAL CONSTITUCIONAL	1.874	139	8	8	1.283	59	44	38	7,4	0,4	100,0	4,6	3,4	86,4	46,1	-81,8	-78,9	
CONSEJO DE ESTADO	390	50	7	-	390	58	34	34	12,8	1,8	-	14,9	8,7	100,0	-	-79,4	-	
DEUDA PÚBLICA	-	-	-	-	-	-	-	-	-	-	-	-	-	-	-	-	-	
CLASES PASIVAS	-	-	-	-	-	-	-	-	-	-	-	-	-	-	-	-	-	
CONSEJO GENERAL DEL PODER JUDICIAL	5.603	1.798	7	1	6.054	2.387	43	32	32,1	0,1	14,3	39,4	0,7	74,4	-7,4	-83,7	-96,9	
ASUNTOS EXTERIORES Y DE COOPERACIÓN	44.830	7.468	2.578	2.320	43.613	8.688	3.320	2.926	16,7	5,8	90,0	19,9	7,6	88,1	2,8	-22,3	-20,7	
JUSTICIA	88.023	42.570	519	505	84.539	31.818	2.339	2.286	48,4	0,6	97,3	37,6	2,8	97,7	4,1	-77,8	-77,9	
DEFENSA	1.975.521	1.338.813	473.840	112.405	1.836.928	849.472	120.054	61.680	67,8	24,0	23,7	46,2	6,5	51,4	7,5	294,7	82,2	
ECONOMIA Y HACIENDA	82.576	40.410	2.517	1.959	76.830	38.149	2.488	1.448	48,9	3,0	77,8	49,7	3,2	58,2	7,5	1,2	35,3	
INTERIOR	472.274	174.906	9.938	9.191	345.837	147.313	14.196	13.670	37,0	2,1	92,5	42,6	4,1	96,3	36,6	-30,0	-32,8	
FOMENTO	5.235.158	3.120.605	567.288	537.874	4.905.443	3.110.476	519.510	492.057	59,6	10,8	94,8	63,4	10,6	94,7	6,7	9,2	9,3	
EDUCACION Y CIENCIA	41.923	12.680	461	394	39.597	13.199	854	596	30,2	1,1	85,5	33,3	2,2	69,8	5,9	-46,0	-33,9	
TRABAJO Y ASUNTOS SOCIALES	31.128	7.967	1.459	1.092	40.033	7.328	903	903	25,6	4,7	74,8	18,3	2,3	100,0	-22,2	61,6	20,9	
INDUSTRIA, TURISMO Y COMERCIO	122.900	31.611	1.664	1.411	80.708	26.924	1.790	1.728	25,7	1,4	84,8	33,4	2,2	96,5	52,3	-7,0	-18,3	
AGRICULTURA, PESCA Y ALIMENTACIÓN	301.978	170.904	10.030	9.710	283.968	138.892	6.298	5.698	56,6	3,3	96,8	48,9	2,2	90,5	6,3	59,3	70,4	
ADMINISTRACIONES PÚBLICAS	59.153	11.818	259	173	48.635	12.175	217	172	20,0	0,4	66,8	25,0	0,4	79,3	21,6	19,4	0,6	
MEDIO AMBIENTE	1.310.864	844.096	38.765	29.884	1.347.968	900.935	72.571	59.876	64,4	3,0	77,1	66,8	5,4	82,5	-2,8	-46,6	-50,1	
CULTURA	68.274	24.984	1.180	789	53.760	14.763	1.004	768	36,6	1,7	66,9	27,5	1,9	76,5	27,0	17,5	2,7	
PRESIDENCIA	13.259	1.053	223	223	14.678	5.947	1.089	1.016	7,9	1,7	100,0	40,5	7,4	93,3	-9,7	-79,5	-78,1	
SANIDAD Y CONSUMO	12.284	2.439	121	72	12.044	3.138	41	41	19,9	1,0	59,5	26,1	0,3	100,0	2,0	195,1	75,6	
VIVIENDA	76.222	44.022	5.549	4.633	66.913	31.336	644	644	57,8	7,3	83,5	46,8	1,0	100,0	13,9	-	-	
GASTOS DE DIVERSOS MINISTERIOS	67.643	40.442	2.493	1.941	63.158	30.845	1.678	1.149	59,8	3,7	77,9	48,8	2,7	68,5	7,1	48,6	68,9	
ENTES TERRITORIALES	-	-	-	-	-	-	-	-	-	-	-	-	-	-	-	-	-	
FONDO DE COMPENSACIÓN INTERTERRIT.	-	-	-	-	-	-	-	-	-	-	-	-	-	-	-	-	-	
RELACIONES FINANCIERAS CON LA U. E.	-	-	-	-	-	-	-	-	-	-	-	-	-	-	-	-	-	
FONDO DE CONTINGENCIA	-	-	-	-	-	-	-	-	-	-	-	-	-	-	-	-	-	
TOTALES	10.022.677	5.924.595	1.123.547	719.222	9.364.705	5.379.458	754.673	652.317	59,1	11,2	64,0	57,4	8,1	86,4	7,0	48,9	10,3	



PRESUPUESTO DE GASTOS
EJECUCIÓN CAPÍTULO 7: TRANSFERENCIAS DE CAPITAL. SECCIONES
HASTA EL 31 DE MARZO DE 2007

Miles de euros

	2007			2006			% DE REALIZACION				TASAS DE VARIACION		
	CREDITOS TOTALES	OBLIGACIONES RECONOCIDAS	PAGOS REALIZADOS	CREDITOS TOTALES	OBLIGACIONES RECONOCIDAS	PAGOS REALIZADOS	2/1	3/2	5/4	6/5	1/4	2/5	3/6
	1	2	3	4	5	6							
CASA DE SU MAJESTAD EL REY	-	-	-	-	-	-	-	-	-	-	-	-	-
CORTES GENERALES	-	-	-	-	-	-	-	-	-	-	-	-	-
TRIBUNAL DE CUENTAS	-	-	-	-	-	-	-	-	-	-	-	-	-
TRIBUNAL CONSTITUCIONAL	-	-	-	-	-	-	-	-	-	-	-	-	-
CONSEJO DE ESTADO	-	-	-	-	-	-	-	-	-	-	-	-	-
DEUDA PÚBLICA	-	-	-	-	-	-	-	-	-	-	-	-	-
CLASES PASIVAS	-	-	-	-	-	-	-	-	-	-	-	-	-
CONSEJO GENERAL DEL PODER JUDICIAL	-	-	-	-	-	-	-	-	-	-	-	-	-
ASUNTOS EXTERIORES Y DE COOPERACIÓN	88.219	22.055	22.055	73.099	18.275	18.275	25,0	100,0	25,0	100,0	20,7	20,7	20,7
JUSTICIA	8.286	8	-	6.315	2	2	0,1	-	-	100,0	31,2	-	-
DEFENSA	97.224	35.139	35.139	96.614	40.785	40.785	36,1	100,0	42,2	100,0	0,6	-13,8	-13,8
ECONOMÍA Y HACIENDA	480.067	144.798	122.636	440.056	126.057	99.538	30,2	84,7	28,6	79,0	9,1	14,9	23,2
INTERIOR	7.569	1.371	1.051	6.233	1.081	809	18,1	76,7	17,3	74,8	21,4	26,8	29,9
FOMENTO	573.308	65.478	60.466	467.068	91.507	85.461	11,4	92,3	19,6	93,4	22,7	-28,4	-29,2
EDUCACIÓN Y CIENCIA	1.313.115	158.159	152.116	982.192	133.013	124.331	12,0	96,2	13,5	93,5	33,7	18,9	22,3
TRABAJO Y ASUNTOS SOCIALES	203.630	34.062	25.369	165.433	18.834	14.168	16,7	74,5	11,4	75,2	23,1	80,9	79,1
INDUSTRIA, TURISMO Y COMERCIO	2.017.461	326.941	233.517	1.649.440	312.901	170.381	16,2	71,4	19,0	54,5	22,3	4,5	37,1
AGRICULTURA, PESCA Y ALIMENTACIÓN	857.463	53.964	46.139	805.602	70.084	45.612	6,3	85,5	8,7	65,1	6,4	-23,0	1,2
ADMINISTRACIONES PÚBLICAS	182.091	4.708	4.595	179.813	6.758	5.829	2,6	97,6	3,8	86,3	1,3	-30,3	-21,2
MEDIO AMBIENTE	573.338	50.561	50.561	362.539	36.565	36.565	8,8	100,0	10,1	100,0	58,1	38,3	38,3
CULTURA	208.665	43.007	43.007	198.423	43.230	41.454	20,6	100,0	21,8	95,9	5,2	-0,5	3,7
PRESIDENCIA	41.772	10.433	10.433	36.707	9.188	9.177	25,0	100,0	25,0	99,9	13,8	13,6	13,7
SANIDAD Y CONSUMO	152.516	30.270	27.271	147.373	25.868	20.586	19,8	90,1	17,6	79,6	3,5	17,0	32,5
VIVIENDA	1.145.754	-	-	952.159	-	-	-	-	-	-	20,3	-	-
GASTOS DE DIVERSOS MINISTERIOS	27.627	1.436	1.436	70.118	17.155	17.155	5,2	100,0	24,5	100,0	-60,6	-91,6	-91,6
ENTES TERRITORIALES	171.076	-	-	180.656	-	-	-	-	-	-	-5,3	-	-
FONDOS DE COMPENSACIÓN INTERTERRIT.	1.237.598	25.871	-	1.159.892	13.580	13.580	2,1	-	1,2	100,0	6,7	90,5	-
RELACIONES FINANCIERAS CON LA U.E	180.000	-	-	189.160	85.264	85.264	-	-	45,1	100,0	-4,8	-	-
FONDO DE CONTINGENCIA	-	-	-	-	-	-	-	-	-	-	-	-	-
TOTALES	9.566.779	1.008.261	835.791	8.168.892	1.050.147	828.972	10,5	82,9	12,9	78,9	17,1	-4,0	0,8



PRESUPUESTO DE GASTOS
EJECUCIÓN CAPÍTULO 7: TRANSFERENCIAS DE CAPITAL. ARTÍCULOS
HASTA EL 31 DE MARZO DE 2007

Miles de euros

	2007			2006			% DE REALIZACION				TASAS DE VARIACION		
	CREDITOS TOTALES	OBLIGACIONES RECONOCIDAS	PAGOS REALIZADOS	CREDITOS TOTALES	OBLIGACIONES RECONOCIDAS	PAGOS REALIZADOS	2/1	3/2	5/4	6/5	1/4	2/5	3/6
	1	2	3	4	5	6							
A Organismos Autónomos	1.685.318	391.358	301.025	1.495.970	342.687	241.507	23,2	76,9	22,9	70,5	12,7	14,2	24,6
A la Seguridad Social	120.532	38.687	29.016	80.501	23.410	18.744	32,1	75,0	29,1	80,1	49,7	65,3	54,8
A Agencias Estatales y otros Organismos Públicos	262.321	38.336	38.223	258.879	80.797	80.765	14,6	99,7	31,2	100,0	1,3	-52,6	-52,7
A Sdades, Ent.Públ.Emp, Fundac. y resto entes Sect. Públ.	1.065.148	252.967	245.817	861.220	201.914	170.959	23,7	97,2	23,4	84,7	23,7	25,3	43,8
A Comunidades Autónomas	2.973.495	63.898	33.919	2.395.438	44.148	43.756	2,1	53,1	1,8	99,1	24,1	44,7	-22,5
A Corporaciones Locales	447.381	10.418	10.418	358.817	3.787	1.822	2,3	100,0	1,1	48,1	24,7	175,1	-
A empresas privadas	1.525.807	174.551	141.962	1.435.516	233.626	156.870	11,4	81,3	16,3	67,1	6,3	-25,3	-9,5
A familias e instituciones sin fines de lucro	1.276.782	37.275	35.411	1.067.314	34.514	29.285	2,9	95,0	3,2	84,8	19,6	8,0	20,9
Al exterior	209.995	771	-	215.237	85.264	85.264	0,4	-	39,6	100,0	-2,4	-99,1	-
TOTALES	9.566.779	1.008.261	835.791	8.168.892	1.050.147	828.972	10,5	82,9	12,9	78,9	17,1	-4,0	0,8



PRESUPUESTO DE GASTOS
EJECUCIÓN CAPÍTULO 7. ARTÍCULO 71: A ORGANISMOS AUTÓNOMOS
HASTA EL 31 DE MARZO DE 2007

Miles de euros

	2007			2006			% DE REALIZACIÓN		TASAS DE VARIACIÓN	
	CRÉDITOS TOTALES	OBLIGACIONES RECONOCIDAS	PAGOS REALIZADOS	CRÉDITOS TOTALES	OBLIGACIONES RECONOCIDAS	PAGOS REALIZADOS	2/1	5/4	1/4	2/5
Agencia Española de Cooperación Internacional (AECI)	73.319	18.330	18.330	62.864	15.716	15.716	25,0	25,0	16,6	16,6
Inst.Nac.Téc. Aero.ET (INTA) y Canal Exp. Hidro.Pardo (CEH)	51.638	12.910	12.910	46.129	11.532	11.532	25,0	25,0	11,9	11,9
Instituto Nacional de Estadística	68.999	17.250	17.250	67.646	16.911	16.911	25,0	25,0	2,0	2,0
Centro de Estudios y Experimentac. de Obras Pública (CEDEX)	15.104	3.776	3.776	13.145	3.286	3.286	25,0	25,0	14,9	14,9
Consejo Superior de Deportes (CSD)	45.583	11.396	11.396	40.394	10.099	6.732	25,0	25,0	12,8	12,8
Instituto Geológico y Minero de España (IGME)	11.271	2.818	2.818	10.282	2.570	2.570	25,0	25,0	9,6	9,6
Centro Investigac.Energé. Medioamb. y Tecnolog. (CIEMAT)	43.297	10.824	10.824	23.163	5.791	5.791	25,0	25,0	86,9	86,9
Instituto Español de Oceanografía (IEO)	18.626	4.656	4.656	18.757	4.689	4.689	25,0	25,0	-0,7	-0,7
Consejo Superior de Investigaciones Científicas (CSIC)	183.378	43.707	43.707	111.806	27.951	27.951	23,8	25,0	64,0	56,4
Apoyo a la Investig.y Desarrollo Tecnológ.en el sistema CTE.	6.907	925	-	-	-	-	13,4	-	-	-
Fdo. Nac. Desarrollo Investg. Cientifi. y Tecnica	130.077	8.818	7.735	109.453	5.871	5.871	6,8	5,4	18,8	50,2
Instituto Nac.Investigac. y Tecnolog. Agra. y Alimen. (INIA)	34.000	8.500	8.500	31.239	7.810	7.810	25,0	25,0	8,8	8,8
Instituto de Turismo de España (Turespaña)	63.155	15.789	15.789	56.647	18.882	14.162	25,0	33,3	11,5	-16,4
Instituto Reestructuración de la Minería del carbón y DACM	346.736	86.684	-	349.741	87.435	-	25,0	25,0	-0,9	-0,9
Fondo Español de Garantía Agraria (FEGA)	26.500	6.625	6.625	30.196	7.549	7.549	25,0	25,0	-12,2	-12,2
Fondo Regulación y Organizac. Mercado Produc. (FROM)	16.399	2.733	2.733	16.427	2.738	2.738	16,7	16,7	-0,2	-0,2
Parques Nacionales	76.139	19.035	19.035	87.360	21.840	21.840	25,0	25,0	-12,8	-12,8
OO.AA adscritos a la Dirección General del Agua	125.102	31.276	31.276	107.004	14.475	14.475	25,0	13,5	16,9	116,1
Museo Nacional Centro de Arte Reina Sofía	23.616	5.904	5.904	21.510	5.378	5.378	25,0	25,0	9,8	9,8
Biblioteca Nacional	18.574	4.643	4.643	18.200	4.550	4.550	25,0	25,0	2,1	2,0
Inst.de la Cinematografía y de las Artes Audiovisuales (ICAA)	15.776	3.944	3.944	18.075	4.519	4.519	25,0	25,0	-12,7	-12,7
Gerencia de Infraestructuras y Equipamientos de Cultura	107.107	26.777	26.777	104.507	26.127	26.127	25,0	25,0	2,5	2,5
Consejo de Administración de Patrimonio Nacional	41.551	10.388	10.388	36.551	9.138	9.138	25,0	25,0	13,7	13,7
Instituto de Salud Carlos III	85.228	22.557	21.307	71.656	20.219	15.164	26,5	28,2	18,9	11,6
Otros	57.236	11.093	10.702	43.218	7.611	7.008	19,4	17,6	32,4	45,7
TOTALES	1.685.318	391.358	301.025	1.495.970	342.687	241.507	23,2	22,9	12,7	14,2



**PRESUPUESTO DE GASTOS
EJECUCIÓN CAPÍTULO 7. ARTÍCULO 72: A SEGURIDAD SOCIAL
HASTA EL 31 DE MARZO DE 2007**

Miles de euros

	2007			2006			% DE REALIZACIÓN		TASAS DE VARIACIÓN	
	CRÉDITOS TOTALES	OBLIGACIONES RECONOCIDAS	PAGOS REALIZADOS	CRÉDITOS TOTALES	OBLIGACIONES RECONOCIDAS	PAGOS REALIZADOS	2/1	5/4	1/4	2/5
Aportac. Estado a la S.S. financ. servicios sociales del ISM	4.476	2	2	5.525	-	-	-	-	-19,0	-
Al IMSERSO. Servicios sociales Ley 24/1997	95.068	31.689	23.767	55.995	18.665	13.999	33,3	33,3	69,8	69,8
Aportac. Estado a la TGSS para financ.operac.de capital INGS	20.988	6.996	5.247	18.981	4.745	4.745	33,3	25,0	10,6	47,4
TOTALES	120.532	38.687	29.016	80.501	23.410	18.744	32,1	29,1	49,7	65,3



**PRESUPUESTO DE GASTOS
EJECUCIÓN CAPÍTULO 7. ART. 73: A AGENCIAS EST. Y OTROS OO.PP
HASTA EL 31 DE MARZO DE 2007**

Miles de euros

	2007			2006			% DE REALIZACIÓN		TASAS DE VARIACIÓN	
	CRÉDITOS TOTALES	OBLIGACIONES RECONOCIDAS	PAGOS REALIZADOS	CRÉDITOS TOTALES	OBLIGACIONES RECONOCIDAS	PAGOS REALIZADOS	2/1	5/4	1/4	2/5
Instituto Cervantes	14.900	3.725	3.725	10.235	2.559	2.559	25,0	25,0	45,6	45,6
Centro Nacional de Inteligencia	43.480	21.740	21.740	48.527	28.764	28.764	50,0	59,3	-10,4	-24,4
Agencia Estatal de la Administración Tributaria	46.028	11.507	11.507	42.173	10.543	10.543	25,0	25,0	9,1	9,1
Instituto Español de Comercio Exterior (I.C.E.X.)	152.277	-	-	152.277	38.069	38.069	-	25,0	-	-
Otros	5.636	1.364	1.251	5.667	862	830	24,2	15,2	-0,5	58,2
TOTALES	262.321	38.336	38.223	258.879	80.797	80.765	14,6	31,2	1,3	-52,6



PRESUPUESTO DE GASTOS
EJECUCIÓN CAP.7.ART.74:SDADS,ENT.PÚB,FUNDAC.Y RESTO S.P.
HASTA EL 31 DE MARZO DE 2007

Miles de euros

	2007			2006			% DE REALIZACIÓN		TASAS DE VARIACIÓN	
	CRÉDITOS TOTALES	OBLIGACIONES RECONOCIDAS	PAGOS REALIZADOS	CRÉDITOS TOTALES	OBLIGACIONES RECONOCIDAS	PAGOS REALIZADOS	2/1	5/4	1/4	2/5
1	2	3	4	5	6					
Consortio Valencia 2007, para la celebrac. Copa América 2007	18.000	12.000	12.000	6.000	6.000	-	66,7	100,0	200,0	100,0
Instituto de Credito Oficial (ICO)	70.240	9.436	9.436	49.617	3.141	3.141	13,4	6,3	41,6	200,4
Sociedad Estatal Correos y Telegrafos, S.A.	93.745	23.489	23.489	91.838	22.960	22.960	25,1	25,0	2,1	2,3
Sdad. Estatal Salvamento y Seguridad Marítima (SASEMAR)	63.900	20.967	15.975	59.900	19.967	14.975	32,8	33,3	6,7	5,0
Empresa Pública Ferrocarriles de vía estrecha (FEVE)	30.781	7.695	7.695	29.039	7.260	7.260	25,0	25,0	6,0	6,0
Compañía Española Reafianzamiento, S.A (CERSA)	35.570	300	300	16.520	1.783	1.783	0,8	10,8	115,3	-83,2
Apoyo investigac.y desarrollo tecnolog.en el sistema CTE	10.525	-	-	4.102	432	170	-	10,5	156,6	-
Universidad Nacional Educación a Distancia (UNED)	10.813	2.703	2.703	6.630	1.657	1.657	25,0	25,0	63,1	63,1
Fundación Ciencia y Tecnologia	12.843	-	-	7.843	-	-	-	-	63,8	-
Fondo Nacional Desarrollo Investigac.Científica y Técnica	27.515	210	210	22.755	300	300	0,8	1,3	20,9	-30,0
Instituto Nacional Tecnologías de la Comunicación (INTECO)	6.100	-	-	-	-	-	-	-	-	-
Plan AVANZA@	18.832	-	-	20.000	-	-	-	-	-5,8	-
Centro para el Desarrollo Tecnológico Industrial (CDTI)	433.037	136.399	136.399	295.397	88.132	88.132	31,5	29,8	46,6	54,8
Primas a la construccion naval, incluidas.oblig.ejerc.anterior.	63.350	15.152	15.152	53.482	12.717	12.717	23,9	23,8	18,5	19,1
Instituto Diversificación y Ahorro de la Energía (IDAE)	74.590	18.647	18.647	70.538	17.635	-	25,0	25,0	5,7	5,7
Convenios Inversiones en Centros Tecnol. Agroalimentarios	8.360	2.150	-	9.250	-	-	25,7	-	-9,6	-
SEPES	12.410	-	-	168	-	-	-	-	-	-
Sociedad Estatal Barcelona Holding Olímpico S.A.	21.824	-	-	62.958	15.740	15.740	-	25,0	-65,3	-
Otros	52.713	3.819	3.811	55.183	4.190	2.124	7,2	7,6	-4,5	-8,9
TOTALES	1.065.148	252.967	245.817	861.220	201.914	170.959	23,7	23,4	23,7	25,3



PRESUPUESTO DE GASTOS
EJECUCIÓN CAPÍTULO 7. ARTÍCULO 75 A COMUNIDADES AUTONOMAS
HASTA EL 31 DE MARZO DE 2007

Miles de euros

	2007			2006			% DE REALIZACIÓN		TASAS DE VARIACIÓN	
	CRÉDITOS TOTALES	OBLIGACIONES RECONOCIDAS	PAGOS REALIZADOS	CRÉDITOS TOTALES	OBLIGACIONES RECONOCIDAS	PAGOS REALIZADOS	2/1	5/4	1/4	2/5
Financ.expropiac. y otras actuac.Convenio CA de Canarias	24.000	-	-	24.040	-	-	-	-	-0,2	-
Obras prefinanciadas. Convenio con la CA de Canarias	84.790	-	-	20.965	-	-	-	-	-	-
Convenios con Comunidades Autonomas (Carreteras)	8.580	-	-	-	-	-	-	-	-	-
Plan Integral de Empleo en Canarias	40.000	-	-	51.086	-	-	-	-	-21,7	-
Programa Consolider y Subprograma Explora	21.905	-	-	10.000	-	-	-	-	119,1	-
Fondo. Nac. Desarrollo de la Investig. Científica y Técnica	277.174	31.759	29.220	220.376	25.675	25.670	11,5	11,7	25,8	23,7
Plan Acción personas mayores.Creación plazas y otras actuac.	16.169	-	-	16.169	-	-	-	-	-	-
Acciones a favor de personas en situación de dependencia	50.000	-	-	50.000	-	-	-	-	-	-
Creación de plazas para atención de menores de 3 años	8.000	-	-	7.000	-	-	-	-	14,3	-
Plan de mejora de la Calidad en el Comercio	12.000	-	-	10.500	-	-	-	-	14,3	-
Programas Ciudades Digitales	14.243	1.569	-	12.385	-	-	11,0	-	15,0	-
Plan Avanz@	69.360	-	-	-	-	-	-	-	-	-
Programa INNOEMPRESA	51.851	-	-	50.586	-	-	-	-	2,5	-
Ayudas para obras de Infraestructura y equipamiento	14.454	-	-	10.000	-	-	-	-	44,5	-
Convenios en CC.AA. para medidas de desarrollo rural	59.500	-	-	43.000	-	-	-	-	38,4	-
Programa de desarrollo rural en Galicia	10.000	-	-	10.000	-	-	-	-	-	-
Plan Único de Obras y Servicios de Cataluña (PUOSC)	16.882	4.220	4.220	16.882	4.220	4.220	25,0	25,0	-	-
Convenio con el Gobierno de Canarias	21.973	-	-	20.652	-	-	-	-	6,4	-
Convenio Junta Andalucía aprovecha. hidraulico del litoral	21.707	-	-	7.200	-	-	-	-	201,5	-
Conv.Generalitat Catalunya Mejora y regen.ambient.LLobregat	9.000	-	-	7.000	-	-	-	-	28,6	-
Conv.C.A.Cataluña Infraestr.ciclo agua.Actuac.abastecimiento	55.000	-	-	-	-	-	-	-	-	-
Conv.Gtat.Catalunya actuac.mejora recur.hidricos.PSARU 2005	80.000	-	-	-	-	-	-	-	-	-
Planes Nacionales de Suelos Contaminados y Residuos	23.596	-	-	23.305	-	-	-	-	1,2	-
Conservación y gestión del medio natural	48.008	-	-	46.917	-	-	-	-	2,3	-
Plan Director Hospital Universitario"Marqués de Valdecilla"	14.863	-	-	28.039	-	-	-	-	-47,0	-
Plan Director Hospital Universitario Central de Asturias	18.000	-	-	18.327	-	-	-	-	-1,8	-



PRESUPUESTO DE GASTOS
EJECUCIÓN CAPÍTULO 7. ARTÍCULO 75 A COMUNIDADES AUTONOMAS
HASTA EL 31 DE MARZO DE 2007

Miles de euros

	2007			2006			% DE REALIZACIÓN		TASAS DE VARIACIÓN	
	CRÉDITOS TOTALES	OBLIGACIONES RECONOCIDAS	PAGOS REALIZADOS	CRÉDITOS TOTALES	OBLIGACIONES RECONOCIDAS	PAGOS REALIZADOS	2/1	5/4	1/4	2/5
Programa Formación Profesionales Sanitarios	7.659	-	-	-	-	-	-	-	-	-
Remodelación de Barrios en Barcelona	18.916	-	-	20.300	-	-	-	-	-6,8	-
Subv. para adquisición y rehabilitación de viviendas	376.209	-	-	214.449	-	-	-	-	75,4	-
Remodelación Barrios de Madrid	9.616	-	-	13.616	-	-	-	-	-29,4	-
Construcción y rehabilitación. VPO Ceuta y Melilla	7.484	-	-	15.242	-	-	-	-	-50,9	-
Financ.de infraestruc.Transporte Metropolitano de Barcelona	40.000	-	-	40.000	-	-	-	-	-	-
Financ.de infraestruc.Transporte Metropolitano de Sevilla	17.082	-	-	17.082	-	-	-	-	-	-
Financ.de infraestruc.Transporte Metropolitano de Malaga	9.312	-	-	9.312	-	-	-	-	-	-
Financ.de infraestruc. Ferrocarril Metropolitano de Valencia	15.117	-	-	17.300	-	-	-	-	-12,6	-
Financiar proyectos de inversión en la provincia de Teruel	30.000	-	-	30.025	-	-	-	-	-0,1	-
Financ.de infraestruc. Ferrocarril Metropolitano de Madrid	40.000	-	-	40.000	-	-	-	-	-	-
Fondo de Compensación	928.222	19.404	-	869.939	13.580	13.580	2,1	1,6	6,7	42,9
Fondo Complementario	309.376	6.467	-	289.953	-	-	2,1	-	6,7	-
Resto	93.447	479	479	113.791	673	286	0,5	0,6	-17,9	-28,8
TOTALES	2.973.495	63.898	33.919	2.395.438	44.148	43.756	2,1	1,8	24,1	44,7



PRESUPUESTO DE GASTOS
EJECUCIÓN CAPÍTULO 7. ARTÍCULO 76: A CORPORACIONES LOCALES
HASTA EL 31 DE MARZO DE 2007

Miles de euros

	2007			2006			% DE REALIZACIÓN		TASAS DE VARIACIÓN	
	CRÉDITOS TOTALES	OBLIGACIONES RECONOCIDAS	PAGOS REALIZADOS	CRÉDITOS TOTALES	OBLIGACIONES RECONOCIDAS	PAGOS REALIZADOS	2/1	5/4	1/4	2/5
Ayto.Zaragoza construcc.parque metropol.y azud s/rio Ebro	16.680	2.500	2.500	10.000	-	-	15,0	-	66,8	-
Actuaciones relacionadas con el 1% cultural	12.294	-	-	12.249	-	-	-	-	0,4	-
Por cambio titularidad carreteras estatales a vías urbanas	88.957	7.563	7.563	79.057	1.036	-	8,5	1,3	12,5	-
Plan Integral de Calidad en Turismo	24.085	-	-	23.613	-	-	-	-	2,0	-
Plan AVANZ@	21.636	-	-	10.000	-	-	-	-	116,4	-
Políticas de reindustrialización en zonas desfavorecidas	8.361	-	-	4.475	-	-	-	-	86,8	-
Cooperac. Econ. Local Estado. financ.de invers. en EELL	120.880	209	209	140.008	2.376	1.447	0,2	1,7	-13,7	-91,2
Fdo. financ. municipios población inferior 20.000 hab.	42.500	-	-	-	-	-	-	-	-	-
Ciclo Integral del Agua.Conv.con Ayto.del Pirineo Aragonés	10.000	-	-	10.100	-	-	-	-	-1,0	-
Convenio desarrollo rural sostenible del área de Yesa	9.000	-	-	-	-	-	-	-	-	-
Ayto. Zaragoza recuperación de riberas por motivo EXPO 2008	17.042	-	-	-	-	-	-	-	-	-
Financ.tranvia/metro ligero Sta.Cruz deTenerife-La Laguna	10.186	-	-	-	-	-	-	-	-	-
Resto	65.760	146	146	69.315	375	375	0,2	0,5	-5,1	-61,1
TOTALES	447.381	10.418	10.418	358.817	3.787	1.822	2,3	1,1	24,7	175,1



PRESUPUESTO DE GASTOS
EJECUCIÓN CAPÍTULO 7. ARTÍCULO 77: A EMPRESAS PRIVADAS
HASTA EL 31 DE MARZO DE 2007

Miles de euros

	2007			2006			% DE REALIZACIÓN		TASAS DE VARIACIÓN	
	CRÉDITOS TOTALES	OBLIGACIONES RECONOCIDAS	PAGOS REALIZADOS	CRÉDITOS TOTALES	OBLIGACIONES RECONOCIDAS	PAGOS REALIZADOS	2/1	5/4	1/4	2/5
Empresas localizadas en zonas de promoción económica	278.625	91.696	69.605	272.625	88.570	68.153	32,9	32,5	2,2	3,5
Programas de medidas, mejora del sector transp.por carretera	39.985	-	-	44.701	114	114	-	0,3	-10,6	-
Concesionaria Figueras - Perpignan	66.680	-	-	64.738	35.098	35.098	-	54,2	3,0	-
Apoyo Investigación y desarrollo tecnolog. en el sistema CTE	24.618	750	689	30.733	7.494	7.236	3,0	24,4	-19,9	-90,0
Fondo. Nac.Desarrollo Investigación, Científica y Técnica	14.542	2.609	2.443	12.064	1.072	973	17,9	8,9	20,5	143,4
Fomento Invest.Tecnica Área Technolog Sdad. de la Información	53.472	968	968	40.947	2.032	1.934	1,8	5,0	30,6	-52,4
Plan AVANZ@	62.689	-	-	51.446	-	-	-	-	21,9	-
Acción de Formación dirigida a potenciar el uso de Internet	8.501	-	-	12.926	-	-	-	-	-34,2	-
Estrategia de Banda Ancha	8.994	-	-	7.821	-	-	-	-	15,0	-
Compensac. intereses de préstamos para la Construc. Naval	149.734	31.916	30.273	163.487	39.471	8.363	21,3	24,1	-8,4	-19,1
Primas construcción naval	20.025	5.807	2.904	1.617	89	89	29,0	5,5	-	-
Programa Fomento de la Invest. y Desarr.Tecn.e Industrial	61.035	224	209	25.812	43	43	0,4	0,2	136,5	-
Exploración, Ordenación y Seguridad Minera	10.811	135	100	9.660	304	-	1,2	3,1	11,9	-55,6
Apoyo financ. por daños ocasionados por la sequía y otras	40.477	-	-	38.357	1.038	9	-	2,7	5,5	-
Ayudas a programas operativos de la Union Europea	63.000	4.211	4.141	60.925	1.507	574	6,7	2,5	3,4	179,4
Fomento innovación tecnologica (producc. agraria)	19.287	-	-	16.224	-	-	-	-	18,9	-
Fomento asociacionismo agrario	6.715	-	-	7.697	-	-	-	-	-12,8	-
Sanidad de la producción agraria	87.866	-	-	77.583	-	-	-	-	13,3	-
Mejora de la org.de la producc.y reordenac.sector productivo	102.496	-	-	104.113	181	181	-	0,2	-1,6	-
Fomento innovación tecnologica (producc. ganadera)	16.930	-	-	14.950	-	-	-	-	13,2	-
Fomento de industrialización agroalimentaria	45.415	-	-	49.935	-	-	-	-	-9,1	-
Promoción y diversificación de economía rural	36.200	-	-	36.200	-	-	-	-	-	-
Modernización de explotaciones	145.091	36.235	30.630	133.087	56.232	33.887	25,0	42,3	9,0	-35,6
Medidas de Acompañamiento de la P.A.C.	113.900	-	-	108.487	-	-	-	-	5,0	-
Ayudas a empresas para investig. desarrollo e innovación	12.500	-	-	-	-	-	-	-	-	-
Empresas priv. actuac. I+D+i medioambi. (Prev. contaminac.)	8.292	-	-	6.647	-	-	-	-	24,7	-
Otros	27.927	-	-	42.734	381	216	-	0,9	-34,6	-
TOTALES	1.525.807	174.551	141.962	1.435.516	233.626	156.870	11,4	16,3	6,3	-25,3



PRESUPUESTO DE GASTOS
EJECUCIÓN CAPÍTULO 7. ARTÍCULO 78: FAMILIAS E INSTITUCIONES
HASTA EL 31 DE MARZO DE 2007

Miles de euros

	2007			2006			% DE REALIZACIÓN		TASAS DE VARIACIÓN	
	CRÉDITOS TOTALES	OBLIGACIONES RECONOCIDAS	PAGOS REALIZADOS	CRÉDITOS TOTALES	OBLIGACIONES RECONOCIDAS	PAGOS REALIZADOS	2/1	5/4	1/4	2/5
Programa Consolider y Subprograma Explora	13.950	-	-	2.000	-	-	-	-	-	-
A Grantecan para la construccion del telescopio	7.493	-	-	231	-	-	-	-	-	-
Apoyo investig.y desarrollo tecnologi.en el sistema CTE	10.000	1.524	1.524	9.900	1.267	1.142	15,2	12,8	1,0	20,3
Becas y ayudas, formación, perfecc. y movilidad profesores	179.179	19.265	18.827	149.812	27.386	23.213	10,8	18,3	19,6	-29,7
Programa de movilidad Jose Castillejo	8.500	-	-	-	-	-	-	-	-	-
Fondo. Nac.Desarrollo Investigac. Científica y Técnica	58.312	4.271	3.740	51.757	1.244	1.218	7,3	2,4	12,7	243,3
A Centros de Tecnologías e Investigación cooperativa	43.270	-	-	1.000	-	-	-	-	-	-
Fomento Investig. Técn. Área Tecnolog. Soc. Informac.	19.949	-	-	17.347	356	282	-	2,1	15,0	-
Subvenciones relacionadas con el programa ARTE	17.531	48	20	15.244	85	59	0,3	0,6	15,0	-43,5
Plan AVANZ@	52.030	-	-	22.500	-	-	-	-	131,2	-
Políticas de reindustrializacion zonas desfavorecidas	10.847	-	-	2.814	-	-	-	-	285,5	-
Plan de Promoc.de la Innov.en Calidad y Seguridad Industrial	6.433	1.608	1.077	7.933	1.900	1.884	25,0	24,0	-18,9	-15,4
Prog. Fomento Investig. y Desarrollo Tecnol. Industrial	25.139	6.981	6.981	24.646	-	-	27,8	-	2,0	-
Programa INNOEMPRESA	17.665	-	-	11.000	-	-	-	-	60,6	-
Subsidiac.intereses de prestamos y otros apoyos a vivienda	271.197	-	-	239.782	-	-	-	-	13,1	-
Ayuda Estatal directa entrada adquisición vivienda (AEDE)	443.226	-	-	438.418	-	-	-	-	1,1	-
Resto	92.061	3.578	3.242	72.930	2.276	1.487	3,9	3,1	26,2	57,2
TOTALES	1.276.782	37.275	35.411	1.067.314	34.514	29.285	2,9	3,2	19,6	8,0



**PRESUPUESTO DE GASTOS
EJECUCIÓN CAPÍTULO 7. ARTÍCULO 79: AL EXTERIOR
HASTA EL 31 DE MARZO DE 2007**

Miles de euros

	2007			2006			% DE REALIZACIÓN		TASAS DE VARIACIÓN	
	CRÉDITOS TOTALES	OBLIGACIONES RECONOCIDAS	PAGOS REALIZADOS	CRÉDITOS TOTALES	OBLIGACIONES RECONOCIDAS	PAGOS REALIZADOS	2/1	5/4	1/4	2/5
EUMETSAT (Contribución Española en MSG EPS y MTP)	16.534	-	-	16.534	-	-	-	-	-	-
Aportacion al Fondo Europeo de Desarrollo (FED)	180.000	-	-	189.160	85.264	85.264	-	45,1	-4,8	-
Resto	13.461	771	-	9.543	-	-	5,7	-	41,1	-
TOTALES	209.995	771	-	215.237	85.264	85.264	0,4	39,6	-2,4	-99,1



PRESUPUESTO DE GASTOS
EJECUCIÓN CAPÍTULO 8: ACTIVOS FINANCIEROS. SECCIONES
HASTA EL 31 DE MARZO DE 2007

Miles de euros

	2007			2006			% DE REALIZACION				TASAS VARIACION		
	CREDITOS TOTALES	OBLIGACIONES RECONOCIDAS	PAGOS REALIZADOS	CREDITOS TOTALES	OBLIGACIONES RECONOCIDAS	PAGOS REALIZADOS	2/1	3/1	5/4	6/4	1/4	2/5	3/6
CASA DE SU MAJESTAD EL REY	-	-	-	-	-	-	-	-	-	-	-	-	-
CORTES GENERALES	25	13	13	25	13	13	52,0	100,0	52,0	100,0	-	-	-
TRIBUNAL DE CUENTAS	120	29	29	120	27	27	24,2	100,0	22,5	100,0	-	7,4	7,4
TRIBUNAL CONSTITUCIONAL	48	12	12	48	24	24	25,0	100,0	50,0	100,0	-	-50,0	-50,0
CONSEJO DE ESTADO	9	-	-	9	-	-	-	-	-	-	-	-	-
DEUDA PÚBLICA	-	-	-	-	-	-	-	-	-	-	-	-	-
CLASES PASIVAS	-	-	-	-	-	-	-	-	-	-	-	-	-
CONSEJO GENERAL DEL PODER JUDICIAL	180	7	7	60	8	8	3,9	100,0	13,3	100,0	200,0	-12,5	-12,5
ASUNTOS EXTERIORES Y DE COOPERACIÓN	725.016	94	94	100.122	42	37	-	100,0	-	88,1	-	123,8	154,1
JUSTICIA	779	190	164	779	109	89	24,4	86,3	14,0	81,7	-	74,3	84,3
DEFENSA	3.369	1.362	1.234	4.191	928	830	40,4	90,6	22,1	89,4	-19,6	46,8	48,7
ECONOMIA Y HACIENDA	1.787.286	162.179	15.110	912.509	22.158	11.567	9,1	9,3	2,4	52,2	95,9	-	30,6
INTERIOR	261	36	36	248	28	28	13,8	100,0	11,3	100,0	5,2	28,6	28,6
FOMENTO	4.023.230	401.027	401.018	3.422.752	33	28	10,0	100,0	-	84,8	17,5	-	-
EDUCACION Y CIENCIA	1.228.943	6.690	6.457	860.518	37.087	37.082	0,5	96,5	4,3	100,0	42,8	-82,0	-82,6
TRABAJO Y ASUNTOS SOCIALES	166	64	64	114	50	50	38,6	100,0	43,9	100,0	45,6	28,0	28,0
INDUSTRIA, TURISMO Y COMERCIO	3.931.043	124.586	124.421	4.010.683	346.996	168.994	3,2	99,9	8,7	48,7	-2,0	-64,1	-26,4
AGRICULTURA, PESCA Y ALIMENTACIÓN	87.738	22	22	86.274	5	5	-	100,0	-	100,0	1,7	-	-
ADMINISTRACIONES PÚBLICAS	518	107	107	507	140	121	20,7	100,0	27,6	86,4	2,2	-23,6	-11,6
MEDIO AMBIENTE	323.669	-	-	265.545	26	26	-	-	-	100,0	21,9	-	-
CULTURA	114	85	85	114	38	38	74,6	100,0	33,3	100,0	-	123,7	123,7
PRESIDENCIA	91	31	31	114	15	15	34,1	100,0	13,2	100,0	-20,2	106,7	106,7
SANIDAD Y CONSUMO	61	14	14	61	13	13	23,0	100,0	21,3	100,0	-	7,7	7,7
VIVIENDA	18	5	2	14.018	2	2	27,8	40,0	-	100,0	-99,9	150,0	-
GASTOS DE DIVERSOS MINISTERIOS ENTES TERRITORIALES	-	-	-	-	-	-	-	-	-	-	-	-	-
FONDO DE COMPENSACIÓN INTERTERRIT. RELACIONES FINANCIERAS CON LA U. E.	-	-	-	-	-	-	-	-	-	-	-	-	-
FONDO DE CONTINGENCIA	-	-	-	-	-	-	-	-	-	-	-	-	-
TOTALES	12.112.684	696.553	548.920	9.678.811	407.742	218.997	5,8	78,8	4,2	53,7	25,1	70,8	150,7



PRESUPUESTO DE GASTOS
EJECUCIÓN CAPÍTULO 9: PASIVOS FINANCIEROS. SECCIONES
HASTA EL 31 DE MARZO DE 2007

Miles de euros

	2007			2006			% DE REALIZACION				TASAS VARIACION		
	CREDITOS TOTALES	OBLIGACIONES RECONOCIDAS	PAGOS REALIZADOS	CREDITOS TOTALES	OBLIGACIONES RECONOCIDAS	PAGOS REALIZADOS	2/1	3/2	5/4	6/5	1/4	2/5	3/6
CASA DE SU MAJESTAD EL REY	-	-	-	-	-	-	-	-	-	-	-	-	-
CORTES GENERALES	15	8	8	15	8	8	53,3	100,0	53,3	100,0	-	-	-
TRIBUNAL DE CUENTAS	-	-	-	-	-	-	-	-	-	-	-	-	-
TRIBUNAL CONSTITUCIONAL	-	-	-	-	-	-	-	-	-	-	-	-	-
CONSEJO DE ESTADO	-	-	-	-	-	-	-	-	-	-	-	-	-
DEUDA PÚBLICA	33.371.796	4.769.573	1.247.626	32.538.781	12.745.393	12.745.393	14,3	26,2	39,2	100,0	2,6	-62,6	-90,2
CLASES PASIVAS	-	-	-	-	-	-	-	-	-	-	-	-	-
CONSEJO GENERAL DEL PODER JUDICIAL	-	-	-	-	-	-	-	-	-	-	-	-	-
ASUNTOS EXTERIORES Y DE COOPERACIÓN	-	-	-	-	-	-	-	-	-	-	-	-	-
JUSTICIA	-	-	-	-	-	-	-	-	-	-	-	-	-
DEFENSA	-	-	-	-	-	-	-	-	-	-	-	-	-
ECONOMIA Y HACIENDA	-	-	-	-	-	-	-	-	-	-	-	-	-
INTERIOR	73	34	34	72	34	34	46,6	100,0	47,2	100,0	1,4	-	-
FOMENTO	-	-	-	-	-	-	-	-	-	-	-	-	-
EDUCACION Y CIENCIA	-	-	-	-	-	-	-	-	-	-	-	-	-
TRABAJO Y ASUNTOS SOCIALES	-	-	-	-	-	-	-	-	-	-	-	-	-
INDUSTRIA, TURISMO Y COMERCIO	-	-	-	-	-	-	-	-	-	-	-	-	-
AGRICULTURA, PESCA Y ALIMENTACIÓN	-	-	-	-	-	-	-	-	-	-	-	-	-
ADMINISTRACIONES PÚBLICAS	6	-	-	6	-	-	-	-	-	-	-	-	-
MEDIO AMBIENTE	-	-	-	-	-	-	-	-	-	-	-	-	-
CULTURA	-	-	-	-	-	-	-	-	-	-	-	-	-
PRESIDENCIA	-	-	-	-	-	-	-	-	-	-	-	-	-
SANIDAD Y CONSUMO	-	-	-	-	-	-	-	-	-	-	-	-	-
VIVIENDA	6.000	-	-	9.000	-	-	-	-	-	-	-33,3	-	-
GASTOS DE DIVERSOS MINISTERIOS	-	-	-	-	-	-	-	-	-	-	-	-	-
ENTES TERRITORIALES	-	-	-	-	-	-	-	-	-	-	-	-	-
FONDO DE COMPENSACIÓN INTERTERRIT.	-	-	-	-	-	-	-	-	-	-	-	-	-
RELACIONES FINANCIERAS CON LA U. E.	-	-	-	-	-	-	-	-	-	-	-	-	-
FONDO DE CONTINGENCIA	-	-	-	-	-	-	-	-	-	-	-	-	-
TOTALES	33.377.890	4.769.615	1.247.668	32.547.874	12.745.435	12.745.435	14,3	26,2	39,2	100,0	2,6	-62,6	-90,2



**PRESUPUESTO DE GASTOS
GASTOS DE CARÁCTER PLURIANUAL. SECCIONES
HASTA EL 31 DE MARZO DE 2007**

Miles de euros

	RETENCIONES	AUTORIZACIONES	COMPROMISOS
CASA DE SU MAJESTAD EL REY	-	-	-
CORTES GENERALES	-	-	-
TRIBUNAL DE CUENTAS	386	386	386
TRIBUNAL CONSTITUCIONAL	-	-	-
CONSEJO DE ESTADO	96	96	96
DEUDA PÚBLICA	-	-	-
CLASES PASIVAS	-	-	-
CONSEJO GENERAL DEL PODER JUDICIAL	8.777	5.508	5.508
ASUNTOS EXTERIORES Y DE COOPERACIÓN	21.922	8.818	8.818
JUSTICIA	159.697	51.624	51.483
DEFENSA	23.302.660	21.246.982	21.246.982
ECONOMÍA Y HACIENDA	426.101	257.653	251.741
INTERIOR	650.825	564.636	500.448
FOMENTO	27.084.207	10.698.245	10.697.853
EDUCACIÓN Y CIENCIA	2.313.003	420.716	420.716
TRABAJO Y ASUNTOS SOCIALES	33.788	28.315	18.442
INDUSTRIA, TURISMO Y COMERCIO	5.565.779	3.470.979	3.168.438
AGRICULTURA, PESCA Y ALIMENTACIÓN	234.988	203.514	183.034
ADMINISTRACIONES PÚBLICAS	77.288	62.475	62.200
MEDIO AMBIENTE	1.879.334	930.241	740.600
CULTURA	17.515	8.883	5.575
PRESIDENCIA	6.775	525	525
SANIDAD Y CONSUMO	45.355	44.136	42.633
VIVIENDA	8.915.838	2.891.460	16.140
GASTOS DE DIVERSOS MINISTERIOS ENTES TERRITORIALES	134.906	131.992	125.309
FONDOS DE COMPENSACIÓN INTERTERRIT. RELACIONES FINANCIERAS CON LA U.E	450.784	450.784	359.110
FONDO DE CONTINGENCIA	-	-	-
	71.330.024	41.477.968	37.906.037



PRESUPUESTO DE GASTOS
GASTOS DE CARÁCTER PLURIANUAL. CAPÍTULOS
HASTA EL 31 DE MARZO DE 2007

Miles de euros

	RETENCIONES	AUTORIZACIONES	COMPROMISOS
1. GASTOS DE PERSONAL	13.729	3.356	2.120
2. GASTOS CORRIENTES EN BIENES Y SERVICIOS	1.403.524	1.147.990	1.102.720
3. GASTOS FINANCIEROS	43.944	24.332	24.332
4. TRANSFERENCIAS CORRIENTES	2.686.327	2.179.075	2.175.076
TOTAL OPERACIONES CORRIENTES	4.147.524	3.354.753	3.304.248
5. FONDO DE CONTINGENCIA Y OTROS IMPREVISTOS	-	-	-
TOTAL FONDO DE CONTINGENCIA Y OTROS IMPREVISTOS	-	-	-
6. INVERSIONES REALES	42.419.870	27.021.214	26.778.496
7. TRANSFERENCIAS DE CAPITAL	14.926.738	7.307.430	4.235.500
TOTAL OPERACIONES DE CAPITAL	57.346.608	34.328.644	31.013.996
TOTAL OPERACIONES NO FINANCIERAS	61.494.132	37.683.397	34.318.244
8. ACTIVOS FINANCIEROS	9.835.892	3.794.571	3.587.793
9. PASIVOS FINANCIEROS	-	-	-
TOTAL OPERACIONES FINANCIERAS	9.835.892	3.794.571	3.587.793
	71.330.024	41.477.968	37.906.037



PRESUPUESTO DE GASTOS
GASTOS DE CARÁCTER PLURIANUAL. EJERCICIO PRESUPUESTARIO
HASTA EL 31 DE MARZO DE 2007

Miles de euros

EJERCICIO PRESUPUESTARIO	RETENCIONES	AUTORIZACIONES	COMPROMISOS
	1	2	3
2008	15.373.562	8.262.855	7.522.191
2009	11.227.522	5.772.215	5.347.531
2010	9.132.820	3.909.882	3.541.309
2011	3.553.859	1.771.263	1.452.173
2012	2.657.328	1.763.329	1.467.643
2013	2.526.870	1.630.685	1.351.499
2014	2.554.184	1.574.714	1.318.228
2015	2.744.124	1.751.736	1.529.250
2016	2.614.843	1.686.009	1.525.923
2017	2.495.491	1.754.597	1.651.597
2018	2.173.512	1.445.387	1.378.687
2019	2.051.980	1.522.290	1.522.090
2020	2.003.575	1.544.087	1.501.087
2021	1.928.912	1.485.298	1.442.398
2022	1.894.272	1.468.382	1.425.482
2023	1.857.333	1.425.520	1.383.620
2024	1.911.550	1.472.590	1.431.590
2025	1.001.474	555.036	516.136
2026	494.020	38.514	21.214
2027	81.746	31.493	21.273
2028	77.333	28.435	21.465
2029	65.750	21.675	21.675
2030	60.734	21.906	21.906
2031	49.317	22.157	22.157
2032	35.632	22.430	22.430
2033	36.461	22.726	22.726
2034	37.334	23.045	23.045
2035	38.255	23.388	23.388
2036	35.779	20.311	20.311
2037	36.965	20.872	20.872
2038	35.045	18.302	18.302
2039	36.458	19.039	19.039
2040	37.929	19.805	19.805
2041	39.458	20.603	20.603
2042	41.050	21.433	21.433
2043	42.706	22.296	22.296




PRESUPUESTO DE GASTOS
GASTOS DE CARÁCTER PLURIANUAL. EJERCICIO PRESUPUESTARIO
HASTA EL 31 DE MARZO DE 2007

Miles de euros

EJERCICIO PRESUPUESTARIO	RETENCIONES	AUTORIZACIONES	COMPROMISOS
2044	44.429	23.195	23.195
2045	46.221	24.130	24.130
2046	48.086	25.102	25.102
2047	49.968	26.055	26.055
2048	51.986	27.108	27.108
2049	44.281	28.203	28.203
2050	29.343	29.343	29.343
2051	30.527	30.527	30.527
	71.330.024	41.477.968	37.906.037

SALDO PRESUPUESTARIO





SALDO PRESUPUESTARIO DEL EJERCICIO
HASTA EL 31 DE MARZO DE 2007

Miles de euros

	DERECHOS RECONOCIDOS NETOS	OBLIGACIONES RECONOCIDAS NETAS	IMPORTES (1-2)
1. (+) Operaciones no financieras	39.038.748	32.037.746	7.001.002
2. (+) Operaciones con activos financieros	162.420	696.553	-534.133
I. RESULTADO PRESUPUESTARIO DEL EJERCICIO (1+2)	39.201.168	32.734.299	6.466.869
II. VARIACION NETA DE PASIVOS FINANCIEROS	11.235.527	4.769.615	6.465.912
SALDO PRESUPUESTARIO DEL EJERCICIO (I + II)	50.436.695	37.503.914	12.932.781



PRESUPUESTO DE INGRESOS
ESTADO DE EJECUCIÓN. ARTÍCULOS
HASTA EL 31 DE MARZO DE 2007

Miles de euros

	PREVISIONES	DERECHOS RECONOCIDOS NETOS	RECAUDACIÓN NETA	DERECHOS CANCELADOS	DERECHOS PENDIENTES DE COBRO
1. IMPUESTOS DIRECTOS Y COTIZAC. SOCIALES:	83.924.620	16.140.033	14.881.171	1.630	1.257.232
10. Sobre la renta	82.915.000	15.811.257	14.554.072	1.630	1.255.555
11. Sobre el capital	72.000	35.037	34.186	-	851
12. Cotizaciones sociales	937.620	293.039	293.039	-	-
19. Impuestos extinguidos	-	700	-126	-	826
2. IMPUESTOS INDIRECTOS:	50.740.000	19.502.287	18.192.468	1.951	1.307.868
21. Sobre el valor añadido	36.538.000	16.183.804	14.901.049	1.951	1.280.804
22. Sobre consumos específicos	10.961.000	2.552.122	2.527.685	-	24.437
23. Sobre tráfico exterior	1.700.000	413.204	410.932	-	2.272
28. Otros impuestos indirectos	1.541.000	353.209	352.854	-	355
29. Impuestos y otras exacciones extinguidas	-	-52	-52	-	-
3. TASAS, PRECIOS PUBLICOS Y OTROS INGRESOS:	2.486.056	1.039.721	637.267	7.428	395.026
30. Tasas	850.000	355.779	353.428	1	2.350
31. Precios públicos	8.160	604	604	-	-
32. Otros ingresos procedentes de prestac. de servicios	515.276	122.296	121.024	-	1.272
33. Venta de bienes	15.000	19.109	19.108	-	1
38. Reintegros de operaciones corrientes	90.400	65.006	57.771	1	7.234
39. Otros ingresos	1.007.220	476.927	85.332	7.426	384.169
4. TRANSFERENCIAS CORRIENTES:	5.756.911	901.661	901.661	-	-
41. De organismos autónomos	319.791	23.886	23.886	-	-
42. De la Seguridad Social	161.940	-	-	-	-
44. De socied. mercant. estat., EE.EE. y otros OO.PP.	2.550.000	534.110	534.110	-	-
45. De comunidades autónomas	2.635.180	284.688	284.688	-	-
46. De corporaciones locales	-	-	-	-	-
47. De empresas privadas	-	-	-	-	-
48. De familias e instituciones sin fines de lucro	-	1	1	-	-
49. Del exterior	90.000	58.976	58.976	-	-



Miles de euros

	PREVISIONES	DERECHOS RECONOCIDOS NETOS	RECAUDACIÓN NETA	DERECHOS CANCELADOS	DERECHOS PENDIENTES DE COBRO
5. INGRESOS PATRIMONIALES:	1.932.513	813.969	812.159	-	1.810
51. Intereses de anticipos y préstamos concedidos	160.160	3.713	1.903	-	1.810
52. Intereses de depósitos	467.463	197.669	197.669	-	-
53. Dividendos y participaciones en beneficios	1.297.390	608.994	608.994	-	-
54. Rentas de bienes inmuebles	3.500	1.262	1.262	-	-
55. Productos de concesiones y aprovecham. especiales	4.000	825	825	-	-
59. Otros ingresos patrimoniales	-	1.506	1.506	-	-
6. ENAJENACION DE INVERSIONES REALES:	109.000	42.392	36.657	-	5.735
60. De terrenos	9.000	5.539	5.539	-	-
61. De las demás inversiones reales	9.000	2.326	2.326	-	-
68. Reintegros por operaciones de capital	91.000	34.527	28.792	-	5.735
7. TRANSFERENCIAS DE CAPITAL:	1.598.000	609.694	609.694	-	-
71. De organismos autónomos	-	1.368	1.368	-	-
72. De la Seguridad Social	-	-	-	-	-
74. De socied. mercant. estat., EE.EE. y otros OO.PP.	-	339	339	-	-
75. De comunidades autónomas	8.000	2.815	2.815	-	-
76. De corporaciones locales	-	2.515	2.515	-	-
77. De empresas privadas	-	-	-	-	-
78. De familias e instituciones sin fines de lucro	-	-	-	-	-
79. Del exterior	1.590.000	602.657	602.657	-	-
TOTAL OPERACIONES NO FINANCIERAS	146.547.100	39.049.757	36.071.077	11.009	2.967.671
8. ACTIVOS FINANCIEROS:	997.990	162.420	95.165	-	67.255
82. Reintegro de préstamos concedidos al sector público	386.652	83.409	78.046	-	5.363
83. Reintegro de prést. conc. fuera del sector público	611.325	79.009	17.117	-	61.892
84. Devolución de depósitos y fianzas	13	-	-	-	-
85. Enajen. de acciones y partic. del sector público	-	2	2	-	-
86. Enajen. de acciones y part. fuera del sector públ.	-	-	-	-	-



Miles de euros

	PREVISIONES	DERECHOS RECONOCIDOS NETOS	RECAUDACIÓN NETA	DERECHOS CANCELADOS	DERECHOS PENDIENTES DE COBRO
9. PASIVOS FINANCIEROS:	1	2	3	4	5
90. Emisión de deuda pública en moneda nacional	-	11.235.527	11.235.527	-	-
91. Préstamos recibidos en moneda nacional	-	11.235.527	11.235.527	-	-
92. Emisión de deuda pública en moneda extranjera	-	-	-	-	-
93. Préstamos recibidos en moneda extranjera	-	-	-	-	-
94. Depósitos y fianzas recibidos	-	-	-	-	-
95. Beneficio acuñación moneda	-	-	-	-	-
TOTAL OPERACIONES FINANCIERAS	997.990	11.397.947	11.330.692	-	67.255
T O T A L E S	147.545.090	50.447.704	47.401.769	11.009	3.034.926



**PRESUPUESTO DE GASTOS
ESTADO DE EJECUCIÓN. SECCIONES
HASTA EL 31 DE MARZO DE 2007**

Miles de euros

	CREDITOS PRESUPUESTARIOS			COMPROMISOS	OBLIGACIONES RECONOCIDAS NETAS	REMANENTES DE CREDITO	PAGOS REALIZADOS	SALDO OBLIGACIONES RECONOCIDAS
	INICIALES	MODIFICACIONES	DEFINITIVOS					
CASA DE SU MAJESTAD EL REY	8.290	-	8.290	8.290	4.145	4.145	2.072	2.073
CORTES GENERALES	218.310	-	218.310	109.159	109.159	109.151	91.224	17.935
TRIBUNAL DE CUENTAS	54.426	-	54.426	13.161	10.426	44.000	10.386	40
TRIBUNAL CONSTITUCIONAL	25.330	-	25.330	5.072	3.898	21.432	3.837	61
CONSEJO DE ESTADO	11.425	-	11.425	2.206	1.807	9.618	1.764	43
DEUDA PÚBLICA	49.296.795	-	49.296.795	48.039.475	10.785.585	38.511.210	6.942.531	3.843.054
CLASES PASIVAS	8.727.024	-	8.727.024	8.727.024	1.893.504	6.833.520	1.893.403	101
CONSEJO GENERAL DEL PODER JUDICIAL	68.998	666	69.664	17.749	8.577	61.087	7.865	712
ASUNTOS EXTERIORES Y DE COOPERACIÓN	2.238.496	-	2.238.496	501.118	417.617	1.820.879	382.349	35.268
JUSTICIA	1.411.838	-	1.411.838	1.208.911	276.163	1.135.675	265.370	10.793
DEFENSA	8.052.760	29.198	8.081.963	2.978.503	1.728.477	6.353.486	1.351.194	377.283
ECONOMIA Y HACIENDA	4.674.718	20.707	4.695.425	2.530.823	949.291	3.746.134	687.586	261.705
INTERIOR	7.565.385	106.487	7.671.871	2.074.187	1.343.401	6.328.470	1.318.907	24.494
FOMENTO	11.578.819	13.061	11.591.880	5.007.506	1.394.207	10.197.673	1.301.460	92.747
EDUCACION Y CIENCIA	5.674.874	12.648	5.687.519	1.843.224	654.694	5.032.825	573.852	80.842
TRABAJO Y ASUNTOS SOCIALES	7.197.784	9.987	7.207.771	1.829.940	1.712.168	5.495.603	1.586.244	125.924
INDUSTRIA, TURISMO Y COMERCIO	7.060.379	-	7.060.379	3.212.785	670.403	6.389.976	412.667	257.736
AGRICULTURA, PESCA Y ALIMENTACIÓN	1.758.342	-233	1.758.109	756.842	222.404	1.535.705	213.542	8.862
ADMINISTRACIONES PÚBLICAS	611.335	51.283	662.618	273.402	81.081	581.537	78.249	2.832
MEDIO AMBIENTE	2.542.763	10.925	2.553.689	1.240.589	146.306	2.407.383	136.728	9.578
CULTURA	752.808	845	753.653	528.690	135.786	617.867	133.476	2.310
PRESIDENCIA	275.178	19	275.197	187.647	52.813	222.384	52.582	231
SANIDAD Y CONSUMO	873.609	59.948	933.557	603.310	183.600	749.957	119.444	64.156
VIVIENDA	1.254.770	1.500	1.256.270	55.718	9.190	1.247.080	8.152	1.038
GASTOS DE DIVERSOS MINISTERIOS	2.317.146	-5.000	2.312.146	1.664.536	406.384	1.905.762	405.803	581
ENTES TERRITORIALES	48.415.492	758	48.416.250	45.262.909	11.295.476	37.120.774	11.295.476	-
FONDO DE COMPENSACIÓN INTERTERRIT.	1.237.598	-	1.237.598	25.871	25.871	1.211.727	-	25.871
RELACIONES FINANCIERAS CON LA U. E.	11.654.150	-	11.654.150	2.981.481	2.981.481	8.672.669	2.981.481	-
FONDO DE CONTINGENCIA	2.858.514	-241.847	2.616.667	-	-	2.616.667	-	-
TOTALES	188.417.356	70.952	188.488.310	131.690.128	37.503.914	150.984.396	32.257.644	5.246.270



PRESUPUESTO DE GASTOS
ESTADO DE EJECUCIÓN. ÁREAS DE GASTO Y POLÍTICAS
HASTA EL 31 DE MARZO DE 2007

Miles de euros

	CREDITOS PRESUPUESTARIOS			COMPROMISOS	OBLIGACIONES RECONOCIDAS NETAS	REMANENTES DE CREDITO	PAGOS REALIZADOS	SALDO OBLIGACIONES RECONOCIDAS
	INICIALES	MODIFICAC.	DEFINITIVOS					
0. TRANSFERENCIAS INTERNAS	1	2	3	4	5	6	7	8
0. Transferencias Internas	12.649.842	153.308	12.803.151	7.045.899	3.433.234	9.369.917	2.911.354	521.880
1. SERVICIOS PÚBLICOS BÁSICOS	17.426.867	169.062	17.595.933	6.134.874	3.333.954	14.261.979	2.891.838	442.116
1. Justicia	1.437.620	666	1.438.286	1.202.442	278.646	1.159.640	267.182	11.464
2. Defensa	7.266.080	61.909	7.327.994	2.646.121	1.538.699	5.789.295	1.162.205	376.494
3. Seguridad ciudadana e Instituciones penitenciarias	7.296.349	106.487	7.402.835	1.988.459	1.304.276	6.098.559	1.285.525	18.751
4. Política Exterior	1.426.818	-	1.426.818	297.852	212.333	1.214.485	176.926	35.407
2. ACTUACIONES DE PROTECCIÓN Y PROMOCIÓN SOCIAL	11.308.145	29.787	11.337.932	9.012.615	1.998.895	9.339.037	1.990.638	8.257
1. Pensiones	8.785.696	-	8.785.696	8.740.143	1.906.001	6.879.695	1.905.900	101
3. Servicios sociales y Promoción social	948.802	22.064	970.866	136.456	36.313	934.553	30.236	6.077
4. Fomento del Empleo	20.996	-	20.996	625	625	20.371	625	-
6. Acceso a la vivienda y Fomento de la edificación	1.253.557	1.500	1.255.057	55.718	9.190	1.245.867	8.152	1.038
9. Gestión y Administración de la Seguridad Social	299.094	6.223	305.317	79.673	46.766	258.551	45.725	1.041
3. PRODUCCIÓN DE BIENES PÚBLICOS DE CARÁCTER PREFERENTE	3.295.788	48.399	3.344.186	498.638	348.518	2.995.668	276.162	72.356
1. Sanidad	546.446	45.324	591.770	127.023	51.085	540.685	49.034	2.051
2. Educación	2.446.742	2.230	2.448.971	295.739	274.801	2.174.170	206.697	68.104
3. Cultura	302.600	845	303.445	75.876	22.632	280.813	20.431	2.201
4. ACTUACIONES DE CARÁCTER ECONÓMICO	24.539.837	-155.524	24.384.311	9.874.176	2.302.378	22.081.933	2.149.969	152.409
1. Agricultura, Pesca y Alimentación	1.397.124	-233	1.396.891	400.839	135.284	1.261.607	126.422	8.862
2. Industria y Energía	1.066.697	-	1.066.697	553.836	180.042	886.655	152.354	27.688
3. Comercio, Turismo y Pymes	791.628	-	791.628	60.540	26.897	764.731	26.372	525
4. Subvenciones al transporte	1.685.140	-1.800	1.683.340	1.053.083	343.487	1.339.853	306.045	37.442
5. Infraestructuras	12.309.633	18.952	12.328.584	5.174.599	1.156.444	11.172.140	1.091.997	64.447



PRESUPUESTO DE GASTOS
ESTADO DE EJECUCIÓN. ÁREAS DE GASTO Y POLÍTICAS
HASTA EL 31 DE MARZO DE 2007

Miles de euros

	CREDITOS PRESUPUESTARIOS			COMPROMISOS	OBLIGACIONES RECONOCIDAS NETAS	REMANENTES DE CREDITO	PAGOS REALIZADOS	SALDO OBLIGACIONES RECONOCIDAS
	INICIALES	MODIFICAC.	DEFINITIVOS					
6. Investigación, desarrollo e innovación	1 6.743.863	2 -179.200	3 6.564.661	4 2.541.546	5 410.493	6 6.154.168	7 397.970	8 12.523
9. Otras actuaciones de carácter económico	545.752	6.757	552.510	89.733	49.731	502.779	48.809	922
9. ACTUACIONES DE CARÁCTER GENERAL	119.196.877	-174.080	119.022.797	99.123.926	26.086.935	92.935.862	22.037.683	4.049.252
1. Alta Dirección	464.430	19	464.449	207.647	151.544	312.905	131.200	20.344
2. Servicios de carácter general	8.085.719	-217.310	7.868.409	2.745.650	862.191	7.006.218	702.954	159.237
3. Administración Financiera y Tributaria	356.631	-	356.631	101.441	62.796	293.835	62.078	718
4. Transferencias a otras Administraciones Públicas	60.993.302	43.211	61.036.513	48.029.713	14.224.819	46.811.694	14.198.920	25.899
5. Deuda Pública	49.296.795	-	49.296.795	48.039.475	10.785.585	38.511.210	6.942.531	3.843.054
TOTALES	188.417.356	70.952	188.488.310	131.690.128	37.503.914	150.984.396	32.257.644	5.246.270



Miles de euros

	CREDITOS PRESUPUESTARIOS			GASTOS COMPROMET.	OBLIGACIONES RECONOCIDAS NETAS	REMANENTES DE CREDITO	PAGOS REALIZADOS	OBLIGACIONES PENDIENTES DE PAGO
	INICIALES	MODIFICAC.	DEFINITIVOS					
	1	2	3	4	5	6	7	8
1. GASTOS DE PERSONAL	23.686.200	9.598	23.695.799	13.647.675	5.145.131	18.550.668	5.138.959	6.172
10. Altos cargos	78.598	120	78.718	38.187	28.996	49.722	28.996	-
11. Personal eventual	33.683	-	33.683	9.881	9.354	24.329	9.354	-
12. Funcionarios	11.443.352	-41.418	11.401.934	3.243.140	2.464.146	8.937.788	2.463.804	342
13. Laborales	981.644	6.948	988.592	228.427	209.642	778.950	207.634	2.008
14. Otro personal	19.090	-	19.090	13.672	4.140	14.950	4.140	-
15. Incentivos al rendimiento	520.301	41.468	561.769	131.459	125.013	436.756	125.013	-
16. Cuotas, prestac., y gts. soc. a cargo del empleador	10.609.532	2.480	10.612.013	9.982.909	2.303.840	8.308.173	2.300.018	3.822
2. GASTOS CORRIENTES EN BIENES Y SERVICIOS	3.431.305	65.768	3.497.074	1.665.492	396.517	3.100.557	318.363	78.154
20. Arrendamientos y cánones	199.524	2.378	201.902	148.472	31.855	170.047	29.500	2.355
21. Reparaciones, mantenimiento y conservación	358.746	3.224	361.970	139.127	26.005	335.965	20.696	5.309
22. Material, suministros y otros	2.356.170	59.220	2.415.393	1.259.673	251.899	2.163.494	197.429	54.470
23. Indemnizaciones por razón del servicio	476.915	606	477.519	100.481	80.818	396.701	66.661	14.157
24. Gastos de publicaciones	15.837	90	15.927	5.004	2.953	12.974	1.577	1.376
25. Conciertos de asistencia sanitaria	24.113	250	24.363	12.735	2.987	21.376	2.500	487
3. GASTOS FINANCIEROS	15.946.029	18.710	15.964.739	14.670.852	6.017.001	9.947.738	5.695.801	321.200
30. Deuda pública en moneda nacional	14.993.820	-	14.993.820	13.759.314	5.965.983	9.027.837	5.669.004	296.979
31. Préstamos en moneda nacional	160.263	-	160.263	139.496	13.007	147.256	13.007	-
32. Deuda pública en moneda extranjera	382.852	-	382.852	382.852	20.973	361.879	87	20.886
33. Préstamos en moneda extranjera	388.075	-	388.075	388.069	16.049	372.026	12.807	3.242
35. Intereses de demora y otros gastos financieros	21.019	18.710	39.729	1.121	989	38.740	896	93
4. TRANSFERENCIAS CORRIENTES	77.338.418	130.932	77.469.351	56.305.632	18.347.289	59.122.062	17.752.920	594.369
41. Organismos autónomos	3.395.041	877	3.395.919	2.442.641	824.204	2.571.715	644.859	179.345
42. Seguridad Social	5.912.992	864	5.913.856	1.808.472	1.653.057	4.260.799	1.497.364	155.693
43. Agencias Estatales y otros Organismos Públicos	1.425.235	-	1.425.235	1.254.622	487.607	937.628	400.882	86.725
44. Soc. Ent. Publ. Emp. Fundac. y resto entes Sect. Publ.	1.623.979	-	1.623.979	1.294.119	391.495	1.232.484	365.819	25.676
45. Comunidades autónomas	36.009.848	132.908	36.142.755	32.536.977	8.133.981	28.008.774	8.128.984	4.997
46. Corporaciones locales	13.746.162	1.002	13.747.163	12.689.713	3.167.638	10.579.525	3.167.581	57
47. Empresas privadas	175.004	2	175.006	40.894	37.320	137.686	507	36.813



Miles de euros


	CREDITOS PRESUPUESTARIOS			GASTOS COMPROMET.	OBLIGACIONES RECONOCIDAS NETAS	REMANENTES DE CREDITO	PAGOS REALIZADOS	OBLIGACIONES PENDIENTES DE PAGO
	INICIALES	MODIFICAC.	DEFINITIVOS					
48. Familias e instituciones sin fines de lucro	2.997.389	-11.073	2.986.317	848.123	377.626	2.608.691	310.206	67.420
49. Exterior	12.052.768	6.352	12.059.121	3.390.071	3.274.361	8.784.760	3.236.718	37.643
5. FONDO DE CONTINGENCIA Y OTROS IMPREVISTOS	3.028.164	-246.847	2.781.317	-	-	2.781.317	-	-
50. Dotacion al Fondo de Contingencia	2.858.514	-241.847	2.616.667	-	-	2.616.667	-	-
51. Otros Imprevistos	169.650	-5.000	164.650	-	-	164.650	-	-
6. INVERSIONES REALES	9.956.260	66.417	10.022.677	5.924.595	1.123.547	8.899.130	719.222	404.325
60. Inv. nueva en infraestr. y bienes dests. al uso gral.	3.526.038	86.393	3.612.431	2.497.770	456.684	3.155.747	439.287	17.397
61. Inv. de rep. en infraestr. y bien. dest. al uso gral.	2.927.429	-73.402	2.854.026	1.397.980	148.900	2.705.126	129.149	19.751
62. Inv. nueva asoci. al func. operativo de los servicios	420.062	6.853	426.915	140.733	11.367	415.548	10.832	535
63. Inv. de repos. asoci. al funcion. operat. de los serv.	677.490	2.186	679.676	256.844	17.030	662.646	14.370	2.660
64. Gastos de inversiones de carácter inmaterial	434.823	39.284	474.108	292.455	15.726	458.382	13.179	2.547
65. Inv. militares en infraestruc. y otros bienes	1.211.205	30.936	1.242.140	941.701	447.254	794.886	87.082	360.172
66. Inv. militares asoci. al funcionam. de los servicios	586.088	12.167	598.256	304.163	25.866	572.390	24.641	1.225
67. Gastos militares de inv. de carácter inmaterial	173.125	-38.000	135.125	92.949	720	134.405	682	38
7. TRANSFERENCIAS DE CAPITAL	9.541.022	25.758	9.566.779	3.776.272	1.008.261	8.558.518	835.791	172.470
71. Organismos autónomos	1.533.700	151.618	1.685.318	1.410.833	391.358	1.293.960	301.025	90.333
72. Seguridad Social	120.583	-51	120.532	52.679	38.687	81.845	29.016	9.671
73. Agencias Estatales y otros Organismos Públicos	262.321	-	262.321	76.667	38.336	223.985	38.223	113
74. Soc. Ent. Publ. Emp, Fundac. y resto entes Sect. Publ.	1.070.308	-5.160	1.065.148	719.840	252.967	812.181	245.817	7.150
75. Comunidades autónomas	2.968.233	5.262	2.973.495	531.521	63.898	2.909.597	33.919	29.979
76. Corporaciones locales	406.331	41.050	447.381	227.969	10.418	436.963	10.418	-
77. Empresas privadas	1.526.025	-218	1.525.807	590.498	174.551	1.351.256	141.962	32.589
78. Familias e instituciones sin fines de lucro	1.442.489	-165.706	1.276.782	164.680	37.275	1.239.507	35.411	1.864
79. Exterior	211.032	-1.037	209.995	1.585	771	209.224	-	771
TOTAL OPERACIONES NO FINANCIERAS	142.927.398	70.336	142.997.736	95.990.518	32.037.746	110.959.990	30.461.056	1.576.690



Miles de euros

	CREDITOS PRESUPUESTARIOS			GASTOS COMPROMET.	OBLIGACIONES RECONOCIDAS NETAS	REMANENTES DE CREDITO	PAGOS REALIZADOS	OBLIGACIONES PENDIENTES DE PAGO
	INICIALES	MODIFICAC.	DEFINITIVOS					
8. ACTIVOS FINANCIEROS	1	2	3	4	5	6	7	8
8. ACTIVOS FINANCIEROS	12.112.068	616	12.112.684	2.329.824	696.553	11.416.131	548.920	147.633
82. Concesión de préstamos al sector público	1.946.641	-	1.946.641	372.481	27.818	1.918.823	27.818	-
83. Concesión de préstamos fuera del sector público	2.653.820	616	2.654.436	654.794	9.500	2.644.936	8.948	552
84. Constitución de depósitos y fianzas	247	-	247	23	22	225	10	12
85. Adquis. de acciones y participac. del sector público	3.092.479	-	3.092.479	300.000	300.000	2.792.479	300.000	-
86. Adquis. de acciones y partici. fuera del sector púb.	441.806	-	441.806	214.134	162.096	279.710	15.027	147.069
87. Aportaciones patrimoniales	3.977.075	-	3.977.075	788.392	197.117	3.779.958	197.117	-
9. PASIVOS FINANCIEROS	33.377.890	-	33.377.890	33.369.786	4.769.615	28.608.275	1.247.668	3.521.947
90. Amortización de deuda pública en moneda nacional	30.834.552	-	30.834.552	30.832.512	4.521.927	26.312.625	999.980	3.521.947
91. Amortización de préstamos en moneda nacional	2.239.400	-	2.239.400	2.239.362	247.680	1.991.720	247.680	-
92. Amortización de deuda pública en moneda extranjera	147.240	-	147.240	147.234	-	147.240	-	-
93. Amortización de préstamos en moneda extranjera	150.676	-	150.676	150.670	-	150.676	-	-
94. Devolución de depósitos y fianzas	6.022	-	6.022	8	8	6.014	8	-
TOTAL OPERACIONES FINANCIERAS	45.489.958	616	45.490.574	35.699.610	5.466.168	40.024.406	1.796.588	3.669.580
TOTALES	188.417.356	70.952	188.488.310	131.690.128	37.503.914	150.984.396	32.257.644	5.246.270

ENTES TERRITORIALES





**PARTICIPACIÓN DE CC.AA. EN TRIBUTOS DEL ESTADO Y FONDO DE SUFICIENCIA
ENTREGAS A CUENTA
(98% según Ley 21/2001)
HASTA EL 31 DE MARZO DE 2007**

Miles de euros

	IMPUESTO SOBRE LA RENTA DE LAS PERSONAS FÍSICAS			IMPUESTO SOBRE EL VALOR AÑADIDO			IMPUESTO ESPECIAL S/ ALCOHOL Y BEB. DERIV.			IMPUESTO ESPECIAL SOBRE LA CERVEZA			IMPUESTO ESPECIAL SOBRE LABORES TABACO			IMPUESTO ESPECIAL SOBRE HIDROCARBUROS		
	2007	2006	TASAS	2007	2006	TASAS	2007	2006	TASAS	2007	2006	TASAS	2007	2006	TASAS	2007	2006	TASAS
PAÍS VASCO	-	-	-	-	-	-	-	-	-	-	-	-	-	-	-	-	-	-
CATALUÑA	1.102.472	1.026.119	7,4	964.980	828.104	16,5	19.598	18.753	4,5	4.678	4.711	-0,7	125.849	126.850	-0,8	185.321	193.843	-4,4
GALICIA	242.653	220.946	9,8	322.973	281.504	14,7	5.324	5.033	5,8	1.285	1.266	1,5	30.983	32.702	-5,3	70.350	73.411	-4,2
ANDALUCÍA	620.887	544.386	14,1	852.507	739.593	15,3	16.547	15.804	4,7	5.075	5.099	-0,5	116.824	120.941	-3,4	182.017	179.077	1,6
ASTURIAS	125.649	116.508	7,8	141.007	129.038	9,3	2.728	2.755	-1,0	633	649	-2,5	13.976	14.801	-5,6	23.921	24.611	-2,8
CANTABRIA	65.215	59.962	8,8	76.151	65.488	16,3	1.901	1.769	7,5	461	416	10,8	8.285	8.685	-4,6	16.384	16.116	1,7
LA RIOJA	36.116	32.953	9,6	37.633	31.745	18,5	765	702	9,0	202	165	22,4	3.825	4.076	-6,2	8.678	9.026	-3,9
MURCIA	109.493	95.702	14,4	139.294	117.784	18,3	2.550	2.390	6,7	786	755	4,1	21.321	21.684	-1,7	41.206	39.281	4,9
VALENCIA	487.521	439.765	10,9	558.413	479.678	16,4	11.074	10.596	4,5	2.982	2.996	-0,5	83.383	86.519	-3,6	123.451	119.248	3,5
ARAGÓN	166.371	152.042	9,4	164.541	143.335	14,8	3.584	3.399	5,4	828	821	0,9	18.457	19.444	-5,1	43.435	43.242	0,4
CASTILLA-LA MANCHA	144.000	125.941	14,3	188.275	158.288	18,9	3.518	3.378	4,1	1.074	1.050	2,3	25.870	26.455	-2,2	76.123	74.073	2,8
CANARIAS	168.335	158.267	6,4	-	-	-	4.733	4.617	2,5	1.565	1.633	-4,2	-	-	-	-	-	-
NAVARRA	-	-	-	-	-	-	-	-	-	-	-	-	-	-	-	-	-	-
EXTREMADURA	64.633	59.148	9,3	106.609	92.196	15,6	1.969	1.910	3,1	499	548	-8,9	14.169	14.977	-5,4	27.700	26.977	2,7
ILLES BALEARS	118.255	108.573	8,9	239.581	218.469	9,7	3.570	3.544	0,7	936	970	-3,5	29.885	31.927	-6,4	29.674	29.462	0,7
MADRID	1.174.665	1.095.803	7,2	875.561	743.195	17,8	15.564	14.912	4,4	4.336	4.339	-0,1	76.302	80.591	-5,3	114.828	128.457	-10,6
CASTILLA Y LEÓN	247.495	227.976	8,6	298.257	262.923	13,4	6.241	6.073	2,8	1.512	1.556	-2,8	31.611	33.780	-6,4	94.830	92.364	2,7
CEUTA	-	-	-	-	-	-	-	-	-	-	-	-	-	-	-	-	-	-
MELILLA	-	-	-	-	-	-	-	-	-	-	-	-	-	-	-	-	-	-
TOTALES	4.873.760	4.464.091	9,2	4.965.782	4.291.340	15,7	99.666	95.635	4,2	26.852	26.974	-0,5	600.740	623.432	-3,6	1.037.918	1.049.188	-1,1

**PARTICIPACIÓN DE CC.AA. EN TRIBUTOS DEL ESTADO Y FONDO DE SUFICIENCIA
ENTREGAS A CUENTA (2)
(98% según Ley 21/2001)
HASTA EL 31 DE MARZO DE 2007**

Miles de euros

	IMPUESTO ESPECIAL SOBRE PROD. INTERM.			IMPUESTO ESPECIAL SOBRE LA ELECTRICIDAD			TOTAL PARTICIP. EN TRIBUTOS DEL ESTADO			FONDO DE SUFICIENCIA PRESUP. DE INGRESOS			FONDO DE SUFICIENCIA PRESUP. DE GASTOS			TOTAL		
	2007	2006	TASAS	2007	2006	TASAS	2007	2006	TASAS	2007	2006	TASAS	2007	2006	TASAS	2007	2006	TASAS
	13	14	13/14	15	16	15/16	17 = 1 a 15	18 = 2 a 16	17/18	19	20	19/20	21	22	21/22	23 = 17 a 21	24 = 18 a 22	23/24
PAÍS VASCO	-	-	-	-	-	-	-	-	-	-	-	-	-	-	-	-	-	-
CATALUÑA	400	389	2,8	49.657	48.603	2,2	2.452.955	2.247.372	9,1	-	-	-	646.299	600.359	7,7	3.099.254	2.847.731	8,8
GALICIA	134	133	0,8	19.798	18.944	4,5	693.500	633.939	9,4	-	-	-	868.339	805.464	7,8	1.561.839	1.439.403	8,5
ANDALUCÍA	331	330	0,3	35.837	35.358	1,4	1.830.025	1.640.588	11,5	-	-	-	2.170.995	2.015.638	7,7	4.001.020	3.656.226	9,4
ASTURIAS	63	65	-3,1	10.985	10.621	3,4	318.962	299.048	6,7	-	-	-	265.229	242.794	9,2	584.191	541.842	7,8
CANTABRIA	42	40	5,0	4.793	4.569	4,9	173.232	157.045	10,3	-	-	-	164.617	153.150	7,5	337.849	310.195	8,9
LA RIOJA	13	15	-13,3	1.705	1.604	6,3	88.937	80.286	10,8	-	-	-	89.964	83.662	7,5	178.901	163.948	9,1
MURCIA	50	45	11,1	7.490	7.176	4,4	322.190	284.817	13,1	-	-	-	264.086	245.764	7,5	586.276	530.581	10,5
VALENCIA	219	211	3,8	27.357	25.905	5,6	1.294.400	1.164.918	11,1	-	-	-	624.418	581.096	7,5	1.918.818	1.746.014	9,9
ARAGÓN	69	71	-2,8	9.940	9.718	2,3	407.225	372.072	9,4	-	-	-	263.725	244.248	8,0	670.950	616.320	8,9
CASTILLA-LA MANCHA	72	74	-2,7	11.866	11.207	5,9	450.798	400.466	12,6	-	-	-	564.035	524.068	7,6	1.014.833	924.534	9,8
CANARIAS	90	85	5,9	8.567	8.266	3,6	183.290	172.868	6,0	-	-	-	762.845	709.858	7,5	946.135	882.726	7,2
NAVARRA	-	-	-	-	-	-	-	-	-	-	-	-	-	-	-	-	-	-
EXTREMADURA	35	39	-10,3	3.958	3.778	4,8	219.572	199.573	10,0	-	-	-	460.056	426.437	7,9	679.628	626.010	8,6
ILLES BALEARS	71	73	-2,7	5.535	5.293	4,6	427.507	398.311	7,3	-55.519	-51.667	7,5	-	-	-	371.988	346.644	7,3
MADRID	335	326	2,8	29.993	28.230	6,2	2.291.584	2.095.853	9,3	-42.454	-39.508	7,5	-	-	-	2.249.130	2.056.345	9,4
CASTILLA Y LEÓN	134	137	-2,2	13.990	13.154	6,4	694.070	637.963	8,8	-	-	-	730.541	679.614	7,5	1.424.611	1.317.577	8,1
CEUTA	-	-	-	-	-	-	-	-	-	-	-	-	3.529	3.284	7,5	3.529	3.284	7,5
MELILLA	-	-	-	-	-	-	-	-	-	-	-	-	3.138	2.613	20,1	3.138	2.613	20,1
TOTALES	2.058	2.033	1,2	241.471	232.426	3,9	11.848.247	10.785.119	9,9	-97.973	-91.175	7,5	7.881.816	7.318.049	7,7	19.632.090	18.011.993	9,0



PRESUPUESTO DE GASTOS
PAGOS REALIZADOS POR TRANSFERENCIAS A LAS CC.AA.
HASTA EL 31 DE MARZO DE 2007

Miles de euros

	SECCION 32 ENTES TERRITORIALES		SECCION 33 FONDO DE COMPENSACIÓN INTERTERRITORIAL			RESTO SECCIONES	TOTAL
	FONDO DE SUFICIENCIA	RESTO	FONDO DE COMPENSACIÓN	FONDO COMPLEMENTARIO	RESTO		
PAÍS VASCO	-	-	-	-	-	-	-
CATALUÑA	646.299	66.349	-	-	-	-	712.648
GALICIA	868.339	10.664	-	-	-	-	879.003
ANDALUCIA	2.170.995	27.339	-	-	-	-	2.198.334
PRINCIPADO DE ASTURIAS	265.229	4.264	-	-	-	-	269.493
CANTABRIA	164.617	2.118	-	-	-	-	166.735
LA RIOJA	89.964	1.119	-	-	-	-	91.083
REGIÓN DE MURCIA	264.086	4.589	-	-	-	-	268.675
COMUNIDAD VALENCIANA	624.418	16.999	-	-	-	-	641.417
ARAGÓN	263.725	4.831	-	-	-	-	268.556
CASTILLA-LA MANCHA	564.035	7.093	-	-	-	-	571.128
CANARIAS	762.845	20.760	-	-	-	-	783.605
NAVARRA	-	-	-	-	-	-	-
EXTREMADURA	460.056	4.027	-	-	-	-	464.083
ILLES BALEARS	-	10.191	-	-	-	-	10.191
COMUNIDAD DE MADRID	-	56.897	-	-	-	-	56.897
CASTILLA Y LEÓN	730.541	9.778	-	-	-	-	740.319
CEUTA	3.529	-	-	-	-	-	3.529
MELILLA	3.138	-	-	-	-	-	3.138
LIQUID. DEFINITIVA FINANCIACION CC.AA.	-	-	-	-	-	-	-
SIN DETALLE	-	-	-	-	-	34.069	34.069
TOTALES	7.881.816	247.018	-	-	-	34.069	8.162.903



PRESUPUESTO DE GASTOS
TRANSFERENCIAS A LAS COMUNIDADES AUTÓNOMAS. DETALLE
HASTA EL 31 DE MARZO DE 2007

Miles de euros

	TRANSFERENCIAS CORRIENTES								TRANSFERENCIAS DE CAPITAL							
	2007		2006		% DE REALIZACIÓN		TASAS DE VARIACION		2007		2006		% DE REALIZACION		TASAS DE VARIACION	
	CREDITOS TOTALES	PAGOS REALIZADOS	CREDITOS TOTALES	PAGOS REALIZADOS	2/1	4/3	1/3	2/4	CREDITOS TOTALES	PAGOS REALIZADOS	CREDITOS TOTALES	PAGOS REALIZADOS	6/5	8/7	5/7	6/8
1	2	3	4					5	6	7	8					
Coste provisional de la policía autónoma de Cataluña	500.465	-	388.387	-	-	-	28,9	-	-	-	-	-	-	-	-	
Compensac. pérdida ingr. rebaja tarifas de peaje R.D.L. 6/99	19.180	-	17.564	-	-	-	9,2	-	-	-	-	-	-	-	-	
Para aumento oferta plazas E.O. I enseñanza ingles	9.900	-	-	-	-	-	-	-	-	-	-	-	-	-	-	
Gratuidad del segundo ciclo de Educación Infantil	285.995	-	175.000	-	-	-	63,4	-	-	-	-	-	-	-	-	
Convenios con CC.AA para apoyar la LOE	56.964	-	14.834	-	-	-	284,0	-	-	-	-	-	-	-	-	
Apoyo y refuerzo en centros Educ. Primaria y Secundaria	30.261	-	15.289	-	-	-	97,9	-	-	-	-	-	-	-	-	
Mejora de las Bibliotecas Escolares	9.000	-	9.000	-	-	-	-	-	-	-	-	-	-	-	-	
Subv. fomento del empleo en cooperativas y soc. laborales	10.210	-	14.272	-	-	-	-28,5	-	-	-	-	-	-	-	-	
Plan Acción person. mayor. Manten. plazas y otras actuac.	43.899	-	43.899	-	-	-	-	-	-	-	-	-	-	-	-	
Programas de servicios sociales	147.958	-	146.958	-	-	-	0,7	-	-	-	-	-	-	-	-	
Plan Acción person. mayor. Alzheimer y otras demencias	6.289	-	5.289	-	-	-	18,9	-	-	-	-	-	-	-	-	
Programas y/o serv. de apoyo a familias y atenc. de menores	39.417	-	40.681	-	-	-	-3,1	-	-	-	-	-	-	-	-	
Acciones de integración a favor de los inmigrantes	214.400	-	187.780	-	-	-	14,2	-	-	-	-	-	-	-	-	
Mejora colecciones bibliograficas Bibliotecas Públicas	19.600	-	-	-	-	-	-	-	-	-	-	-	-	-	-	
Fondo de cohesión sanitaria	99.091	-	99.091	-	-	-	-	-	-	-	-	-	-	-	-	
Estrategias de Salud del Sistema Nacional de Salud	28.716	-	28.716	-	-	-	-	-	-	-	-	-	-	-	-	
Plan Nacional sobre Drogas	22.420	-	22.420	-	-	-	-	-	-	-	-	-	-	-	-	
Programa Formación Profesionales Sanitarios	30.634	-	46.902	-	-	-	-34,7	-	-	-	-	-	-	-	-	
Promoción pública de acceso a viviendas y alquiler	1.000	-	25.000	-	-	-	-96,0	-	-	-	-	-	-	-	-	
Comp. financ. deriv. del IE sobre labores de tabaco. P.Vasco	124.340	-	124.340	-	-	-	-	-	-	-	-	-	-	-	-	
Autoridad del Transporte Metropolitano de Barcelona	162.270	40.567	155.473	38.868	25,0	25,0	4,4	4,4	-	-	-	-	-	-	-	
Fondo de Suficiencia	31.527.273	7.881.816	29.272.199	7.318.049	25,0	25,0	7,7	7,7	-	-	-	-	-	-	-	
Dotación complemen. para la financ. Asistencia Sanitaria	599.999	149.998	500.002	-	25,0	-	20,0	-	-	-	-	-	-	-	-	
Liquid. def. financ. CCAA y ciudades Estatuto Autonomía	1.884.396	-	1.113.385	-	-	-	69,2	-	-	-	-	-	-	-	-	
C.A. Canarias apoyo y fomento transp. colec. distintas islas	25.336	6.334	35.336	6.334	25,0	17,9	-28,3	-	-	-	-	-	-	-	-	



PRESUPUESTO DE GASTOS
TRANSFERENCIAS A LAS COMUNIDADES AUTÓNOMAS. DETALLE
HASTA EL 31 DE MARZO DE 2007

Miles de euros

	TRANSFERENCIAS CORRIENTES								TRANSFERENCIAS DE CAPITAL							
	2007		2006		% DE REALIZACIÓN		TASAS DE VARIACION		2007		2006		% DE REALIZACION		TASAS DE VARIACION	
	CREDITOS TOTALES	PAGOS REALIZADOS	CREDITOS TOTALES	PAGOS REALIZADOS	2/1	4/3	1/3	2/4	CREDITOS TOTALES	PAGOS REALIZADOS	CREDITOS TOTALES	PAGOS REALIZADOS	6/5	8/7	5/7	6/8
1	2	3	4					5	6	7	8					
Dotación de Compensación de Insularidad	55.000	13.750	55.000	-	25,0	-	-	-	-	-	-	-	-	-	-	-
Consortio Regional de Transportes de Madrid	145.476	36.369	168.892	42.223	25,0	25,0	-13,9	-13,9	-	-	-	-	-	-	-	-
Financ.expropiac. y otras actuac.Convenio CA de Canarias	-	-	-	-	-	-	-	-	24.000	-	24.040	-	-	-	-	-0,2
Obras prefinanciadas. Convenio con la CA de Canarias	-	-	-	-	-	-	-	-	84.790	-	20.965	-	-	-	-	-
Convenios con Comunidades Autonomas (Carreteras)	-	-	-	-	-	-	-	-	8.580	-	-	-	-	-	-	-
Plan Integral de Empleo en Canarias	-	-	-	-	-	-	-	-	40.000	-	51.086	-	-	-	-	-21,7
Programa Consolider y Subprograma Explora	-	-	-	-	-	-	-	-	21.905	-	10.000	-	-	-	-	119,1
Fondo. Nac. Desarrollo de la Investig. Científica y Técnica	-	-	-	-	-	-	-	-	277.174	29.220	220.376	25.670	10,5	11,6	25,8	13,8
Plan Acción personas mayores.Creación plazas y otras actuac.	-	-	-	-	-	-	-	-	16.169	-	16.169	-	-	-	-	-
Acciones a favor de personas en situación de dependencia	-	-	-	-	-	-	-	-	50.000	-	50.000	-	-	-	-	-
Creación de plazas para atención de menores de 3 años	-	-	-	-	-	-	-	-	8.000	-	7.000	-	-	-	-	14,3
Plan de mejora de la Calidad en el Comercio	-	-	-	-	-	-	-	-	12.000	-	10.500	-	-	-	-	14,3
Programas Ciudades Digitales	-	-	-	-	-	-	-	-	14.243	-	12.385	-	-	-	-	15,0
Plan Avanz@	-	-	-	-	-	-	-	-	69.360	-	-	-	-	-	-	-
Programa INNOEMPRESA	-	-	-	-	-	-	-	-	51.851	-	50.586	-	-	-	-	2,5
Ayudas para obras de Infraestructura y equipamiento	-	-	-	-	-	-	-	-	14.454	-	10.000	-	-	-	-	44,5
Convenios en CC.AA. para medidas de desarrollo rural	-	-	-	-	-	-	-	-	59.500	-	43.000	-	-	-	-	38,4
Programa de desarrollo rural en Galicia	-	-	-	-	-	-	-	-	10.000	-	10.000	-	-	-	-	-
Plan Único de Obras y Servicios de Cataluña (PUOSC)	-	-	-	-	-	-	-	-	16.882	4.220	16.882	4.220	25,0	25,0	-	-
Convenio con el Gobierno de Canarias	-	-	-	-	-	-	-	-	21.973	-	20.652	-	-	-	-	6,4
Convenio Junta Andalucía aprovecha. hidraulico del litoral	-	-	-	-	-	-	-	-	21.707	-	7.200	-	-	-	-	201,5
Conv.Generalitat Catalunya Mejora y regen.ambient.LLobregat	-	-	-	-	-	-	-	-	9.000	-	7.000	-	-	-	-	28,6
Conv.C.A.Cataluña Infraestr.ciclo agua.Actuac.abastecimiento	-	-	-	-	-	-	-	-	55.000	-	-	-	-	-	-	-
Conv.Gtat.Catalunya actuac.mejora recur.hidricos.PSARU 2005	-	-	-	-	-	-	-	-	80.000	-	-	-	-	-	-	-
Planes Nacionales de Suelos Contaminados y Residuos	-	-	-	-	-	-	-	-	23.596	-	23.305	-	-	-	-	1,2



PRESUPUESTO DE GASTOS
TRANSFERENCIAS A LAS COMUNIDADES AUTÓNOMAS. DETALLE
HASTA EL 31 DE MARZO DE 2007

Miles de euros

	TRANSFERENCIAS CORRIENTES								TRANSFERENCIAS DE CAPITAL							
	2007		2006		% DE REALIZACIÓN		TASAS DE VARIACION		2007		2006		% DE REALIZACION		TASAS DE VARIACION	
	CREDITOS TOTALES	PAGOS REALIZADOS	CREDITOS TOTALES	PAGOS REALIZADOS	2/1	4/3	1/3	2/4	CREDITOS TOTALES	PAGOS REALIZADOS	CREDITOS TOTALES	PAGOS REALIZADOS	6/5	8/7	5/7	6/8
1	2	3	4					5	6	7	8					
Conservación y gestión del medio natural	-	-	-	-	-	-	-	-	48.008	-	46.917	-	-	-	2,3	-
Plan Director Hospital Universitario"Marqués de Valdecilla"	-	-	-	-	-	-	-	-	14.863	-	28.039	-	-	-	-47,0	-
Plan Director Hospital Universitario Central de Asturias	-	-	-	-	-	-	-	-	18.000	-	18.327	-	-	-	-1,8	-
Programa Formación Profesionales Sanitarios	-	-	-	-	-	-	-	-	7.659	-	-	-	-	-	-	-
Remodelación de Barrios en Barcelona	-	-	-	-	-	-	-	-	18.916	-	20.300	-	-	-	-6,8	-
Subv. para adquisición y rehabilitación de viviendas	-	-	-	-	-	-	-	-	376.209	-	214.449	-	-	-	75,4	-
Remodelación Barrios de Madrid	-	-	-	-	-	-	-	-	9.616	-	13.616	-	-	-	-29,4	-
Construcción y rehabilitación. VPO Ceuta y Melilla	-	-	-	-	-	-	-	-	7.484	-	15.242	-	-	-	-50,9	-
Financ.de infraestruc.Transporte Metropolitano de Barcelona	-	-	-	-	-	-	-	-	40.000	-	40.000	-	-	-	-	-
Financ.de infraestruc.Transporte Metropolitano de Sevilla	-	-	-	-	-	-	-	-	17.082	-	17.082	-	-	-	-	-
Financ.de infraestruc.Transporte Metropolitano de Malaga	-	-	-	-	-	-	-	-	9.312	-	9.312	-	-	-	-	-
Financ.de infraestruc. Ferrocarril Metropolitano de Valencia	-	-	-	-	-	-	-	-	15.117	-	17.300	-	-	-	-12,6	-
Financiar proyectos de inversión en la provincia de Teruel	-	-	-	-	-	-	-	-	30.000	-	30.025	-	-	-	-0,1	-
Financ.de infraestruc. Ferrocarril Metropolitano de Madrid	-	-	-	-	-	-	-	-	40.000	-	40.000	-	-	-	-	-
Fondo de Compensación	-	-	-	-	-	-	-	-	928.222	-	869.939	13.580	-	1,6	6,7	-
Fondo Complementario	-	-	-	-	-	-	-	-	309.376	-	289.953	-	-	-	6,7	-
Resto	43.266	150	56.686	-	0,3	-	-23,7	-	93.447	479	113.791	286	0,5	0,3	-17,9	67,5
TOTALES	36.142.755	8.128.984	32.762.395	7.405.474	22,5	22,6	10,3	9,8	2.973.495	33.919	2.395.438	43.756	1,1	1,8	24,1	-22,5



**RECURSOS LOCALES
INGRESOS DE RECURSOS LOCALES E INSTITUCIONALES
HASTA EL 31 DE MARZO DE 2007**

Miles de euros

	INGRESOS TOTALES DE RECURSOS LOCALES E INSTITUCIONALES		TASAS DE VARIACIÓN 2/3
	2007	2006	
	1	2	
1. Impuesto sobre actividades económicas	5.383	4.034	33,4
2. Tributos cedidos a Comunidades Autónomas:	788.258	753.219	4,7
2.1. Impuesto sobre el patrimonio	1.152	1.488	-22,6
2.2. Imp. sobre determ. medios de transporte	472.474	468.658	0,8
2.3. Imp. s. ventas minor. de det. hidrocarburos	312.161	277.160	12,6
2.4. Tasas de juegos	2.351	5.907	-60,2
2.5. Otros	120	6	-
3. Recargo provincial sobre tráfico de empresas	16	-21	-
4. Demás conceptos	334	806	-58,6
TOTALES	793.991	758.038	4,7



RECURSOS LOCALES
INGRESOS DE RECURSOS LOCALES E INSTITUCIONALES. CC.AA.
HASTA EL 31 DE MARZO DE 2007

Miles de euros

	Impuesto sobre actividades económicas	TRIBUTOS CEDIDOS A ENTES TERRITORIALES					Recargo prov. sobre tráfico de empresas	Demás conceptos	TOTAL RECURSOS LOCALES
		Impuesto sobre el patrimonio	Imp. determin. med. transporte	Imp. ventas min. hidrocarburos	Tasas de juegos	Otros tributos cedidos			
PAIS VASCO	-	-	-	-	-	-	-	-	-
CATALUÑA	839	202	84.794	78.319	-	-	-	-	164.154
GALICIA	120	54	22.292	22.609	-	-	-	-	45.075
ANDALUCÍA	593	223	73.241	38.491	-	62	-	-	112.610
ASTURIAS	112	18	8.087	9.345	-	7	-	-	17.569
CANTABRIA	22	15	5.123	3.368	2.351	-	-	-	10.879
LA RIOJA	5	10	2.695	1.899	-	3	-	-	4.612
MURCIA	97	6	14.715	8.996	-	-	-	-	23.814
VALENCIA	346	94	56.928	39.876	-	3	16	40	97.303
ARAGÓN	30	16	10.116	9.582	-	-	-	17	19.761
CASTILLA-LA MANCHA	170	15	16.359	29.532	-	-	-	-	46.076
CANARIAS	306	91	16.427	-	-	-	-	229	17.053
NAVARRA	-	-	-	-	-	-	-	-	-
EXTREMADURA	25	-	6.949	6.451	-	-	-	-	13.425
ILLES BALEARS	93	123	11.586	4.597	-	-	-	-	16.399
MADRID	2.544	229	125.196	40.746	-	-	-	31	168.746
CASTILLA-LEÓN	80	56	17.966	20.852	-	13	-	17	38.984
CEUTA	-	-	-	-	-	-	-	-	-
MELILLA	1	-	-	-	-	-	-	-	1
NO REGIONALIZADO	-	-	-	-2.502	-	32	-	-	-2.470
TOTALES	5.383	1.152	472.474	312.161	2.351	120	16	334	793.991

INDICE

<u>INTRODUCCIÓN</u>	3
---------------------------	---

TESORERÍA

Déficit de caja	9
Variación cuentas de tesorería del Estado en Banco de España.....	10
Necesidad de endeudamiento total	11
Financiación de la necesidad de endeudamiento.....	12
Presupuesto de ingresos. Recaudación neta	13
Presupuesto de ingresos. Recaud. neta aplicada a presupuestos. Capítulos	14
Presupuesto de ingresos. Recaud. neta aplicada a presupuestos. Conceptos...	15
Presupuesto de ingresos. Recaud. neta aplicada a presupuestos. Oficinas.....	19
Presupuesto de gastos. Pagos realizados	22
Presupuesto de gastos. Pagos aplicados a presupuestos. Secciones	23
Presupuesto de gastos. Pagos aplicados a presupuestos. Capítulos.....	24
Operaciones no presupuestarias. Movimiento por operaciones no presup.....	25
Operaciones no presupuestarias. Deudores	26
Operaciones no presupuestarias. Pagos pendientes de aplicación	27
Operaciones no presupuestarias. Acreedores	28
Operaciones no presupuestarias. Ingresos pendientes de aplicación.....	29
Operaciones no presupuestarias. Operaciones entre oficinas y otras agrup.	30

PRESUPUESTO DE INGRESOS

Estado de ejecución	33
Estado de ejecución. Conceptos	34
Estado de ejecución. Oficinas	38

PRESUPUESTO DE GASTOS

Modificaciones de crédito. Secciones	43
Modificaciones de crédito. Capítulos.....	44
Modificaciones de crédito. Secciones y capítulos	45
Estado de ejecución. Secciones	46
Estado de ejecución. Áreas de gasto y políticas	48
Estado de ejecución. Programas por secciones	50
Créditos totales por programas y capítulos	58
Obligaciones reconocidas por programas y capítulos	66
Pagos realizados por programas y capítulos	74
Estado de ejecución. Capítulos	82
Ejecución capítulo 1: Gastos de personal. Secciones.....	83
Ejecución capítulo 2: Gastos en bienes y servicios. Secciones	84
Ejecución capítulo 3: Gastos financieros. Secciones	85
Ejecución capítulo 4: Transferencias corrientes. Secciones	86
Ejecución capítulo 4: Transferencias corrientes. Artículos	87
Ejecución capítulo 6: Inversiones reales. Secciones.....	100
Ejecución capítulo 7: Transferencias de capital. Secciones.....	101
Ejecución capítulo 7: Transferencias de capital. Artículos	102
Ejecución capítulo 8: Activos financieros. Secciones	113
Ejecución capítulo 9: Pasivos financieros. Secciones	114
Gastos de carácter plurianual. Secciones	115
Gastos de carácter plurianual. Capítulos	116
Gastos de carácter plurianual. Ejercicio presupuestario	117

SALDO PRESUPUESTARIO

Saldo presupuestario del ejercicio.....	121
Presupuesto de ingresos. Estado de ejecución. Artículos.....	122
Presupuesto de gastos. Estado de ejecución. Secciones	125
Presupuesto de gastos. Estado de ejecución. Áreas de gasto y políticas.....	126
Presupuesto de gastos. Estado de ejecución. Artículos.....	128

ENTES TERRITORIALES

Participación de CC.AA. en tributos del Estado y Fondo de suficiencia.....	133
Presupuesto de gastos. Pagos realizados por transferencias a las CC.AA.	135
Presupuesto de gastos Transferencias a las CC.AA. Detalle	136
Recursos Locales. Ingresos de recursos locales e institucionales.....	139
Recursos Locales. Ingresos de recursos locales e institucionales CC.AA.....	140