

ESTADÍSTICAS DE EJECUCIÓN DEL PRESUPUESTO

MARZO 2006



MINISTERIO
DE ECONOMÍA
Y HACIENDA

IGAE

INTERVENCIÓN GENERAL DE LA
ADMINISTRACIÓN DEL ESTADO

INTRODUCCIÓN

La presente publicación ofrece una visión de la situación económica-financiera del Estado. Trata, fundamentalmente, de la gestión realizada en desarrollo de la Ejecución del Presupuesto del Estado, presentando cifras acumuladas desde el comienzo del ejercicio hasta fin del período. Además, se presentan cifras relativas a operaciones no presupuestarias, con desarrollo de los movimientos habidos en las más significativas.

El cuadro de la página 9 presenta el déficit de caja, la necesidad o capacidad de endeudamiento y la financiación de la misma. El déficit de caja se obtiene por diferencia entre ingresos y pagos no financieros realizados en ejecución del Presupuesto del Estado; se incluyen operaciones del ejercicio corriente, ejercicios cerrados y pendientes de aplicar a presupuesto (operaciones no presupuestarias que más tarde han de aplicarse al presupuesto). A finales de marzo de 2006, se ha registrado un superávit de caja no financiero de 243.503 miles de euros, frente a 3.010.703 miles de euros de déficit a la misma fecha del año anterior.

Los ingresos líquidos no financieros han ascendido a 33.260.311 miles de euros de los que 32.641.869 miles de euros se han aplicado a presupuesto y 618.442 miles de euros están pendientes de aplicar; respecto a igual periodo del año anterior han aumentado un 7,2%. En los citados ingresos están deducidos 11.118.660 miles de euros que corresponden a cantidades recaudadas por el Estado y que se han cedido a Entes Territoriales, de acuerdo con el Nuevo Sistema de Financiación de las Comunidades Autónomas de régimen común y Ciudades con Estatuto de Autonomía, regulado por la Ley 21/2001, de 27 de diciembre; y con el nuevo modelo de participación de las Corporaciones Locales en los tributos del Estado, regulado por el Real Decreto Legislativo 2/2004, de 5 de marzo, por el que se aprueba el texto refundido de la Ley Reguladora de las Haciendas Locales.

El detalle de dichos ingresos se presenta en los cuadros de las páginas 13 a 21. El primero refleja la recaudación neta (ingresos menos devoluciones), diferenciando en distintas columnas “aplicada a presupuesto”: ingresos aplicados tanto a presupuesto corriente como a presupuestos cerrados; “estimada”: ingresos pendientes de aplicar a presupuesto corriente o cerrado; y “cedida”: cantidades recaudadas por el Estado cedidas a las CCAA, Ciudades con Estatuto de Autonomía (Ceuta y Melilla) y CCLL. El resto de cuadros, ofrecen un mayor detalle de la recaudación aplicada a presupuesto correspondiente al Estado.

La recaudación por “impuestos directos y cotizaciones sociales” se eleva a 13.717.471 miles de euros, con un incremento del 10,0% respecto al año anterior. En “impuestos indirectos”, la recaudación ha sido de 17.011.905 miles de euros, con un incremento del 8,8% respecto al año anterior. Destacan por su importe: el “impuesto sobre la renta de las personas físicas” con 12.143.504 miles de euros, “impuesto sobre valor añadido” con 13.996.826 miles de euros; e “impuestos especiales” con 2.286.287 miles de euros.

El detalle de los pagos se recoge en los cuadros de las páginas 22 a 24. Los pagos no financieros han ascendido a 33.016.808 miles de euros, de los que 32.267.692 miles de euros se han aplicado a presupuesto y 749.116 miles de euros están pendientes de aplicar, respecto a igual periodo del año anterior han disminuido un 3,0%.

El cuadro de la página 10 recoge la variación experimentada en las cuentas de tesorería del Estado en el Banco de España. Para el periodo considerado dicha variación asciende a 560 miles de euros frente a -478 miles de euros en igual periodo de 2005.

El cuadro de la página 11 ofrece un mayor detalle de la necesidad o capacidad de endeudamiento, la cual es el resultado de adicionar al déficit de caja la variación de activos financieros tanto presupuestarios (capítulo 8) como no presupuestarios. Para el período considerado, la capacidad de endeudamiento asciende a 883.093 miles de euros frente a 1.108.373 miles de euros de necesidad de endeudamiento en igual periodo del año anterior.

El cuadro de la página 12 desarrolla la financiación de la necesidad de endeudamiento a través de la variación de pasivos financieros tanto presupuestarios (capítulo 9) como no presupuestarios.

El cuadro de la página 25 recoge el movimiento por operaciones no presupuestarias, con un mayor desarrollo en los cuadros de las páginas 26 a 30.

Los cuadros de las páginas 33 a 40 presentan un resumen en el primero y un mayor detalle en los siguientes de la ejecución del presupuesto de ingresos.

Los importes acumulados a marzo de 2006 en derechos reconocidos y recaudación por operaciones no financieras ascienden a 34.951.973 y 31.773.743 miles de euros respectivamente.

Los cuadros de las páginas 43 a 116 detallan la ejecución del presupuesto de gastos.

Los cuadros de las páginas 43 a 45 detallan las modificaciones de crédito tanto por secciones como por capítulos del presupuesto de gastos. Hasta marzo de 2006 el importe de dichas modificaciones por operaciones no financieras asciende a 176.080 miles de euros.

Posteriormente se muestra un estado de ejecución por secciones (páginas 46 y 47).

A continuación se presenta la clasificación por programas de gasto, desarrollada a nivel de áreas de gasto/políticas, programas por secciones y programas por capítulos (páginas 48 a 81).

El resto de cuadros se dedica a la ejecución por capítulos. Los créditos totales, obligaciones reconocidas y pagos realizados correspondientes al total de operaciones no financieras para el periodo considerado se elevan a 134.127.131, 30.038.534 y 28.914.595 miles de euros respectivamente. Las tasas de variación con respecto al año anterior son del 7,6%, 3,3% y 2,1%, respectivamente.

Posteriormente se ofrece detalle de todos los capítulos por secciones, con un mayor desarrollo para los capítulos 4 “transferencias corrientes” y 7 “transferencias de capital”.

De los créditos totales el 76,1% corresponde a operaciones no financieras y el 23,9% restante a operaciones financieras.

Dentro de las operaciones no financieras, el crédito total asciende a 134.127.131 miles de euros a marzo de 2006; distribuido por capítulos, destacan por su importancia los capítulos 4 “transferencias corrientes”, 1 “gastos de personal” y 3 “gastos financieros” que representan el 53,0%, 16,5% y 13,1% respectivamente sobre el crédito total no financiero.

Respecto a las transferencias corrientes ascienden en cuanto a créditos totales, obligaciones reconocidas y pagos realizados a 71.064.068, 16.554.855 y 15.934.530 miles de euros respectivamente, representando sobre el total de operaciones no financieras el 53,0% sobre los créditos totales, el 55,1% sobre las obligaciones reconocidas y el 55,1% sobre los pagos realizados.

Sobre créditos totales, el 64,1% de dichas transferencias corrientes corresponden a las realizadas a favor de las Administraciones Territoriales. Dentro de las mismas, las realizadas a Comunidades Autónomas ascienden a 32.762.395 miles de euros en créditos totales, y 7.405.474 miles de euros tanto en obligaciones reconocidas como en pagos realizados. Las tasas de variación respecto al año anterior son de 10,6%, y 9,9% respectivamente. Por su parte las transferencias a Corporaciones Locales ascienden a 12.769.099 miles de euros en créditos totales, 2.952.197 miles de euros en obligaciones reconocidas y 2.951.680 miles de euros en pagos realizados. Las tasas de variación respecto al año anterior son de 15,3%, y 5,2 % respectivamente.

Los cuadros de las páginas 114 a 116 ofrecen información de los gastos de carácter plurianual.

El saldo presupuestario se muestra en los cuadros de las páginas 119 a 128. El citado saldo es el resultado de comparar los derechos reconocidos netos con las obligaciones reconocidas netas; a finales de marzo de 2006 asciende a 3.529.524 miles de euros.

Finalmente, se acompaña información relacionada con Entes Territoriales.

TESORERÍA





Miles de euros

	2006	2005	TASAS DE VARIACIÓN 1/2
1.- DEFICIT (-) O SUPERAVIT (+) DE CAJA NO FINANCIERO:	243.503	-3.010.703	-
1.1. INGRESOS:	33.260.311	31.019.016	7,2
Presupuesto corriente	31.773.743	22.012.157	44,3
Presupuestos cerrados	868.126	1.162.116	-25,3
Pendientes de aplicación a presupuesto	618.442	7.844.743	-92,1
1.2. PAGOS:	-33.016.808	-34.029.719	-3,0
Presupuesto corriente	-28.914.595	-28.311.667	2,1
Presupuestos cerrados	-3.353.097	-4.730.952	-29,1
Pendientes de aplicación a presupuesto	-749.116	-987.100	-24,1
2. VARIACION DE ACTIVOS FINANCIEROS:	639.590	1.902.330	-66,4
2.1. Operaciones presupuestarias	-978.784	50.975	-
2.2. Operaciones no presupuestarias	2.671.812	3.338.829	-20,0
2.3. Variacion cuentas tesorería Banco España	560	-478	-
2.4. Cta compens. posic. Tesoro C/V A. F.	-1.053.998	-1.486.996	-29,1
3. NECESIDAD (-) O CAPACIDAD (+) DE ENDEUDAMIENTO (1+2)	883.093	-1.108.373	-
4.- VARIACION DE PASIVOS FINANCIEROS:	-883.093	1.108.373	-
4.1. Operaciones presupuestarias	-1.094.385	-1.409.781	-22,4
4.2. Operaciones no presupuestarias	211.292	2.518.154	-91,6
5.- FINANCIACION NECESIDAD DE ENDEUDAMIENTO (4)	-883.093	1.108.373	-



Miles de euros

	2006	2005	TASAS DE VARIACIÓN 1/2
1.- VARIACION DE CUENTAS DE TESORERIA DEL ESTADO	560	-478	-
1.1. C/C TESORO PÚBLICO:	-1.061.303	259.755	-
1.1.1. Dirección General del Tesoro	-2.392.714	379.654	-
1.1.2. Delegaciones provinciales de Economía y Hacienda	1.331.411	-119.899	-
1.2. PROVISIONES DE FONDOS	251.022	269.875	-7,0
1.3 DEVOLUCIONES DE IMPUESTOS A.E.A.T	-34.256	31.391	-
1.4. SERVICIO FINANCIERO DE LA DEUDA	25.133	12.946	94,1
1.5. PAGOS AL EXTERIOR	24.292	-2.191.684	-
1.6. CTA. COMP. POSIC. TESORO COMPRAVENTA ACTIV. FIN.	1.053.998	1.486.996	-29,1
1.7. OTRAS CUENTAS	-258.326	130.243	-



NECESIDAD DE ENDEUDAMIENTO TOTAL
HASTA EL 31 DE MARZO DE 2006

Miles de euros

	2006	2005	TASAS DE VARIACIÓN 1/2
1.- DEFICIT (-) O SUPERAVIT (+) DE CAJA NO FINANCIERO:	243.503	-3.010.703	-
1.1. INGRESOS NO FINANCIEROS	33.260.311	31.019.016	7,2
1.2. PAGOS NO FINANCIEROS	-33.016.808	-34.029.719	-3,0
2.- VARIACION DE ACTIVOS FINANCIEROS:	639.590	1.902.330	-66,4
2.1. PRESTAMOS CONCEDIDOS	-858.618	148.766	-
Sector Público	-354.605	-199.955	77,3
Consortio compensación de seguros	37.992	14.597	160,3
Investigación, desarrollo e innovación	-369.814	-220.037	68,1
Otros	-22.783	5.485	-
Fuera del Sector Público	-504.013	348.721	-
Investigación, desarrollo e innovación	-461.681	-606.397	-23,9
Otros	-42.332	955.118	-
2.2. TITULOS-VALORES	-27.210	-9.672	181,3
2.3. APORTACIONES PATRIMONIALES	-92.962	-88.412	5,1
Administrador infraestructuras ferroviarias (ADIF)	-	-	-
Fondo de ayuda al desarrollo	-	-48.900	-
Otros	-92.962	-39.512	135,3
2.4. OTROS ACTIVOS FINANCIEROS	2.671.818	3.339.122	-20,0
2.5. VARIACION CUENTAS DE TESORERIA EN EL BANCO DE ESPAÑA	560	-478	-
2.6.CTA. COMP. PSC. TES. C/V. ACT. FIN	-1.053.998	-1.486.996	-29,1
3.- NECESIDAD (-) o CAPACIDAD (+) DE ENDEUDAMIENTO (1+2)	883.093	-1.108.373	-



FINANCIACIÓN DE LA NECESIDAD DE ENDEUDAMIENTO
HASTA EL 31 DE MARZO DE 2006

Miles de euros

	2006	2005	TASAS DE VARIACIÓN 1/2
1.- VARIACIÓN DE PASIVOS FINANCIEROS	-883.093	1.108.373	-
1.1. DEUDA PÚBLICA:	423.171	1.408.894	-70,0
Letras del Tesoro	1.502.915	1.241.625	21,0
Deuda moneda nacional	-1.079.744	2.610.051	-
Deuda moneda extranjera	-	-2.442.782	-
1.2. PRÉSTAMOS:	-7.016	-1.567.018	-99,6
Préstamos moneda nacional	-34	-50.775	-99,9
Préstamos moneda extranjera	-6.982	-1.516.243	-99,5
1.3. DEPÓSITOS:	-1.351.853	-559.440	141,6
Fondos de la Unión Europea	-1.071.162	-510.956	109,6
Corporaciones Locales e Institucionales	-14.798	-148.930	-90,1
Otros	-265.893	100.446	-
1.4. OTRAS OPERACIONES	52.605	1.825.937	-97,1
2.- FINANCIACIÓN NECESIDAD DE ENDEUDAMIENTO (1)	-883.093	1.108.373	-



Miles de euros

	2006					2005					TASAS DE VARIAC. 5/10
	TOTAL		CEDIDA		ESTADO	TOTAL		CEDIDA		ESTADO	
	APLICADA	ESTIMADA	CC. AA.	CC. LL.		APLICADA	ESTIMADA	CC. AA.	CC. LL.		
1	2	3	4	5	6	7	8	9	10		
1. IMPUESTOS DIRECTOS Y COTIZACIONES SOCIALES	18.147.468	186.400	4.464.091	152.306	13.717.471	13.492.862	3.077.009	3.966.671	137.158	12.466.042	10,0
Impuesto renta de las personas físicas.	16.613.001	146.900	4.464.091	152.306	12.143.504	12.317.059	2.878.209	3.966.671	137.158	11.091.439	9,5
Impuesto sobre sociedades.	861.758	34.700	-	-	896.458	714.133	140.200	-	-	854.333	4,9
Impuesto sobre la renta de no residentes.	433.798	2.900	-	-	436.698	260.136	48.800	-	-	308.936	41,4
Impuesto sobre sucesiones y donaciones.	7.291	100	-	-	7.391	4.935	400	-	-	5.335	38,5
Impuesto sobre el patrimonio.	5.416	-	-	-	5.416	5.087	200	-	-	5.287	2,4
Otros.	226.204	1.800	-	-	228.004	191.512	9.200	-	-	200.712	13,6
2. IMPUESTOS INDIRECTOS	23.183.068	331.100	6.321.028	181.235	17.011.905	17.114.497	4.720.900	6.024.024	173.001	15.638.372	8,8
I.V.A. sobre importaciones.	1.777.656	210.700	-	-	1.988.356	2.561.239	816.200	-	-	3.377.439	-41,1
I.V.A. sobre operaciones interiores.	16.397.567	31.700	4.291.340	129.457	12.008.470	11.183.874	2.327.400	4.081.871	123.450	9.305.953	29,0
Impuestos especiales.	4.321.653	46.100	2.029.688	51.778	2.286.287	2.875.790	1.404.800	1.942.153	49.551	2.288.886	-0,1
Sobre tráfico exterior.	341.562	42.600	-	-	384.162	269.951	71.300	-	-	341.251	12,6
Impuesto sobre las primas de seguros.	342.285	-	-	-	342.285	218.969	100.800	-	-	319.769	7,0
Transmisiones patrimoniales y actos juríd. docum.	2.516	-	-	-	2.516	2.054	300	-	-	2.354	6,9
Otros.	-171	-	-	-	-171	2.620	100	-	-	2.720	-
3. TASAS, PRECIOS PÚBLICOS Y OTROS INGRESOS	855.613	28.800	-	-	884.413	1.588.797	56.700	-	-	1.645.497	-46,3
4. TRANSFERENCIAS CORRIENTES	820.383	-	-	-	820.383	811.539	-	-	-	811.539	1,1
5. INGRESOS PATRIMONIALES	524.098	-	-	-	524.098	190.610	-	-	-	190.610	175,0
6. ENAJENACIÓN DE INVERSIONES REALES	54.118	900	-	-	55.018	20.999	-	-	-	20.999	162,0
7. TRANSFERENCIAS DE CAPITAL	175.781	-	-	-	175.781	255.823	-	-	-	255.823	-31,3
SIN CLASIFICAR	-	71.242	-	-	71.242	-	-9.866	-	-	-9.866	-
TOTAL OPERACIONES NO FINANCIERAS	43.760.529	618.442	10.785.119	333.541	33.260.311	33.475.127	7.844.743	9.990.695	310.159	31.019.016	7,2
8. ACTIVOS FINANCIEROS	107.590	-	-	-	107.590	1.018.853	-	-	-	1.018.853	-89,4
9. PASIVOS FINANCIEROS	11.658.667	-	-	-	11.658.667	14.919.666	-	-	-	14.919.666	-21,9
TOTAL OPERACIONES FINANCIERAS	11.766.257	-	-	-	11.766.257	15.938.519	-	-	-	15.938.519	-26,2
TOTALES	55.526.786	618.442	10.785.119	333.541	45.026.568	49.413.646	7.844.743	9.990.695	310.159	46.957.535	-4,1



PRESUPUESTO DE INGRESOS
RECAUDACIÓN NETA APLICADA A PRESUPUESTOS. CAPÍTULOS
HASTA EL 31 DE MARZO DE 2006

Miles de euros

	2006			2005			TASAS DE VARIACIÓN 3/6
	PRESUPUESTO CORRIENTE	PRESUPUESTOS CERRADOS	TOTAL	PRESUPUESTO CORRIENTE	PRESUPUESTOS CERRADOS	TOTAL	
1. IMPUESTOS DIRECTOS Y COTIZACIONES SOCIALES	13.017.932	513.139	13.531.071	8.549.200	839.833	9.389.033	44,1
Impuesto renta de las personas físicas.	11.777.386	219.218	11.996.604	7.604.934	608.296	8.213.230	46,1
Impuesto sobre sociedades.	569.885	291.873	861.758	485.500	228.633	714.133	20,7
Impuesto sobre la renta de no residentes.	432.462	1.336	433.798	258.012	2.124	260.136	66,8
Impuesto sobre sucesiones y donaciones.	6.748	543	7.291	4.841	94	4.935	47,7
Impuesto sobre el patrimonio.	5.247	169	5.416	4.448	639	5.087	6,5
Otros.	226.204	-	226.204	191.465	47	191.512	18,1
2. IMPUESTOS INDIRECTOS	16.411.532	269.273	16.680.805	10.703.438	214.034	10.917.472	52,8
I.V.A. sobre importaciones.	1.777.511	145	1.777.656	2.560.807	432	2.561.239	-30,6
I.V.A. sobre operaciones interiores.	11.715.747	261.023	11.976.770	6.788.430	190.123	6.978.553	71,6
Impuestos especiales.	2.233.173	7.014	2.240.187	870.175	13.911	884.086	153,4
Sobre tráfico exterior.	340.914	648	341.562	263.150	6.801	269.951	26,5
Impuesto sobre las primas de seguros.	342.275	10	342.285	218.969	-	218.969	56,3
Transmisiones patrimoniales y actos juríd. docum.	2.453	63	2.516	2.049	5	2.054	22,5
Otros.	-541	370	-171	-142	2.762	2.620	-
3. TASAS, PRECIOS PÚBLICOS Y OTROS INGRESOS	772.490	83.123	855.613	1.486.769	102.028	1.588.797	-46,1
4. TRANSFERENCIAS CORRIENTES	820.383	-	820.383	811.539	-	811.539	1,1
5. INGRESOS PATRIMONIALES	523.634	464	524.098	190.308	302	190.610	175,0
6. ENAJENACIÓN DE INVERSIONES REALES	51.992	2.126	54.118	15.081	5.918	20.999	157,7
7. TRANSFERENCIAS DE CAPITAL	175.780	1	175.781	255.822	1	255.823	-31,3
TOTAL OPERACIONES NO FINANCIERAS	31.773.743	868.126	32.641.869	22.012.157	1.162.116	23.174.273	40,9
8. ACTIVOS FINANCIEROS	59.257	48.333	107.590	1.001.301	17.552	1.018.853	-89,4
9 PASIVOS FINANCIEROS	11.658.667	-	11.658.667	14.919.666	-	14.919.666	-21,9
TOTAL OPERACIONES FINANCIERAS	11.717.924	48.333	11.766.257	15.920.967	17.552	15.938.519	-26,2
TOTALES	43.491.667	916.459	44.408.126	37.933.124	1.179.668	39.112.792	13,5



PRESUPUESTO DE INGRESOS
RECAUDACIÓN NETA APLICADA A PRESUPUESTOS. CONCEPTOS
HASTA EL 31 DE MARZO DE 2006

Miles de euros

	2006			2005			TASAS DE VARIACIÓN 3/6
	PRESUPUESTO CORRIENTE	PRESUPUESTOS CERRADOS	TOTAL	PRESUPUESTO CORRIENTE	PRESUPUESTOS CERRADOS	TOTAL	
1. IMPUESTOS DIRECTOS Y COTIZ. SOCIALES	1	2	3	4	5	6	
Impuesto sobre la renta de personas físicas:	13.017.932	513.139	13.531.071	8.549.200	839.833	9.389.033	44,1
Retención trabajo, activ. profes. y premios.	11.777.386	219.218	11.996.604	7.604.934	608.296	8.213.230	46,1
Retención capital mobiliario.	14.654.498	117.663	14.772.161	10.447.553	517.237	10.964.790	34,7
Retención ganancias fondos de inversión.	823.432	2.754	826.186	578.844	7.850	586.694	40,8
Fraccionamiento: profesionales, empres.	125.597	2	125.599	77.289	5	77.294	62,5
Retención arrendamientos.	795.822	3.592	799.414	762.923	3.086	766.009	4,4
Cuota diferencial neta y otros.	359.169	4.489	363.658	303.292	4.360	307.652	18,2
Participación CC. AA. y CC. LL. en IRPF.	-328.905	90.718	-238.187	-426.002	75.758	-350.244	-32,0
Asignación tributaria a la Iglesia Católica.	-4.616.397	-	-4.616.397	-4.103.829	-	-4.103.829	12,5
Otros hechos imponible.	-35.830	-	-35.830	-35.136	-	-35.136	2,0
Impuesto sobre sociedades:	569.885	291.873	861.758	485.500	228.633	714.133	20,7
Retención capital mobiliario.	424.172	309	424.481	350.220	-	350.220	21,2
Retención ganancias fondos de inversión.	53.469	-	53.469	32.899	-	32.899	62,5
Retención arrendamientos.	152.584	31	152.615	128.566	13	128.579	18,7
Otros hechos imponible.	-60.340	291.533	231.193	-26.185	228.620	202.435	14,2
Impuesto sobre la renta de no residentes.	432.462	1.336	433.798	258.012	2.124	260.136	66,8
Impuesto sobre sucesiones y donaciones.	6.748	543	7.291	4.841	94	4.935	47,7
Impuesto sobre el patrimonio.	5.247	169	5.416	4.448	639	5.087	6,5
Cuotas derechos pasivos.	226.204	-	226.204	191.466	-	191.466	18,1
Otros impuestos directos y extinguidos.	-	-	-	-1	47	46	-
2. IMPUESTOS INDIRECTOS	16.411.532	269.273	16.680.805	10.703.438	214.034	10.917.472	52,8
Impuesto sobre el valor añadido:	13.493.258	261.168	13.754.426	9.349.237	190.555	9.539.792	44,2
I.V.A. sobre importaciones.	1.777.511	145	1.777.656	2.560.807	432	2.561.239	-30,6
I.V.A. sobre operaciones interiores.	11.715.747	261.023	11.976.770	6.788.430	190.123	6.978.553	71,6
Impuestos especiales:	2.233.173	7.014	2.240.187	870.175	13.911	884.086	153,4
Alcohol y bebidas derivadas.	176.454	1.689	178.143	89.458	11.868	101.326	75,8
Cerveza.	34.388	3	34.391	13.800	98	13.898	147,5
Labores de tabaco.	684.480	10	684.490	307.047	26	307.073	122,9
Hidrocarburos.	1.331.822	4.851	1.336.673	530.901	1.524	532.425	151,1
Determinados medios de transporte.	-9	19	10	4	22	26	-61,5
Productos intermedios.	4.088	14	4.102	1.584	154	1.738	136,0
Electricidad.	1.950	428	2.378	-72.619	219	-72.400	-
Tráfico exterior:	340.914	648	341.562	263.150	6.801	269.951	26,5
Derechos de aduana y exacc. de efecto equival.	328.593	648	329.241	252.170	6.801	258.971	27,1
Exacciones regul. y otros gravám. agrícolas.	12.321	-	12.321	10.980	-	10.980	12,2



PRESUPUESTO DE INGRESOS
RECAUDACIÓN NETA APLICADA A PRESUPUESTOS. CONCEPTOS
HASTA EL 31 DE MARZO DE 2006

Miles de euros

	2006			2005			TASAS DE VARIACIÓN 3/6
	PRESUPUESTO CORRIENTE	PRESUPUESTOS CERRADOS	TOTAL	PRESUPUESTO CORRIENTE	PRESUPUESTOS CERRADOS	TOTAL	
Cotización producción y almac. azúcar e isoglucosa.	-	-	-	-	-	-	-
Impuesto sobre las primas de seguros.	342.275	10	342.285	218.969	-	218.969	56,3
Transmisiones patrimoniales.	2.181	62	2.243	1.916	5	1.921	16,8
Actos jurídicos documentados.	272	1	273	133	-	133	105,3
Otros impuestos indirectos y extinguidos.	-541	370	-171	-142	2.762	2.620	-
3. TASAS, PRECIOS PÚBL. Y OTROS INGRESOS	772.490	83.123	855.613	1.486.769	102.028	1.588.797	-46,1
Tasas:	128.650	1.570	130.220	107.920	2.471	110.391	18,0
D. exped. tarjetas ident. profes. trabaj. extranj.	9.918	9	9.927	5.967	2	5.969	66,3
Canon ocup. y aprov. dominio públ. mar.-terr.	5.142	406	5.548	2.618	882	3.500	58,5
Tasa por dirección e inspección de obras.	50.422	-	50.422	39.551	31	39.582	27,4
Tasa por ejercicio de la potestad jurisdiccional.	12.821	6	12.827	9.709	1	9.710	32,1
Tasas de expedición de DNI y pasaportes.	12.804	-	12.804	10.237	-	10.237	25,1
Tasas consulares.	6.383	-	6.383	7.318	-	7.318	-12,8
Tasa por reserva del dominio radioeléctrico.	4.910	137	5.047	5.092	117	5.209	-3,1
Tasas de seguridad aeroportuaria.	7.612	-	7.612	11.576	-	11.576	-34,2
Otras tasas.	18.638	1.012	19.650	15.852	1.438	17.290	13,6
Precios públicos.	829	316	1.145	1.600	20	1.620	-29,3
Prestación de servicios:	93.726	147	93.873	283.711	63	283.774	-66,9
Compensac. gastos recursos propios U. Europea.	31.250	-	31.250	25.756	-	25.756	21,3
De asistencia sanitaria.	31.485	-	31.485	223.079	-	223.079	-85,9
Otras prestaciones de servicios.	30.991	147	31.138	34.876	63	34.939	-10,9
Venta de bienes.	14.892	-	14.892	11.520	-	11.520	29,3
Reintegros de operaciones corrientes.	308.091	542	308.633	27.611	1.277	28.888	-
Recargos, intereses, sanciones y multas:	11.475	77.193	88.668	77.999	97.887	175.886	-49,6
Tributarios.	-5.133	68.260	63.127	22.257	89.052	111.309	-43,3
No tributarios.	16.608	8.933	25.541	55.742	8.835	64.577	-60,4
Diferencias de cambio.	-	-	-	289.036	-	289.036	-
Diferencias entre valores reembolso y emisión.	132.172	-	132.172	653.381	-	653.381	-79,8
Recursos eventuales:	44.428	88	44.516	28.644	83	28.727	55,0
De la AEAT	549	-	549	523	-	523	5,0
De la DEyH	43.879	88	43.967	28.121	83	28.204	55,9
Otros ingresos diversos:	38.227	3.267	41.494	5.347	227	5.574	-
Volumen de ventas Sistema nacional de salud.	27.261	-	27.261	-	-	-	-
Venta cuota láctea Fondo nacional coordinado.	1.600	-	1.600	1.282	-	1.282	24,8
Otros ingresos diversos. Tributarios.	457	2.931	3.388	-10.821	-	-10.821	-
Otros ingresos diversos. No tributarios.	8.909	336	9.245	14.886	227	15.113	-38,8



PRESUPUESTO DE INGRESOS
RECAUDACIÓN NETA APLICADA A PRESUPUESTOS. CONCEPTOS
HASTA EL 31 DE MARZO DE 2006

Miles de euros

	2006			2005			TASAS DE VARIACIÓN 3/6
	PRESUPUESTO CORRIENTE	PRESUPUESTOS CERRADOS	TOTAL	PRESUPUESTO CORRIENTE	PRESUPUESTOS CERRADOS	TOTAL	
4. TRANSFERENCIAS CORRIENTES	820.383	-	820.383	811.539	-	811.539	1,1
Transf. corrientes de organismos autónomos:	-1.468	-	-1.468	19.272	-	19.272	-
Jefatura de tráfico.	-	-	-	-	-	-	-
Boletín oficial del Estado.	-	-	-	-	-	-	-
Servicio público de empleo estatal.	-1.496	-	-1.496	19.247	-	19.247	-
Otros OO.AA.	28	-	28	25	-	25	12,0
Transf. corrientes de la Seguridad Social.	100	-	100	800	-	800	-87,5
Transf. ctes. de soc. m. estat., EE.EE. y otros OO.PP.:	481.560	-	481.560	455.376	-	455.376	5,7
Loterías y apuestas del Estado.	481.560	-	481.560	455.000	-	455.000	5,8
Otras soc. merc. estat., EE.EE. y OO.PP.	-	-	-	376	-	376	-
Transf. corrientes de CC.AA.:	246.666	-	246.666	236.366	-	236.366	4,4
País Vasco.	-	-	-	-	-	-	-
Navarra.	111.857	-	111.857	111.857	-	111.857	-
Compensación C.A. Canarias por IGTE.	41.289	-	41.289	34.184	-	34.184	20,8
Fondo de suficiencia.	91.175	-	91.175	85.215	-	85.215	7,0
Otras transferencias de CC.AA.	2.345	-	2.345	5.110	-	5.110	-54,1
Transf. corrientes de la Unión Europea.	91.652	-	91.652	99.054	-	99.054	-7,5
Otras transf. corrientes.	1.873	-	1.873	671	-	671	179,1
5. INGRESOS PATRIMONIALES	523.634	464	524.098	190.308	302	190.610	175,0
Intereses anticipos y préstamos concedidos:	821	464	1.285	88.428	302	88.730	-98,6
A soc. merc. estat., ent. empr., y otros OO.PP.	-	-	-	-	-	-	-
Al exterior.	517	-	517	88.279	-	88.279	-99,4
Otros anticipos y préstamos.	304	464	768	149	302	451	70,3
Intereses de cuentas bancarias:	103.887	-	103.887	97.091	-	97.091	7,0
Consignaciones judiciales.	26.933	-	26.933	23.994	-	23.994	12,2
Cuenta del Tesoro.	72.997	-	72.997	68.462	-	68.462	6,6
Otras cuentas bancarias.	3.957	-	3.957	4.635	-	4.635	-14,6
Dividendos y participaciones en beneficios:	414.640	-	414.640	2.934	-	2.934	-
Banco de España.	404.619	-	404.619	2.934	-	2.934	-
Otros dividendos y particip. en beneficios.	10.021	-	10.021	-	-	-	-
Productos, concesiones y otros ingresos.	4.286	-	4.286	1.855	-	1.855	131,1
6. ENAJENACIÓN DE INVERSIONES REALES	51.992	2.126	54.118	15.081	5.918	20.999	157,7
Venta de terrenos.	2.063	-	2.063	1.673	-	1.673	23,3
Venta de otras inversiones reales.	20.480	-	20.480	5.766	-	5.766	255,2
Reintegros por operaciones de capital.	29.449	2.126	31.575	7.642	5.918	13.560	132,9



PRESUPUESTO DE INGRESOS
RECAUDACIÓN NETA APLICADA A PRESUPUESTOS. CONCEPTOS
HASTA EL 31 DE MARZO DE 2006

Miles de euros

	2006			2005			TASAS DE VARIACIÓN 3/6
	PRESUPUESTO CORRIENTE	PRESUPUESTOS CERRADOS	TOTAL	PRESUPUESTO CORRIENTE	PRESUPUESTOS CERRADOS	TOTAL	
7. TRANSFERENCIAS DE CAPITAL	175.780	1	175.781	255.822	1	255.823	-31,3
Transf. de capital de Organismos Autónomos.	531	-	531	3.285	-	3.285	-83,8
Transf. de capital de Comunidades Autónomas.	2.292	-	2.292	34.428	-	34.428	-93,3
Transf. de capital del exterior:	172.159	1	172.160	215.170	1	215.171	-20,0
Transf. del FEDER.	64.248	-	64.248	105.789	-	105.789	-39,3
Transf. del Fondo de cohesión.	42.377	-	42.377	32.073	-	32.073	32,1
Transf. del FEOGA orientación.	57.523	1	57.524	76.814	1	76.815	-25,1
Otras transf. de la Unión Europea.	8.011	-	8.011	494	-	494	-
Otras transferencias de capital.	798	-	798	2.939	-	2.939	-72,8
TOTAL OPERACIONES NO FINANCIERAS	31.773.743	868.126	32.641.869	22.012.157	1.162.116	23.174.273	40,9
8. ACTIVOS FINANCIEROS	59.257	48.333	107.590	1.001.301	17.552	1.018.853	-89,4
Reintegros de préstamos concedidos:	59.244	48.333	107.577	1.000.956	17.552	1.018.508	-89,4
Al sector Público.	36.533	31.983	68.516	15.017	5.065	20.082	241,2
Fuera de sector público.	22.711	16.350	39.061	985.939	12.487	998.426	-96,1
Devolución de depósitos y fianzas.	13	-	13	335	-	335	-96,1
Enajenación de acciones y participaciones.	-	-	-	10	-	10	-
9. PASIVOS FINANCIEROS	11.658.667	-	11.658.667	14.919.666	-	14.919.666	-21,9
Deuda pública en moneda nacional a corto plazo.	-	-	-	-	-	-	-
Deuda pública en moneda nacional a largo plazo.	11.658.667	-	11.658.667	14.919.666	-	14.919.666	-21,9
Préstamos en moneda nacional.	-	-	-	-	-	-	-
Deuda y préstamos en moneda extranjera.	-	-	-	-	-	-	-
Depósitos y fianzas recibidos.	-	-	-	-	-	-	-
Beneficio acuñación de moneda.	-	-	-	-	-	-	-
TOTAL OPERACIONES FINANCIERAS	11.717.924	48.333	11.766.257	15.920.967	17.552	15.938.519	-26,2
TOTALES	43.491.667	916.459	44.408.126	37.933.124	1.179.668	39.112.792	13,5



PRESUPUESTO DE INGRESOS
RECAUDACIÓN NETA APLICADA A PRESUPUESTOS. OFICINAS
HASTA EL 31 DE MARZO DE 2006

Miles de euros

	2006			2005			TASAS DE VARIACIÓN 3/6
	PRESUPUESTO CORRIENTE	PRESUPUESTOS CERRADOS	TOTAL	PRESUPUESTO CORRIENTE	PRESUPUESTOS CERRADOS	TOTAL	
PAÍS VASCO	1 900.391	2 8.801	3 909.192	4 682.820	5 23.080	6 705.900	28,8
ÁLAVA	37.769	1.221	38.990	27.964	323	28.287	37,8
GUIPÚZCOA	78.660	1.017	79.677	71.916	16.038	87.954	-9,4
VIZCAYA	783.962	6.563	790.525	582.940	6.719	589.659	34,1
CATALUÑA	8.139.921	152.936	8.292.857	5.950.866	155.719	6.106.585	35,8
BARCELONA	7.146.370	135.725	7.282.095	5.136.010	135.232	5.271.242	38,1
GIRONA	373.867	7.266	381.133	304.758	7.599	312.357	22,0
LLEIDA	166.178	4.426	170.604	141.441	4.040	145.481	17,3
TARRAGONA	453.506	5.519	459.025	368.657	8.848	377.505	21,6
GALICIA	1.316.583	31.161	1.347.744	1.034.253	25.072	1.059.325	27,2
A CORUÑA	708.543	11.074	719.617	545.087	11.004	556.091	29,4
LUGO	98.334	3.191	101.525	78.864	1.863	80.727	25,8
OURENSE	106.979	2.842	109.821	86.438	1.478	87.916	24,9
PONTEVEDRA	202.690	4.709	207.399	155.538	2.897	158.435	30,9
VIGO	200.037	9.345	209.382	168.326	7.830	176.156	18,9
ANDALUCÍA	3.148.242	105.109	3.253.351	2.563.578	512.428	3.076.006	5,8
ALMERÍA	191.715	6.570	198.285	166.031	5.766	171.797	15,4
CÁDIZ	343.022	9.745	352.767	276.884	18.189	295.073	19,6
CÓRDOBA	214.258	11.322	225.580	198.606	5.191	203.797	10,7
GRANADA	281.832	9.816	291.648	193.030	8.290	201.320	44,9
HUELVA	160.871	7.302	168.173	260.406	4.792	265.198	-36,6
JAEN	138.158	5.763	143.921	123.020	3.846	126.866	13,4
MÁLAGA	578.482	31.248	609.730	523.229	30.383	553.612	10,1
SEVILLA	1.157.428	19.221	1.176.649	762.695	431.829	1.194.524	-1,5
JEREZ DE LA FRONTERA	82.476	4.122	86.598	59.677	4.142	63.819	35,7
PRINCIPADO DE ASTURIAS	565.771	24.015	589.786	443.789	21.422	465.211	26,8
OVIEDO	391.240	13.278	404.518	298.239	15.492	313.731	28,9
GIJÓN	174.531	10.737	185.268	145.550	5.930	151.480	22,3
CANTABRIA	604.074	6.705	610.779	399.353	5.598	404.951	50,8



PRESUPUESTO DE INGRESOS
RECAUDACIÓN NETA APLICADA A PRESUPUESTOS. OFICINAS
HASTA EL 31 DE MARZO DE 2006

Miles de euros

	2006			2005			TASAS DE VARIACIÓN 3/6
	PRESUPUESTO CORRIENTE	PRESUPUESTOS CERRADOS	TOTAL	PRESUPUESTO CORRIENTE	PRESUPUESTOS CERRADOS	TOTAL	
LA RIOJA	184.462	3.015	187.477	153.185	3.763	156.948	19,5
REGIÓN DE MURCIA	617.840	21.530	639.370	523.648	16.966	540.614	18,3
MURCIA	482.168	17.169	499.337	385.893	15.363	401.256	24,4
CARTAGENA	135.672	4.361	140.033	137.755	1.603	139.358	0,5
COMUNIDAD VALENCIANA	3.178.427	91.185	3.269.612	2.416.888	66.327	2.483.215	31,7
ALICANTE	692.347	19.055	711.402	607.094	13.893	620.987	14,6
CASTELLÓN DE LA PLANA	472.824	10.076	482.900	324.168	7.879	332.047	45,4
VALENCIA	2.013.256	62.054	2.075.310	1.485.626	44.555	1.530.181	35,6
ARAGÓN	845.923	61.454	907.377	674.705	14.599	689.304	31,6
HUESCA	79.111	2.434	81.545	73.553	1.498	75.051	8,7
TERUEL	56.293	4.024	60.317	42.576	607	43.183	39,7
ZARAGOZA	710.519	54.996	765.515	558.576	12.494	571.070	34,0
CASTILLA-LA MANCHA	742.156	14.380	756.536	572.358	18.044	590.402	28,1
ALBACETE	114.780	3.216	117.996	93.089	1.790	94.879	24,4
CIUDAD REAL	154.432	5.184	159.616	126.409	2.899	129.308	23,4
CUENCA	49.400	1.267	50.667	38.916	1.311	40.227	26,0
GUADALAJARA	107.464	1.247	108.711	91.618	8.589	100.207	8,5
TOLEDO	316.080	3.466	319.546	222.326	3.455	225.781	41,5
CANARIAS	490.002	18.463	508.465	384.799	70.668	455.467	11,6
LAS PALMAS	304.952	10.834	315.786	234.785	63.889	298.674	5,7
SANTA CRUZ DE TENERIFE	185.050	7.629	192.679	150.014	6.779	156.793	22,9
NAVARRA	76.309	1.319	77.628	28.286	1.692	29.978	158,9
EXTREMADURA	280.591	8.869	289.460	224.668	6.257	230.925	25,3
BADAJOZ	187.640	6.099	193.739	142.320	3.849	146.169	32,5
CÁCERES	92.951	2.770	95.721	82.348	2.408	84.756	12,9
ILLES BALEARS	568.261	10.155	578.416	461.761	11.912	473.673	22,1



PRESUPUESTO DE INGRESOS
RECAUDACIÓN NETA APLICADA A PRESUPUESTOS. OFICINAS
HASTA EL 31 DE MARZO DE 2006

Miles de euros

	2006			2005			TASAS DE VARIACIÓN 3/6
	PRESUPUESTO CORRIENTE	PRESUPUESTOS CERRADOS	TOTAL	PRESUPUESTO CORRIENTE	PRESUPUESTOS CERRADOS	TOTAL	
COMUNIDAD DE MADRID	1 17.432.960	2 321.779	3 17.754.739	4 11.837.197	5 201.480	6 12.038.677	47,5
CASTILLA Y LEÓN	1.116.426	33.923	1.150.349	870.867	22.941	893.808	28,7
ÁVILA	34.293	1.221	35.514	34.069	1.055	35.124	1,1
BURGOS	198.226	4.118	202.344	155.387	6.179	161.566	25,2
LEÓN	183.181	8.558	191.739	139.331	3.523	142.854	34,2
PALENCIA	53.027	2.471	55.498	38.932	2.312	41.244	34,6
SALAMANCA	126.425	5.960	132.385	105.580	3.614	109.194	21,2
SEGOVIA	61.362	1.388	62.750	57.665	1.030	58.695	6,9
SORIA	29.391	1.409	30.800	27.419	432	27.851	10,6
VALLADOLID	384.851	7.287	392.138	276.459	3.534	279.993	40,1
ZAMORA	45.670	1.511	47.181	36.025	1.262	37.287	26,5
CEUTA	14.259	1.096	15.355	11.487	666	12.153	26,3
MELILLA	11.563	529	12.092	9.824	1.032	10.856	11,4
D. G. DEL TESORO Y P.F.	3.257.506	35	3.257.541	8.688.792	2	8.688.794	-62,5
TOTALES	43.491.667	916.459	44.408.126	37.933.124	1.179.668	39.112.792	13,5



PRESUPUESTO DE GASTOS
PAGOS REALIZADOS
HASTA EL 31 DE MARZO DE 2006

Miles de euros

	2006			2005			TASAS DE VARIACIÓN 3/6
	APLICADO A PRESUPUESTO	ESTIMADO	TOTAL	APLICADO A PRESUPUESTO	ESTIMADO	TOTAL	
1. GASTOS DE PERSONAL	4.961.640	-	4.961.640	4.506.562	-	4.506.562	10,1
2. GASTOS CORRIENTES EN BIENES Y SERVICIOS	869.414	-8.372	861.042	823.013	-10.243	812.770	5,9
3. GASTOS FINANCIEROS	6.288.770	784	6.289.554	8.207.981	727	8.208.708	-23,4
4. TRANSFERENCIAS CORRIENTES	16.584.346	703.056	17.287.402	15.634.547	791.347	16.425.894	5,2
TOTAL OPERACIONES CORRIENTES	28.704.170	695.468	29.399.638	29.172.103	781.831	29.953.934	-1,9
5. FONDO DE CONTINGENCIA Y OTROS IMPREVISTOS	-	-	-	-	-	-	-
TOTAL FONDO DE CONTINGENCIA Y OTROS IMPREVISTOS	-	-	-	-	-	-	-
6. INVERSIONES REALES	2.155.312	-	2.155.312	2.454.754	-	2.454.754	-12,2
7. TRANSFERENCIAS DE CAPITAL	1.408.210	53.648	1.461.858	1.415.762	205.269	1.621.031	-9,8
TOTAL OPERACIONES DE CAPITAL	3.563.522	53.648	3.617.170	3.870.516	205.269	4.075.785	-11,3
TOTAL OPERACIONES NO FINANCIERAS	32.267.692	749.116	33.016.808	33.042.619	987.100	34.029.719	-3,0
8. ACTIVOS FINANCIEROS	1.086.374	-	1.086.374	967.878	-	967.878	12,2
9. PASIVOS FINANCIEROS	12.753.052	-	12.753.052	16.329.447	-	16.329.447	-21,9
TOTAL OPERACIONES FINANCIERAS	13.839.426	-	13.839.426	17.297.325	-	17.297.325	-20,0
TOTALES	46.107.118	749.116	46.856.234	50.339.944	987.100	51.327.044	-8,7



PRESUPUESTO DE GASTOS
PAGOS APLICADOS A PRESUPUESTOS. SECCIONES
HASTA EL 31 DE MARZO DE 2006

Miles de euros

	2006			2005			TASAS DE VARIACION		
	PRESUPUESTO CORRIENTE	PRESUPUESTOS CERRADOS	TOTAL	PRESUPUESTO CORRIENTE	PRESUPUESTOS CERRADOS	TOTAL	1/4	2/5	3/6
CASA DE SU MAJESTAD EL REY	2.012	-	2.012	1.944	-	1.944	3,5	-	3,5
CORTES GENERALES	81.835	-	81.835	69.809	-	69.809	17,2	-	17,2
TRIBUNAL DE CUENTAS	9.687	194	9.881	9.082	453	9.535	6,7	-57,2	3,6
TRIBUNAL CONSTITUCIONAL	3.496	322	3.818	3.210	937	4.147	8,9	-65,6	-7,9
CONSEJO DE ESTADO	1.856	143	1.999	1.655	74	1.729	12,1	93,2	15,6
DEUDA PÚBLICA	19.030.633	2.403	19.033.036	22.300.125	2.095.510	24.395.635	-14,7	-99,9	-22,0
CLASES PASIVAS	1.889.195	3	1.889.198	1.777.850	3	1.777.853	6,3	-	6,3
CONSEJO GENERAL DEL PODER JUDICIAL	7.712	5.978	13.690	6.798	6.773	13.571	13,4	-11,7	0,9
ASUNTOS EXTERIORES Y DE COOPERACIÓN	359.834	92.035	451.869	220.696	87.580	308.276	63,0	5,1	46,6
JUSTICIA	261.988	23.289	285.277	241.468	46.056	287.524	8,5	-49,4	-0,8
DEFENSA	1.206.961	989.970	2.196.931	1.097.401	798.423	1.895.824	10,0	24,0	15,9
ECONOMÍA Y HACIENDA	525.336	109.715	635.051	505.477	166.641	672.118	3,9	-34,2	-5,5
INTERIOR	1.179.947	553.920	1.733.867	1.149.170	274.428	1.423.598	2,7	101,8	21,8
FOMENTO	829.767	610.097	1.439.864	880.912	1.113.253	1.994.165	-5,8	-45,2	-27,8
EDUCACIÓN Y CIENCIA	730.094	682.969	1.413.063	650.983	79.860	730.843	12,2	-	93,3
TRABAJO Y ASUNTOS SOCIALES	1.484.537	135.219	1.619.756	1.325.286	141.950	1.467.236	12,0	-4,7	10,4
INDUSTRIA, TURISMO Y COMERCIO	395.881	379.471	775.352	226.442	1.074.919	1.301.361	74,8	-64,7	-40,4
AGRICULTURA, PESCA Y ALIMENTACIÓN	173.801	160.131	333.932	70.061	159.647	229.708	148,1	0,3	45,4
ADMINISTRACIONES PÚBLICAS	72.469	25.961	98.430	66.974	28.274	95.248	8,2	-8,2	3,3
MEDIO AMBIENTE	143.264	138.527	281.791	104.314	211.568	315.882	37,3	-34,5	-10,8
CULTURA	126.341	17.950	144.291	116.960	-	116.960	8,0	-	23,4
PRESIDENCIA	50.778	9.297	60.075	50.997	6.620	57.617	-0,4	40,4	4,3
SANIDAD Y CONSUMO	119.940	28.542	148.482	107.525	88.139	195.664	11,5	-67,6	-24,1
VIVIENDA	3.779	105.188	108.967	113.848	-	113.848	-96,7	-	-4,3
GASTOS DE DIVERSOS MINISTERIOS	452.697	7.000	459.697	264.306	21.140	285.446	71,3	-66,9	61,0
ENTES TERRITORIALES	10.356.633	26.008	10.382.641	9.566.005	464.959	10.030.964	8,3	-94,4	3,5
FONDOS DE COMPENSACIÓN INTERTERRIT.	13.580	123.759	137.339	-	102.175	102.175	-	21,1	34,4
RELACIONES FINANCIERAS CON LA U.E.	2.364.974	-	2.364.974	2.401.652	39.612	2.441.264	-1,5	-	-3,1
FONDO DE CONTINGENCIA	-	-	-	-	-	-	-	-	-
TOTALES	41.879.027	4.228.091	46.107.118	43.330.950	7.008.994	50.339.944	-3,4	-39,7	-8,4



PRESUPUESTO DE GASTOS
PAGOS APLICADOS A PRESUPUESTOS. CAPÍTULOS
HASTA EL 31 DE MARZO DE 2006

Miles de euros

	2006			2005			TASAS DE VARIACIÓN 3/6
	PRESUPUESTO CORRIENTE	PRESUPUESTOS CERRADOS	TOTAL	PRESUPUESTO CORRIENTE	PRESUPUESTOS CERRADOS	TOTAL	
1. GASTOS DE PERSONAL	4.944.871	16.769	4.961.640	4.461.858	44.704	4.506.562	10,1
2. GASTOS CORRIENTES EN BIENES Y SERVICIOS	267.732	601.682	869.414	293.046	529.967	823.013	5,6
3. GASTOS FINANCIEROS	6.286.173	2.597	6.288.770	7.361.983	845.998	8.207.981	-23,4
4. TRANSFERENCIAS CORRIENTES	15.934.530	649.816	16.584.346	14.838.809	795.738	15.634.547	6,1
TOTAL OPERACIONES CORRIENTES	27.433.306	1.270.864	28.704.170	26.955.696	2.216.407	29.172.103	-1,6
5. FONDO DE CONTINGENCIA Y OTROS IMPREVISTOS	-	-	-	-	-	-	-
TOTAL FONDO DE CONTINGENCIA Y OTROS IMPREVISTOS	-	-	-	-	-	-	-
6. INVERSIONES REALES	652.317	1.502.995	2.155.312	723.958	1.730.796	2.454.754	-12,2
7. TRANSFERENCIAS DE CAPITAL	828.972	579.238	1.408.210	632.013	783.749	1.415.762	-0,5
TOTAL OPERACIONES DE CAPITAL	1.481.289	2.082.233	3.563.522	1.355.971	2.514.545	3.870.516	-7,9
TOTAL OPERACIONES NO FINANCIERAS	28.914.595	3.353.097	32.267.692	28.311.667	4.730.952	33.042.619	-2,3
8. ACTIVOS FINANCIEROS	218.997	867.377	1.086.374	60.597	907.281	967.878	12,2
9. PASIVOS FINANCIEROS	12.745.435	7.617	12.753.052	14.958.686	1.370.761	16.329.447	-21,9
TOTAL OPERACIONES FINANCIERAS	12.964.432	874.994	13.839.426	15.019.283	2.278.042	17.297.325	-20,0
TOTALES	41.879.027	4.228.091	46.107.118	43.330.950	7.008.994	50.339.944	-8,4



OPERACIONES NO PRESUPUESTARIAS
MOVIMIENTO POR OPERACIONES NO PRESUPUESTARIAS
HASTA EL 31 DE MARZO DE 2006

Miles de euros

	2006			2005			DIFERENCIA 2006 - 2005
	INGRESOS	PAGOS	VARIACION	INGRESOS	PAGOS	VARIACION	
1. OPERACIONES NO FINANCIERAS NO PRESUPUESTARIAS							
1.1. PAGOS PENDIENTES DE APLICACIÓN	2.650.785	3.399.901	-749.116	2.386.200	3.373.300	-987.100	237.984
1.2. INGRESOS PENDIENTES DE APLICACIÓN	50.695.273	50.076.831	618.442	45.319.520	37.474.777	7.844.743	-7.226.301
TOTAL OPERACIONES NO FINANCIERAS	53.346.058	53.476.732	-130.674	47.705.720	40.848.077	6.857.643	-6.988.317
2. OPERACIONES FINANCIERAS							
2.1. RECURSOS LOCALES E INSTITUCIONALES	758.038	809.555	-51.517	615.035	747.462	-132.427	80.910
2.2. C/C EN EFECTIVO CON CORPORACIONES LOCALES	59.011	22.292	36.719	56.186	72.689	-16.503	53.222
2.3. OTRAS OPERACIONES	97.551.733	94.645.966	2.905.767	95.004.742	90.746.058	4.258.684	-1.352.917
2.3.1. Deudores	7.378.527	4.714.555	2.663.972	6.329.558	2.997.953	3.331.605	-667.633
2.3.2. Pagos pendientes de aplicación	139	256	-117	306	327	-21	-96
2.3.3. Acreedores	17.419.687	17.253.827	165.860	17.604.010	16.772.895	831.115	-665.255
2.3.4. Ingresos pendientes de aplicación	70.889.146	70.864.433	24.713	70.418.598	70.321.379	97.219	-72.506
2.3.5. Operaciones entre oficinas y otras agrupaciones	1.864.234	1.812.895	51.339	652.270	653.504	-1.234	52.573
TOTAL OPERACIONES FINANCIERAS	98.368.782	95.477.813	2.890.969	95.675.963	91.566.209	4.109.754	-1.218.785
T O T A L E S	151.714.840	148.954.545	2.760.295	143.381.683	132.414.286	10.967.397	-8.207.102



OPERACIONES NO PRESUPUESTARIAS
DEUDORES
HASTA EL 31 DE MARZO DE 2006

Miles de euros

	2006			2005			DIFERENCIA 2006 - 2005
	INGRESOS	PAGOS	VARIACION	INGRESOS	PAGOS	VARIACION	
OPERACIONES FINANCIERAS							
Anticipos FEOGA-Garantía	3.672.235	838.000	2.834.235	4.046.283	735.000	3.311.283	-477.048
Anticipos FEGA compras P.A.C.	23.683	75.681	-51.998	24.082	27.824	-3.742	-48.256
Anticipos I.N.E.M.-F.S.E.	454.142	454.142	-	-	-	-	-
Anticipos A.E.A.T. para pago devoluciones tributarias	3.221.217	3.334.442	-113.225	2.253.628	2.229.420	24.208	-137.433
Demas conceptos	7.250	12.290	-5.040	5.565	5.709	-144	-4.896
TOTAL OPERACIONES FINANCIERAS	7.378.527	4.714.555	2.663.972	6.329.558	2.997.953	3.331.605	-667.633
T O T A L E S	7.378.527	4.714.555	2.663.972	6.329.558	2.997.953	3.331.605	-667.633



OPERACIONES NO PRESUPUESTARIAS
PAGOS PENDIENTES DE APLICACIÓN
HASTA EL 31 DE MARZO DE 2006

Miles de euros

	2006			2005			DIFERENCIA 2006-2005
	INGRESOS	PAGOS	VARIACION	INGRESOS	PAGOS	VARIACION	
OPERACIONES NO FINANCIERAS							
Anticipos recursos I.V.A.	620.173	747.856	-127.683	572.624	707.360	-134.736	7.053
Anticipos recursos P.N.B.	1.843.225	2.222.713	-379.488	1.726.006	2.132.125	-406.119	26.631
Anticipos recursos propios U. Europea	93.751	284.243	-190.492	77.267	241.752	-164.485	-26.007
Anticipos U.E. por F.E.D.	85.264	85.264	-	-	82.928	-82.928	82.928
Indemnizaciones afectados Sindrome Toxico	-	5.161	-5.161	-	86.007	-86.007	80.846
Anticipos a las CC.AA.	-	53.648	-53.648	-	122.341	-122.341	68.693
Anticipos a CC.AA. R.D.L. 12/05	-	-	-	-	-	-	-
Demas conceptos	8.372	1.016	7.356	10.303	787	9.516	-2.160
TOTAL OPERACIONES NO FINANCIERAS	2.650.785	3.399.901	-749.116	2.386.200	3.373.300	-987.100	237.984
OPERACIONES FINANCIERAS							
Demas conceptos	139	256	-117	306	327	-21	-96
TOTAL OPERACIONES FINANCIERAS	139	256	-117	306	327	-21	-96
T O T A L E S	2.650.924	3.400.157	-749.233	2.386.506	3.373.627	-987.121	237.888



OPERACIONES NO PRESUPUESTARIAS
ACREEDORES
HASTA EL 31 DE MARZO DE 2006

Miles de euros

	2006			2005			DIFERENCIA 2006 - 2005
	INGRESOS	PAGOS	VARIACION	INGRESOS	PAGOS	VARIACION	
OPERACIONES FINANCIERAS							
Otros fondos de corporaciones locales	970.335	1.065.716	-95.381	920.923	929.690	-8.767	-86.614
Participación de los municipios en los Tributos del Estado	1.979.819	2.225.929	-246.110	1.885.831	1.880.407	5.424	-251.534
Letras del Tesoro	6.258.826	4.755.911	1.502.915	7.108.136	5.866.511	1.241.625	261.290
Ingresos F.N.M.T. pend. de aplicación	20.730	859	19.871	36.546	5.707	30.839	-10.968
AEAT Acreedor impuestos (Patrim., M.Transp.,e Hidrocarb.)	736.316	745.375	-9.059	685.164	686.799	-1.635	-7.424
Fondos de la Unión Europea	5.836.812	5.890.305	-53.493	5.321.849	5.301.988	19.861	-73.354
Fondos F.E.D.E.R.	232.519	582.019	-349.500	728.904	633.145	95.759	-445.259
Fondos F.S.E.	314.509	660.887	-346.378	181.481	204.936	-23.455	-322.923
Otros fondos comunitarios	27.401	36.996	-9.595	3.733	24.373	-20.640	11.045
Fondos FEOGA-ORIENTACION	80.890	330.202	-249.312	36.574	389.615	-353.041	103.729
Fondo de cohesión	430.183	491.084	-60.901	151.741	377.335	-225.594	164.693
F.S.E. Fomento Empleo	22.650	20.270	2.380	-	5.008	-5.008	7.388
Demas conceptos	508.697	448.274	60.423	543.128	467.381	75.747	-15.324
TOTAL OPERACIONES FINANCIERAS	17.419.687	17.253.827	165.860	17.604.010	16.772.895	831.115	-665.255
T O T A L E S	17.419.687	17.253.827	165.860	17.604.010	16.772.895	831.115	-665.255



OPERACIONES NO PRESUPUESTARIAS
INGRESOS PENDIENTES DE APLICACIÓN
HASTA EL 31 DE MARZO DE 2006

Miles de euros

	2006			2005			DIFERENCIA 2006 - 2005
	INGRESOS	PAGOS	VARIACION	INGRESOS	PAGOS	VARIACION	
OPERACIONES NO FINANCIERAS							
Cobros en Banco de España pendientes de aplicación	-	-	-	3	-	3	-3
Cobros EE.CC. pend. aplicac. autoliquidaciones	41.062.227	41.027.580	34.647	36.546.245	29.386.103	7.160.142	-7.125.495
Cobros EE.CC. pend. aplicac. LPA	6.241.998	5.710.288	531.710	4.449.811	3.706.934	742.877	-211.167
Cobros EE.CC. LPA tributarios	-	-	-	1.760.437	1.760.117	320	-320
Cobros EE.CC. LPA aduanas	2.116.939	2.116.939	-	1.730.454	1.730.454	-	-
Cobros EE.CC. LPA no tributarios	370.954	370.953	1	216.043	216.043	-	1
C/C tributaria	115.862	52.132	63.730	51.188	39.222	11.966	51.764
Fondo de cohesión	47.798	54.565	-6.767	16.860	41.926	-25.066	18.299
Anticipos a CC.AA. R.D.L. 12/05	-	-	-	-	-	-	-
Demás conceptos	739.495	744.374	-4.879	548.479	593.978	-45.499	40.620
TOTAL OPERACIONES NO FINANCIERAS	50.695.273	50.076.831	618.442	45.319.520	37.474.777	7.844.743	-7.226.301
OPERACIONES FINANCIERAS							
Cobros en Banco de España pendientes de aplicación	70.400.056	70.400.056	-	69.613.361	69.613.358	3	-3
Demás conceptos	489.090	464.377	24.713	805.237	708.021	97.216	-72.503
TOTAL OPERACIONES FINANCIERAS	70.889.146	70.864.433	24.713	70.418.598	70.321.379	97.219	-72.506
T O T A L E S	121.584.419	120.941.264	643.155	115.738.118	107.796.156	7.941.962	-7.298.807



OPERACIONES NO PRESUPUESTARIAS
OPERACIONES ENTRE OFICINAS Y OTRAS AGRUPACIONES
HASTA EL 31 DE MARZO DE 2006

Miles de euros

	2006			2005			DIFERENCIA 2006 - 2005
	INGRESOS	PAGOS	VARIACION	INGRESOS	PAGOS	VARIACION	
OPERACIONES FINANCIERAS							
Movimientos internos de Tesorería	360.823	360.274	549	652.169	653.226	-1.057	1.606
Remesas de efectivo	1.452.000	1.452.000	-	-	-	-	-
Demás conceptos	51.411	621	50.790	101	278	-177	50.967
TOTAL DE OPERACIONES FINANCIERAS	1.864.234	1.812.895	51.339	652.270	653.504	-1.234	52.573
T O T A L E S	1.864.234	1.812.895	51.339	652.270	653.504	-1.234	52.573

PRESUPUESTO DE INGRESOS





Miles de euros

	2006			2005			% DE REALIZACIÓN		TASAS VARIACIÓN	
	PREVISIONES	DERECHOS RECONOCIDOS NETOS	RECAUDACIÓN NETA	PREVISIONES	DERECHOS RECONOCIDOS NETOS	RECAUDACIÓN NETA	3/2	6/5	2/5	3/6
1. IMPUESTOS DIRECTOS Y COTIZACIONES SOCIALES	72.035.960	14.461.273	13.017.932	63.689.470	9.567.926	8.549.200	90,0	89,4	51,1	52,3
Impuesto renta de las personas físicas.	37.992.000	12.426.606	11.777.386	33.703.000	8.235.589	7.604.934	94,8	92,3	50,9	54,9
Impuesto sobre sociedades.	31.681.000	1.350.830	569.885	27.901.000	867.392	485.500	42,2	56,0	55,7	17,4
Impuesto sobre la renta de no residentes.	1.426.000	445.020	432.462	1.202.000	263.703	258.012	97,2	97,8	68,8	67,6
Impuesto sobre sucesiones y donaciones.	19.000	6.987	6.748	10.000	5.221	4.841	96,6	92,7	33,8	39,4
Impuesto sobre el patrimonio.	39.000	5.612	5.247	20.000	4.556	4.448	93,5	97,6	23,2	18,0
Otros.	878.960	226.218	226.204	853.470	191.465	191.465	100,0	100,0	18,2	18,1
2. IMPUESTOS INDIRECTOS	45.302.000	17.782.004	16.411.532	43.051.000	11.854.534	10.703.438	92,3	90,3	50,0	53,3
I.V.A. sobre importaciones.	8.017.000	1.779.602	1.777.511	13.528.000	2.561.991	2.560.807	99,9	100,0	-30,5	-30,6
I.V.A. sobre operaciones interiores.	23.421.000	12.971.253	11.715.747	16.487.000	7.876.130	6.788.430	90,3	86,2	64,7	72,6
Impuestos especiales.	10.903.000	2.332.823	2.233.173	10.413.000	927.427	870.175	95,7	93,8	151,5	156,6
Sobre tráfico exterior.	1.497.000	353.847	340.914	1.239.000	267.356	263.150	96,3	98,4	32,4	29,6
Impuesto sobre las primas de seguros.	1.433.000	342.378	342.275	1.369.000	218.969	218.969	100,0	100,0	56,4	56,3
Transmisiones patrimoniales y actos juríd. docum.	10.000	2.524	2.453	3.000	2.119	2.049	97,2	96,7	19,1	19,7
Otros.	21.000	-423	-541	12.000	542	-142	-	-26,2	-	281,0
3. TASAS, PRECIOS PÚBLICOS Y OTROS INGRESOS	2.298.029	1.125.849	772.490	2.237.030	1.805.805	1.486.769	68,6	82,3	-37,7	-48,0
4. TRANSFERENCIAS CORRIENTES	5.605.094	820.383	820.383	5.352.730	811.539	811.539	100,0	100,0	1,1	1,1
5. INGRESOS PATRIMONIALES	1.837.255	525.395	523.634	1.767.020	190.856	190.308	99,7	99,7	175,3	175,2
6. ENAJENACIÓN DE INVERSIONES REALES	98.260	61.289	51.992	93.980	17.131	15.081	84,8	88,0	257,8	244,8
7. TRANSFERENCIAS DE CAPITAL	1.414.640	175.780	175.780	1.400.490	255.822	255.822	100,0	100,0	-31,3	-31,3
TOTAL OPERACIONES NO FINANCIERAS	128.591.238	34.951.973	31.773.743	117.591.720	24.503.613	22.012.157	90,9	89,8	42,6	44,3
8. ACTIVOS FINANCIEROS	955.033	120.813	59.257	705.750	1.023.496	1.001.301	49,0	97,8	-88,2	-94,1
9 PASIVOS FINANCIEROS	-	11.658.667	11.658.667	-	14.919.666	14.919.666	100,0	100,0	-21,9	-21,9
TOTAL OPERACIONES FINANCIERAS	955.033	11.779.480	11.717.924	705.750	15.943.162	15.920.967	99,5	99,9	-26,1	-26,4
TOTALES	129.546.271	46.731.453	43.491.667	118.297.470	40.446.775	37.933.124	93,1	93,8	15,5	14,7



PRESUPUESTO DE INGRESOS
ESTADO DE EJECUCIÓN. CONCEPTOS
HASTA EL 31 DE MARZO DE 2006

Miles de euros

	2006			2005			% DE REALIZACIÓN		TASAS VARIACIÓN	
	PREVISIONES	DERECHOS RECONOCIDOS NETOS	RECAUDACIÓN NETA	PREVISIONES	DERECHOS RECONOCIDOS NETOS	RECAUDACIÓN NETA	3/2	6/5	2/5	3/6
1. IMPUESTOS DIRECTOS Y COTIZ. SOCIALES	1	2	3	4	5	6				
Impuesto sobre la renta de personas físicas:	72.035.960	14.461.273	13.017.932	63.689.470	9.567.926	8.549.200	90,0	89,4	51,1	52,3
Impuesto sobre la renta de personas físicas:	37.992.000	12.426.606	11.777.386	33.703.000	8.235.589	7.604.934	94,8	92,3	50,9	54,9
Retención trabajo, activ. profes. y premios.	-	15.051.834	14.654.498	-	10.900.191	10.447.553	97,4	95,8	38,1	40,3
Retención capital mobiliario.	-	834.508	823.432	-	588.054	578.844	98,7	98,4	41,9	42,3
Retención ganancias fondos de inversión.	-	125.655	125.597	-	77.290	77.289	100,0	100,0	62,6	62,5
Fraccionamiento: profesionales, empres.	-	820.550	795.822	-	785.204	762.923	97,0	97,2	4,5	4,3
Retención arrendamientos.	-	376.517	359.169	-	312.657	303.292	95,4	97,0	20,4	18,4
Cuota diferencial neta y otros.	38.136.000	-130.231	-328.905	33.844.000	-288.842	-426.002	-	-	-54,9	-22,8
Participación CC. AA. y CC. LL. en IRPF.	-	-4.616.397	-4.616.397	-	-4.103.829	-4.103.829	100,0	100,0	12,5	12,5
Asignación tributaria a la Iglesia Católica.	-144.000	-35.830	-35.830	-141.000	-35.136	-35.136	100,0	100,0	2,0	2,0
Impuesto sobre sociedades:	31.681.000	1.350.830	569.885	27.901.000	867.392	485.500	42,2	56,0	55,7	17,4
Retención capital mobiliario.	-	425.430	424.172	-	351.029	350.220	99,7	99,8	21,2	21,1
Retención ganancias fondos de inversión.	-	53.473	53.469	-	32.899	32.899	100,0	100,0	62,5	62,5
Retención arrendamientos.	-	152.973	152.584	-	128.881	128.566	99,7	99,8	18,7	18,7
Otros hechos imponibles.	31.681.000	718.954	-60.340	27.901.000	354.583	-26.185	-8,4	-7,4	102,8	130,4
Impuesto sobre la renta de no residentes.	1.426.000	445.020	432.462	1.202.000	263.703	258.012	97,2	97,8	68,8	67,6
Impuesto sobre sucesiones y donaciones.	19.000	6.987	6.748	10.000	5.221	4.841	96,6	92,7	33,8	39,4
Impuesto sobre el patrimonio.	39.000	5.612	5.247	20.000	4.556	4.448	93,5	97,6	23,2	18,0
Cuotas derechos pasivos.	882.960	226.204	226.204	851.470	191.466	191.466	100,0	100,0	18,1	18,1
Otros impuestos directos y extinguidos.	-4.000	14	-	2.000	-1	-1	-	100,0	-	-
2. IMPUESTOS INDIRECTOS	45.302.000	17.782.004	16.411.532	43.051.000	11.854.534	10.703.438	92,3	90,3	50,0	53,3
Impuesto sobre el valor añadido:	31.438.000	14.750.855	13.493.258	30.015.000	10.438.121	9.349.237	91,5	89,6	41,3	44,3
I.V.A. sobre importaciones.	8.017.000	1.779.602	1.777.511	13.528.000	2.561.991	2.560.807	99,9	100,0	-30,5	-30,6
I.V.A. sobre operaciones interiores.	23.421.000	12.971.253	11.715.747	16.487.000	7.876.130	6.788.430	90,3	86,2	64,7	72,6
Impuestos especiales:	10.903.000	2.332.823	2.233.173	10.413.000	927.427	870.175	95,7	93,8	151,5	156,6
Alcohol y bebidas derivadas.	585.000	231.432	176.454	559.000	119.663	89.458	76,2	74,8	93,4	97,2
Cerveza.	160.000	35.811	34.388	140.000	14.026	13.800	96,0	98,4	155,3	149,2
Labores de tabaco.	3.824.000	689.849	684.480	3.545.000	313.044	307.047	99,2	98,1	120,4	122,9
Hidrocarburos.	6.319.000	1.362.753	1.331.822	6.191.000	547.707	530.901	97,7	96,9	148,8	150,9
Determinados medios de transporte.	-	5.399	-9	-	1.708	4	-0,2	0,2	216,1	-
Productos intermedios.	13.000	5.024	4.088	11.000	1.701	1.584	81,4	93,1	195,4	158,1
Electricidad.	2.000	2.555	1.950	-33.000	-70.422	-72.619	76,3	-	-	-
Tráfico exterior:	1.497.000	353.847	340.914	1.239.000	267.356	263.150	96,3	98,4	32,4	29,6
Derechos de aduana y exacc. de efecto equival.	1.407.000	341.504	328.593	1.165.000	256.376	252.170	96,2	98,4	33,2	30,3
Exacciones regul. y otros gravám. agrícolas.	90.000	12.343	12.321	74.000	10.980	10.980	99,8	100,0	12,4	12,2



PRESUPUESTO DE INGRESOS
ESTADO DE EJECUCIÓN. CONCEPTOS
HASTA EL 31 DE MARZO DE 2006

Miles de euros

	2006			2005			% DE REALIZACIÓN		TASAS VARIACIÓN	
	PREVISIONES	DERECHOS RECONOCIDOS NETOS	RECAUDACIÓN NETA	PREVISIONES	DERECHOS RECONOCIDOS NETOS	RECAUDACIÓN NETA	3/2	6/5	2/5	3/6
Cotización producción y almac. azúcar e isoglucosa.	23.000	-	-	15.000	-	-	-	-	-	-
Impuesto sobre las primas de seguros.	1.433.000	342.378	342.275	1.369.000	218.969	218.969	100,0	100,0	56,4	56,3
Transmisiones patrimoniales.	9.000	2.247	2.181	2.000	1.986	1.916	97,1	96,5	13,1	13,8
Actos jurídicos documentados.	1.000	277	272	1.000	133	133	98,2	100,0	108,3	104,5
Otros impuestos indirectos y extinguidos.	-2.000	-423	-541	-3.000	542	-142	-	-26,2	-	281,0
3. TASAS, PRECIOS PÚBL. Y OTROS INGRESOS	2.298.029	1.125.849	772.490	2.237.030	1.805.805	1.486.769	68,6	82,3	-37,7	-48,0
Tasas:	762.000	134.395	128.650	630.000	109.004	107.920	95,7	99,0	23,3	19,2
D. exped. tarjetas ident. profes. trabaj. extranj.	47.000	9.928	9.918	-	5.994	5.967	99,9	99,5	65,6	66,2
Canon ocup. y aprov. dominio públ. mar.-terr.	16.000	5.290	5.142	-	2.673	2.618	97,2	97,9	97,9	96,4
Tasa por dirección e inspección de obras.	119.000	50.508	50.422	94.000	39.556	39.551	99,8	100,0	27,7	27,5
Tasa por ejercicio de la potestad jurisdiccional.	44.000	12.840	12.821	-	9.710	9.709	99,9	100,0	32,2	32,1
Tasas de expedición de DNI y pasaportes.	57.000	12.804	12.804	57.000	10.237	10.237	100,0	100,0	25,1	25,1
Tasas consulares.	28.000	6.383	6.383	-	7.318	7.318	100,0	100,0	-12,8	-12,8
Tasa por reserva del dominio radioeléctrico.	245.000	8.765	4.910	200.000	5.496	5.092	56,0	92,6	59,5	-3,6
Tasas de seguridad aeroportuaria.	52.000	7.612	7.612	45.000	11.576	11.576	100,0	100,0	-34,2	-34,2
Otras tasas.	154.000	20.265	18.638	234.000	16.444	15.852	92,0	96,4	23,2	17,6
Precios públicos.	13.550	832	829	13.290	1.607	1.600	99,6	99,6	-48,2	-48,2
Prestación de servicios:	418.230	94.317	93.726	498.510	283.845	283.711	99,4	100,0	-66,8	-67,0
Compensac. gastos recursos propios U. Europea.	385.500	31.250	31.250	313.500	25.756	25.756	100,0	100,0	21,3	21,3
De asistencia sanitaria.	18.410	31.485	31.485	170.010	223.082	223.079	100,0	100,0	-85,9	-85,9
Otras prestaciones de servicios.	14.320	31.582	30.991	15.000	35.007	34.876	98,1	99,6	-9,8	-11,1
Venta de bienes.	31.429	14.892	14.892	29.950	11.522	11.520	100,0	100,0	29,2	29,3
Reintegros de operaciones corrientes.	96.900	309.469	308.091	95.000	29.001	27.611	99,6	95,2	-	-
Recargos, intereses, sanciones y multas:	616.920	345.968	11.475	614.610	393.664	77.999	3,3	19,8	-12,1	-85,3
Tributarios.	616.920	302.832	-5.133	614.610	304.655	22.257	-1,7	7,3	-0,6	-
No tributarios.	-	43.136	16.608	-	89.009	55.742	38,5	62,6	-51,5	-70,2
Diferencias de cambio.	30.600	-	-	30.000	289.036	289.036	-	100,0	-	-
Diferencias entre valores reembolso y emisión.	160.000	132.172	132.172	159.670	653.381	653.381	100,0	100,0	-79,8	-79,8
Recursos eventuales:	122.400	44.443	44.428	120.000	28.747	28.644	100,0	99,6	54,6	55,1
De la AEAT	-	549	549	-	523	523	100,0	100,0	5,0	5,0
De la DEyH	122.400	43.894	43.879	120.000	28.224	28.121	100,0	99,6	55,5	56,0
Otros ingresos diversos:	46.000	49.361	38.227	46.000	5.998	5.347	77,4	89,1	-	-
Volumen de ventas Sistema nacional de salud.	-	27.261	27.261	-	-	-	100,0	-	-	-
Venta cuota láctea Fondo nacional coordinado.	100	1.600	1.600	1.000	1.282	1.282	100,0	100,0	24,8	24,8
Otros ingresos diversos. Tributarios.	-	10.711	457	-	-10.821	-10.821	4,3	100,0	-	-
Otros ingresos diversos. No tributarios.	45.900	9.789	8.909	45.000	15.537	14.886	91,0	95,8	-37,0	-40,2



PRESUPUESTO DE INGRESOS
ESTADO DE EJECUCIÓN. CONCEPTOS
HASTA EL 31 DE MARZO DE 2006

Miles de euros

	2006			2005			% DE REALIZACIÓN		TASAS VARIACIÓN	
	PREVISIONES	DERECHOS RECONOCIDOS NETOS	RECAUDACIÓN NETA	PREVISIONES	DERECHOS RECONOCIDOS NETOS	RECAUDACIÓN NETA	3/2	6/5	2/5	3/6
4. TRANSFERENCIAS CORRIENTES	1 5.605.094	2 820.383	3 820.383	4 5.352.730	5 811.539	6 811.539	100,0	100,0	1,1	1,1
Transf. corrientes de organismos autónomos:	302.718	-1.468	-1.468	297.720	19.272	19.272	100,0	100,0	-	-
Jefatura de tráfico.	102.087	-	-	102.086	-	-	-	-	-	-
Boletín oficial del Estado.	30.366	-	-	30.366	-	-	-	-	-	-
Servicio público de empleo estatal.	164.195	-1.496	-1.496	159.198	19.247	19.247	100,0	100,0	-	-
Otros OO.AA.	6.070	28	28	6.070	25	25	100,0	100,0	12,0	12,0
Transf. corrientes de la Seguridad Social.	157.165	100	100	153.371	800	800	100,0	100,0	-87,5	-87,5
Transf. ctes. de soc. m. estat., EE.EE. y otros OO.PP.:	2.510.500	481.560	481.560	2.425.000	455.376	455.376	100,0	100,0	5,7	5,7
Loterías y apuestas del Estado.	2.485.000	481.560	481.560	2.400.000	455.000	455.000	100,0	100,0	5,8	5,8
Otras soc. merc. estat., EE.EE. y OO.PP.	25.500	-	-	25.000	376	376	-	100,0	-	-
Transf. corrientes de CC.AA.:	2.544.601	246.666	246.666	2.398.639	236.366	236.366	100,0	100,0	4,4	4,4
País Vasco.	1.422.980	-	-	1.333.070	-	-	-	-	-	-
Navarra.	588.000	111.857	111.857	544.620	111.857	111.857	100,0	100,0	-	-
Compensación C.A. Canarias por IGTE.	154.000	41.289	41.289	156.000	34.184	34.184	100,0	100,0	20,8	20,8
Fondo de suficiencia.	374.031	91.175	91.175	359.470	85.215	85.215	100,0	100,0	7,0	7,0
Otras transferencias de CC.AA.	5.590	2.345	2.345	5.479	5.110	5.110	100,0	100,0	-54,1	-54,1
Transf. corrientes de la Unión Europea.	87.050	91.652	91.652	75.000	99.054	99.054	100,0	100,0	-7,5	-7,5
Otras transf. corrientes.	3.060	1.873	1.873	3.000	671	671	100,0	100,0	179,1	179,1
5. INGRESOS PATRIMONIALES	1.837.255	525.395	523.634	1.767.020	190.856	190.308	99,7	99,7	175,3	175,2
Intereses anticipos y préstamos concedidos:	128.855	2.582	821	202.620	88.976	88.428	31,8	99,4	-97,1	-99,1
A soc. merc. estat., ent. empr., y otros OO.PP.	13.900	-	-	20.390	-	-	-	-	-	-
Al exterior.	111.895	517	517	179.230	88.279	88.279	100,0	100,0	-99,4	-99,4
Otros anticipos y préstamos.	3.060	2.065	304	3.000	697	149	14,7	21,4	196,3	104,0
Intereses de cuentas bancarias:	364.000	103.887	103.887	351.000	97.091	97.091	100,0	100,0	7,0	7,0
Consignaciones judiciales.	53.000	26.933	26.933	40.000	23.994	23.994	100,0	100,0	12,2	12,2
Cuenta del Tesoro.	300.000	72.997	72.997	301.000	68.462	68.462	100,0	100,0	6,6	6,6
Otras cuentas bancarias.	11.000	3.957	3.957	10.000	4.635	4.635	100,0	100,0	-14,6	-14,6
Dividendos y participaciones en beneficios:	1.338.440	414.640	414.640	1.206.090	2.934	2.934	100,0	100,0	-	-
Banco de España.	1.335.930	404.619	404.619	1.203.070	2.934	2.934	100,0	100,0	-	-
Otros dividendos y particip. en beneficios.	2.510	10.021	10.021	3.020	-	-	100,0	-	-	-
Productos, concesiones y otros ingresos.	5.960	4.286	4.286	7.310	1.855	1.855	100,0	100,0	131,1	131,1
6. ENAJENACIÓN DE INVERSIONES REALES	98.260	61.289	51.992	93.980	17.131	15.081	84,8	88,0	257,8	244,8
Venta de terrenos.	9.200	2.063	2.063	30.250	1.673	1.673	100,0	100,0	23,3	23,3
Venta de otras inversiones reales.	8.000	20.480	20.480	17.690	5.766	5.766	100,0	100,0	255,2	255,2
Reintegros por operaciones de capital.	81.060	38.746	29.449	46.040	9.692	7.642	76,0	78,8	299,8	285,4



Miles de euros

	2006			2005			% DE REALIZACIÓN		TASAS VARIACIÓN	
	PREVISIONES	DERECHOS RECONOCIDOS NETOS	RECAUDACIÓN NETA	PREVISIONES	DERECHOS RECONOCIDOS NETOS	RECAUDACIÓN NETA	3/2	6/5	2/5	3/6
7. TRANSFERENCIAS DE CAPITAL	1.414.640	175.780	175.780	1.400.490	255.822	255.822	100,0	100,0	-31,3	-31,3
Transf. de capital de Organismos Autónomos.	40.000	531	531	30.000	3.285	3.285	100,0	100,0	-83,8	-83,8
Transf. de capital de Comunidades Autónomas.	7.640	2.292	2.292	7.490	34.428	34.428	100,0	100,0	-93,3	-93,3
Transf. de capital del exterior:	1.367.000	172.159	172.159	1.363.000	215.170	215.170	100,0	100,0	-20,0	-20,0
Transf. del FEDER.	950.000	64.248	64.248	1.050.000	105.789	105.789	100,0	100,0	-39,3	-39,3
Transf. del Fondo de cohesión.	252.000	42.377	42.377	147.000	32.073	32.073	100,0	100,0	32,1	32,1
Transf. del FEOGA orientación.	165.000	57.523	57.523	166.000	76.814	76.814	100,0	100,0	-25,1	-25,1
Otras transf. de la Unión Europea.	-	8.011	8.011	-	494	494	100,0	100,0	-	-
Otras transferencias de capital.	-	798	798	-	2.939	2.939	100,0	100,0	-72,8	-72,8
TOTAL OPERACIONES NO FINANCIERAS	128.591.238	34.951.973	31.773.743	117.591.720	24.503.613	22.012.157	90,9	89,8	42,6	44,3
8. ACTIVOS FINANCIEROS	955.033	120.813	59.257	705.750	1.023.496	1.001.301	49,0	97,8	-88,2	-94,1
Reintegros de préstamos concedidos:	955.033	120.800	59.244	705.750	1.023.151	1.000.956	49,0	97,8	-88,2	-94,1
Al sector Público.	659.607	37.388	36.533	413.457	16.284	15.017	97,7	92,2	129,6	143,3
Fuera de sector público.	295.426	83.412	22.711	292.293	1.006.867	985.939	27,2	97,9	-91,7	-97,7
Devolución de depósitos y fianzas.	-	13	13	-	335	335	100,0	100,0	-96,1	-96,1
Enajenación de acciones y participaciones.	-	-	-	-	10	10	-	100,0	-	-
9. PASIVOS FINANCIEROS	-	11.658.667	11.658.667	-	14.919.666	14.919.666	100,0	100,0	-21,9	-21,9
Deuda pública en moneda nacional a corto plazo.	-	-	-	-	-	-	-	-	-	-
Deuda pública en moneda nacional a largo plazo.	-	11.658.667	11.658.667	-	14.919.666	14.919.666	100,0	100,0	-21,9	-21,9
Préstamos en moneda nacional.	-	-	-	-	-	-	-	-	-	-
Deuda y préstamos en moneda extranjera.	-	-	-	-	-	-	-	-	-	-
Depósitos y fianzas recibidos.	-	-	-	-	-	-	-	-	-	-
Beneficio acuñación de moneda.	-	-	-	-	-	-	-	-	-	-
TOTAL OPERACIONES FINANCIERAS	955.033	11.779.480	11.717.924	705.750	15.943.162	15.920.967	99,5	99,9	-26,1	-26,4
T O T A L E S	129.546.271	46.731.453	43.491.667	118.297.470	40.446.775	37.933.124	93,1	93,8	15,5	14,7



PRESUPUESTO DE INGRESOS
ESTADO DE EJECUCIÓN. OFICINAS
HASTA EL 31 DE MARZO DE 2006

Miles de euros

	2006		2005		% DE REALIZACIÓN		TASAS VARIACIÓN	
	DERECHOS RECONOCIDOS NETOS	RECAUDACIÓN NETA	DERECHOS RECONOCIDOS NETOS	RECAUDACIÓN NETA	2/1	4/3	1/3	2/4
PAÍS VASCO	1.079.036	900.391	700.143	682.820	83,4	97,5	54,1	31,9
ÁLAVA	39.498	37.769	29.985	27.964	95,6	93,3	31,7	35,1
GUIPÚZCOA	83.010	78.660	76.054	71.916	94,8	94,6	9,1	9,4
VIZCAYA	956.528	783.962	594.104	582.940	82,0	98,1	61,0	34,5
CATALUÑA	8.742.275	8.139.921	6.457.283	5.950.866	93,1	92,2	35,4	36,8
BARCELONA	7.664.578	7.146.370	5.561.866	5.136.010	93,2	92,3	37,8	39,1
GIRONA	409.131	373.867	337.871	304.758	91,4	90,2	21,1	22,7
LLEIDA	180.696	166.178	156.411	141.441	92,0	90,4	15,5	17,5
TARRAGONA	487.870	453.506	401.135	368.657	93,0	91,9	21,6	23,0
GALICIA	1.467.299	1.316.583	1.182.200	1.034.253	89,7	87,5	24,1	27,3
A CORUÑA	783.277	708.543	625.299	545.087	90,5	87,2	25,3	30,0
LUGO	108.435	98.334	87.515	78.864	90,7	90,1	23,9	24,7
OURENSE	124.087	106.979	100.003	86.438	86,2	86,4	24,1	23,8
PONTEVEDRA	224.649	202.690	173.875	155.538	90,2	89,5	29,2	30,3
VIGO	226.851	200.037	195.508	168.326	88,2	86,1	16,0	18,8
ANDALUCÍA	3.716.575	3.148.242	3.094.248	2.563.578	84,7	82,8	20,1	22,8
ALMERÍA	233.033	191.715	190.708	166.031	82,3	87,1	22,2	15,5
CÁDIZ	392.310	343.022	313.249	276.884	87,4	88,4	25,2	23,9
CÓRDOBA	251.399	214.258	233.720	198.606	85,2	85,0	7,6	7,9
GRANADA	344.487	281.832	232.216	193.030	81,8	83,1	48,3	46,0
HUELVA	184.567	160.871	279.831	260.406	87,2	93,1	-34,0	-38,2
JAEN	160.577	138.158	141.457	123.020	86,0	87,0	13,5	12,3
MÁLAGA	741.100	578.482	621.296	523.229	78,1	84,2	19,3	10,6
SEVILLA	1.307.132	1.157.428	1.007.017	762.695	88,5	75,7	29,8	51,8
JEREZ DE LA FRONTERA	101.970	82.476	74.754	59.677	80,9	79,8	36,4	38,2
PRINCIPADO DE ASTURIAS	614.345	565.771	482.573	443.789	92,1	92,0	27,3	27,5
OVIEDO	425.705	391.240	325.513	298.239	91,9	91,6	30,8	31,2
GIJÓN	188.640	174.531	157.060	145.550	92,5	92,7	20,1	19,9
CANTABRIA	626.259	604.074	418.353	399.353	96,5	95,5	49,7	51,3



PRESUPUESTO DE INGRESOS
ESTADO DE EJECUCIÓN. OFICINAS
HASTA EL 31 DE MARZO DE 2006

Miles de euros


	2006		2005		% DE REALIZACIÓN		TASAS VARIACIÓN	
	DERECHOS RECONOCIDOS NETOS	RECAUDACIÓN NETA	DERECHOS RECONOCIDOS NETOS	RECAUDACIÓN NETA	2/1	4/3	1/3	2/4
LA RIOJA	197.435	184.462	162.893	153.185	93,4	94,0	21,2	20,4
REGIÓN DE MURCIA	716.630	617.840	578.135	523.648	86,2	90,6	24,0	18,0
MURCIA	570.377	482.168	432.862	385.893	84,5	89,1	31,8	24,9
CARTAGENA	146.253	135.672	145.273	137.755	92,8	94,8	0,7	-1,5
COMUNIDAD VALENCIANA	3.432.959	3.178.427	2.591.227	2.416.888	92,6	93,3	32,5	31,5
ALICANTE	775.917	692.347	655.695	607.094	89,2	92,6	18,3	14,0
CASTELLÓN DE LA PLANA	505.054	472.824	346.281	324.168	93,6	93,6	45,9	45,9
VALENCIA	2.151.988	2.013.256	1.589.251	1.485.626	93,6	93,5	35,4	35,5
ARAGÓN	910.912	845.923	727.164	674.705	92,9	92,8	25,3	25,4
HUESCA	89.852	79.111	80.105	73.553	88,0	91,8	12,2	7,6
TERUEL	59.168	56.293	44.672	42.576	95,1	95,3	32,4	32,2
ZARAGOZA	761.892	710.519	602.387	558.576	93,3	92,7	26,5	27,2
CASTILLA-LA MANCHA	799.935	742.156	620.640	572.358	92,8	92,2	28,9	29,7
ALBACETE	126.764	114.780	103.014	93.089	90,5	90,4	23,1	23,3
CIUDAD REAL	171.831	154.432	137.184	126.409	89,9	92,1	25,3	22,2
CUENCA	53.570	49.400	43.164	38.916	92,2	90,2	24,1	26,9
GUADALAJARA	114.532	107.464	95.144	91.618	93,8	96,3	20,4	17,3
TOLEDO	333.238	316.080	242.134	222.326	94,9	91,8	37,6	42,2
CANARIAS	598.435	490.002	432.048	384.799	81,9	89,1	38,5	27,3
LAS PALMAS	373.897	304.952	265.334	234.785	81,6	88,5	40,9	29,9
SANTA CRUZ DE TENERIFE	224.538	185.050	166.714	150.014	82,4	90,0	34,7	23,4
NAVARRA	177.224	76.309	151.486	28.286	43,1	18,7	17,0	169,8
EXTREMADURA	308.317	280.591	256.563	224.668	91,0	87,6	20,2	24,9
BADAJOZ	206.504	187.640	164.920	142.320	90,9	86,3	25,2	31,8
CÁCERES	101.813	92.951	91.643	82.348	91,3	89,9	11,1	12,9
ILLES BALEARS	629.347	568.261	517.158	461.761	90,3	89,3	21,7	23,1



Miles de euros

	2006		2005		% DE REALIZACIÓN		TASAS VARIACIÓN	
	DERECHOS RECONOCIDOS NETOS	RECAUDACIÓN NETA	DERECHOS RECONOCIDOS NETOS	RECAUDACIÓN NETA	2/1	4/3	1/3	2/4
COMUNIDAD DE MADRID	¹ 18.206.950	² 17.432.960	³ 12.396.009	⁴ 11.837.197	95,7	95,5	46,9	47,3
CASTILLA Y LEÓN	1.219.250	1.116.426	964.566	870.867	91,6	90,3	26,4	28,2
ÁVILA	36.495	34.293	36.385	34.069	94,0	93,6	0,3	0,7
BURGOS	210.274	198.226	170.655	155.387	94,3	91,1	23,2	27,6
LEÓN	204.307	183.181	163.215	139.331	89,7	85,4	25,2	31,5
PALENCIA	59.853	53.027	43.554	38.932	88,6	89,4	37,4	36,2
SALAMANCA	135.770	126.425	111.468	105.580	93,1	94,7	21,8	19,7
SEGOVIA	66.121	61.362	61.885	57.665	92,8	93,2	6,8	6,4
SORIA	33.150	29.391	31.577	27.419	88,7	86,8	5,0	7,2
VALLADOLID	421.845	384.851	306.180	276.459	91,2	90,3	37,8	39,2
ZAMORA	51.435	45.670	39.647	36.025	88,8	90,9	29,7	26,8
CEUTA	16.896	14.259	13.671	11.487	84,4	84,0	23,6	24,1
MELILLA	13.643	11.563	11.473	9.824	84,8	85,6	18,9	17,7
D. G. DEL TESORO Y P.F.	3.257.731	3.257.506	8.688.942	8.688.792	100,0	100,0	-62,5	-62,5
TOTALES	46.731.453	43.491.667	40.446.775	37.933.124	93,1	93,8	15,5	14,7

PRESUPUESTO DE GASTOS





PRESUPUESTO DE GASTOS
MODIFICACIONES DE CRÉDITO. SECCIONES
HASTA EL 31 DE MARZO DE 2006

Miles de euros

	EXTRAORD.	SUPLEMENT.	AMPLIAC.	TRANSFERENCIAS		INCORPOR. REMANENT.	GENERADOS POR INGRESOS	BAJAS POR ANULAC. Y RECTIFIC.	OTRAS MODIFIC.	TOTAL MODIFICAC.
				POSITIVAS	NEGATIVAS					
CASA DE SU MAJESTAD EL REY	-	-	-	-	-	-	-	-	-	-
CORTES GENERALES	-	-	-	-	-	-	-	-	-	-
TRIBUNAL DE CUENTAS	-	-	-	-	-	-	-	-	-	-
TRIBUNAL CONSTITUCIONAL	-	-	-	-	-	-	-	-	-	-
CONSEJO DE ESTADO	-	-	-	-	-	-	-	-	-	-
DEUDA PÚBLICA	-	-	1.200.000	1.179	-1.179	-	-	-	-	1.200.000
CLASES PASIVAS	-	-	-	-	-	-	-	-	-	-
CONSEJO GENERAL DEL PODER JUDICIAL	-	-	-	-	-	-	1.091	-	-	1.091
ASUNTOS EXTERIORES Y DE COOPERACIÓN	-	-	-	2.225	-2.225	-	-	-	-	-
JUSTICIA	-	-	-	1.615	-1.615	-	-	-	-	-
DEFENSA	-	-	429.265	13.000	-13.000	-	27.732	-279	-	456.718
ECONOMÍA Y HACIENDA	-	-	77.952	3.131	-3.131	-	-	-	-	77.952
INTERIOR	-	-	43.387	9.886	-498	-	1.152	-	-	53.927
FOMENTO	-	-	-	10.898	-10.898	-	7.536	-	-	7.536
EDUCACIÓN Y CIENCIA	-	-	-	116.147	-116.147	-	675	-	-	675
TRABAJO Y ASUNTOS SOCIALES	-	-	-	915	-915	-	27.283	-	-	27.283
INDUSTRIA, TURISMO Y COMERCIO	-	-	-	9.054	-18.442	-	5.658	-	-	-3.730
AGRICULTURA, PESCA Y ALIMENTACIÓN	-	-	-	9.628	-9.628	-	1.271	-	-	1.271
ADMINISTRACIONES PÚBLICAS	-	-	-	262	-262	21.672	371	-	-	22.043
MEDIO AMBIENTE	-	-	-	1.200	-1.200	-	367	-	-	367
CULTURA	-	-	-	300	-300	-	361	-	-	361
PRESIDENCIA	-	-	-	3	-3	1.000	42	-	-	1.042
SANIDAD Y CONSUMO	-	-	-	3.100	-3.100	37.958	30.431	-	-	68.389
VIVIENDA	-	-	-	187	-187	739	-	-	-	739
GASTOS DE DIVERSOS MINISTERIOS	-	-	-	-	-	-	-	-	-	-
ENTES TERRITORIALES	-	-	-	-	-	-	-	-	-	-
FONDOS DE COMPENSACIÓN INTERTERRIT.	-	-	-	-	-	-	-	-	-	-
RELACIONES FINANCIERAS CON LA U.E.	-	-	-	-	-	-	-	-	-	-
FONDO DE CONTINGENCIA	-	-	-	-	-	-	-	-537.942	-	-537.942
TOTALES	-	-	1.750.604	182.730	-182.730	61.369	103.970	-538.221	-	1.377.722



PRESUPUESTO DE GASTOS
MODIFICACIONES DE CRÉDITO. CAPÍTULOS
HASTA EL 31 DE MARZO DE 2006

Miles de euros

	EXTRAORD.	SUPLEMENT.	AMPLIAC.	TRANSFERENCIAS		INCORPOR. REMANENT.	GENERADOS POR INGRESOS	BAJAS POR ANULAC. Y RECTIFIC.	OTRAS MODIFIC.	TOTAL MODIFICAC.
				POSITIVAS	NEGATIVAS					
	1	2	3	4	5	6	7	8	9	10
1. GASTOS DE PERSONAL	-	-	-	162	-883	-	3.949	-279	-	2.949
2. GASTOS CORRIENTES EN BIENES Y SERVICIOS	-	-	428.986	9.832	-7.287	16.958	27.933	-	-	476.422
3. GASTOS FINANCIEROS	-	-	77.952	1.189	-1.179	-	-	-	-	77.962
4. TRANSFERENCIAS CORRIENTES	-	-	43.666	10.224	-16.558	22.000	36.393	-	-	95.725
TOTAL OPERACIONES CORRIENTES	-	-	550.604	21.407	-25.907	38.958	68.275	-279	-	653.058
5. FONDO DE CONTINGENCIA Y OTROS IMPREVISTOS	-	-	-	-	-	-	-	-537.942	-	-537.942
TOTAL FONDO DE CONTINGENCIA Y OTROS IMPREVISTOS	-	-	-	-	-	-	-	-537.942	-	-537.942
6. INVERSIONES REALES	-	-	-	26.387	-27.171	-	27.248	-	-	26.464
7. TRANSFERENCIAS DE CAPITAL	-	-	-	131.805	-126.521	22.411	6.805	-	-	34.500
TOTAL OPERACIONES DE CAPITAL	-	-	-	158.192	-153.692	22.411	34.053	-	-	60.964
TOTAL OPERACIONES NO FINANCIERAS	-	-	550.604	179.599	-179.599	61.369	102.328	-538.221	-	176.080
8. ACTIVOS FINANCIEROS	-	-	-	3.131	-3.131	-	1.642	-	-	1.642
9. PASIVOS FINANCIEROS	-	-	1.200.000	-	-	-	-	-	-	1.200.000
TOTAL OPERACIONES FINANCIERAS	-	-	1.200.000	3.131	-3.131	-	1.642	-	-	1.201.642
TOTALES	-	-	1.750.604	182.730	-182.730	61.369	103.970	-538.221	-	1.377.722



**PRESUPUESTO DE GASTOS
MODIFICACIONES DE CRÉDITO. SECCIONES Y CAPÍTULOS
HASTA EL 31 DE MARZO DE 2006**

Miles de euros

	CAPITULO 1	CAPITULO 2	CAPITULO 3	CAPITULO 4	CAPITULO 5	CAPITULO 6	CAPITULO 7	CAPITULO 8	CAPITULO 9	TOTAL
	GASTOS DE PERSONAL	GASTOS EN BIENES Y SERVICIOS	GASTOS FINANCIEROS	TRANSFEREN. CORRIENTES	FONDO DE CONTINGENCIA	INVERSIONES REALES	TRANSFEREN. DE CAPITAL	ACTIVOS FINANCIEROS	PASIVOS FINANCIEROS	
CASA DE SU MAJESTAD EL REY	-	-	-	-	-	-	-	-	-	-
CORTES GENERALES	-	-	-	-	-	-	-	-	-	-
TRIBUNAL DE CUENTAS	-	-	-	-	-	-	-	-	-	-
TRIBUNAL CONSTITUCIONAL	-	-	-	-	-	-	-	-	-	-
CONSEJO DE ESTADO	-	-	-	-	-	-	-	-	-	-
DEUDA PÚBLICA	-	-	-	-	-	-	-	-	1.200.000	1.200.000
CLASES PASIVAS	-	-	-	-	-	-	-	-	-	-
CONSEJO GENERAL DEL PODER JUDICIAL	-	1.043	-	48	-	-	-	-	-	1.091
ASUNTOS EXTERIORES Y DE COOPERACIÓN	-519	1.019	-	-500	-	-	-	-	-	-
JUSTICIA	-	-	-	-	-	-	-	-	-	-
DEFENSA	1.864	452.711	-	279	-	-8.736	9.000	1.600	-	456.718
ECONOMÍA Y HACIENDA	-	-	77.952	-	-	-	-	-	-	77.952
INTERIOR	1.152	-10	10	43.387	-	9.388	-	-	-	53.927
FOMENTO	-	-2.328	-	-172	-	10.036	-	-	-	7.536
EDUCACIÓN Y CIENCIA	-	-164	-	839	-	-	-	-	-	675
TRABAJO Y ASUNTOS SOCIALES	-	1.015	-	7.211	-	19.057	-	-	-	27.283
INDUSTRIA, TURISMO Y COMERCIO	-	84	-	-	-	-2.294	-1.520	-	-	-3.730
AGRICULTURA, PESCA Y ALIMENTACIÓN	-	-	-	-2.000	-	-1.338	4.609	-	-	1.271
ADMINISTRACIONES PÚBLICAS	138	233	-	-	-	-	21.672	-	-	22.043
MEDIO AMBIENTE	314	-	-	53	-	-	-	-	-	367
CULTURA	-	10	-	-	-	351	-	-	-	361
PRESIDENCIA	-	-3	-	1.003	-	-	-	42	-	1.042
SANIDAD Y CONSUMO	-	22.837	-	45.552	-	-	-	-	-	68.389
VIVIENDA	-	-25	-	25	-	-	739	-	-	739
GASTOS DE DIVERSOS MINISTERIOS	-	-	-	-	-	-	-	-	-	-
ENTES TERRITORIALES	-	-	-	-	-	-	-	-	-	-
FONDOS DE COMPENSACIÓN INTERTERRIT.	-	-	-	-	-	-	-	-	-	-
RELACIONES FINANCIERAS CON LA U.E.	-	-	-	-	-	-	-	-	-	-
FONDO DE CONTINGENCIA	-	-	-	-	-537.942	-	-	-	-	-537.942
TOTALES	2.949	476.422	77.962	95.725	-537.942	26.464	34.500	1.642	1.200.000	1.377.722



PRESUPUESTO DE GASTOS
ESTADO DE EJECUCIÓN. SECCIONES
HASTA EL 31 DE MARZO DE 2006

Miles de euros

	CREDITOS TOTALES			COMPROMISOS DE GASTOS			OBLIGACIONES RECONOCIDAS			% DE REALIZACION	
	2006	2005	TASAS DE VARIACION 1/2	2006	2005	TASAS DE VARIACION 3/4	2006	2005	TASAS DE VARIACION 5/6	3/1	5/1
CASA DE SU MAJESTAD EL REY	8.049	7.776	3,5	8.049	7.776	3,5	2.012	3.888	-48,3	100,0	25,0
CORTES GENERALES	198.469	179.972	10,3	99.235	88.003	12,8	99.235	88.003	12,8	50,0	50,0
TRIBUNAL DE CUENTAS	50.731	48.618	4,3	11.189	10.433	7,2	9.704	9.115	6,5	22,1	19,1
TRIBUNAL CONSTITUCIONAL	20.397	19.119	6,7	4.702	4.128	13,9	3.621	3.292	10,0	23,1	17,8
CONSEJO DE ESTADO	11.037	10.138	8,9	2.229	2.127	4,8	1.856	1.664	11,5	20,2	16,8
DEUDA PÚBLICA	49.960.480	49.333.301	1,3	46.942.993	46.935.504	-	19.089.225	22.358.695	-14,6	94,0	38,2
CLASES PASIVAS	8.314.944	7.848.495	5,9	8.314.944	7.848.495	5,9	1.889.231	1.777.852	6,3	100,0	22,7
CONSEJO GENERAL DEL PODER JUDICIAL	65.922	62.348	5,7	15.830	14.979	5,7	8.147	6.809	19,7	24,0	12,4
ASUNTOS EXTERIORES Y DE COOPERACIÓN	1.389.438	1.191.350	16,6	454.266	337.468	34,6	408.024	243.733	67,4	32,7	29,4
JUSTICIA	1.294.727	1.147.997	12,8	1.091.962	979.764	11,5	276.033	250.520	10,2	84,3	21,3
DEFENSA	7.873.261	7.020.174	12,2	2.376.945	2.397.945	-0,9	1.284.991	1.142.932	12,4	30,2	16,3
ECONOMIA Y HACIENDA	4.070.028	3.330.946	22,2	2.062.821	1.792.871	15,1	602.745	538.898	11,8	50,7	14,8
INTERIOR	6.676.877	6.034.312	10,6	1.814.980	1.782.575	1,8	1.202.596	1.174.894	2,4	27,2	18,0
FOMENTO	10.382.478	9.078.150	14,4	4.075.794	3.149.479	29,4	904.654	929.970	-2,7	39,3	8,7
EDUCACION Y CIENCIA	4.404.934	3.710.478	18,7	1.813.755	1.419.864	27,7	768.899	663.980	15,8	41,2	17,5
TRABAJO Y ASUNTOS SOCIALES	6.433.943	5.806.754	10,8	1.865.207	1.652.456	12,9	1.820.246	1.625.241	12,0	29,0	28,3
INDUSTRIA, TURISMO Y COMERCIO	6.715.438	5.106.119	31,5	3.269.578	2.566.959	27,4	886.831	292.727	203,0	48,7	13,2
AGRICULTURA, PESCA Y ALIMENTACIÓN	1.649.739	1.498.725	10,1	715.289	578.477	23,7	199.629	75.725	163,6	43,4	12,1
ADMINISTRACIONES PÚBLICAS	579.807	518.388	11,8	272.637	233.688	16,7	74.192	68.927	7,6	47,0	12,8
MEDIO AMBIENTE	2.302.547	2.139.773	7,6	1.184.241	1.185.803	-0,1	160.649	152.128	5,6	51,4	7,0
CULTURA	677.666	611.796	10,8	496.040	452.576	9,6	129.282	118.452	9,1	73,2	19,1
PRESIDENCIA	257.406	233.320	10,3	181.169	167.739	8,0	51.074	51.521	-0,9	70,4	19,8
SANIDAD Y CONSUMO	892.879	683.686	30,6	468.840	421.104	11,3	126.551	111.569	13,4	52,5	14,2
VIVIENDA	1.089.483	887.684	22,7	51.450	209.316	-75,4	3.787	154.421	-97,5	4,7	0,3
GASTOS DE DIVERSOS MINISTERIOS	2.387.141	2.341.075	2,0	1.714.467	1.598.667	7,2	453.310	279.566	62,1	71,8	19,0
ENTES TERRITORIALES	44.399.095	40.020.254	10,9	41.399.971	37.816.300	9,5	10.356.633	9.566.770	8,3	93,2	23,3
FONDO DE COMPENSACIÓN INTERTERRIT.	1.159.892	1.061.815	9,2	13.580	-	-	13.580	-	-	1,2	1,2
RELACIONES FINANCIERAS CON LA U. E.	10.946.010	10.130.210	8,1	2.364.974	2.401.652	-1,5	2.364.974	2.401.652	-1,5	21,6	21,6
FONDO DE CONTINGENCIA	2.140.998	2.466.780	-13,2	-	-	-	-	-	-	-	-
TOTALES	176.353.816	162.529.553	8,5	123.087.137	116.056.148	6,1	43.191.711	44.092.944	-2,0	69,8	24,5



PRESUPUESTO DE GASTOS
ESTADO DE EJECUCIÓN. SECCIONES
HASTA EL 31 DE MARZO DE 2006

Miles de euros

	REMANENTES DE CREDITO			PAGOS REALIZADOS			OBLIGACIONES PENDIENTES DE PAGO			% DE REALIZACIÓN	
	2006	2005	TASAS DE VARIACIÓN 7/8	2006	2005	TASAS DE VARIACION 9/10	2006	2005	TASAS DE VARIACION 11/12	9/1	9/5
CASA DE SU MAJESTAD EL REY	6.037	3.888	55,3	2.012	1.944	3,5	-	1.944	-	25,0	100,0
CORTES GENERALES	99.234	91.969	7,9	81.835	69.809	17,2	17.400	18.194	-4,4	41,2	82,5
TRIBUNAL DE CUENTAS	41.027	39.503	3,9	9.687	9.082	6,7	17	33	-48,5	19,1	99,8
TRIBUNAL CONSTITUCIONAL	16.776	15.827	6,0	3.496	3.210	8,9	125	82	52,4	17,1	96,5
CONSEJO DE ESTADO	9.181	8.474	8,3	1.856	1.655	12,1	-	9	-	16,8	100,0
DEUDA PÚBLICA	30.871.255	26.974.606	14,4	19.030.633	22.300.125	-14,7	58.592	58.570	-	38,1	99,7
CLASES PASIVAS	6.425.713	6.070.643	5,8	1.889.195	1.777.850	6,3	36	2	-	22,7	100,0
CONSEJO GENERAL DEL PODER JUDICIAL	57.775	55.539	4,0	7.712	6.798	13,4	435	11	-	11,7	94,7
ASUNTOS EXTERIORES Y DE COOPERACIÓN	981.414	947.617	3,6	359.834	220.696	63,0	48.190	23.037	109,2	25,9	88,2
JUSTICIA	1.018.694	897.477	13,5	261.988	241.468	8,5	14.045	9.052	55,2	20,2	94,9
DEFENSA	6.588.270	5.877.242	12,1	1.206.961	1.097.401	10,0	78.030	45.531	71,4	15,3	93,9
ECONOMIA Y HACIENDA	3.467.283	2.792.048	24,2	525.336	505.477	3,9	77.409	33.421	131,6	12,9	87,2
INTERIOR	5.474.281	4.859.418	12,7	1.179.947	1.149.170	2,7	22.649	25.724	-12,0	17,7	98,1
FOMENTO	9.477.824	8.148.180	16,3	829.767	880.912	-5,8	74.887	49.058	52,6	8,0	91,7
EDUCACION Y CIENCIA	3.636.035	3.046.498	19,4	730.094	650.983	12,2	38.805	12.997	198,6	16,6	95,0
TRABAJO Y ASUNTOS SOCIALES	4.613.697	4.181.513	10,3	1.484.537	1.325.286	12,0	335.709	299.955	11,9	23,1	81,6
INDUSTRIA, TURISMO Y COMERCIO	5.828.607	4.813.392	21,1	395.881	226.442	74,8	490.950	66.285	-	5,9	44,6
AGRICULTURA, PESCA Y ALIMENTACIÓN	1.450.110	1.423.000	1,9	173.801	70.061	148,1	25.828	5.664	-	10,5	87,1
ADMINISTRACIONES PÚBLICAS	505.615	449.461	12,5	72.469	66.974	8,2	1.723	1.953	-11,8	12,5	97,7
MEDIO AMBIENTE	2.141.898	1.987.645	7,8	143.264	104.314	37,3	17.385	47.814	-63,6	6,2	89,2
CULTURA	548.384	493.344	11,2	126.341	116.960	8,0	2.941	1.492	97,1	18,6	97,7
PRESIDENCIA	206.332	181.799	13,5	50.778	50.997	-0,4	296	524	-43,5	19,7	99,4
SANIDAD Y CONSUMO	766.328	572.117	33,9	119.940	107.525	11,5	6.611	4.044	63,5	13,4	94,8
VIVIENDA	1.085.696	733.263	48,1	3.779	113.848	-96,7	8	40.573	-100,0	0,3	99,8
GASTOS DE DIVERSOS MINISTERIOS	1.933.831	2.061.509	-6,2	452.697	264.306	71,3	613	15.260	-96,0	19,0	99,9
ENTES TERRITORIALES	34.042.462	30.453.484	11,8	10.356.633	9.566.005	8,3	-	765	-	23,3	100,0
FONDO DE COMPENSACIÓN INTERTERRIT.	1.146.312	1.061.815	8,0	13.580	-	-	-	-	-	1,2	100,0
RELACIONES FINANCIERAS CON LA U. E.	8.581.036	7.728.558	11,0	2.364.974	2.401.652	-1,5	-	-	-	21,6	100,0
FONDO DE CONTINGENCIA	2.140.998	2.466.780	-13,2	-	-	-	-	-	-	-	-
TOTALES	133.162.105	118.436.609	12,4	41.879.027	43.330.950	-3,4	1.312.684	761.994	72,3	23,7	97,0



PRESUPUESTO DE GASTOS
ESTADO DE EJECUCIÓN. ÁREAS DE GASTO Y POLÍTICAS
HASTA EL 31 DE MARZO DE 2006

Miles de euros

	CREDITOS TOTALES	OBLIGACIONES RECONOCIDAS	PAGOS REALIZADOS	% DE REALIZACION	
				2/1	3/2
0. TRANSFERENCIAS INTERNAS	11.477.601	3.303.060	2.694.288	28,8	81,6
0. Transferencias Internas	11.477.601	3.303.060	2.694.288	28,8	81,6
1. SERVICIOS PÚBLICOS BÁSICOS	15.829.436	2.813.954	2.649.919	17,8	94,2
1. Justicia	1.320.730	278.406	263.951	21,1	94,8
2. Defensa	7.159.268	1.105.780	1.028.466	15,4	93,0
3. Seguridad ciudadana e Instituciones penitenciarias	6.562.931	1.175.069	1.152.683	17,9	98,1
4. Política Exterior	786.507	254.699	204.819	32,4	80,4
2. ACTUACIONES DE PROTECCIÓN Y PROMOCIÓN SOCIAL	10.693.235	1.985.805	1.982.185	18,6	99,8
1. Pensiones	8.384.223	1.903.942	1.903.866	22,7	100,0
3. Servicios sociales y Promoción social	892.872	32.368	31.569	3,6	97,5
4. Fomento del Empleo	25.000	562	562	2,2	100,0
6. Acceso a la vivienda y Fomento de la edificación	1.089.116	3.787	3.779	0,3	99,8
9. Gestión y Administración de la Seguridad Social	302.024	45.146	42.409	14,9	93,9
3. PRODUCCIÓN DE BIENES PÚBLICOS DE CARÁCTER PREFERENTE	2.744.700	462.484	438.999	16,9	94,9
1. Sanidad	590.413	47.433	46.501	8,0	98,0
2. Educación	1.902.660	396.551	376.291	20,8	94,9
3. Cultura	251.627	18.500	16.207	7,4	87,6
4. ACTUACIONES DE CARÁCTER ECONÓMICO	22.052.443	2.035.301	1.657.776	9,2	81,5
1. Agricultura, Pesca y Alimentación	1.314.075	118.587	92.759	9,0	78,2
2. Industria y Energía	955.355	175.342	104.642	18,4	59,7
3. Comercio, Turismo y Pymes	1.300.704	29.233	27.156	2,2	92,9
4. Subvenciones al transporte	1.579.626	304.509	270.058	19,3	88,7
5. Infraestructuras	11.028.362	742.530	689.244	6,7	92,8



PRESUPUESTO DE GASTOS
ESTADO DE EJECUCIÓN. ÁREAS DE GASTO Y POLÍTICAS
HASTA EL 31 DE MARZO DE 2006

Miles de euros

	1	CREDITOS TOTALES	2	OBLIGACIONES RECONOCIDAS	3	PAGOS REALIZADOS	% DE REALIZACION	
							2/1	3/2
6. Investigación, desarrollo e innovación		5.255.081		612.056		426.815	11,6	69,7
9. Otras actuaciones de carácter económico		619.240		53.044		47.102	8,6	88,8
9. ACTUACIONES DE CARÁCTER GENERAL		113.556.401		32.591.107		32.455.860	28,7	99,6
1. Alta Dirección		425.508		138.625		120.868	32,6	87,2
2. Servicios de carácter general		6.674.658		652.189		595.971	9,8	91,4
3. Administración Financiera y Tributaria		327.650		55.833		54.083	17,0	96,9
4. Transferencias a otras Administraciones Públicas		56.168.105		12.655.235		12.654.305	22,5	100,0
5. Deuda Pública		49.960.480		19.089.225		19.030.633	38,2	99,7
TOTALES		176.353.816		43.191.711		41.879.027	24,5	97,0



**PRESUPUESTO DE GASTOS
ESTADO DE EJECUCIÓN. PROGRAMAS POR SECCIONES
HASTA EL 31 DE MARZO DE 2006**

Miles de euros

	CREDITOS TOTALES	OBLIGACIONES RECONOCIDAS		PAGOS REALIZADOS			
		IMPORTE	% 2/1	IMPORTE	% 3/2		
CASA DE SU MAJESTAD EL REY	1	8.049	2	2.012	3	2.012	100,0
Jefatura del Estado		8.049		2.012		2.012	100,0
CORTES GENERALES		198.469		99.235		81.835	82,5
Actividad legislativa		198.469		99.235		81.835	82,5
TRIBUNAL DE CUENTAS		50.731		9.704		9.687	99,8
Control externo del Sector Público		50.731		9.704		9.687	99,8
TRIBUNAL CONSTITUCIONAL		20.397		3.621		3.496	96,5
Control Constitucional		20.397		3.621		3.496	96,5
CONSEJO DE ESTADO		11.037		1.856		1.856	100,0
Alto asesoramiento del Estado		11.037		1.856		1.856	100,0
DEUDA PÚBLICA		49.960.480		19.089.225		19.030.633	99,7
Amort.y gastos finan. de la deuda pública en moneda nacional		46.737.673		19.046.882		19.008.770	99,8
Amort. y gtos. finan. de la deuda pública en moneda extranj.		3.222.807		42.343		21.863	51,6
CLASES PASIVAS		8.314.944		1.889.231		1.889.195	100,0
Pensiones de Clases Pasivas		7.773.060		1.766.129		1.766.129	100,0
Otras pensiones y prestaciones de Clases Pasivas		60.016		8.083		8.047	99,6
Pensiones de guerra		481.868		115.019		115.019	100,0
CONSEJO GENERAL DEL PODER JUDICIAL		65.922		8.147		7.712	94,7
Gobierno del Poder Judicial		36.047		5.448		5.270	96,7
Selección y formación de jueces		18.544		2.265		2.033	89,8
Documentación y publicaciones judiciales		11.331		434		409	94,2
MINISTERIO DE ASUNTOS EXTERIORES Y DE COOPERACIÓN		1.389.438		408.024		359.834	88,2
Transferencias internas		628.604		157.150		157.150	100,0
Dirección y Servicios Generales de Asuntos Exteriores		74.974		12.701		12.403	97,7
Acción del Estado en el exterior		548.476		231.536		184.926	79,9



**PRESUPUESTO DE GASTOS
ESTADO DE EJECUCIÓN. PROGRAMAS POR SECCIONES
HASTA EL 31 DE MARZO DE 2006**

Miles de euros

	CREDITOS TOTALES	OBLIGACIONES RECONOCIDAS		PAGOS REALIZADOS	
		IMPORTE	% 2/1	IMPORTE	% 3/2
	1		2		3
Acción diplomática ante la Unión Europea	22.036	4.727	21,5	4.587	97,0
Cooperación para el desarrollo	107.995	413	0,4	408	98,8
Cooperación, promoción y difusión cultural en el exterior	6.459	1.497	23,2	360	24,0
Otros	894	-	-	-	-
MINISTERIO DE JUSTICIA	1.294.727	276.033	21,3	261.988	94,9
Transferencias internas	8.993	-	-	-	-
Dirección y Servicios Generales de Justicia	50.656	9.238	18,2	8.962	97,0
Trib. de Justicia y Ministerio Fiscal	1.185.252	258.444	21,8	244.700	94,7
Registros vinculados con la Fe Pública	18.900	2.577	13,6	2.577	100,0
Asesoramiento y defensa intereses del Estado	27.926	5.774	20,7	5.749	99,6
Otros	3.000	-	-	-	-
MINISTERIO DE DEFENSA	7.873.261	1.284.991	16,3	1.206.961	93,9
Transferencias internas	304.447	134.769	44,3	134.769	100,0
Admón. y Servicios Grales. de Defensa	1.194.710	249.045	20,8	235.832	94,7
Formación del Personal de las Fuerzas Armadas	420.662	89.248	21,2	88.030	98,6
Personal en reserva	655.329	144.933	22,1	144.933	100,0
Modernización de las Fuerzas Armadas	1.082.239	105.331	9,7	52.944	50,3
Gastos Operativos de las Fuerzas Armadas	2.386.043	377.579	15,8	373.684	99,0
Apoyo Logístico	1.420.285	139.644	9,8	133.043	95,3
Asistencia hospitalaria en las Fuerzas Armadas	199.290	37.285	18,7	36.662	98,3
Investigación y estudios de las Fuerzas Armadas	205.332	6.980	3,4	6.887	98,7
Otros	4.924	177	3,6	177	100,0
MINISTERIO DE ECONOMÍA Y HACIENDA	4.070.028	602.745	14,8	525.336	87,2
Transferencias internas	1.319.391	330.227	25,0	329.848	99,9
Gestión de pensiones de Clases Pasivas	8.113	1.887	23,3	1.847	97,9
Conservación y restauración de bienes culturales	20.417	-	-	-	-
Incentivos regionales a la localización industrial	275.041	89.044	32,4	68.617	77,1
Dirección, control y gestión de seguros	286.873	2.078	0,7	1.988	95,7
Gestión del Patrimonio del Estado	335.225	5.662	1,7	5.447	96,2
Dirección y Servicios Generales de Economía y Hacienda	801.676	58.661	7,3	51.014	87,0



**PRESUPUESTO DE GASTOS
ESTADO DE EJECUCIÓN. PROGRAMAS POR SECCIONES
HASTA EL 31 DE MARZO DE 2006**

Miles de euros

	CREDITOS TOTALES	OBLIGACIONES RECONOCIDAS		PAGOS REALIZADOS	
		IMPORTE	% 2/1	IMPORTE	% 3/2
	1		2		3
Gestión de la Deuda y de la Tesorería del Estado	369.500	38.087	10,3	1.783	4,7
Relaciones con los Organismos Financieros Multilaterales	313.646	19.402	6,2	8.873	45,7
Previsión y política económica	42.276	3.848	9,1	3.841	99,8
Política presupuestaria	49.211	6.731	13,7	6.448	95,8
Política tributaria	7.396	1.556	21,0	1.531	98,4
Control interno y Contabilidad Pública	78.281	16.626	21,2	16.462	99,0
Gestión del catastro inmobiliario	120.267	20.760	17,3	19.577	94,3
Resolución de reclamaciones económico-administrativas	29.118	6.121	21,0	6.033	98,6
Otros	13.597	2.055	15,1	2.027	98,6
MINISTERIO DEL INTERIOR	6.676.877	1.202.596	18,0	1.179.947	98,1
Transferencias internas	44.577	11.324	25,4	11.061	97,7
Dirección y Serv. Generales de Seguridad y Protección Civil	96.172	8.151	8,5	7.659	94,0
Formación de Fuerzas y Cuerpos de Seguridad del Estado	129.643	27.673	21,3	27.168	98,2
Fuerzas y Cuerpos en reserva	683.917	146.527	21,4	146.527	100,0
Seguridad ciudadana	4.720.151	818.161	17,3	800.164	97,8
Actuaciones policiales en materia de droga	57.943	10.247	17,7	10.220	99,7
Centros e Instituciones Penitenciarias	851.300	160.831	18,9	157.675	98,0
Protección Civil	19.208	3.030	15,8	2.834	93,5
Elecciones y Partidos Políticos	65.083	16.203	24,9	16.203	100,0
Otros	8.883	449	5,1	436	97,1
MINISTERIO DE FOMENTO	10.382.478	904.654	8,7	829.767	91,7
Transferencias internas	32.288	8.020	24,8	8.020	100,0
Subvenciones y apoyo al transporte terrestre	767.910	194.201	25,3	160.748	82,8
Subvenciones y apoyo al transporte marítimo	73.882	2.849	3,9	1.851	65,0
Subvenciones y apoyo al transporte aéreo	312.260	20.034	6,4	20.034	100,0
Subvenciones al transporte extrapeninsular de mercancías	30.000	-	-	-	-
Dirección y Servicios Generales de Fomento	3.085.692	17.835	0,6	17.353	97,3
Infraestructura del transporte ferroviario	2.035.823	91.738	4,5	91.131	99,3
Creación de infraestructura de carreteras	2.653.812	382.513	14,4	363.704	95,1
Conservación y explotación de carreteras	956.587	105.141	11,0	96.063	91,4
Ordenación e inspección del transporte terrestre	54.371	940	1,7	900	95,7



**PRESUPUESTO DE GASTOS
ESTADO DE EJECUCIÓN. PROGRAMAS POR SECCIONES
HASTA EL 31 DE MARZO DE 2006**

Miles de euros

	CREDITOS TOTALES	OBLIGACIONES RECONOCIDAS		PAGOS REALIZADOS	
		IMPORTE	% 2/1	IMPORTE	% 3/2
	1		2		3
Seguridad del tráfico marítimo y vigilancia costera	179.998	48.876	27,2	38.161	78,1
Regulación y supervisión de la aviación civil	44.253	3.776	8,5	3.561	94,3
Servicio postal universal	110.671	23.307	21,1	23.276	99,9
Desarrollo y aplicac. de la información geográfica española	42.931	5.424	12,6	4.965	91,5
Otros	2.000	-	-	-	-
MINISTERIO DE EDUCACIÓN Y CIENCIA	4.404.934	768.899	17,5	730.094	95,0
Transferencias internas	917.265	206.907	22,6	194.688	94,1
Cooperación, promoción y difusión cultural en el exterior	12.478	1.553	12,4	1.383	89,1
Dirección y Servicios Generales de la Educación	77.091	9.977	12,9	9.740	97,6
Formación permanente del profesorado de Educación	6.470	457	7,1	315	68,9
Educación infantil y primaria	350.010	32.812	9,4	32.812	100,0
Educ. secundaria, formación profesional y EE.OO de Idiomas	153.938	17.457	11,3	17.457	100,0
Enseñanzas universitarias	131.616	36.230	27,5	19.782	54,6
Educación especial	11.769	2.185	18,6	2.185	100,0
Educación en el exterior	122.687	23.850	19,4	22.019	92,3
Educación compensatoria	25.807	1.494	5,8	1.494	100,0
Nuevas tecnologías aplicadas a la educación	9.212	569	6,2	494	86,8
Becas y ayudas a estudiantes	984.543	267.287	27,1	265.760	99,4
Servicios complementarios de la enseñanza	7.249	712	9,8	712	100,0
Apoyo a otras actividades escolares	12.732	2.029	15,9	2.029	100,0
Investigación científica	117.109	18.593	15,9	14.067	75,7
Fomento y coord. de la investigación científica y técnica	898.879	46.127	5,1	45.534	98,7
Investigación y desarrollo tecnológico-industrial	551.213	98.496	17,9	97.589	99,1
Otros	14.866	2.164	14,6	2.034	94,0
MINISTERIO DE TRABAJO Y ASUNTOS SOCIALES	6.433.943	1.820.246	28,3	1.484.537	81,6
Transferencias internas	5.160.884	1.726.992	33,5	1.396.992	80,9
Pensiones no contributivas y prestaciones asistenciales	61.166	12.824	21,0	12.824	100,0
Acción en favor de los migrantes	368.472	28.967	7,9	28.323	97,8
Otros servicios sociales del Estado	397.129	977	0,2	977	100,0
Atención a la infancia y a las familias	53.147	331	0,6	331	100,0
Coordinación en materia de extranjería e inmigración	10.977	1.148	10,5	993	86,5



PRESUPUESTO DE GASTOS
ESTADO DE EJECUCIÓN. PROGRAMAS POR SECCIONES
HASTA EL 31 DE MARZO DE 2006

Miles de euros

	CREDITOS TOTALES	OBLIGACIONES RECONOCIDAS		PAGOS REALIZADOS	
		IMPORTE	% 2/1	IMPORTE	% 3/2
	1				
		2		3	
Igualdad de oportunidades entre mujeres y hombres	16.425	155	0,9	155	100,0
Desarrollo de la economía social y del Fondo Social Europeo	25.000	562	2,2	562	100,0
Inspección y control de Seguridad y Protección Social	120.411	24.751	20,6	24.617	99,5
Direcc. y Serv. Grales de Seg. Social y Protección Social	181.613	20.395	11,2	17.792	87,2
Admón. de las relaciones laborales y condiciones de trabajo	34.404	1.961	5,7	660	33,7
Otros	4.315	1.183	27,4	311	26,3
MINISTERIO DE INDUSTRIA, TURISMO Y COMERCIO	6.715.438	886.831	13,2	395.881	44,6
Transferencias internas	1.275.551	325.991	25,6	66.393	20,4
Dirección y Servicios Generales de Industria y Energía	119.740	12.080	10,1	11.002	91,1
Calidad y seguridad industrial	9.584	2.203	23,0	2.187	99,3
Reconversión y reindustrialización	449.686	52.439	11,7	21.331	40,7
Explotación minera	20.957	440	2,1	133	30,2
Normativa y desarrollo energético	75.930	18.728	24,7	964	5,1
Promoción comercial e internacionalización de la empresa	1.045.207	21.334	2,0	19.587	91,8
Dirección y Servicios Generales de Comercio y Turismo	8.784	1.303	14,8	1.303	100,0
Ordenación del comercio exterior	12.297	1.618	13,2	1.458	90,1
Ordenación y modernización de las estructuras comerciales	15.005	709	4,7	709	100,0
Coordinación y promoción del turismo	121.024	1.273	1,1	1.114	87,5
Apoyo a la pequeña y mediana empresa	98.387	2.996	3,0	2.985	99,6
Investigación y desarrollo tecnológico-industrial	2.428.980	433.303	17,8	254.665	58,8
Investigación y desarrollo de la Sociedad de la Información	461.629	7.122	1,5	6.794	95,4
Innovación tecnológica de las telecomunicaciones	533.200	757	0,1	731	96,6
Orden. y prom. de las telecom. y de la Sdad. de la Informac.	33.838	3.951	11,7	3.941	99,7
Otros	5.639	584	10,4	584	100,0
MINISTERIO DE AGRICULTURA, PESCA Y ALIMENTACIÓN	1.649.739	199.629	12,1	173.801	87,1
Transferencias internas	330.664	81.042	24,5	81.042	100,0
Direc. y Servicios Generales de Agricultura, Pesca y Alimen.	142.725	15.693	11,0	13.397	85,4
Competitividad y calidad de la producción agrícola	107.762	1.999	1,9	1.999	100,0
Competitividad y calidad de la producción ganadera	183.314	1.367	0,7	1.367	100,0
Regulación de los mercados agrarios	61.362	33.027	53,8	33.027	100,0
Competitividad industria agroalimentaria y calidad aliment.	88.313	1.757	2,0	1.728	98,3



**PRESUPUESTO DE GASTOS
ESTADO DE EJECUCIÓN. PROGRAMAS POR SECCIONES
HASTA EL 31 DE MARZO DE 2006**

Miles de euros

	CREDITOS TOTALES	OBLIGACIONES RECONOCIDAS		PAGOS REALIZADOS	
		IMPORTE	% 2/1	IMPORTE	% 3/2
Plan Nacional de Regadíos	193.290	2.376	1,2	2.368	99,7
Desarrollo sostenible del medio rural	368.297	56.779	15,4	34.434	60,6
Protección de los recursos pesqueros y desarrollo sostenible	50.155	2.510	5,0	2.293	91,4
Mejora de estructuras y mercados pesqueros	118.797	3.064	2,6	2.131	69,5
Otros	5.060	15	0,3	15	100,0
MINISTERIO DE ADMINISTRACIONES PÚBLICAS	579.807	74.192	12,8	72.469	97,7
Transferencias internas	17.364	4.340	25,0	4.340	100,0
Investigación y desarrollo de la Sociedad de la Información	13.021	6	-	6	100,0
Dirección y Servicios Generales de Administraciones Públicas	53.447	9.107	17,0	9.076	99,7
Dirección y organización de la Administración Pública	21.698	3.443	15,9	3.425	99,5
Administración periférica del Estado	276.087	48.036	17,4	47.293	98,5
Cooperación económica local del Estado	189.763	7.473	3,9	6.543	87,6
Otros	8.427	1.787	21,2	1.786	99,9
MINISTERIO DE MEDIO AMBIENTE	2.302.547	160.649	7,0	143.264	89,2
Transferencias internas	296.252	53.655	18,1	53.655	100,0
Dirección y Servicios Generales de Medio Ambiente	80.473	9.143	11,4	9.050	99,0
Gestión e infraestructuras del agua	726.191	51.555	7,1	46.075	89,4
Normativa y ordenación territorial de los recursos hídricos	302.328	1.849	0,6	1.773	95,9
Calidad del agua	320.481	8.021	2,5	2.903	36,2
Protección y mejora del medio ambiente	51.635	1.724	3,3	1.441	83,6
Protección y mejora del medio natural	169.736	3.713	2,2	3.341	90,0
Actuación en la costa	231.968	14.938	6,4	13.520	90,5
Act. para la preven. de la contaminación y el cambio climático	7.939	768	9,7	268	34,9
Investigación geológico-minera y medioambiental	12.608	-	-	-	-
Meteorología	102.636	15.283	14,9	11.238	73,5
Otros	300	-	-	-	-
MINISTERIO DE CULTURA	677.666	129.282	19,1	126.341	97,7
Transferencias internas	438.711	109.679	25,0	109.679	100,0
Cooperación, promoción y difusión cultural en el exterior	10.651	1.103	10,4	455	41,3
Dirección y Servicios Generales de Cultura	33.175	4.047	12,2	3.959	97,8



**PRESUPUESTO DE GASTOS
ESTADO DE EJECUCIÓN. PROGRAMAS POR SECCIONES
HASTA EL 31 DE MARZO DE 2006**

Miles de euros

	CREDITOS TOTALES	OBLIGACIONES RECONOCIDAS		PAGOS REALIZADOS	
		IMPORTE	% 2/1	IMPORTE	% 3/2
Archivos	25.021	3.001	12,0	2.939	97,9
Bibliotecas	15.046	223	1,5	223	100,0
Museos	56.312	5.331	9,5	5.249	98,5
Promoción y cooperación cultural	25.493	2.964	11,6	1.176	39,7
Promoción del libro y publicaciones culturales	19.362	661	3,4	630	95,3
Conservación y restauración de bienes culturales	38.887	1.624	4,2	1.506	92,7
Protección del Patrimonio Histórico	9.856	367	3,7	262	71,4
Otros	5.152	282	5,5	263	93,3
MINISTERIO DE LA PRESIDENCIA	257.406	51.074	19,8	50.778	99,4
Transferencias internas	107.760	26.951	25,0	26.940	100,0
Presidencia del Gobierno	41.664	6.683	16,0	6.583	98,5
Relac. Cortes Grales, Secretariado del Gob.y apoyo Alta Dir.	89.716	14.332	16,0	14.217	99,2
Cobertura informativa	16.766	3.108	18,5	3.038	97,7
Otros	1.500	-	-	-	-
MINISTERIO DE SANIDAD Y CONSUMO	892.879	126.551	14,2	119.940	94,8
Transferencias internas	451.772	115.486	25,6	109.184	94,5
Plan Nacional sobre Drogas	46.722	790	1,7	790	100,0
Dirección y Servicios Generales de Sanidad	63.868	6.751	10,6	6.488	96,1
Cohesión y calidad del Sistema Nacional de Salud	238.646	1.525	0,6	1.506	98,8
Oferta y uso racional de medicamentos y productos sanitarios	54.473	419	0,8	419	100,0
Salud pública y sanidad exterior	34.136	1.453	4,3	1.426	98,1
Otros	3.262	127	3,9	127	100,0
MINISTERIO DE VIVIENDA	1.089.483	3.787	0,3	3.779	99,8
Dirección y Servicios Generales de Vivienda	18.247	1.979	10,8	1.971	99,6
Promoción, admón. y ayudas para rehabil. y acceso a vivienda	1.000.557	586	0,1	586	100,0
Ordenación y fomento de la edificación	68.581	936	1,4	936	100,0
Otros	2.098	286	13,6	286	100,0
GASTOS DE DIVERSOS MINISTERIOS	2.387.141	453.310	19,0	452.697	99,9
Transferencias internas	142.711	10.527	7,4	10.527	100,0



PRESUPUESTO DE GASTOS
ESTADO DE EJECUCIÓN. PROGRAMAS POR SECCIONES
HASTA EL 31 DE MARZO DE 2006

Miles de euros

	CREDITOS TOTALES	OBLIGACIONES RECONOCIDAS		PAGOS REALIZADOS	
		IMPORTE	% 2/1	IMPORTE	% 3/2
	1		2		3
Gestión del Patrimonio del Estado	129.876	17.992	13,9	17.379	96,6
Imprevistos y funciones no clasificadas	2.113.354	424.791	20,1	424.791	100,0
Otros	1.200	-	-	-	-
ENTES TERRITORIALES	44.399.095	10.356.633	23,3	10.356.633	100,0
Subvenciones y apoyo al transporte terrestre	395.574	87.425	22,1	87.425	100,0
Infraestructura del transporte ferroviario	123.694	-	-	-	-
Transferencias a CC.AA. por participación en ingresos Estado	30.385.584	7.318.049	24,1	7.318.049	100,0
Otras transferencias a Comunidades Autónomas	719.867	-	-	-	-
Transferencias a CC.LL. por participación en ingresos Estado	12.584.340	2.941.632	23,4	2.941.632	100,0
Otras aportaciones a Corporaciones Locales	182.649	9.527	5,2	9.527	100,0
Otros	7.387	-	-	-	-
FONDOS DE COMPENSACIÓN INTERTERRITORIAL	1.159.892	13.580	1,2	13.580	100,0
Transferencias a CC.AA. por los Fondos de Compens. Intert.	1.159.892	13.580	1,2	13.580	100,0
RELACIONES FINANCIERAS CON LA UNIÓN EUROPEA	10.946.010	2.364.974	21,6	2.364.974	100,0
Transferencias al Presup. Gral. de las Comunidades Europeas	10.756.850	2.279.710	21,2	2.279.710	100,0
Cooperación al des. a través del Fondo Europeo de Desarrollo	189.160	85.264	45,1	85.264	100,0
FONDO DE CONTINGENCIA	2.140.998	-	-	-	-
Fondo de contingencia de ejecución presupuestaria	2.140.998	-	-	-	-
TOTALES	176.353.816	43.191.711	24,5	41.879.027	97,0



PRESUPUESTO DE GASTOS
CRÉDITOS TOTALES POR PROGRAMAS Y CAPÍTULOS
HASTA EL 31 DE MARZO DE 2006

Miles de euros

	CAPITULO 1	CAPITULO 2	CAPITULO 3	CAPITULO 4	CAPITULO 5	CAPITULO 6	CAPITULO 7	CAPITULO 8	CAPITULO 9	TOTAL
	GASTOS DE PERSONAL	GASTOS EN BIENES Y SERVICIOS	GASTOS FINANCIEROS	TRANSFER. CORRIENTES	FONDO DE CONTINGENC.	INVERSIONES REALES	TRANSFER. DE CAPITAL	ACTIVOS FINANCIEROS	PASIVOS FINANCIEROS	
CASA DE SU MAJESTAD EL REY	1	2	3	4	5	6	7	8	9	10
Jefatura del Estado	-	-	-	8.049	-	-	-	-	-	8.049
CORTES GENERALES	106.794	64.142	1	16.514	-	10.978	-	25	15	198.469
Actividad legislativa	106.794	64.142	1	16.514	-	10.978	-	25	15	198.469
TRIBUNAL DE CUENTAS	44.929	4.327	-	7	-	1.348	-	120	-	50.731
Control externo del Sector Público	44.929	4.327	-	7	-	1.348	-	120	-	50.731
TRIBUNAL CONSTITUCIONAL	14.835	3.917	-	314	-	1.283	-	48	-	20.397
Control Constitucional	14.835	3.917	-	314	-	1.283	-	48	-	20.397
CONSEJO DE ESTADO	8.676	1.897	-	65	-	390	-	9	-	11.037
Alto asesoramiento del Estado	8.676	1.897	-	65	-	390	-	9	-	11.037
DEUDA PÚBLICA	-	-	17.421.699	-	-	-	-	-	32.538.781	49.960.480
Amort.y gastos finan. de la deuda pública en moneda nacional	-	-	16.470.660	-	-	-	-	-	30.267.013	46.737.673
Amort. y gtos. finan. de la deuda pública en moneda extranj.	-	-	951.039	-	-	-	-	-	2.271.768	3.222.807
CLASES PASIVAS	7.773.060	-	-	541.884	-	-	-	-	-	8.314.944
Pensiones de Clases Pasivas	7.773.060	-	-	-	-	-	-	-	-	7.773.060
Otras pensiones y prestaciones de Clases Pasivas	-	-	-	60.016	-	-	-	-	-	60.016
Pensiones de guerra	-	-	-	481.868	-	-	-	-	-	481.868
CONSEJO GENERAL DEL PODER JUDICIAL	33.277	25.670	-	861	-	6.054	-	60	-	65.922
Gobierno del Poder Judicial	22.434	9.179	-	781	-	3.593	-	60	-	36.047
Selección y formación de jueces	8.956	9.144	-	80	-	364	-	-	-	18.544
Documentación y publicaciones judiciales	1.887	7.347	-	-	-	2.097	-	-	-	11.331
MINISTERIO DE ASUNTOS EXTERIORES Y DE COOPERACIÓN	273.253	126.387	536	772.428	-	43.613	73.099	100.122	-	1.389.438
Transferencias internas	-	-	-	555.505	-	-	73.099	-	-	628.604
Dirección y Servicios Generales de Asuntos Exteriores	36.954	32.862	-	272	-	4.860	-	26	-	74.974
Acción del Estado en el exterior	217.633	81.487	479	212.924	-	35.857	-	96	-	548.476



**PRESUPUESTO DE GASTOS
CRÉDITOS TOTALES POR PROGRAMAS Y CAPÍTULOS
HASTA EL 31 DE MARZO DE 2006**

Miles de euros

	CAPITULO 1	CAPITULO 2	CAPITULO 3	CAPITULO 4	CAPITULO 5	CAPITULO 6	CAPITULO 7	CAPITULO 8	CAPITULO 9	TOTAL
	GASTOS DE PERSONAL	GASTOS EN BIENES Y SERVICIOS	GASTOS FINANCIEROS	TRANSFER. CORRIENTES	FONDO DE CONTINGENC.	INVERSIONES REALES	TRANSFER. DE CAPITAL	ACTIVOS FINANCIEROS	PASIVOS FINANCIEROS	
Acción diplomática ante la Unión Europea	14.556	4.967	57	60	-	2.396	-	-	-	22.036
Cooperación para el desarrollo	3.515	1.811	-	2.669	-	-	-	100.000	-	107.995
Cooperación, promoción y difusión cultural en el exterior	595	4.366	-	998	-	500	-	-	-	6.459
Otros	-	894	-	-	-	-	-	-	-	894
MINISTERIO DE JUSTICIA	1.029.203	122.310	32	51.549	-	84.539	6.315	779	-	1.294.727
Transferencias internas	-	-	-	8.896	-	-	97	-	-	8.993
Dirección y Servicios Generales de Justicia	24.406	15.308	-	4.201	-	6.670	8	63	-	50.656
Trib. de Justicia y Ministerio Fiscal	969.434	102.081	32	38.452	-	68.343	6.210	700	-	1.185.252
Registros vinculados con la Fe Pública	10.596	2.587	-	-	-	5.717	-	-	-	18.900
Asesoramiento y defensa intereses del Estado	24.767	2.334	-	-	-	809	-	16	-	27.926
Otros	-	-	-	-	-	3.000	-	-	-	3.000
MINISTERIO DE DEFENSA	4.214.054	1.451.135	434	269.905	-	1.836.928	96.614	4.191	-	7.873.261
Transferencias internas	-	-	-	207.833	-	-	96.614	-	-	304.447
Admón. y Servicios Grales. de Defensa	747.265	370.532	-	59.788	-	12.934	-	4.191	-	1.194.710
Formación del Personal de las Fuerzas Armadas	347.255	69.196	-	2.284	-	1.927	-	-	-	420.662
Personal en reserva	655.329	-	-	-	-	-	-	-	-	655.329
Modernización de las Fuerzas Armadas	-	-	-	-	-	1.082.239	-	-	-	1.082.239
Gastos Operativos de las Fuerzas Armadas	1.587.707	797.902	434	-	-	-	-	-	-	2.386.043
Apoyo Logístico	705.333	168.834	-	-	-	546.118	-	-	-	1.420.285
Asistencia hospitalaria en las Fuerzas Armadas	148.540	44.351	-	-	-	6.399	-	-	-	199.290
Investigación y estudios de las Fuerzas Armadas	21.927	-	-	-	-	183.405	-	-	-	205.332
Otros	698	320	-	-	-	3.906	-	-	-	4.924
MINISTERIO DE ECONOMÍA Y HACIENDA	352.146	85.269	82.584	2.120.634	-	76.830	440.056	912.509	-	4.070.028
Transferencias internas	-	-	-	1.207.860	-	-	111.531	-	-	1.319.391
Gestión de pensiones de Clases Pasivas	7.034	1.025	3	-	-	51	-	-	-	8.113
Conservación y restauración de bienes culturales	-	-	-	20.417	-	-	-	-	-	20.417
Incentivos regionales a la localización industrial	2.241	107	-	-	-	68	272.625	-	-	275.041
Dirección, control y gestión de seguros	8.287	1.511	-	193	-	1.850	-	275.032	-	286.873
Gestión del Patrimonio del Estado	7.254	1.367	600	5	-	250	1.200	324.549	-	335.225
Dirección y Servicios Generales de Economía y Hacienda	97.694	52.856	51	612.064	-	21.435	16.000	1.576	-	801.676



**PRESUPUESTO DE GASTOS
CRÉDITOS TOTALES POR PROGRAMAS Y CAPÍTULOS
HASTA EL 31 DE MARZO DE 2006**

Miles de euros

	CAPITULO 1	CAPITULO 2	CAPITULO 3	CAPITULO 4	CAPITULO 5	CAPITULO 6	CAPITULO 7	CAPITULO 8	CAPITULO 9	TOTAL
	GASTOS DE PERSONAL	GASTOS EN BIENES Y SERVICIOS	GASTOS FINANCIEROS	TRANSFER. CORRIENTES	FONDO DE CONTINGENC.	INVERSIONES REALES	TRANSFER. DE CAPITAL	ACTIVOS FINANCIEROS	PASIVOS FINANCIEROS	
Gestión de la Deuda y de la Tesorería del Estado	6.036	1.235	81.869	279.900	-	460	-	-	-	369.500
Relaciones con los Organismos Financieros Multilaterales	1.416	848	-	-	-	30	-	311.352	-	313.646
Previsión y política económica	3.167	290	-	-	-	119	38.700	-	-	42.276
Política presupuestaria	27.674	8.257	-	193	-	13.087	-	-	-	49.211
Política tributaria	6.485	685	-	-	-	226	-	-	-	7.396
Control interno y Contabilidad Pública	72.347	2.595	-	-	-	3.339	-	-	-	78.281
Gestión del catastro inmobiliario	78.143	9.702	59	-	-	32.363	-	-	-	120.267
Resolución de reclamaciones económico-administrativas	25.753	2.437	2	2	-	924	-	-	-	29.118
Otros	8.615	2.354	-	-	-	2.628	-	-	-	13.597
MINISTERIO DEL INTERIOR	4.740.528	1.025.024	677	558.258	-	345.837	6.233	248	72	6.676.877
Transferencias internas	-	-	-	41.424	-	-	3.153	-	-	44.577
Dirección y Serv. Generales de Seguridad y Protección Civil	26.661	17.518	36	44.914	-	6.923	-	120	-	96.172
Formación de Fuerzas y Cuerpos de Seguridad del Estado	98.618	31.025	-	-	-	-	-	-	-	129.643
Fuerzas y Cuerpos en reserva	683.917	-	-	-	-	-	-	-	-	683.917
Seguridad ciudadana	3.303.289	711.958	588	402.850	-	301.215	75	104	72	4.720.151
Actuaciones policiales en materia de droga	47.040	1.925	-	-	-	8.978	-	-	-	57.943
Centros e Instituciones Penitenciarias	572.713	253.673	6	4.331	-	20.553	-	24	-	851.300
Protección Civil	4.743	4.737	47	866	-	5.810	3.005	-	-	19.208
Elecciones y Partidos Políticos	1.129	81	-	63.873	-	-	-	-	-	65.083
Otros	2.418	4.107	-	-	-	2.358	-	-	-	8.883
MINISTERIO DE FOMENTO	209.662	93.868	8.354	1.275.331	-	4.905.443	467.068	3.422.752	-	10.382.478
Transferencias internas	-	-	-	16.224	-	-	16.064	-	-	32.288
Subvenciones y apoyo al transporte terrestre	-	-	-	767.910	-	-	-	-	-	767.910
Subvenciones y apoyo al transporte marítimo	-	-	2.168	71.714	-	-	-	-	-	73.882
Subvenciones y apoyo al transporte aéreo	-	-	-	312.260	-	-	-	-	-	312.260
Subvenciones al transporte extrapeninsular de mercancías	-	-	-	30.000	-	-	-	-	-	30.000
Dirección y Servicios Generales de Fomento	57.062	27.654	6.161	4.742	-	38.568	22.780	2.928.725	-	3.085.692
Infraestructura del transporte ferroviario	8.891	1.429	-	191	-	1.453.285	94.027	478.000	-	2.035.823
Creación de infraestructura de carreteras	49.112	699	-	-	-	2.473.819	130.182	-	-	2.653.812
Conservación y explotación de carreteras	35.410	22.385	-	-	-	897.724	1.068	-	-	956.587
Ordenación e inspección del transporte terrestre	5.090	259	-	150	-	4.171	44.701	-	-	54.371



PRESUPUESTO DE GASTOS
CRÉDITOS TOTALES POR PROGRAMAS Y CAPÍTULOS
HASTA EL 31 DE MARZO DE 2006

Miles de euros

	CAPITULO 1	CAPITULO 2	CAPITULO 3	CAPITULO 4	CAPITULO 5	CAPITULO 6	CAPITULO 7	CAPITULO 8	CAPITULO 9	TOTAL
	GASTOS DE PERSONAL	GASTOS EN BIENES Y SERVICIOS	GASTOS FINANCIEROS	TRANSFER. CORRIENTES	FONDO DE CONTINGENC.	INVERSIONES REALES	TRANSFER. DE CAPITAL	ACTIVOS FINANCIEROS	PASIVOS FINANCIEROS	
Seguridad del tráfico marítimo y vigilancia costera	25.835	17.255	-	66.268	-	10.740	59.900	-	-	179.998
Regulación y supervisión de la aviación civil	13.480	20.838	25	1.410	-	8.500	-	-	-	44.253
Servicio postal universal	-	-	-	2.806	-	-	91.838	16.027	-	110.671
Desarrollo y aplicac. de la información geográfica española	14.782	3.349	-	1.656	-	16.636	6.508	-	-	42.931
Otros	-	-	-	-	-	2.000	-	-	-	2.000
MINISTERIO DE EDUCACIÓN Y CIENCIA	402.490	77.640	2.525	2.039.972	-	39.597	982.192	860.518	-	4.404.934
Transferencias internas	-	-	-	564.639	-	-	352.626	-	-	917.265
Cooperación, promoción y difusión cultural en el exterior	-	512	-	11.966	-	-	-	-	-	12.478
Dirección y Servicios Generales de la Educación	47.615	22.010	-	1.801	-	5.551	-	114	-	77.091
Formación permanente del profesorado de Educación	1.628	2.008	-	2.741	-	93	-	-	-	6.470
Educación infantil y primaria	139.553	769	100	186.632	-	2.941	20.015	-	-	350.010
Educ. secundaria, formación profesional y EE.OO de Idiomas	66.001	14.100	300	36.749	-	5.717	31.071	-	-	153.938
Enseñanzas universitarias	3.534	2.721	2.088	115.110	-	623	7.540	-	-	131.616
Educación especial	10.778	359	9	255	-	368	-	-	-	11.769
Educación en el exterior	101.566	12.688	28	75	-	8.330	-	-	-	122.687
Educación compensatoria	7.087	769	-	17.921	-	30	-	-	-	25.807
Nuevas tecnologías aplicadas a la educación	1.319	3.258	-	3.511	-	1.124	-	-	-	9.212
Becas y ayudas a estudiantes	1.438	266	-	982.839	-	-	-	-	-	984.543
Servicios complementarios de la enseñanza	632	1.320	-	5.297	-	-	-	-	-	7.249
Apoyo a otras actividades escolares	55	139	-	12.168	-	61	309	-	-	12.732
Investigación científica	851	849	-	15.357	-	-	100.052	-	-	117.109
Fomento y coord. de la investigación científica y técnica	9.298	11.040	-	29.357	-	13.567	416.617	419.000	-	898.879
Investigación y desarrollo tecnológico-industrial	2.951	854	-	51.374	-	668	53.962	441.404	-	551.213
Otros	8.184	3.978	-	2.180	-	524	-	-	-	14.866
MINISTERIO DE TRABAJO Y ASUNTOS SOCIALES	209.396	77.562	36	5.941.369	-	40.033	165.433	114	-	6.433.943
Transferencias internas	-	-	-	5.089.764	-	-	71.120	-	-	5.160.884
Pensiones no contributivas y prestaciones asistenciales	79	-	-	61.087	-	-	-	-	-	61.166
Acción en favor de los migrantes	3.654	13.486	-	349.800	-	-	1.532	-	-	368.472
Otros servicios sociales del Estado	4.141	5.167	-	314.296	-	-	73.525	-	-	397.129
Atención a la infancia y a las familias	1.856	238	-	44.053	-	-	7.000	-	-	53.147
Coordinación en materia de extranjería e inmigración	3.686	877	-	6.414	-	-	-	-	-	10.977



PRESUPUESTO DE GASTOS
CRÉDITOS TOTALES POR PROGRAMAS Y CAPÍTULOS
HASTA EL 31 DE MARZO DE 2006

Miles de euros

	CAPITULO 1	CAPITULO 2	CAPITULO 3	CAPITULO 4	CAPITULO 5	CAPITULO 6	CAPITULO 7	CAPITULO 8	CAPITULO 9	TOTAL
	GASTOS DE PERSONAL	GASTOS EN BIENES Y SERVICIOS	GASTOS FINANCIEROS	TRANSFER. CORRIENTES	FONDO DE CONTINGENC.	INVERSIONES REALES	TRANSFER. DE CAPITAL	ACTIVOS FINANCIEROS	PASIVOS FINANCIEROS	
Igualdad de oportunidades entre mujeres y hombres	1.020	2.405	-	5.200	-	-	7.800	-	-	16.425
Desarrollo de la economía social y del Fondo Social Europeo	2.859	-	-	17.716	-	-	4.425	-	-	25.000
Inspección y control de Seguridad y Protección Social	112.788	7.611	-	12	-	-	-	-	-	120.411
Direcc. y Serv. Grales de Seg. Social y Protección Social	74.160	47.128	36	20.292	-	39.883	-	114	-	181.613
Admón. de las relaciones laborales y condiciones de trabajo	3.427	-	-	30.946	-	-	31	-	-	34.404
Otros	1.726	650	-	1.789	-	150	-	-	-	4.315
MINISTERIO DE INDUSTRIA, TURISMO Y COMERCIO	167.419	56.397	90	750.701	-	80.708	1.649.440	4.010.683	-	6.715.438
Transferencias internas	-	-	-	712.974	-	-	562.577	-	-	1.275.551
Dirección y Servicios Generales de Industria y Energía	41.773	27.901	10	18.603	-	27.022	4.000	431	-	119.740
Calidad y seguridad industrial	1.651	-	-	-	-	-	7.933	-	-	9.584
Reconversión y reindustrialización	872	-	-	200	-	-	233.601	215.013	-	449.686
Explotación minera	664	55	-	1.214	-	2.879	16.145	-	-	20.957
Normativa y desarrollo energético	3.670	185	-	674	-	363	71.038	-	-	75.930
Promoción comercial e internacionalización de la empresa	71.150	21.484	71	4.181	-	1.915	6.161	940.245	-	1.045.207
Dirección y Servicios Generales de Comercio y Turismo	5.662	2.062	3	188	-	869	-	-	-	8.784
Ordenación del comercio exterior	6.196	1.425	6	4.325	-	345	-	-	-	12.297
Ordenación y modernización de las estructuras comerciales	3.292	974	-	75	-	100	10.564	-	-	15.005
Coordinación y promoción del turismo	3.425	1.043	-	4.063	-	10.956	31.537	70.000	-	121.024
Apoyo a la pequeña y mediana empresa	2.614	449	-	68	-	6.685	76.571	12.000	-	98.387
Investigación y desarrollo tecnológico-industrial	791	-	-	374	-	2.602	394.414	2.030.799	-	2.428.980
Investigación y desarrollo de la Sociedad de la Información	3.076	-	-	-	-	2.150	74.208	382.195	-	461.629
Innovación tecnológica de las telecomunicaciones	1.876	-	-	300	-	12.733	158.291	360.000	-	533.200
Orden. y prom. de las telecom. y de la Sdad. de la Informac.	18.287	-	-	3.462	-	12.089	-	-	-	33.838
Otros	2.420	819	-	-	-	-	2.400	-	-	5.639
MINISTERIO DE AGRICULTURA, PESCA Y ALIMENTACIÓN	71.685	27.807	322	374.081	-	283.968	805.602	86.274	-	1.649.739
Transferencias internas	-	-	-	282.312	-	-	48.352	-	-	330.664
Direc. y Servicios Generales de Agricultura, Pesca y Alimen.	42.457	27.807	52	14.885	-	17.580	39.812	132	-	142.725
Competitividad y calidad de la producción agrícola	6.503	-	-	-	-	10.133	91.126	-	-	107.762
Competitividad y calidad de la producción ganadera	6.369	-	-	300	-	44.324	132.321	-	-	183.314
Regulación de los mercados agrarios	-	-	-	61.362	-	-	-	-	-	61.362
Competitividad industria agroalimentaria y calidad aliment.	6.285	-	-	2.924	-	15.069	64.035	-	-	88.313



PRESUPUESTO DE GASTOS
CRÉDITOS TOTALES POR PROGRAMAS Y CAPÍTULOS
HASTA EL 31 DE MARZO DE 2006

Miles de euros

	CAPITULO 1	CAPITULO 2	CAPITULO 3	CAPITULO 4	CAPITULO 5	CAPITULO 6	CAPITULO 7	CAPITULO 8	CAPITULO 9	TOTAL
	GASTOS DE PERSONAL	GASTOS EN BIENES Y SERVICIOS	GASTOS FINANCIEROS	TRANSFER. CORRIENTES	FONDO DE CONTINGENC.	INVERSIONES REALES	TRANSFER. DE CAPITAL	ACTIVOS FINANCIEROS	PASIVOS FINANCIEROS	
Plan Nacional de Regadíos	2.151	-	270	360	-	111.367	-	79.142	-	193.290
Desarrollo sostenible del medio rural	2.618	-	-	8.000	-	6.698	350.981	-	-	368.297
Protección de los recursos pesqueros y desarrollo sostenible	3.012	-	-	144	-	46.099	900	-	-	50.155
Mejora de estructuras y mercados pesqueros	2.290	-	-	3.734	-	27.698	78.075	7.000	-	118.797
Otros	-	-	-	60	-	5.000	-	-	-	5.060
MINISTERIO DE ADMINISTRACIONES PÚBLICAS	256.426	68.002	3.139	23.279	-	48.635	179.813	507	6	579.807
Transferencias internas	-	-	-	16.714	-	-	650	-	-	17.364
Investigación y desarrollo de la Sociedad de la Información	-	-	-	-	-	13.021	-	-	-	13.021
Dirección y Servicios Generales de Administraciones Públicas	35.396	14.286	-	-	-	3.363	-	396	6	53.447
Dirección y organización de la Administración Pública	15.208	5.358	-	262	-	870	-	-	-	21.698
Administración periférica del Estado	194.002	47.632	3.139	33	-	31.170	-	111	-	276.087
Cooperación económica local del Estado	3.821	298	-	6.270	-	211	179.163	-	-	189.763
Otros	7.999	428	-	-	-	-	-	-	-	8.427
MINISTERIO DE MEDIO AMBIENTE	118.610	45.085	160	162.640	-	1.347.968	362.539	265.545	-	2.302.547
Transferencias internas	-	-	-	99.688	-	-	196.564	-	-	296.252
Dirección y Servicios Generales de Medio Ambiente	30.231	16.525	10	904	-	32.556	-	247	-	80.473
Gestión e infraestructuras del agua	8.459	1.990	-	3.247	-	653.843	58.652	-	-	726.191
Normativa y ordenación territorial de los recursos hídricos	1.822	46	-	11.140	-	22.409	1.613	265.298	-	302.328
Calidad del agua	1.265	39	-	32.303	-	286.874	-	-	-	320.481
Protección y mejora del medio ambiente	5.445	558	-	1.562	-	20.555	23.515	-	-	51.635
Protección y mejora del medio natural	5.655	2.664	60	3.199	-	106.852	51.306	-	-	169.736
Actuación en la costa	24.848	5.540	90	-	-	200.990	500	-	-	231.968
Act. para la preven. de la contaminación y el cambio climático	1.297	158	-	3.775	-	2.174	535	-	-	7.939
Investigación geológico-minera y medioambiental	-	-	-	-	-	-	12.608	-	-	12.608
Meteorología	39.588	17.565	-	6.822	-	21.415	17.246	-	-	102.636
Otros	-	-	-	-	-	300	-	-	-	300
MINISTERIO DE CULTURA	70.900	46.026	-	308.443	-	53.760	198.423	114	-	677.666
Transferencias internas	-	-	-	273.099	-	-	165.612	-	-	438.711
Cooperación, promoción y difusión cultural en el exterior	603	4.442	-	4.462	-	684	460	-	-	10.651
Dirección y Servicios Generales de Cultura	21.081	8.005	-	65	-	3.910	-	114	-	33.175



PRESUPUESTO DE GASTOS
CRÉDITOS TOTALES POR PROGRAMAS Y CAPÍTULOS
HASTA EL 31 DE MARZO DE 2006

Miles de euros

	CAPITULO 1	CAPITULO 2	CAPITULO 3	CAPITULO 4	CAPITULO 5	CAPITULO 6	CAPITULO 7	CAPITULO 8	CAPITULO 9	TOTAL
	GASTOS DE PERSONAL	GASTOS EN BIENES Y SERVICIOS	GASTOS FINANCIEROS	TRANSFER. CORRIENTES	FONDO DE CONTINGENC.	INVERSIONES REALES	TRANSFER. DE CAPITAL	ACTIVOS FINANCIEROS	PASIVOS FINANCIEROS	
Archivos	12.979	9.662	-	300	-	1.900	180	-	-	25.021
Bibliotecas	1.323	784	-	839	-	3.500	8.600	-	-	15.046
Museos	23.776	14.023	-	7.859	-	4.810	5.844	-	-	56.312
Promoción y cooperación cultural	1.431	948	-	14.175	-	20	8.919	-	-	25.493
Promoción del libro y publicaciones culturales	2.408	2.575	-	6.444	-	3.110	4.825	-	-	19.362
Conservación y restauración de bienes culturales	5.187	2.403	-	339	-	28.165	2.793	-	-	38.887
Protección del Patrimonio Histórico	1.244	756	-	135	-	6.531	1.190	-	-	9.856
Otros	868	2.428	-	726	-	1.130	-	-	-	5.152
MINISTERIO DE LA PRESIDENCIA	56.164	69.361	-	80.382	-	14.678	36.707	114	-	257.406
Transferencias internas	-	-	-	71.053	-	-	36.707	-	-	107.760
Presidencia del Gobierno	21.838	11.331	-	361	-	8.134	-	-	-	41.664
Relac. Cortes Grales, Secretariado del Gob.y apoyo Alta Dir.	22.580	54.018	-	8.968	-	4.036	-	114	-	89.716
Cobertura informativa	11.746	4.012	-	-	-	1.008	-	-	-	16.766
Otros	-	-	-	-	-	1.500	-	-	-	1.500
MINISTERIO DE SANIDAD Y CONSUMO	40.198	63.233	-	629.970	-	12.044	147.373	61	-	892.879
Transferencias internas	-	-	-	358.423	-	-	93.349	-	-	451.772
Plan Nacional sobre Drogas	2.335	17.858	-	25.542	-	42	945	-	-	46.722
Dirección y Servicios Generales de Sanidad	24.446	15.079	-	12.869	-	9.663	1.750	61	-	63.868
Cohesión y calidad del Sistema Nacional de Salud	5.529	10.183	-	169.266	-	2.339	51.329	-	-	238.646
Oferta y uso racional de medicamentos y productos sanitarios	1.959	5.612	-	46.902	-	-	-	-	-	54.473
Salud pública y sanidad exterior	5.279	13.186	-	15.671	-	-	-	-	-	34.136
Otros	650	1.315	-	1.297	-	-	-	-	-	3.262
MINISTERIO DE VIVIENDA	14.581	6.970	150	25.692	-	66.913	952.159	14.018	9.000	1.089.483
Dirección y Servicios Generales de Vivienda	8.563	6.622	150	325	-	2.432	137	18	-	18.247
Promoción, admón. y ayudas para rehabil. y acceso a vivienda	2.607	211	-	25.000	-	1.581	948.158	14.000	9.000	1.000.557
Ordenación y fomento de la edificación	2.371	-	-	-	-	62.346	3.864	-	-	68.581
Otros	1.040	137	-	367	-	554	-	-	-	2.098
GASTOS DE DIVERSOS MINISTERIOS	1.918.944	3.460	-	137.051	194.410	63.158	70.118	-	-	2.387.141
Transferencias internas	-	-	-	137.051	-	-	5.660	-	-	142.711



PRESUPUESTO DE GASTOS
CRÉDITOS TOTALES POR PROGRAMAS Y CAPÍTULOS
HASTA EL 31 DE MARZO DE 2006

Miles de euros

	CAPITULO 1	CAPITULO 2	CAPITULO 3	CAPITULO 4	CAPITULO 5	CAPITULO 6	CAPITULO 7	CAPITULO 8	CAPITULO 9	TOTAL
	GASTOS DE PERSONAL	GASTOS EN BIENES Y SERVICIOS	GASTOS FINANCIEROS	TRANSFER. CORRIENTES	FONDO DE CONTINGENC.	INVERSIONES REALES	TRANSFER. DE CAPITAL	ACTIVOS FINANCIEROS	PASIVOS FINANCIEROS	
Gestión del Patrimonio del Estado	-	3.460	-	-	-	61.958	64.458	-	-	129.876
Imprevistos y funciones no clasificadas	1.918.944	-	-	-	194.410	-	-	-	-	2.113.354
Otros	-	-	-	-	-	1.200	-	-	-	1.200
ENTES TERRITORIALES	-	-	-	44.218.439	-	-	180.656	-	-	44.399.095
Subvenciones y apoyo al transporte terrestre	-	-	-	395.574	-	-	-	-	-	395.574
Infraestructura del transporte ferroviario	-	-	-	-	-	-	123.694	-	-	123.694
Transferencias a CC.AA. por participación en ingresos Estado	-	-	-	30.385.584	-	-	-	-	-	30.385.584
Otras transferencias a Comunidades Autónomas	-	-	-	685.342	-	-	34.525	-	-	719.867
Transferencias a CC.LL. por participación en ingresos Estado	-	-	-	12.584.340	-	-	-	-	-	12.584.340
Otras aportaciones a Corporaciones Locales	-	-	-	167.599	-	-	15.050	-	-	182.649
Otros	-	-	-	-	-	-	7.387	-	-	7.387
FONDOS DE COMPENSACIÓN INTERTERRITORIAL	-	-	-	-	-	-	1.159.892	-	-	1.159.892
Transferencias a CC.AA. por los Fondos de Compens. Intert.	-	-	-	-	-	-	1.159.892	-	-	1.159.892
RELACIONES FINANCIERAS CON LA UNIÓN EUROPEA	-	-	600	10.756.250	-	-	189.160	-	-	10.946.010
Transferencias al Presup. Gral. de las Comunidades Europeas	-	-	600	10.756.250	-	-	-	-	-	10.756.850
Cooperación al des. a través del Fondo Europeo de Desarrollo	-	-	-	-	-	-	189.160	-	-	189.160
FONDO DE CONTINGENCIA	-	-	-	-	2.140.998	-	-	-	-	2.140.998
Fondo de contingencia de ejecución presupuestaria	-	-	-	-	2.140.998	-	-	-	-	2.140.998
TOTALES	22.127.230	3.545.489	17.521.339	71.064.068	2.335.408	9.364.705	8.168.892	9.678.811	32.547.874	176.353.816



PRESUPUESTO DE GASTOS
OBLIGACIONES RECONOCIDAS POR PROGRAMAS Y CAPÍTULOS
HASTA EL 31 DE MARZO DE 2006

Miles de euros

	CAPITULO 1	CAPITULO 2	CAPITULO 3	CAPITULO 4	CAPITULO 6	CAPITULO 7	CAPITULO 8	CAPITULO 9	TOTAL
	GASTOS DE PERSONAL	GASTOS EN BIENES Y SERVICIOS	GASTOS FINANCIEROS	TRANSFER. CORRIENTES	INVERSIONES REALES	TRANSFER. DE CAPITAL	ACTIVOS FINANCIEROS	PASIVOS FINANCIEROS	
CASA DE SU MAJESTAD EL REY	1	2	3	4	5	6	7	8	9
Jefatura del Estado	-	-	-	2.012	-	-	-	-	2.012
CORTES GENERALES	53.396	32.070	1	8.258	5.489	-	13	8	99.235
Actividad legislativa	53.396	32.070	1	8.258	5.489	-	13	8	99.235
TRIBUNAL DE CUENTAS	8.929	678	-	3	67	-	27	-	9.704
Control externo del Sector Público	8.929	678	-	3	67	-	27	-	9.704
TRIBUNAL CONSTITUCIONAL	3.053	453	-	47	44	-	24	-	3.621
Control Constitucional	3.053	453	-	47	44	-	24	-	3.621
CONSEJO DE ESTADO	1.604	218	-	-	34	-	-	-	1.856
Alto asesoramiento del Estado	1.604	218	-	-	34	-	-	-	1.856
DEUDA PÚBLICA	-	-	6.343.832	-	-	-	-	12.745.393	19.089.225
Amort.y gastos finan. de la deuda pública en moneda nacional	-	-	6.308.471	-	-	-	-	12.738.411	19.046.882
Amort. y gtos. finan. de la deuda pública en moneda extranj.	-	-	35.361	-	-	-	-	6.982	42.343
CLASES PASIVAS	1.766.129	-	-	123.102	-	-	-	-	1.889.231
Pensiones de Clases Pasivas	1.766.129	-	-	-	-	-	-	-	1.766.129
Otras pensiones y prestaciones de Clases Pasivas	-	-	-	8.083	-	-	-	-	8.083
Pensiones de guerra	-	-	-	115.019	-	-	-	-	115.019
CONSEJO GENERAL DEL PODER JUDICIAL	6.906	1.181	-	9	43	-	8	-	8.147
Gobierno del Poder Judicial	4.775	640	-	-	25	-	8	-	5.448
Selección y formación de jueces	1.764	492	-	9	-	-	-	-	2.265
Documentación y publicaciones judiciales	367	49	-	-	18	-	-	-	434
MINISTERIO DE ASUNTOS EXTERIORES Y DE COOPERACIÓN	57.808	29.200	30	299.349	3.320	18.275	42	-	408.024
Transferencias internas	-	-	-	138.875	-	18.275	-	-	157.150
Dirección y Servicios Generales de Asuntos Exteriores	6.799	5.229	-	20	627	-	26	-	12.701
Acción del Estado en el exterior	47.516	21.928	30	160.452	1.603	-	7	-	231.536



PRESUPUESTO DE GASTOS
OBLIGACIONES RECONOCIDAS POR PROGRAMAS Y CAPÍTULOS
HASTA EL 31 DE MARZO DE 2006

Miles de euros

	CAPITULO 1	CAPITULO 2	CAPITULO 3	CAPITULO 4	CAPITULO 6	CAPITULO 7	CAPITULO 8	CAPITULO 9	TOTAL
	GASTOS DE PERSONAL	GASTOS EN BIENES Y SERVICIOS	GASTOS FINANCIEROS	TRANSFER. CORRIENTES	INVERSIONES REALES	TRANSFER. DE CAPITAL	ACTIVOS FINANCIEROS	PASIVOS FINANCIEROS	
Acción diplomática ante la Unión Europea	3.073	614	-	-	1.040	-	-	-	4.727
Cooperación para el desarrollo	301	103	-	-	-	-	9	-	413
Cooperación, promoción y difusión cultural en el exterior	119	1.326	-	2	50	-	-	-	1.497
Otros	-	-	-	-	-	-	-	-	-
MINISTERIO DE JUSTICIA	244.576	19.889	-	9.118	2.339	2	109	-	276.033
Transferencias internas	-	-	-	-	-	-	-	-	-
Dirección y Servicios Generales de Justicia	5.134	2.283	-	1.099	705	2	15	-	9.238
Trib. de Justicia y Ministerio Fiscal	231.881	16.818	-	8.019	1.634	-	92	-	258.444
Registros vinculados con la Fe Pública	2.046	531	-	-	-	-	-	-	2.577
Asesoramiento y defensa intereses del Estado	5.515	257	-	-	-	-	2	-	5.774
Otros	-	-	-	-	-	-	-	-	-
MINISTERIO DE DEFENSA	944.219	69.766	-	109.239	120.054	40.785	928	-	1.284.991
Transferencias internas	-	-	-	93.984	-	40.785	-	-	134.769
Admón. y Servicios Grales. de Defensa	202.272	31.067	-	14.725	53	-	928	-	249.045
Formación del Personal de las Fuerzas Armadas	79.977	8.730	-	530	11	-	-	-	89.248
Personal en reserva	144.933	-	-	-	-	-	-	-	144.933
Modernización de las Fuerzas Armadas	-	-	-	-	105.331	-	-	-	105.331
Gastos Operativos de las Fuerzas Armadas	355.023	22.556	-	-	-	-	-	-	377.579
Apoyo Logístico	124.444	2.476	-	-	12.724	-	-	-	139.644
Asistencia hospitalaria en las Fuerzas Armadas	32.241	4.937	-	-	107	-	-	-	37.285
Investigación y estudios de las Fuerzas Armadas	5.152	-	-	-	1.828	-	-	-	6.980
Otros	177	-	-	-	-	-	-	-	177
MINISTERIO DE ECONOMÍA Y HACIENDA	78.257	9.578	37.094	327.113	2.488	126.057	22.158	-	602.745
Transferencias internas	-	-	-	302.242	-	27.985	-	-	330.227
Gestión de pensiones de Clases Pasivas	1.613	273	-	-	1	-	-	-	1.887
Conservación y restauración de bienes culturales	-	-	-	-	-	-	-	-	-
Incentivos regionales a la localización industrial	464	10	-	-	-	88.570	-	-	89.044
Dirección, control y gestión de seguros	1.846	92	-	133	7	-	-	-	2.078
Gestión del Patrimonio del Estado	1.677	48	444	-	-	361	3.132	-	5.662
Dirección y Servicios Generales de Economía y Hacienda	20.274	6.492	10	24.738	1.044	6.000	103	-	58.661



PRESUPUESTO DE GASTOS
OBLIGACIONES RECONOCIDAS POR PROGRAMAS Y CAPÍTULOS
HASTA EL 31 DE MARZO DE 2006

Miles de euros

	CAPITULO 1	CAPITULO 2	CAPITULO 3	CAPITULO 4	CAPITULO 6	CAPITULO 7	CAPITULO 8	CAPITULO 9	TOTAL
	GASTOS DE PERSONAL	GASTOS EN BIENES Y SERVICIOS	GASTOS FINANCIEROS	TRANSFER. CORRIENTES	INVERSIONES REALES	TRANSFER. DE CAPITAL	ACTIVOS FINANCIEROS	PASIVOS FINANCIEROS	
Gestión de la Deuda y de la Tesorería del Estado	1.353	94	36.640	-	-	-	-	-	38.087
Relaciones con los Organismos Financieros Multilaterales	339	140	-	-	-	-	18.923	-	19.402
Previsión y política económica	688	19	-	-	-	3.141	-	-	3.848
Política presupuestaria	5.931	773	-	-	27	-	-	-	6.731
Política tributaria	1.505	37	-	-	14	-	-	-	1.556
Control interno y Contabilidad Pública	16.383	206	-	-	37	-	-	-	16.626
Gestión del catastro inmobiliario	18.222	1.207	-	-	1.331	-	-	-	20.760
Resolución de reclamaciones económico-administrativas	5.993	128	-	-	-	-	-	-	6.121
Otros	1.969	59	-	-	27	-	-	-	2.055
MINISTERIO DEL INTERIOR	1.034.579	119.559	232	32.887	14.196	1.081	28	34	1.202.596
Transferencias internas	-	-	-	10.273	-	1.051	-	-	11.324
Dirección y Serv. Generales de Seguridad y Protección Civil	4.935	929	-	1.792	467	-	28	-	8.151
Formación de Fuerzas y Cuerpos de Seguridad del Estado	23.331	4.342	-	-	-	-	-	-	27.673
Fuerzas y Cuerpos en reserva	146.527	-	-	-	-	-	-	-	146.527
Seguridad ciudadana	717.335	84.359	185	4.159	12.089	-	-	34	818.161
Actuaciones policiales en materia de droga	10.019	224	-	-	4	-	-	-	10.247
Centros e Instituciones Penitenciarias	130.824	29.312	-	502	193	-	-	-	160.831
Protección Civil	981	335	47	194	1.443	30	-	-	3.030
Elecciones y Partidos Políticos	226	10	-	15.967	-	-	-	-	16.203
Otros	401	48	-	-	-	-	-	-	449
MINISTERIO DE FOMENTO	40.308	6.858	36	246.402	519.510	91.507	33	-	904.654
Transferencias internas	-	-	-	4.004	-	4.016	-	-	8.020
Subvenciones y apoyo al transporte terrestre	-	-	-	194.201	-	-	-	-	194.201
Subvenciones y apoyo al transporte marítimo	-	-	36	2.813	-	-	-	-	2.849
Subvenciones y apoyo al transporte aéreo	-	-	-	20.034	-	-	-	-	20.034
Subvenciones al transporte extrapeninsular de mercancías	-	-	-	-	-	-	-	-	-
Dirección y Servicios Generales de Fomento	10.959	3.222	-	652	2.033	936	33	-	17.835
Infraestructura del transporte ferroviario	1.620	27	-	-	47.733	42.358	-	-	91.738
Creación de infraestructura de carreteras	10.141	31	-	-	371.305	1.036	-	-	382.513
Conservación y explotación de carreteras	6.591	2.002	-	-	96.548	-	-	-	105.141
Ordenación e inspección del transporte terrestre	786	-	-	-	40	114	-	-	940



PRESUPUESTO DE GASTOS
OBLIGACIONES RECONOCIDAS POR PROGRAMAS Y CAPÍTULOS
HASTA EL 31 DE MARZO DE 2006

Miles de euros

	CAPITULO 1	CAPITULO 2	CAPITULO 3	CAPITULO 4	CAPITULO 6	CAPITULO 7	CAPITULO 8	CAPITULO 9	TOTAL
	GASTOS DE PERSONAL	GASTOS EN BIENES Y SERVICIOS	GASTOS FINANCIEROS	TRANSFER. CORRIENTES	INVERSIONES REALES	TRANSFER. DE CAPITAL	ACTIVOS FINANCIEROS	PASIVOS FINANCIEROS	
Seguridad del tráfico marítimo y vigilancia costera	5.244	1.059	-	22.066	540	19.967	-	-	48.876
Regulación y supervisión de la aviación civil	2.039	130	-	1.373	234	-	-	-	3.776
Servicio postal universal	-	-	-	347	-	22.960	-	-	23.307
Desarrollo y aplicac. de la información geográfica española	2.928	387	-	912	1.077	120	-	-	5.424
Otros	-	-	-	-	-	-	-	-	-
MINISTERIO DE EDUCACIÓN Y CIENCIA	81.789	8.089	28	508.039	854	133.013	37.087	-	768.899
Transferencias internas	-	-	-	141.160	-	65.747	-	-	206.907
Cooperación, promoción y difusión cultural en el exterior	-	55	-	1.498	-	-	-	-	1.553
Dirección y Servicios Generales de la Educación	8.439	1.275	-	-	226	-	37	-	9.977
Formación permanente del profesorado de Educación	312	145	-	-	-	-	-	-	457
Educación infantil y primaria	29.594	358	10	2.700	150	-	-	-	32.812
Educ. secundaria, formación profesional y EE.OO de Idiomas	14.415	1.716	10	1.281	35	-	-	-	17.457
Enseñanzas universitarias	658	143	-	33.745	22	1.662	-	-	36.230
Educación especial	1.861	186	-	138	-	-	-	-	2.185
Educación en el exterior	21.031	2.622	8	-	189	-	-	-	23.850
Educación compensatoria	1.389	105	-	-	-	-	-	-	1.494
Nuevas tecnologías aplicadas a la educación	194	39	-	336	-	-	-	-	569
Becas y ayudas a estudiantes	217	-	-	267.070	-	-	-	-	267.287
Servicios complementarios de la enseñanza	112	575	-	25	-	-	-	-	712
Apoyo a otras actividades escolares	-	-	-	2.024	5	-	-	-	2.029
Investigación científica	109	109	-	646	-	17.729	-	-	18.593
Fomento y coord. de la investigación científica y técnica	1.308	597	-	5.835	210	38.048	129	-	46.127
Investigación y desarrollo tecnológico-industrial	498	-	-	51.250	-	9.827	36.921	-	98.496
Otros	1.652	164	-	331	17	-	-	-	2.164
MINISTERIO DE TRABAJO Y ASUNTOS SOCIALES	41.971	6.856	-	1.751.632	903	18.834	50	-	1.820.246
Transferencias internas	-	-	-	1.708.327	-	18.665	-	-	1.726.992
Pensiones no contributivas y prestaciones asistenciales	12	-	-	12.812	-	-	-	-	12.824
Acción en favor de los migrantes	591	552	-	27.824	-	-	-	-	28.967
Otros servicios sociales del Estado	808	-	-	-	-	169	-	-	977
Atención a la infancia y a las familias	331	-	-	-	-	-	-	-	331
Coordinación en materia de extranjería e inmigración	589	65	-	494	-	-	-	-	1.148



PRESUPUESTO DE GASTOS
OBLIGACIONES RECONOCIDAS POR PROGRAMAS Y CAPÍTULOS
HASTA EL 31 DE MARZO DE 2006

Miles de euros

	CAPITULO 1	CAPITULO 2	CAPITULO 3	CAPITULO 4	CAPITULO 6	CAPITULO 7	CAPITULO 8	CAPITULO 9	TOTAL
	GASTOS DE PERSONAL	GASTOS EN BIENES Y SERVICIOS	GASTOS FINANCIEROS	TRANSFER. CORRIENTES	INVERSIONES REALES	TRANSFER. DE CAPITAL	ACTIVOS FINANCIEROS	PASIVOS FINANCIEROS	
	1	2	3	4	5	6	7	8	9
Igualdad de oportunidades entre mujeres y hombres	155	-	-	-	-	-	-	-	155
Desarrollo de la economía social y del Fondo Social Europeo	562	-	-	-	-	-	-	-	562
Inspección y control de Seguridad y Protección Social	23.522	1.229	-	-	-	-	-	-	24.751
Direcc. y Serv. Grales de Seg. Social y Protección Social	14.431	5.010	-	1	903	-	50	-	20.395
Admón. de las relaciones laborales y condiciones de trabajo	659	-	-	1.302	-	-	-	-	1.961
Otros	311	-	-	872	-	-	-	-	1.183
MINISTERIO DE INDUSTRIA, TURISMO Y COMERCIO	34.525	7.050	-	183.569	1.790	312.901	346.996	-	886.831
Transferencias internas	-	-	-	180.942	-	145.049	-	-	325.991
Dirección y Servicios Generales de Industria y Energía	7.272	3.264	-	761	744	-	39	-	12.080
Calidad y seguridad industrial	303	-	-	-	-	1.900	-	-	2.203
Reconversión y reindustrialización	162	-	-	-	-	52.277	-	-	52.439
Explotación minera	123	13	-	-	-	304	-	-	440
Normativa y desarrollo energético	747	9	-	212	-	17.760	-	-	18.728
Promoción comercial e internacionalización de la empresa	16.758	3.182	-	743	19	631	1	-	21.334
Dirección y Servicios Generales de Comercio y Turismo	1.145	158	-	-	-	-	-	-	1.303
Ordenación del comercio exterior	1.232	187	-	199	-	-	-	-	1.618
Ordenación y modernización de las estructuras comerciales	675	30	-	4	-	-	-	-	709
Coordinación y promoción del turismo	575	36	-	230	278	154	-	-	1.273
Apoyo a la pequeña y mediana empresa	513	43	-	-	217	2.223	-	-	2.996
Investigación y desarrollo tecnológico-industrial	136	-	-	24	107	90.130	342.906	-	433.303
Investigación y desarrollo de la Sociedad de la Información	615	-	-	-	69	2.388	4.050	-	7.122
Innovación tecnológica de las telecomunicaciones	343	-	-	-	329	85	-	-	757
Orden. y prom. de las telecom. y de la Sdad. de la Informac.	3.470	-	-	454	27	-	-	-	3.951
Otros	456	128	-	-	-	-	-	-	584
MINISTERIO DE AGRICULTURA, PESCA Y ALIMENTACIÓN	13.973	5.228	-	104.041	6.298	70.084	5	-	199.629
Transferencias internas	-	-	-	70.323	-	10.719	-	-	81.042
Direc. y Servicios Generales de Agricultura, Pesca y Alimen.	8.259	5.228	-	520	641	1.040	5	-	15.693
Competitividad y calidad de la producción agrícola	1.181	-	-	-	637	181	-	-	1.999
Competitividad y calidad de la producción ganadera	1.177	-	-	75	105	10	-	-	1.367
Regulación de los mercados agrarios	-	-	-	33.027	-	-	-	-	33.027
Competitividad industria agroalimentaria y calidad aliment.	1.314	-	-	21	408	14	-	-	1.757



PRESUPUESTO DE GASTOS
OBLIGACIONES RECONOCIDAS POR PROGRAMAS Y CAPÍTULOS
HASTA EL 31 DE MARZO DE 2006

Miles de euros

	CAPITULO 1	CAPITULO 2	CAPITULO 3	CAPITULO 4	CAPITULO 6	CAPITULO 7	CAPITULO 8	CAPITULO 9	TOTAL
	GASTOS DE PERSONAL	GASTOS EN BIENES Y SERVICIOS	GASTOS FINANCIEROS	TRANSFER. CORRIENTES	INVERSIONES REALES	TRANSFER. DE CAPITAL	ACTIVOS FINANCIEROS	PASIVOS FINANCIEROS	
Plan Nacional de Regadíos	400	-	-	-	1.976	-	-	-	2.376
Desarrollo sostenible del medio rural	523	-	-	-	24	56.232	-	-	56.779
Protección de los recursos pesqueros y desarrollo sostenible	664	-	-	-	1.465	381	-	-	2.510
Mejora de estructuras y mercados pesqueros	455	-	-	60	1.042	1.507	-	-	3.064
Otros	-	-	-	15	-	-	-	-	15
MINISTERIO DE ADMINISTRACIONES PÚBLICAS	54.292	8.423	177	4.185	217	6.758	140	-	74.192
Transferencias internas	-	-	-	4.178	-	162	-	-	4.340
Investigación y desarrollo de la Sociedad de la Información	-	-	-	-	6	-	-	-	6
Dirección y Servicios Generales de Administraciones Públicas	7.298	1.644	-	-	83	-	82	-	9.107
Dirección y organización de la Administración Pública	3.239	204	-	-	-	-	-	-	3.443
Administración periférica del Estado	41.112	6.554	177	7	128	-	58	-	48.036
Cooperación económica local del Estado	861	16	-	-	-	6.596	-	-	7.473
Otros	1.782	5	-	-	-	-	-	-	1.787
MINISTERIO DE MEDIO AMBIENTE	23.881	5.598	54	21.954	72.571	36.565	26	-	160.649
Transferencias internas	-	-	-	17.090	-	36.565	-	-	53.655
Dirección y Servicios Generales de Medio Ambiente	5.946	2.191	-	-	980	-	26	-	9.143
Gestión e infraestructuras del agua	1.689	182	-	-	49.684	-	-	-	51.555
Normativa y ordenación territorial de los recursos hídricos	324	3	-	-	1.522	-	-	-	1.849
Calidad del agua	168	-	-	-	7.853	-	-	-	8.021
Protección y mejora del medio ambiente	1.029	18	-	-	677	-	-	-	1.724
Protección y mejora del medio natural	1.103	397	-	-	2.213	-	-	-	3.713
Actuación en la costa	5.042	462	54	-	9.380	-	-	-	14.938
Act. para la preven. de la contaminación y el cambio climático	246	22	-	500	-	-	-	-	768
Investigación geológico-minera y medioambiental	-	-	-	-	-	-	-	-	-
Meteorología	8.334	2.323	-	4.364	262	-	-	-	15.283
Otros	-	-	-	-	-	-	-	-	-
MINISTERIO DE CULTURA	12.829	2.342	-	69.839	1.004	43.230	38	-	129.282
Transferencias internas	-	-	-	68.275	-	41.404	-	-	109.679
Cooperación, promoción y difusión cultural en el exterior	91	319	-	693	-	-	-	-	1.103
Dirección y Servicios Generales de Cultura	3.883	111	-	-	15	-	38	-	4.047



PRESUPUESTO DE GASTOS
OBLIGACIONES RECONOCIDAS POR PROGRAMAS Y CAPÍTULOS
HASTA EL 31 DE MARZO DE 2006

Miles de euros

	CAPITULO 1	CAPITULO 2	CAPITULO 3	CAPITULO 4	CAPITULO 6	CAPITULO 7	CAPITULO 8	CAPITULO 9	TOTAL
	GASTOS DE PERSONAL	GASTOS EN BIENES Y SERVICIOS	GASTOS FINANCIEROS	TRANSFER. CORRIENTES	INVERSIONES REALES	TRANSFER. DE CAPITAL	ACTIVOS FINANCIEROS	PASIVOS FINANCIEROS	
Archivos	2.299	682	-	-	20	-	-	-	3.001
Bibliotecas	212	11	-	-	-	-	-	-	223
Museos	4.298	944	-	-	89	-	-	-	5.331
Promoción y cooperación cultural	246	52	-	840	-	1.826	-	-	2.964
Promoción del libro y publicaciones culturales	418	49	-	31	163	-	-	-	661
Conservación y restauración de bienes culturales	995	17	-	-	612	-	-	-	1.624
Protección del Patrimonio Histórico	232	30	-	-	105	-	-	-	367
Otros	155	127	-	-	-	-	-	-	282
MINISTERIO DE LA PRESIDENCIA	12.896	9.380	-	18.506	1.089	9.188	15	-	51.074
Transferencias internas	-	-	-	17.763	-	9.188	-	-	26.951
Presidencia del Gobierno	5.510	522	-	90	561	-	-	-	6.683
Relac. Cortes Grales, Secretariado del Gob.y apoyo Alta Dir.	4.864	8.323	-	653	477	-	15	-	14.332
Cobertura informativa	2.522	535	-	-	51	-	-	-	3.108
Otros	-	-	-	-	-	-	-	-	-
MINISTERIO DE SANIDAD Y CONSUMO	8.471	2.062	-	90.096	41	25.868	13	-	126.551
Transferencias internas	-	-	-	89.618	-	25.868	-	-	115.486
Plan Nacional sobre Drogas	482	201	-	107	-	-	-	-	790
Dirección y Servicios Generales de Sanidad	5.058	1.268	-	371	41	-	13	-	6.751
Cohesión y calidad del Sistema Nacional de Salud	1.255	270	-	-	-	-	-	-	1.525
Oferta y uso racional de medicamentos y productos sanitarios	412	7	-	-	-	-	-	-	419
Salud pública y sanidad exterior	1.155	298	-	-	-	-	-	-	1.453
Otros	109	18	-	-	-	-	-	-	127
MINISTERIO DE VIVIENDA	2.493	640	8	-	644	-	2	-	3.787
Dirección y Servicios Generales de Vivienda	1.411	558	8	-	-	-	2	-	1.979
Promoción, admón. y ayudas para rehabil. y acceso a vivienda	475	66	-	-	45	-	-	-	586
Ordenación y fomento de la edificación	435	-	-	-	501	-	-	-	936
Otros	172	16	-	-	98	-	-	-	286
GASTOS DE DIVERSOS MINISTERIOS	424.791	574	-	9.112	1.678	17.155	-	-	453.310
Transferencias internas	-	-	-	9.112	-	1.415	-	-	10.527



PRESUPUESTO DE GASTOS
OBLIGACIONES RECONOCIDAS POR PROGRAMAS Y CAPÍTULOS
HASTA EL 31 DE MARZO DE 2006

Miles de euros

	CAPITULO 1	CAPITULO 2	CAPITULO 3	CAPITULO 4	CAPITULO 6	CAPITULO 7	CAPITULO 8	CAPITULO 9	TOTAL
	GASTOS DE PERSONAL	GASTOS EN BIENES Y SERVICIOS	GASTOS FINANCIEROS	TRANSFER. CORRIENTES	INVERSIONES REALES	TRANSFER. DE CAPITAL	ACTIVOS FINANCIEROS	PASIVOS FINANCIEROS	
Gestión del Patrimonio del Estado	-	574	-	-	1.678	15.740	-	-	17.992
Imprevistos y funciones no clasificadas	424.791	-	-	-	-	-	-	-	424.791
Otros	-	-	-	-	-	-	-	-	-
ENTES TERRITORIALES	-	-	-	10.356.633	-	-	-	-	10.356.633
Subvenciones y apoyo al transporte terrestre	-	-	-	87.425	-	-	-	-	87.425
Infraestructura del transporte ferroviario	-	-	-	-	-	-	-	-	-
Transferencias a CC.AA. por participación en ingresos Estado	-	-	-	7.318.049	-	-	-	-	7.318.049
Otras transferencias a Comunidades Autónomas	-	-	-	-	-	-	-	-	-
Transferencias a CC.LL. por participación en ingresos Estado	-	-	-	2.941.632	-	-	-	-	2.941.632
Otras aportaciones a Corporaciones Locales	-	-	-	9.527	-	-	-	-	9.527
Otros	-	-	-	-	-	-	-	-	-
FONDOS DE COMPENSACIÓN INTERTERRITORIAL	-	-	-	-	-	13.580	-	-	13.580
Transferencias a CC.AA. por los Fondos de Compens. Intert.	-	-	-	-	-	13.580	-	-	13.580
RELACIONES FINANCIERAS CON LA UNIÓN EUROPEA	-	-	-	2.279.710	-	85.264	-	-	2.364.974
Transferencias al Presup. Gral. de las Comunidades Europeas	-	-	-	2.279.710	-	-	-	-	2.279.710
Cooperación al des. a través del Fondo Europeo de Desarrollo	-	-	-	-	-	85.264	-	-	85.264
FONDO DE CONTINGENCIA	-	-	-	-	-	-	-	-	-
Fondo de contingencia de ejecución presupuestaria	-	-	-	-	-	-	-	-	-
TOTALES	4.951.675	345.692	6.381.492	16.554.855	754.673	1.050.147	407.742	12.745.435	43.191.711



PRESUPUESTO DE GASTOS
PAGOS REALIZADOS POR PROGRAMAS Y CAPÍTULOS
HASTA EL 31 DE MARZO DE 2006

Miles de euros

	CAPITULO 1	CAPITULO 2	CAPITULO 3	CAPITULO 4	CAPITULO 6	CAPITULO 7	CAPITULO 8	CAPITULO 9	TOTAL
	GASTOS DE PERSONAL	GASTOS EN BIENES Y SERVICIOS	GASTOS FINANCIEROS	TRANSFER. CORRIENTES	INVERSIONES REALES	TRANSFER. DE CAPITAL	ACTIVOS FINANCIEROS	PASIVOS FINANCIEROS	
CASA DE SU MAJESTAD EL REY	1	2	3	4	5	6	7	8	9
Jefatura del Estado	-	-	-	2.012	-	-	-	-	2.012
CORTES GENERALES	53.396	16.141	1	6.787	5.489	-	13	8	81.835
Actividad legislativa	53.396	16.141	1	6.787	5.489	-	13	8	81.835
TRIBUNAL DE CUENTAS	8.929	662	-	3	66	-	27	-	9.687
Control externo del Sector Público	8.929	662	-	3	66	-	27	-	9.687
TRIBUNAL CONSTITUCIONAL	3.053	334	-	47	38	-	24	-	3.496
Control Constitucional	3.053	334	-	47	38	-	24	-	3.496
CONSEJO DE ESTADO	1.604	218	-	-	34	-	-	-	1.856
Alto asesoramiento del Estado	1.604	218	-	-	34	-	-	-	1.856
DEUDA PÚBLICA	-	-	6.285.240	-	-	-	-	12.745.393	19.030.633
Amort.y gastos finan. de la deuda pública en moneda nacional	-	-	6.270.359	-	-	-	-	12.738.411	19.008.770
Amort. y gtos. finan. de la deuda pública en moneda extranj.	-	-	14.881	-	-	-	-	6.982	21.863
CLASES PASIVAS	1.766.129	-	-	123.066	-	-	-	-	1.889.195
Pensiones de Clases Pasivas	1.766.129	-	-	-	-	-	-	-	1.766.129
Otras pensiones y prestaciones de Clases Pasivas	-	-	-	8.047	-	-	-	-	8.047
Pensiones de guerra	-	-	-	115.019	-	-	-	-	115.019
CONSEJO GENERAL DEL PODER JUDICIAL	6.906	757	-	9	32	-	8	-	7.712
Gobierno del Poder Judicial	4.775	462	-	-	25	-	8	-	5.270
Selección y formación de jueces	1.764	260	-	9	-	-	-	-	2.033
Documentación y publicaciones judiciales	367	35	-	-	7	-	-	-	409
MINISTERIO DE ASUNTOS EXTERIORES Y DE COOPERACIÓN	57.366	19.670	22	261.538	2.926	18.275	37	-	359.834
Transferencias internas	-	-	-	138.875	-	18.275	-	-	157.150
Dirección y Servicios Generales de Asuntos Exteriores	6.799	5.029	-	20	529	-	26	-	12.403
Acción del Estado en el exterior	47.089	13.802	22	122.641	1.365	-	7	-	184.926



**PRESUPUESTO DE GASTOS
PAGOS REALIZADOS POR PROGRAMAS Y CAPÍTULOS
HASTA EL 31 DE MARZO DE 2006**

Miles de euros

	CAPITULO 1	CAPITULO 2	CAPITULO 3	CAPITULO 4	CAPITULO 6	CAPITULO 7	CAPITULO 8	CAPITULO 9	TOTAL
	GASTOS DE PERSONAL	GASTOS EN BIENES Y SERVICIOS	GASTOS FINANCIEROS	TRANSFER. CORRIENTES	INVERSIONES REALES	TRANSFER. DE CAPITAL	ACTIVOS FINANCIEROS	PASIVOS FINANCIEROS	
Acción diplomática ante la Unión Europea	3.058	497	-	-	1.032	-	-	-	4.587
Cooperación para el desarrollo	301	103	-	-	-	-	4	-	408
Cooperación, promoción y difusión cultural en el exterior	119	239	-	2	-	-	-	-	360
Otros	-	-	-	-	-	-	-	-	-
MINISTERIO DE JUSTICIA	241.318	17.194	-	1.099	2.286	2	89	-	261.988
Transferencias internas	-	-	-	-	-	-	-	-	-
Dirección y Servicios Generales de Justicia	5.134	2.007	-	1.099	705	2	15	-	8.962
Trib. de Justicia y Ministerio Fiscal	228.623	14.424	-	-	1.581	-	72	-	244.700
Registros vinculados con la Fe Pública	2.046	531	-	-	-	-	-	-	2.577
Asesoramiento y defensa intereses del Estado	5.515	232	-	-	-	-	2	-	5.749
Otros	-	-	-	-	-	-	-	-	-
MINISTERIO DE DEFENSA	944.209	52.039	-	107.418	61.680	40.785	830	-	1.206.961
Transferencias internas	-	-	-	93.984	-	40.785	-	-	134.769
Admón. y Servicios Grales. de Defensa	202.262	19.657	-	13.034	49	-	830	-	235.832
Formación del Personal de las Fuerzas Armadas	79.977	7.645	-	400	8	-	-	-	88.030
Personal en reserva	144.933	-	-	-	-	-	-	-	144.933
Modernización de las Fuerzas Armadas	-	-	-	-	52.944	-	-	-	52.944
Gastos Operativos de las Fuerzas Armadas	355.023	18.661	-	-	-	-	-	-	373.684
Apoyo Logístico	124.444	1.762	-	-	6.837	-	-	-	133.043
Asistencia hospitalaria en las Fuerzas Armadas	32.241	4.314	-	-	107	-	-	-	36.662
Investigación y estudios de las Fuerzas Armadas	5.152	-	-	-	1.735	-	-	-	6.887
Otros	177	-	-	-	-	-	-	-	177
MINISTERIO DE ECONOMÍA Y HACIENDA	76.961	8.344	656	326.822	1.448	99.538	11.567	-	525.336
Transferencias internas	-	-	-	301.965	-	27.883	-	-	329.848
Gestión de pensiones de Clases Pasivas	1.574	273	-	-	-	-	-	-	1.847
Conservación y restauración de bienes culturales	-	-	-	-	-	-	-	-	-
Incentivos regionales a la localización industrial	454	10	-	-	-	68.153	-	-	68.617
Dirección, control y gestión de seguros	1.818	30	-	133	7	-	-	-	1.988
Gestión del Patrimonio del Estado	1.639	23	292	-	-	361	3.132	-	5.447
Dirección y Servicios Generales de Economía y Hacienda	19.906	5.624	1	24.724	721	-	38	-	51.014



**PRESUPUESTO DE GASTOS
PAGOS REALIZADOS POR PROGRAMAS Y CAPÍTULOS
HASTA EL 31 DE MARZO DE 2006**

Miles de euros

	CAPITULO 1	CAPITULO 2	CAPITULO 3	CAPITULO 4	CAPITULO 6	CAPITULO 7	CAPITULO 8	CAPITULO 9	TOTAL
	GASTOS DE PERSONAL	GASTOS EN BIENES Y SERVICIOS	GASTOS FINANCIEROS	TRANSFER. CORRIENTES	INVERSIONES REALES	TRANSFER. DE CAPITAL	ACTIVOS FINANCIEROS	PASIVOS FINANCIEROS	
Gestión de la Deuda y de la Tesorería del Estado	1.328	92	363	-	-	-	-	-	1.783
Relaciones con los Organismos Financieros Multilaterales	336	140	-	-	-	-	8.397	-	8.873
Previsión y política económica	681	19	-	-	-	3.141	-	-	3.841
Política presupuestaria	5.789	632	-	-	27	-	-	-	6.448
Política tributaria	1.494	37	-	-	-	-	-	-	1.531
Control interno y Contabilidad Pública	16.219	206	-	-	37	-	-	-	16.462
Gestión del catastro inmobiliario	17.852	1.096	-	-	629	-	-	-	19.577
Resolución de reclamaciones económico-administrativas	5.930	103	-	-	-	-	-	-	6.033
Otros	1.941	59	-	-	27	-	-	-	2.027
MINISTERIO DEL INTERIOR	1.034.392	98.260	185	32.569	13.670	809	28	34	1.179.947
Transferencias internas	-	-	-	10.273	-	788	-	-	11.061
Dirección y Serv. Generales de Seguridad y Protección Civil	4.875	699	-	1.597	460	-	28	-	7.659
Formación de Fuerzas y Cuerpos de Seguridad del Estado	23.331	3.837	-	-	-	-	-	-	27.168
Fuerzas y Cuerpos en reserva	146.527	-	-	-	-	-	-	-	146.527
Seguridad ciudadana	717.335	66.784	185	4.122	11.704	-	-	34	800.164
Actuaciones policiales en materia de droga	10.019	201	-	-	-	-	-	-	10.220
Centros e Instituciones Penitenciarias	130.697	26.408	-	482	88	-	-	-	157.675
Protección Civil	981	286	-	128	1.418	21	-	-	2.834
Elecciones y Partidos Políticos	226	10	-	15.967	-	-	-	-	16.203
Otros	401	35	-	-	-	-	-	-	436
MINISTERIO DE FOMENTO	40.306	5.684	-	206.231	492.057	85.461	28	-	829.767
Transferencias internas	-	-	-	4.004	-	4.016	-	-	8.020
Subvenciones y apoyo al transporte terrestre	-	-	-	160.748	-	-	-	-	160.748
Subvenciones y apoyo al transporte marítimo	-	-	-	1.851	-	-	-	-	1.851
Subvenciones y apoyo al transporte aéreo	-	-	-	20.034	-	-	-	-	20.034
Subvenciones al transporte extrapeninsular de mercancías	-	-	-	-	-	-	-	-	-
Dirección y Servicios Generales de Fomento	10.957	3.005	-	610	1.835	918	28	-	17.353
Infraestructura del transporte ferroviario	1.620	22	-	-	47.131	42.358	-	-	91.131
Creación de infraestructura de carreteras	10.141	31	-	-	353.532	-	-	-	363.704
Conservación y explotación de carreteras	6.591	1.400	-	-	88.072	-	-	-	96.063
Ordenación e inspección del transporte terrestre	786	-	-	-	-	114	-	-	900



**PRESUPUESTO DE GASTOS
PAGOS REALIZADOS POR PROGRAMAS Y CAPÍTULOS
HASTA EL 31 DE MARZO DE 2006**

Miles de euros

	CAPITULO 1	CAPITULO 2	CAPITULO 3	CAPITULO 4	CAPITULO 6	CAPITULO 7	CAPITULO 8	CAPITULO 9	TOTAL
	GASTOS DE PERSONAL	GASTOS EN BIENES Y SERVICIOS	GASTOS FINANCIEROS	TRANSFER. CORRIENTES	INVERSIONES REALES	TRANSFER. DE CAPITAL	ACTIVOS FINANCIEROS	PASIVOS FINANCIEROS	
Seguridad del tráfico marítimo y vigilancia costera	5.244	852	-	16.573	517	14.975	-	-	38.161
Regulación y supervisión de la aviación civil	2.039	130	-	1.353	39	-	-	-	3.561
Servicio postal universal	-	-	-	316	-	22.960	-	-	23.276
Desarrollo y aplicac. de la información geográfica española	2.928	244	-	742	931	120	-	-	4.965
Otros	-	-	-	-	-	-	-	-	-
MINISTERIO DE EDUCACIÓN Y CIENCIA	81.719	6.050	21	480.295	596	124.331	37.082	-	730.094
Transferencias internas	-	-	-	132.308	-	62.380	-	-	194.688
Cooperación, promoción y difusión cultural en el exterior	-	55	-	1.328	-	-	-	-	1.383
Dirección y Servicios Generales de la Educación	8.439	1.101	-	-	168	-	32	-	9.740
Formación permanente del profesorado de Educación	300	15	-	-	-	-	-	-	315
Educación infantil y primaria	29.594	358	10	2.700	150	-	-	-	32.812
Educ. secundaria, formación profesional y EE.OO de Idiomas	14.415	1.716	10	1.281	35	-	-	-	17.457
Enseñanzas universitarias	658	131	-	17.316	20	1.657	-	-	19.782
Educación especial	1.861	186	-	138	-	-	-	-	2.185
Educación en el exterior	20.973	1.045	1	-	-	-	-	-	22.019
Educación compensatoria	1.389	105	-	-	-	-	-	-	1.494
Nuevas tecnologías aplicadas a la educación	194	29	-	271	-	-	-	-	494
Becas y ayudas a estudiantes	217	-	-	265.543	-	-	-	-	265.760
Servicios complementarios de la enseñanza	112	575	-	25	-	-	-	-	712
Apoyo a otras actividades escolares	-	-	-	2.024	5	-	-	-	2.029
Investigación científica	109	103	-	399	-	13.456	-	-	14.067
Fomento y coord. de la investigación científica y técnica	1.308	467	-	5.502	210	37.918	129	-	45.534
Investigación y desarrollo tecnológico-industrial	498	-	-	51.250	-	8.920	36.921	-	97.589
Otros	1.652	164	-	210	8	-	-	-	2.034
MINISTERIO DE TRABAJO Y ASUNTOS SOCIALES	41.784	4.252	-	1.423.380	903	14.168	50	-	1.484.537
Transferencias internas	-	-	-	1.382.993	-	13.999	-	-	1.396.992
Pensiones no contributivas y prestaciones asistenciales	12	-	-	12.812	-	-	-	-	12.824
Acción en favor de los migrantes	591	497	-	27.235	-	-	-	-	28.323
Otros servicios sociales del Estado	808	-	-	-	-	169	-	-	977
Atención a la infancia y a las familias	331	-	-	-	-	-	-	-	331
Coordinación en materia de extranjería e inmigración	589	65	-	339	-	-	-	-	993



**PRESUPUESTO DE GASTOS
PAGOS REALIZADOS POR PROGRAMAS Y CAPÍTULOS
HASTA EL 31 DE MARZO DE 2006**

Miles de euros

	CAPITULO 1	CAPITULO 2	CAPITULO 3	CAPITULO 4	CAPITULO 6	CAPITULO 7	CAPITULO 8	CAPITULO 9	TOTAL
	GASTOS DE PERSONAL	GASTOS EN BIENES Y SERVICIOS	GASTOS FINANCIEROS	TRANSFER. CORRIENTES	INVERSIONES REALES	TRANSFER. DE CAPITAL	ACTIVOS FINANCIEROS	PASIVOS FINANCIEROS	
	1	2	3	4	5	6	7	8	9
Igualdad de oportunidades entre mujeres y hombres	155	-	-	-	-	-	-	-	155
Desarrollo de la economía social y del Fondo Social Europeo	562	-	-	-	-	-	-	-	562
Inspección y control de Seguridad y Protección Social	23.511	1.106	-	-	-	-	-	-	24.617
Direcc. y Serv. Grales de Seg. Social y Protección Social	14.255	2.584	-	-	903	-	50	-	17.792
Admón. de las relaciones laborales y condiciones de trabajo	659	-	-	1	-	-	-	-	660
Otros	311	-	-	-	-	-	-	-	311
MINISTERIO DE INDUSTRIA, TURISMO Y COMERCIO	33.186	6.183	-	15.409	1.728	170.381	168.994	-	395.881
Transferencias internas	-	-	-	13.531	-	52.862	-	-	66.393
Dirección y Servicios Generales de Industria y Energía	7.272	2.961	-	43	687	-	39	-	11.002
Calidad y seguridad industrial	303	-	-	-	-	1.884	-	-	2.187
Reconversión y reindustrialización	162	-	-	-	-	21.169	-	-	21.331
Explotación minera	123	10	-	-	-	-	-	-	133
Normativa y desarrollo energético	747	5	-	212	-	-	-	-	964
Promoción comercial e internacionalización de la empresa	15.419	2.775	-	743	19	631	-	-	19.587
Dirección y Servicios Generales de Comercio y Turismo	1.145	158	-	-	-	-	-	-	1.303
Ordenación del comercio exterior	1.232	48	-	178	-	-	-	-	1.458
Ordenación y modernización de las estructuras comerciales	675	30	-	4	-	-	-	-	709
Coordinación y promoción del turismo	575	36	-	230	273	-	-	-	1.114
Apoyo a la pequeña y mediana empresa	513	32	-	-	217	2.223	-	-	2.985
Investigación y desarrollo tecnológico-industrial	136	-	-	24	107	89.337	165.061	-	254.665
Investigación y desarrollo de la Sociedad de la Información	615	-	-	-	69	2.216	3.894	-	6.794
Innovación tecnológica de las telecomunicaciones	343	-	-	-	329	59	-	-	731
Orden. y prom. de las telecom. y de la Sdad. de la Informac.	3.470	-	-	444	27	-	-	-	3.941
Otros	456	128	-	-	-	-	-	-	584
MINISTERIO DE AGRICULTURA, PESCA Y ALIMENTACIÓN	13.973	4.522	-	103.991	5.698	45.612	5	-	173.801
Transferencias internas	-	-	-	70.323	-	10.719	-	-	81.042
Direc. y Servicios Generales de Agricultura, Pesca y Alimen.	8.259	4.522	-	470	130	11	5	-	13.397
Competitividad y calidad de la producción agrícola	1.181	-	-	-	637	181	-	-	1.999
Competitividad y calidad de la producción ganadera	1.177	-	-	75	105	10	-	-	1.367
Regulación de los mercados agrarios	-	-	-	33.027	-	-	-	-	33.027
Competitividad industria agroalimentaria y calidad aliment.	1.314	-	-	21	379	14	-	-	1.728



PRESUPUESTO DE GASTOS
PAGOS REALIZADOS POR PROGRAMAS Y CAPÍTULOS
HASTA EL 31 DE MARZO DE 2006

Miles de euros

	CAPITULO 1	CAPITULO 2	CAPITULO 3	CAPITULO 4	CAPITULO 6	CAPITULO 7	CAPITULO 8	CAPITULO 9	TOTAL
	GASTOS DE PERSONAL	GASTOS EN BIENES Y SERVICIOS	GASTOS FINANCIEROS	TRANSFER. CORRIENTES	INVERSIONES REALES	TRANSFER. DE CAPITAL	ACTIVOS FINANCIEROS	PASIVOS FINANCIEROS	
Plan Nacional de Regadíos	400	-	-	-	1.968	-	-	-	2.368
Desarrollo sostenible del medio rural	523	-	-	-	24	33.887	-	-	34.434
Protección de los recursos pesqueros y desarrollo sostenible	664	-	-	-	1.413	216	-	-	2.293
Mejora de estructuras y mercados pesqueros	455	-	-	60	1.042	574	-	-	2.131
Otros	-	-	-	15	-	-	-	-	15
MINISTERIO DE ADMINISTRACIONES PÚBLICAS	54.283	7.872	7	4.185	172	5.829	121	-	72.469
Transferencias internas	-	-	-	4.178	-	162	-	-	4.340
Investigación y desarrollo de la Sociedad de la Información	-	-	-	-	6	-	-	-	6
Dirección y Servicios Generales de Administraciones Públicas	7.289	1.624	-	-	81	-	82	-	9.076
Dirección y organización de la Administración Pública	3.239	186	-	-	-	-	-	-	3.425
Administración periférica del Estado	41.112	6.043	7	7	85	-	39	-	47.293
Cooperación económica local del Estado	861	15	-	-	-	5.667	-	-	6.543
Otros	1.782	4	-	-	-	-	-	-	1.786
MINISTERIO DE MEDIO AMBIENTE	23.879	5.399	41	17.478	59.876	36.565	26	-	143.264
Transferencias internas	-	-	-	17.090	-	36.565	-	-	53.655
Dirección y Servicios Generales de Medio Ambiente	5.944	2.105	-	-	975	-	26	-	9.050
Gestión e infraestructuras del agua	1.689	182	-	-	44.204	-	-	-	46.075
Normativa y ordenación territorial de los recursos hídricos	324	3	-	-	1.446	-	-	-	1.773
Calidad del agua	168	-	-	-	2.735	-	-	-	2.903
Protección y mejora del medio ambiente	1.029	18	-	-	394	-	-	-	1.441
Protección y mejora del medio natural	1.103	379	-	-	1.859	-	-	-	3.341
Actuación en la costa	5.042	436	41	-	8.001	-	-	-	13.520
Act. para la preven. de la contaminación y el cambio climático	246	22	-	-	-	-	-	-	268
Investigación geológico-minera y medioambiental	-	-	-	-	-	-	-	-	-
Meteorología	8.334	2.254	-	388	262	-	-	-	11.238
Otros	-	-	-	-	-	-	-	-	-
MINISTERIO DE CULTURA	12.829	2.092	-	69.160	768	41.454	38	-	126.341
Transferencias internas	-	-	-	68.275	-	41.404	-	-	109.679
Cooperación, promoción y difusión cultural en el exterior	91	319	-	45	-	-	-	-	455
Dirección y Servicios Generales de Cultura	3.883	29	-	-	9	-	38	-	3.959



PRESUPUESTO DE GASTOS
PAGOS REALIZADOS POR PROGRAMAS Y CAPÍTULOS
HASTA EL 31 DE MARZO DE 2006

Miles de euros

	CAPITULO 1	CAPITULO 2	CAPITULO 3	CAPITULO 4	CAPITULO 6	CAPITULO 7	CAPITULO 8	CAPITULO 9	TOTAL
	GASTOS DE PERSONAL	GASTOS EN BIENES Y SERVICIOS	GASTOS FINANCIEROS	TRANSFER. CORRIENTES	INVERSIONES REALES	TRANSFER. DE CAPITAL	ACTIVOS FINANCIEROS	PASIVOS FINANCIEROS	
Archivos	2.299	620	-	-	20	-	-	-	2.939
Bibliotecas	212	11	-	-	-	-	-	-	223
Museos	4.298	886	-	-	65	-	-	-	5.249
Promoción y cooperación cultural	246	40	-	840	-	50	-	-	1.176
Promoción del libro y publicaciones culturales	418	49	-	-	163	-	-	-	630
Conservación y restauración de bienes culturales	995	-	-	-	511	-	-	-	1.506
Protección del Patrimonio Histórico	232	30	-	-	-	-	-	-	262
Otros	155	108	-	-	-	-	-	-	263
MINISTERIO DE LA PRESIDENCIA	12.895	9.175	-	18.500	1.016	9.177	15	-	50.778
Transferencias internas	-	-	-	17.763	-	9.177	-	-	26.940
Presidencia del Gobierno	5.510	447	-	90	536	-	-	-	6.583
Relac. Cortes Grales, Secretariado del Gob.y apoyo Alta Dir.	4.864	8.236	-	647	455	-	15	-	14.217
Cobertura informativa	2.521	492	-	-	25	-	-	-	3.038
Otros	-	-	-	-	-	-	-	-	-
MINISTERIO DE SANIDAD Y CONSUMO	8.470	1.754	-	89.076	41	20.586	13	-	119.940
Transferencias internas	-	-	-	88.598	-	20.586	-	-	109.184
Plan Nacional sobre Drogas	482	201	-	107	-	-	-	-	790
Dirección y Servicios Generales de Sanidad	5.058	1.005	-	371	41	-	13	-	6.488
Cohesión y calidad del Sistema Nacional de Salud	1.255	251	-	-	-	-	-	-	1.506
Oferta y uso racional de medicamentos y productos sanitarios	412	7	-	-	-	-	-	-	419
Salud pública y sanidad exterior	1.154	272	-	-	-	-	-	-	1.426
Otros	109	18	-	-	-	-	-	-	127
MINISTERIO DE VIVIENDA	2.493	640	-	-	644	-	2	-	3.779
Dirección y Servicios Generales de Vivienda	1.411	558	-	-	-	-	2	-	1.971
Promoción, admón. y ayudas para rehabil. y acceso a vivienda	475	66	-	-	45	-	-	-	586
Ordenación y fomento de la edificación	435	-	-	-	501	-	-	-	936
Otros	172	16	-	-	98	-	-	-	286
GASTOS DE DIVERSOS MINISTERIOS	424.791	490	-	9.112	1.149	17.155	-	-	452.697
Transferencias internas	-	-	-	9.112	-	1.415	-	-	10.527



PRESUPUESTO DE GASTOS
PAGOS REALIZADOS POR PROGRAMAS Y CAPÍTULOS
HASTA EL 31 DE MARZO DE 2006

Miles de euros

	CAPITULO 1	CAPITULO 2	CAPITULO 3	CAPITULO 4	CAPITULO 6	CAPITULO 7	CAPITULO 8	CAPITULO 9	TOTAL
	GASTOS DE PERSONAL	GASTOS EN BIENES Y SERVICIOS	GASTOS FINANCIEROS	TRANSFER. CORRIENTES	INVERSIONES REALES	TRANSFER. DE CAPITAL	ACTIVOS FINANCIEROS	PASIVOS FINANCIEROS	
Gestión del Patrimonio del Estado	-	490	-	-	1.149	15.740	-	-	17.379
Imprevistos y funciones no clasificadas	424.791	-	-	-	-	-	-	-	424.791
Otros	-	-	-	-	-	-	-	-	-
ENTES TERRITORIALES	-	-	-	10.356.633	-	-	-	-	10.356.633
Subvenciones y apoyo al transporte terrestre	-	-	-	87.425	-	-	-	-	87.425
Infraestructura del transporte ferroviario	-	-	-	-	-	-	-	-	-
Transferencias a CC.AA. por participación en ingresos Estado	-	-	-	7.318.049	-	-	-	-	7.318.049
Otras transferencias a Comunidades Autónomas	-	-	-	-	-	-	-	-	-
Transferencias a CC.LL. por participación en ingresos Estado	-	-	-	2.941.632	-	-	-	-	2.941.632
Otras aportaciones a Corporaciones Locales	-	-	-	9.527	-	-	-	-	9.527
Otros	-	-	-	-	-	-	-	-	-
FONDOS DE COMPENSACIÓN INTERTERRITORIAL	-	-	-	-	-	13.580	-	-	13.580
Transferencias a CC.AA. por los Fondos de Compens. Intert.	-	-	-	-	-	13.580	-	-	13.580
RELACIONES FINANCIERAS CON LA UNIÓN EUROPEA	-	-	-	2.279.710	-	85.264	-	-	2.364.974
Transferencias al Presup. Gral. de las Comunidades Europeas	-	-	-	2.279.710	-	-	-	-	2.279.710
Cooperación al des. a través del Fondo Europeo de Desarrollo	-	-	-	-	-	85.264	-	-	85.264
FONDO DE CONTINGENCIA	-	-	-	-	-	-	-	-	-
Fondo de contingencia de ejecución presupuestaria	-	-	-	-	-	-	-	-	-
TOTALES	4.944.871	267.732	6.286.173	15.934.530	652.317	828.972	218.997	12.745.435	41.879.027



PRESUPUESTO DE GASTOS
ESTADO DE EJECUCIÓN. CAPÍTULOS
HASTA EL 31 DE MARZO DE 2006

Miles de euros

	2006				2005				% DE REALIZACIÓN				TASAS DE VARIACIÓN		
	CREDITOS TOTALES	COMPROMISOS	OBLIGAC. RECONOCID.	PAGOS REALIZADOS	CREDITOS TOTALES	COMPROMISOS	OBLIGAC. RECONOCID.	PAGOS REALIZADOS	3/1	4/3	7/5	8/7	1/5	3/7	4/8
1. GASTOS DE PERSONAL	22.127.230	12.904.717	4.951.675	4.944.871	20.456.566	11.989.477	4.463.691	4.461.858	22,4	99,9	21,8	100,0	8,2	10,9	10,8
2. GASTOS CORRIENTES EN BIENES Y SERVICIOS	3.545.489	1.435.437	345.692	267.732	2.943.769	1.424.647	354.141	293.046	9,8	77,4	12,0	82,7	20,4	-2,4	-8,6
3. GASTOS FINANCIEROS	17.521.339	15.653.937	6.381.492	6.286.173	19.387.749	17.497.952	7.436.403	7.361.983	36,4	98,5	38,4	99,0	-9,6	-14,2	-14,6
4. TRANSFERENCIAS CORRIENTES	71.064.068	50.742.996	16.554.855	15.934.530	63.598.737	46.683.431	15.181.692	14.838.809	23,3	96,3	23,9	97,7	11,7	9,0	7,4
TOTAL OPERACIONES CORRIENTES	114.258.126	80.737.087	28.233.714	27.433.306	106.386.821	77.595.507	27.435.927	26.955.696	24,7	97,2	25,8	98,2	7,4	2,9	1,8
5. FDO. DE CONTINGENCIA Y OTROS IMPREV.	2.335.408	-	-	-	2.466.780	-	-	-	-	-	-	-	-5,3	-	-
TOTAL FDO. CONTINGENCIA Y OTROS IMPREV.	2.335.408	-	-	-	2.466.780	-	-	-	-	-	-	-	-5,3	-	-
6. INVERSIONES REALES	9.364.705	5.379.458	754.673	652.317	8.840.528	5.068.010	825.594	723.958	8,1	86,4	9,3	87,7	5,9	-8,6	-9,9
7. TRANSFERENCIAS DE CAPITAL	8.168.892	3.418.220	1.050.147	828.972	6.981.667	2.940.442	811.974	632.013	12,9	78,9	11,6	77,8	17,0	29,3	31,2
TOTAL OPERACIONES DE CAPITAL	17.533.597	8.797.678	1.804.820	1.481.289	15.822.195	8.008.452	1.637.568	1.355.971	10,3	82,1	10,3	82,8	10,8	10,2	9,2
TOTAL OPERACIONES NO FINANCIERAS	134.127.131	89.534.765	30.038.534	28.914.595	124.675.796	85.603.959	29.073.495	28.311.667	22,4	96,3	23,3	97,4	7,6	3,3	2,1
8. ACTIVOS FINANCIEROS	9.678.811	2.225.591	407.742	218.997	7.783.364	978.154	60.759	60.597	4,2	53,7	0,8	99,7	24,4	-	261,4
9. PASIVOS FINANCIEROS	32.547.874	31.326.781	12.745.435	12.745.435	30.070.393	29.474.035	14.958.690	14.958.686	39,2	100,0	49,7	100,0	8,2	-14,8	-14,8
TOTAL OPERACIONES FINANCIERAS	42.226.685	33.552.372	13.153.177	12.964.432	37.853.757	30.452.189	15.019.449	15.019.283	31,1	98,6	39,7	100,0	11,6	-12,4	-13,7
TOTALES	176.353.816	123.087.137	43.191.711	41.879.027	162.529.553	116.056.148	44.092.944	43.330.950	24,5	97,0	27,1	98,3	8,5	-2,0	-3,4



PRESUPUESTO DE GASTOS
EJECUCIÓN CAPÍTULO 1: GASTOS DE PERSONAL. SECCIONES
HASTA EL 31 DE MARZO DE 2006

Miles de euros

	2006			2005			% DE REALIZACION				TASAS VARIACION		
	CREDITOS TOTALES	OBLIGACIONES RECONOCIDAS	PAGOS REALIZADOS	CREDITOS TOTALES	OBLIGACIONES RECONOCIDAS	PAGOS REALIZADOS	2/1	3/2	5/4	6/5	1/4	2/5	3/6
CASA DE SU MAJESTAD EL REY	-	-	-	-	-	-	-	-	-	-	-	-	-
CORTES GENERALES	106.794	53.396	53.396	99.269	49.633	49.633	50,0	100,0	50,0	100,0	7,6	7,6	7,6
TRIBUNAL DE CUENTAS	44.929	8.929	8.929	42.407	8.352	8.352	19,9	100,0	19,7	100,0	5,9	6,9	6,9
TRIBUNAL CONSTITUCIONAL	14.835	3.053	3.053	13.807	2.747	2.747	20,6	100,0	19,9	100,0	7,4	11,1	11,1
CONSEJO DE ESTADO	8.676	1.604	1.604	8.079	1.465	1.464	18,5	100,0	18,1	99,9	7,4	9,5	9,6
DEUDA PÚBLICA	-	-	-	-	-	-	-	-	-	-	-	-	-
CLASES PASIVAS	7.773.060	1.766.129	1.766.129	7.255.296	1.647.991	1.647.991	22,7	100,0	22,7	100,0	7,1	7,2	7,2
CONSEJO GENERAL DEL PODER JUDICIAL	33.277	6.906	6.906	31.459	6.437	6.437	20,8	100,0	20,5	100,0	5,8	7,3	7,3
ASUNTOS EXTERIORES Y DE COOPERACIÓN	273.253	57.808	57.366	263.112	54.697	53.936	21,2	99,2	20,8	98,6	3,9	5,7	6,4
JUSTICIA	1.029.203	244.576	241.318	917.415	223.999	223.999	23,8	98,7	24,4	100,0	12,2	9,2	7,7
DEFENSA	4.214.054	944.219	944.209	3.907.020	869.008	868.947	22,4	100,0	22,2	100,0	7,9	8,7	8,7
ECONOMIA Y HACIENDA	352.146	78.257	76.961	338.560	74.644	74.644	22,2	98,3	22,0	100,0	4,0	4,8	3,1
INTERIOR	4.740.528	1.034.579	1.034.392	4.222.277	952.332	952.297	21,8	100,0	22,6	100,0	12,3	8,6	8,6
FOMENTO	209.662	40.308	40.306	201.524	39.398	39.364	19,2	100,0	19,6	99,9	4,0	2,3	2,4
EDUCACION Y CIENCIA	402.490	81.789	81.719	394.209	75.008	74.572	20,3	99,9	19,0	99,4	2,1	9,0	9,6
TRABAJO Y ASUNTOS SOCIALES	209.396	41.971	41.784	201.476	40.585	40.496	20,0	99,6	20,1	99,8	3,9	3,4	3,2
INDUSTRIA, TURISMO Y COMERCIO	167.419	34.525	33.186	164.017	32.073	32.037	20,6	96,1	19,6	99,9	2,1	7,6	3,6
AGRICULTURA, PESCA Y ALIMENTACIÓN	71.685	13.973	13.973	69.799	13.887	13.515	19,5	100,0	19,9	97,3	2,7	0,6	3,4
ADMINISTRACIONES PÚBLICAS	256.426	54.292	54.283	246.582	52.329	52.329	21,2	100,0	21,2	100,0	4,0	3,8	3,7
MEDIO AMBIENTE	118.610	23.881	23.879	113.777	23.153	23.150	20,1	100,0	20,3	100,0	4,2	3,1	3,1
CULTURA	70.900	12.829	12.829	69.314	11.442	11.442	18,1	100,0	16,5	100,0	2,3	12,1	12,1
PRESIDENCIA	56.164	12.896	12.895	52.448	12.346	12.341	23,0	100,0	23,5	100,0	7,1	4,5	4,5
SANIDAD Y CONSUMO	40.198	8.471	8.470	38.554	7.921	7.921	21,1	100,0	20,5	100,0	4,3	6,9	6,9
VIVIENDA	14.581	2.493	2.493	11.353	2.333	2.333	17,1	100,0	20,5	100,0	28,4	6,9	6,9
GASTOS DE DIVERSOS MINISTERIOS ENTES TERRITORIALES	1.918.944	424.791	424.791	1.794.812	261.911	261.911	22,1	100,0	14,6	100,0	6,9	62,2	62,2
FONDO DE COMPENSACIÓN INTERTERRIT. RELACIONES FINANCIERAS CON LA U. E. FONDO DE CONTINGENCIA	-	-	-	-	-	-	-	-	-	-	-	-	-
TOTALES	22.127.230	4.951.675	4.944.871	20.456.566	4.463.691	4.461.858	22,4	99,9	21,8	100,0	8,2	10,9	10,8



PRESUPUESTO DE GASTOS
EJECUCIÓN CAPÍTULO 2: GTOS. EN BIENES Y SERVICIOS. SECCIONES
HASTA EL 31 DE MARZO DE 2006

Miles de euros

	2006			2005			% DE REALIZACION				TASAS VARIACION		
	CREDITOS TOTALES	OBLIGACIONES RECONOCIDAS	PAGOS REALIZADOS	CREDITOS TOTALES	OBLIGACIONES RECONOCIDAS	PAGOS REALIZADOS	2/1	3/2	5/4	6/5	1/4	2/5	3/6
CASA DE SU MAJESTAD EL REY	-	-	-	-	-	-	-	-	-	-	-	-	-
CORTES GENERALES	64.142	32.070	16.141	58.392	29.194	14.598	50,0	50,3	50,0	50,0	9,8	9,9	10,6
TRIBUNAL DE CUENTAS	4.327	678	662	4.360	717	688	15,7	97,6	16,4	96,0	-0,8	-5,4	-3,8
TRIBUNAL CONSTITUCIONAL	3.917	453	334	3.718	455	373	11,6	73,7	12,2	82,0	5,4	-0,4	-10,5
CONSEJO DE ESTADO	1.897	218	218	1.626	181	173	11,5	100,0	11,1	95,6	16,7	20,4	26,0
DEUDA PÚBLICA	-	-	-	-	-	-	-	-	-	-	-	-	-
CLASES PASIVAS	-	-	-	-	-	-	-	-	-	-	-	-	-
CONSEJO GENERAL DEL PODER JUDICIAL	25.670	1.181	757	24.385	356	345	4,6	64,1	1,5	96,9	5,3	231,7	119,4
ASUNTOS EXTERIORES Y DE COOPERACIÓN	126.387	29.200	19.670	124.349	21.896	17.077	23,1	67,4	17,6	78,0	1,6	33,4	15,2
JUSTICIA	122.310	19.889	17.194	102.842	14.114	13.078	16,3	86,4	13,7	92,7	18,9	40,9	31,5
DEFENSA	1.451.135	69.766	52.039	981.458	59.032	44.204	4,8	74,6	6,0	74,9	47,9	18,2	17,7
ECONOMIA Y HACIENDA	85.269	9.578	8.344	77.472	7.749	6.995	11,2	87,1	10,0	90,3	10,1	23,6	19,3
INTERIOR	1.025.024	119.559	98.260	985.842	161.233	144.405	11,7	82,2	16,4	89,6	4,0	-25,8	-32,0
FOMENTO	93.868	6.858	5.684	79.245	6.044	5.182	7,3	82,9	7,6	85,7	18,5	13,5	9,7
EDUCACION Y CIENCIA	77.640	8.089	6.050	79.457	8.612	8.119	10,4	74,8	10,8	94,3	-2,3	-6,1	-25,5
TRABAJO Y ASUNTOS SOCIALES	77.562	6.856	4.252	71.847	7.591	6.344	8,8	62,0	10,6	83,6	8,0	-9,7	-33,0
INDUSTRIA, TURISMO Y COMERCIO	56.397	7.050	6.183	54.231	4.670	3.424	12,5	87,7	8,6	73,3	4,0	51,0	80,6
AGRICULTURA, PESCA Y ALIMENTACIÓN	27.807	5.228	4.522	26.604	4.789	3.110	18,8	86,5	18,0	64,9	4,5	9,2	45,4
ADMINISTRACIONES PÚBLICAS	68.002	8.423	7.872	57.187	5.509	4.263	12,4	93,5	9,6	77,4	18,9	52,9	84,7
MEDIO AMBIENTE	45.085	5.598	5.399	48.579	4.641	4.337	12,4	96,4	9,6	93,4	-7,2	20,6	24,5
CULTURA	46.026	2.342	2.092	43.103	2.212	1.838	5,1	89,3	5,1	83,1	6,8	5,9	13,8
PRESIDENCIA	69.361	9.380	9.175	68.638	13.581	13.305	13,5	97,8	19,8	98,0	1,1	-30,9	-31,0
SANIDAD Y CONSUMO	63.233	2.062	1.754	40.938	1.316	1.000	3,3	85,1	3,2	76,0	54,5	56,7	75,4
VIVIENDA	6.970	640	640	4.662	91	91	9,2	100,0	2,0	100,0	49,5	-	-
GASTOS DE DIVERSOS MINISTERIOS ENTES TERRITORIALES	3.460	574	490	4.834	158	97	16,6	85,4	3,3	61,4	-28,4	263,3	-
FONDO DE COMPENSACIÓN INTERTERRIT. RELACIONES FINANCIERAS CON LA U. E. FONDO DE CONTINGENCIA	-	-	-	-	-	-	-	-	-	-	-	-	-
TOTALES	3.545.489	345.692	267.732	2.943.769	354.141	293.046	9,8	77,4	12,0	82,7	20,4	-2,4	-8,6



PRESUPUESTO DE GASTOS
EJECUCIÓN CAPÍTULO 3: GASTOS FINANCIEROS. SECCIONES
HASTA EL 31 DE MARZO DE 2006

Miles de euros

	2006			2005			% DE REALIZACION				TASAS VARIACION		
	CREDITOS TOTALES	OBLIGACIONES RECONOCIDAS	PAGOS REALIZADOS	CREDITOS TOTALES	OBLIGACIONES RECONOCIDAS	PAGOS REALIZADOS	2/1	3/2	5/4	6/5	1/4	2/5	3/6
CASA DE SU MAJESTAD EL REY	-	-	-	-	-	-	-	-	-	-	-	-	-
CORTES GENERALES	1	1	1	1	1	-	100,0	100,0	100,0	-	-	-	-
TRIBUNAL DE CUENTAS	-	-	-	-	-	-	-	-	-	-	-	-	-
TRIBUNAL CONSTITUCIONAL	-	-	-	-	-	-	-	-	-	-	-	-	-
CONSEJO DE ESTADO	-	-	-	-	-	-	-	-	-	-	-	-	-
DEUDA PÚBLICA	17.421.699	6.343.832	6.285.240	19.272.001	7.400.047	7.341.477	36,4	99,1	38,4	99,2	-9,6	-14,3	-14,4
CLASES PASIVAS	-	-	-	-	-	-	-	-	-	-	-	-	-
CONSEJO GENERAL DEL PODER JUDICIAL	-	-	-	-	-	-	-	-	-	-	-	-	-
ASUNTOS EXTERIORES Y DE COOPERACIÓN	536	30	22	534	21	19	5,6	73,3	3,9	90,5	0,4	42,9	15,8
JUSTICIA	32	-	-	32	-	-	-	-	-	-	-	-	-
DEFENSA	434	-	-	434	7	-	-	-	1,6	-	-	-	-
ECONOMIA Y HACIENDA	82.584	37.094	656	99.961	35.790	20.089	44,9	1,8	35,8	56,1	-17,4	3,6	-96,7
INTERIOR	677	232	185	246	150	144	34,3	79,7	61,0	96,0	175,2	54,7	28,5
FOMENTO	8.354	36	-	7.987	136	136	0,4	-	1,7	100,0	4,6	-73,5	-
EDUCACION Y CIENCIA	2.525	28	21	2.525	7	7	1,1	75,0	0,3	100,0	-	-	200,0
TRABAJO Y ASUNTOS SOCIALES	36	-	-	36	-	-	-	-	-	-	-	-	-
INDUSTRIA, TURISMO Y COMERCIO	90	-	-	89	-	-	-	-	-	-	1,1	-	-
AGRICULTURA, PESCA Y ALIMENTACIÓN	322	-	-	322	-	-	-	-	-	-	-	-	-
ADMINISTRACIONES PÚBLICAS	3.139	177	7	2.715	244	111	5,6	4,0	9,0	45,5	15,6	-27,5	-93,7
MEDIO AMBIENTE	160	54	41	206	-	-	33,8	75,9	-	-	-22,3	-	-
CULTURA	-	-	-	-	-	-	-	-	-	-	-	-	-
PRESIDENCIA	-	-	-	-	-	-	-	-	-	-	-	-	-
SANIDAD Y CONSUMO	-	-	-	-	-	-	-	-	-	-	-	-	-
VIVIENDA	150	8	-	60	-	-	5,3	-	-	-	150,0	-	-
GASTOS DE DIVERSOS MINISTERIOS ENTES TERRITORIALES	-	-	-	-	-	-	-	-	-	-	-	-	-
FONDO DE COMPENSACIÓN INTERTERRIT. RELACIONES FINANCIERAS CON LA U. E.	600	-	-	600	-	-	-	-	-	-	-	-	-
FONDO DE CONTINGENCIA	-	-	-	-	-	-	-	-	-	-	-	-	-
TOTALES	17.521.339	6.381.492	6.286.173	19.387.749	7.436.403	7.361.983	36,4	98,5	38,4	99,0	-9,6	-14,2	-14,6



PRESUPUESTO DE GASTOS
EJECUCIÓN CAPÍTULO 4: TRANSFERENCIAS CORRIENTES. SECCIONES
HASTA EL 31 DE MARZO DE 2006

Miles de euros

	2006			2005			% DE REALIZACION				TASAS DE VARIACION		
	CREDITOS TOTALES	OBLIGACIONES RECONOCIDAS	PAGOS REALIZADOS	CREDITOS TOTALES	OBLIGACIONES RECONOCIDAS	PAGOS REALIZADOS	2/1	3/2	5/4	6/5	1/4	2/5	3/6
	1	2	3	4	5	6							
CASA DE SU MAJESTAD EL REY	8.049	2.012	2.012	7.776	3.888	1.944	25,0	100,0	50,0	50,0	3,5	-48,3	3,5
CORTES GENERALES	16.514	8.258	6.787	14.343	7.172	3.586	50,0	82,2	50,0	50,0	15,1	15,1	89,3
TRIBUNAL DE CUENTAS	7	3	3	7	2	-	42,9	100,0	28,6	-	-	50,0	-
TRIBUNAL CONSTITUCIONAL	314	47	47	373	43	43	15,0	100,0	11,5	100,0	-15,8	9,3	9,3
CONSEJO DE ESTADO	65	-	-	64	16	16	-	-	25,0	100,0	1,6	-	-
DEUDA PÚBLICA	-	-	-	-	-	-	-	-	-	-	-	-	-
CLASES PASIVAS	541.884	123.102	123.066	593.199	129.861	129.859	22,7	100,0	21,9	100,0	-8,7	-5,2	-5,2
CONSEJO GENERAL DEL PODER JUDICIAL	861	9	9	694	-	-	1,0	100,0	-	-	24,1	-	-
ASUNTOS EXTERIORES Y DE COOPERACIÓN	772.428	299.349	261.538	616.907	150.340	134.112	38,8	87,4	24,4	89,2	25,2	99,1	95,0
JUSTICIA	51.549	9.118	1.099	48.310	8.348	1.164	17,7	12,1	17,3	13,9	6,7	9,2	-5,6
DEFENSA	269.905	109.239	107.418	266.373	101.729	98.551	40,5	98,3	38,2	96,9	1,3	7,4	9,0
ECONOMÍA Y HACIENDA	2.120.634	327.113	326.822	1.320.776	286.175	286.174	15,4	99,9	21,7	100,0	60,6	14,3	14,2
INTERIOR	558.258	32.887	32.569	528.498	50.559	44.041	5,9	99,0	9,6	87,1	5,6	-35,0	-26,0
FOMENTO	1.275.331	246.402	206.231	1.068.843	182.249	180.635	19,3	83,7	17,1	99,1	19,3	35,2	14,2
EDUCACIÓN Y CIENCIA	2.039.972	508.039	480.295	1.658.237	501.052	498.816	24,9	94,5	30,2	99,6	23,0	1,4	-3,7
TRABAJO Y ASUNTOS SOCIALES	5.941.369	1.751.632	1.423.380	5.428.563	1.566.483	1.267.867	29,5	81,3	28,9	80,9	9,4	11,8	12,3
INDUSTRIA, TURISMO Y COMERCIO	750.701	183.569	15.409	729.910	12.649	12.649	24,5	8,4	1,7	100,0	2,8	-	21,8
AGRICULTURA, PESCA Y ALIMENTACIÓN	374.081	104.041	103.991	355.063	43.963	43.756	27,8	100,0	12,4	99,5	5,4	136,7	137,7
ADMINISTRACIONES PÚBLICAS	23.279	4.185	4.185	17.558	3.908	3.908	18,0	100,0	22,3	100,0	32,6	7,1	7,1
MEDIO AMBIENTE	162.640	21.954	17.478	133.603	14.215	14.215	13,5	79,6	10,6	100,0	21,7	54,4	23,0
CULTURA	308.443	69.839	69.160	286.938	65.159	64.571	22,6	99,0	22,7	99,1	7,5	7,2	7,1
PRESIDENCIA	80.382	18.506	18.500	73.038	17.650	17.436	23,0	100,0	24,2	98,8	10,1	4,8	6,1
SANIDAD Y CONSUMO	629.970	90.096	89.076	478.532	82.814	82.814	14,3	98,9	17,3	100,0	31,6	8,8	7,6
VIVIENDA	25.692	-	-	540	-	-	-	-	-	-	-	-	-
GASTOS DE DIVERSOS MINISTERIOS	137.051	9.112	9.112	172.866	-	-	6,6	100,0	-	-	-20,7	-	-
ENTES TERRITORIALES	44.218.439	10.356.633	10.356.633	39.866.676	9.551.765	9.551.000	23,4	100,0	24,0	100,0	10,9	8,4	8,4
FONDOS DE COMPENSACIÓN INTERTERRIT.	-	-	-	-	-	-	-	-	-	-	-	-	-
RELACIONES FINANCIERAS CON LA U.E.	10.756.250	2.279.710	2.279.710	9.931.050	2.401.652	2.401.652	21,2	100,0	24,2	100,0	8,3	-5,1	-5,1
FONDO DE CONTINGENCIA	-	-	-	-	-	-	-	-	-	-	-	-	-
TOTALES	71.064.068	16.554.855	15.934.530	63.598.737	15.181.692	14.838.809	23,3	96,3	23,9	97,7	11,7	9,0	7,4



PRESUPUESTO DE GASTOS
EJECUCIÓN CAPITULO 4: TRANSFERENCIAS CORRIENTES. ARTÍCULOS
HASTA EL 31 DE MARZO DE 2006

Miles de euros

	2006			2005			% DE REALIZACION				TASAS DE VARIACION		
	CREDITOS TOTALES	OBLIGACIONES RECONOCIDAS	PAGOS REALIZADOS	CREDITOS TOTALES	OBLIGACIONES RECONOCIDAS	PAGOS REALIZADOS	2/1	3/2	5/4	6/5	1/4	2/5	3/6
	1	2	3	4	5	6							
A organismos autónomos	3.069.556	739.216	558.446	2.756.518	414.115	404.769	24,1	75,5	15,0	97,7	11,4	78,5	38,0
A la Seguridad Social	5.244.375	1.741.586	1.421.636	4.822.983	1.547.260	1.260.060	33,2	81,6	32,1	81,4	8,7	12,6	12,8
A fundaciones estatales	40.774	3.462	1.276	40.461	461	461	8,5	36,9	1,1	100,0	0,8	-	176,8
A sociedades mercantiles estatales, EE. EE. y otros OO. PP.	2.832.749	616.720	593.123	2.124.965	521.719	519.485	21,8	96,2	24,6	99,6	33,3	18,2	14,2
A comunidades autónomas	32.762.395	7.405.474	7.405.474	29.626.983	6.740.933	6.740.933	22,6	100,0	22,8	100,0	10,6	9,9	9,9
A corporaciones locales	12.769.099	2.952.197	2.951.680	11.078.003	2.807.289	2.807.074	23,1	100,0	25,3	100,0	15,3	5,2	5,2
A empresas privadas	418.491	33.985	467	183.736	1.924	1.720	8,1	1,4	1,0	89,4	127,8	-	-72,8
A familias e instituciones sin fines de lucro	2.623.793	474.353	461.028	2.528.086	611.511	587.136	18,1	97,2	24,2	96,0	3,8	-22,4	-21,5
Al exterior	11.302.836	2.587.862	2.541.400	10.437.002	2.536.480	2.517.171	22,9	98,2	24,3	99,2	8,3	2,0	1,0
TOTALES	71.064.068	16.554.855	15.934.530	63.598.737	15.181.692	14.838.809	23,3	96,3	23,9	97,7	11,7	9,0	7,4



PRESUPUESTO DE GASTOS
EJECUCIÓN CAPÍTULO 4. ARTÍCULO 41: A ORGANISMOS AUTÓNOMOS
HASTA EL 31 DE MARZO DE 2006

Miles de euros

	2006			2005			% DE REALIZACION		TASAS DE VARIACION	
	CREDITOS TOTALES	OBLIGACIONES RECONOCIDAS	PAGOS REALIZADOS	CREDITOS TOTALES	OBLIGACIONES RECONOCIDAS	PAGOS REALIZADOS	2/1	5/4	1/4	2/5
	1	2	3	4	5	6				
Agencia Española de Cooperación Internacional	504.647	126.161	126.161	361.029	71.057	71.057	25,0	19,7	39,8	77,5
Centro de Estudios Jurídicos de la Admón.de Justicia	8.696	-	-	6.696	1.116	1.116	-	16,7	29,9	-
Instituto de Estudios Fiscales	18.418	4.604	4.604	18.057	4.514	4.514	25,0	25,0	2,0	2,0
Instituto Nacional de Estadística	121.846	30.461	30.461	98.511	24.628	24.628	25,0	25,0	23,7	23,7
Consejo Superior de Deportes	106.219	26.555	17.703	98.969	24.742	24.742	25,0	25,0	7,3	7,3
Instituto Nacional de Seguridad e Higiene en el Trabajo.	23.218	7.739	5.805	22.763	7.588	5.691	33,3	33,3	2,0	2,0
Ins.para la Reestructuración de la Minería del Carbón	652.611	163.153	-	650.566	-	-	25,0	-	0,3	-
Centro Investigac.Energ.Medioamb.y Tecnológ.(Ciemat)	52.495	13.124	13.124	47.515	7.919	7.919	25,0	16,7	10,5	65,7
I.n.t.a y Canal de experiencias hidrodinámicas (Pardo)	37.673	9.418	9.418	35.953	8.988	5.992	25,0	25,0	4,8	4,8
Parques Nacionales	36.457	9.101	9.101	35.357	-	-	25,0	-	3,1	-
Instituto Nacional de Administración Pública	16.714	4.178	4.178	15.606	3.902	3.902	25,0	25,0	7,1	7,1
Biblioteca Nacional	18.103	4.526	4.526	19.702	4.926	4.926	25,0	25,0	-8,1	-8,1
Instituto de Cinematografía y Artes Audiovisuales	74.815	18.704	18.704	74.210	18.552	18.552	25,0	25,0	0,8	0,8
Museo Nacional Centro de Arte Reina Sofía	25.388	6.347	6.347	22.534	5.634	5.634	25,0	25,0	12,7	12,7
Instituto Nacional del Consumo	13.193	3.298	3.298	9.060	2.265	2.265	25,0	25,0	45,6	45,6
Entidad Estatal de Seguros Agrarios (Enesa)	244.334	61.084	61.084	228.350	38.058	38.058	25,0	16,7	7,0	60,5
Instituto de la Juventud	20.866	6.955	5.217	20.457	6.819	5.114	33,3	33,3	2,0	2,0
Centro de Investigaciones Sociológicas	6.606	1.651	1.651	6.439	1.610	1.610	25,0	25,0	2,6	2,5
Fondo Español de Garantía Agraria (Fega)	29.073	7.268	7.268	29.933	4.989	4.989	25,0	16,7	-2,9	45,7
Instituto de la Mujer	19.399	6.466	4.850	19.019	6.340	4.755	33,3	33,3	2,0	2,0
Aportac.del Estado a la Mutualidad Gral.de Funcion.civiles	100.604	-	-	97.653	-	-	-	-	3,0	-
Instituto Geológico y Minero de España (Igme)	15.616	3.904	3.904	13.444	2.241	2.241	25,0	16,7	16,2	74,2
Instituto de Astrofísica de Canarias (Iac)	7.086	1.771	1.771	6.199	1.033	1.033	25,0	16,7	14,3	71,4
Consejo Superior de Investigaciones Científicas (Csic)	329.087	82.272	82.272	290.924	48.487	48.487	25,0	16,7	13,1	69,7
Instituto de Turismo de España	36.195	12.065	9.049	35.159	8.790	8.790	33,3	25,0	2,9	37,3
Trabajo Penitenciario y Formación para el empleo.	39.574	9.894	9.894	39.343	9.722	9.722	25,0	24,7	0,6	1,8
Instituto Nacional de las Artes Escénicas y de la Música	131.555	32.889	32.889	114.051	28.513	28.513	25,0	25,0	15,3	15,3



PRESUPUESTO DE GASTOS
EJECUCIÓN CAPÍTULO 4. ARTÍCULO 41: A ORGANISMOS AUTÓNOMOS
HASTA EL 31 DE MARZO DE 2006

Miles de euros

	2006			2005			% DE REALIZACION		TASAS DE VARIACION	
	CREDITOS TOTALES	OBLIGACIONES RECONOCIDAS	PAGOS REALIZADOS	CREDITOS TOTALES	OBLIGACIONES RECONOCIDAS	PAGOS REALIZADOS	2/1	5/4	1/4	2/5
	1	2	3	4	5	6				
Instituto de Salud de Carlos III	96.764	23.191	23.191	80.665	20.166	20.166	24,0	25,0	20,0	15,0
OO.AA.adscritos a la Dirección General del Agua	63.231	7.989	7.989	50.186	12.547	12.547	12,6	25,0	26,0	-36,3
Consejo de Administración del Patrimonio Nacional	61.029	15.257	15.257	57.634	14.409	14.409	25,0	25,0	5,9	5,9
Parque Móvil del Estado	36.447	9.112	9.112	36.447	-	-	25,0	-	-	-
Centro de estudios y experimentac.de Obras Públicas (Cedex)	15.480	3.870	3.870	15.176	3.794	3.794	25,0	25,0	2,0	2,0
Instituto Español de Oceanografía (I.e.o.)	21.620	5.405	5.405	18.903	3.150	3.150	25,0	16,7	14,4	71,6
Ins.Nac.de Investigac.y Tecnológ.Agraria y Alimen. (I.n.i.a)	27.941	6.985	6.985	25.546	4.258	4.258	25,0	16,7	9,4	64,0
Agencia Española de Seguridad Alimentaria	14.212	3.553	3.553	13.604	3.401	3.401	25,0	25,0	4,5	4,5
Otros	42.344	10.266	9.805	40.858	9.957	8.794	24,2	24,4	3,6	3,1
TOTALES	3.069.556	739.216	558.446	2.756.518	414.115	404.769	24,1	15,0	11,4	78,5



PRESUPUESTO DE GASTOS
EJECUCIÓN CAPÍTULO 4. ARTÍCULO 42: A SEGURIDAD SOCIAL
HASTA EL 31 DE MARZO DE 2006

Miles de euros

	2006			2005			% DE REALIZACION		TASAS DE VARIACION	
	CREDITOS TOTALES	OBLIGACIONES RECONOCIDAS	PAGOS REALIZADOS	CREDITOS TOTALES	OBLIGACIONES RECONOCIDAS	PAGOS REALIZADOS	2/1	5/4	1/4	2/5
	1	2	3	4	5	6				
Ayudas Jubilación	127.607	24.766	24.766	112.990	14.824	13.853	19,4	13,1	12,9	67,1
Prestaciones socio-económicas de carácter no contributivo.	3.090.449	1.078.063	900.196	3.040.619	1.004.231	829.613	34,9	33,0	1,6	7,4
Aportac. Estado financiar compl.pensiones mínimas S.social	1.506.350	502.117	376.588	1.206.350	402.117	301.588	33,3	33,3	24,9	24,9
Otras aportaciones a la Seguridad Social.	63.801	13.331	13.331	61.820	23.239	12.157	20,9	37,6	3,2	-42,6
Aportac. del Estado a la Tesor.de la Seguridad Social (Ism)	84.639	15.081	15.081	99.251	17.158	17.158	17,8	17,3	-14,7	-12,1
Aportac. del Estado a la Tesor.de la Seguridad Social (Ings)	177.356	44.339	44.339	167.654	41.913	41.913	25,0	25,0	5,8	5,8
Imsero. Servicios sociales. Ley 24/97	186.398	62.133	46.599	128.719	42.906	42.906	33,3	33,3	44,8	44,8
Otros	7.775	1.756	736	5.580	872	872	22,6	15,6	39,3	101,4
TOTALES	5.244.375	1.741.586	1.421.636	4.822.983	1.547.260	1.260.060	33,2	32,1	8,7	12,6



PRESUPUESTO DE GASTOS
EJECUCIÓN CAPÍTULO 4. ARTÍCULO 43: A FUNDACIONES ESTATALES
HASTA EL 31 DE MARZO DE 2006

Miles de euros

	2006			2005			% DE REALIZACION		TASAS DE VARIACION	
	CREDITOS TOTALES	OBLIGACIONES RECONOCIDAS	PAGOS REALIZADOS	CREDITOS TOTALES	OBLIGACIONES RECONOCIDAS	PAGOS REALIZADOS	2/1	5/4	1/4	2/5
	1	2	3	4	5	6				
Fundac.Agenc.Nac. de evaluación de la calidad y acreditación	8.811	1.468	-	9.061	-	-	16,7	-	-2,8	-
Fundación Colección Thyseen - Bornemisza (deficit)	2.136	-	-	3.572	-	-	-	-	-40,2	-
Fundación Ciencia y Tecnología	3.026	-	-	3.126	-	-	-	-	-3,2	-
Fundación Biodiversidad	10.790	-	-	10.790	-	-	-	-	-	-
Fundación Pluralismo y Convivencia	4.000	1.000	1.000	3.000	-	-	25,0	-	33,3	-
Fundac.del serv.Interconfederal de Mediac.y Arbitraje (Sima)	1.551	-	-	1.551	373	373	-	24,0	-	-
Fundac.Desarrollo investigación en Genómica y Proteómica	4.343	-	-	4.343	-	-	-	-	-	-
Fundación Escuela Organización Industrial	2.872	718	-	2.872	-	-	25,0	-	-	-
Otros	3.245	276	276	2.146	88	88	8,5	4,1	51,2	213,6
TOTALES	40.774	3.462	1.276	40.461	461	461	8,5	1,1	0,8	-



PRESUPUESTO DE GASTOS
EJECUCIÓN CAPÍTULO 4. ART. 44: A SME, EE.PP. Y OTROS OO.PP.
HASTA EL 31 DE MARZO DE 2006

Miles de euros

	2006			2005			% DE REALIZACION		TASAS DE VARIACION	
	CREDITOS TOTALES	OBLIGACIONES RECONOCIDAS	PAGOS REALIZADOS	CREDITOS TOTALES	OBLIGACIONES RECONOCIDAS	PAGOS REALIZADOS	2/1	5/4	1/4	2/5
	1	2	3	4	5	6				
Centro Nacional de Inteligencia (Cni)	168.106	84.053	84.053	152.922	76.461	76.461	50,0	50,0	9,9	9,9
Instituto Cervantes	50.858	12.714	12.714	44.329	11.082	11.082	25,0	25,0	14,7	14,7
Agencia Estatal de Administración Tributaria	1.062.896	265.984	265.707	1.022.011	255.487	255.487	25,0	25,0	4,0	4,1
Consortio Valencia 2007.Copa America 2007	30.000	-	-	-	-	-	-	-	-	-
RadioTelevisión Española (Rtve)	575.166	23.792	23.792	78.000	-	-	4,1	-	-	-
Instituto Español de Comercio Exterior (I.c.e.x)	15.384	3.846	3.846	15.083	2.514	2.514	25,0	16,7	2,0	53,0
Hospital Clínico y Provincial de Barcelona	20.626	-	-	20.626	2.500	2.500	-	12,1	-	-
Universidad Nacional de Educación a Distancia	60.003	29.569	14.865	59.873	14.765	14.765	49,3	24,7	0,2	100,3
Univ.de Granada(financ.de centros,enseña.en Ceuta y Melilla)	7.292	-	-	6.247	-	-	-	-	16,7	-
Universidades	8.023	1.106	849	7.712	556	556	13,8	7,2	4,0	98,9
Consejo Económico y Social	7.951	2.650	1.988	7.795	2.598	1.949	33,3	33,3	2,0	2,0
Museo Nacional del Prado	19.561	4.890	4.890	20.343	5.086	5.086	25,0	25,0	-3,8	-3,9
Compensac. Ec. a Empresas public.ó priv.de transp.marítimo	13.139	1.923	961	12.881	1.654	918	14,6	12,8	2,0	16,3
Sdad.Estat.de Salvamento y Seguridad Marítima (Sasemar)	65.909	21.970	16.477	62.068	10.345	10.345	33,3	16,7	6,2	112,4
RENFE - Operadora	558.164	139.541	139.541	454.785	113.696	113.696	25,0	25,0	22,7	22,7
FEVE, deficit de explotación y liquidación ejerc.anteriores	84.828	21.207	21.207	83.164	20.791	20.791	25,0	25,0	2,0	2,0
Consortio " Ciudad Santiago de Compostela "	12.411	-	-	12.411	3.103	3.103	-	25,0	-	-
Entidad pública deTransporte Metropolitano de Valencia	35.873	-	-	37.760	-	-	-	-	-5,0	-
Otros	36.559	3.475	2.233	26.955	1.081	232	9,5	4,0	35,6	221,5
TOTALES	2.832.749	616.720	593.123	2.124.965	521.719	519.485	21,8	24,6	33,3	18,2



PRESUPUESTO DE GASTOS
EJECUCIÓN CAPÍTULO 4. ARTÍCULO 45: A COMUNIDADES AUTONOMAS
HASTA EL 31 DE MARZO DE 2006

Miles de euros

	2006			2005			% DE REALIZACION		TASAS DE VARIACION	
	CREDITOS TOTALES	OBLIGACIONES RECONOCIDAS	PAGOS REALIZADOS	CREDITOS TOTALES	OBLIGACIONES RECONOCIDAS	PAGOS REALIZADOS	2/1	5/4	1/4	2/5
	1	2	3	4	5	6				
Fondo de Suficiencia	29.272.199	7.318.049	7.318.049	26.963.737	6.740.933	6.740.933	25,0	25,0	8,6	8,6
Gratuidad Segundo ciclo de Educación infantil	175.000	-	-	-	-	-	-	-	-	-
Apoyo a la Ley Organica de Educación	14.834	-	-	-	-	-	-	-	-	-
Mejora de Bibliotecas Escolares	9.000	-	-	-	-	-	-	-	-	-
Progr.integr.apoyo, refuerz.Ctros. Educ.Prima. y Sec.	15.289	-	-	-	-	-	-	-	-	-
Universidades Públicas (Espacio Europeo Educación)	13.090	-	-	6.600	-	-	-	-	98,3	-
Plan de acción para discapacitados	4.946	-	-	4.946	-	-	-	-	-	-
Manteni.de plazas y otras actuac.(Plan acc.pers.mayores)	49.188	-	-	49.188	-	-	-	-	-	-
Programas de Servicios Sociales	146.958	-	-	146.958	-	-	-	-	-	-
Consortio Regional de Transporte de Madrid	168.892	42.223	42.223	157.203	-	-	25,0	-	7,4	-
Autoridad de Transporte Metropolitano de Barcelona	155.473	38.868	38.868	117.950	-	-	25,0	-	31,8	-
Fondo de Cohesión Sanitaria	99.091	-	-	54.091	-	-	-	-	83,2	-
Cataluña.Coste Prov.Policía Aut.liquidac.de ejerc.anteriores	388.387	-	-	338.240	-	-	-	-	14,8	-
Acciones de integración en favor de los inmigrantes	187.780	-	-	4.042	-	-	-	-	-	-
Programas y/o serv. de apoyo a familias y atenc. de menores	40.681	-	-	40.656	-	-	-	-	0,1	-
Transf. a "CCAA" para gastos deriv. Plan Nac.s/ el Sida	4.808	-	-	4.808	-	-	-	-	-	-
País Vasco. (Compens.financ.del imp.s/ labores del tabaco)	124.340	-	-	118.080	-	-	-	-	5,3	-
Canarias.Apoyo y Fomento al Transporte colectivo	35.336	6.334	6.334	18.400	-	-	17,9	-	92,0	-
Programa de reforma de la Administración de Justicia	5.000	-	-	5.000	-	-	-	-	-	-
Liquidac.def.de la financ.de las CC.AA y ciud.con autonomia	1.113.385	-	-	1.365.351	-	-	-	-	-18,5	-
Desarrollo de programas de garantía social y centros de FP	3.699	-	-	6.499	-	-	-	-	-43,1	-
Plan Nacional sobre Drogas	22.420	-	-	11.449	-	-	-	-	95,8	-



**PRESUPUESTO DE GASTOS
EJECUCIÓN CAPÍTULO 4. ARTÍCULO 45: A COMUNIDADES AUTONOMAS
HASTA EL 31 DE MARZO DE 2006**

Miles de euros

	2006			2005			% DE REALIZACION		TASAS DE VARIACION	
	CREDITOS TOTALES	OBLIGACIONES RECONOCIDAS	PAGOS REALIZADOS	CREDITOS TOTALES	OBLIGACIONES RECONOCIDAS	PAGOS REALIZADOS	2/1	5/4	1/4	2/5
	1	2	3	4	5	6				
Para compensar pérdida ingresos por rebaja tarifas de peaje	17.564	-	-	16.946	-	-	-	-	3,6	-
Medidas de Protección integral contra la Violencia de Genero	4.200	-	-	3.500	-	-	-	-	20,0	-
Gtos. de desarr.programas de formac.profesionales sanitarios	46.902	-	-	-	-	-	-	-	-	-
Programas de prevención y promoción de la Salud	2.404	-	-	2.404	-	-	-	-	-	-
Estrategias de Salud del Sistema Nacional de Salud	28.716	-	-	28.153	-	-	-	-	2,0	-
Subv. fomento del empleo en Coop.y Sdades.Laborales	14.272	-	-	13.765	-	-	-	-	3,7	-
Plan estatal del voluntariado	3.372	-	-	3.372	-	-	-	-	-	-
Dotación complem.para la financ. de la Asistencia Sanitaria	500.002	-	-	-	-	-	-	-	-	-
Dotación complementaria de Insularidad	55.000	-	-	-	-	-	-	-	-	-
Convenio Infraestructuras Illes Baleares	6.000	-	-	-	-	-	-	-	-	-
Políticas de Promoc.Pública de acceso a viviendas y alquiler	25.000	-	-	-	-	-	-	-	-	-
Otros	9.167	-	-	145.645	-	-	-	-	-93,7	-
TOTALES	32.762.395	7.405.474	7.405.474	29.626.983	6.740.933	6.740.933	22,6	22,8	10,6	9,9



PRESUPUESTO DE GASTOS
EJECUCIÓN CAPÍTULO 4. ARTÍCULO 46: A CORPORACIONES LOCALES
HASTA EL 31 DE MARZO DE 2006

Miles de euros

	2006			2005			% DE REALIZACION		TASAS DE VARIACION	
	CREDITOS TOTALES	OBLIGACIONES RECONOCIDAS	PAGOS REALIZADOS	CREDITOS TOTALES	OBLIGACIONES RECONOCIDAS	PAGOS REALIZADOS	2/1	5/4	1/4	2/5
	1	2	3	4	5	6				
Ayuntamientos (participación en ingresos del Estado)	7.836.493	1.956.621	1.956.621	7.084.628	1.771.157	1.771.157	25,0	25,0	10,6	10,5
Ayuntamientos.(otras aportaciones)	103.772	8.687	8.687	72.680	-	-	8,4	-	42,8	-
Diputac.y Cabildos Insulares (partic.en ingresos del Estado)	3.828.925	955.011	955.011	3.449.510	862.377	862.377	24,9	25,0	11,0	10,7
A CC.LL para cofinanciar servicios de Transp.colect.urbano	59.001	-	-	55.400	-	-	-	-	6,5	-
Acciones en favor de los inmigrantes	6.798	316	316	-	-	-	4,6	-	-	-
Liquidac. definitiva partic.en ingr.estado ejerc. anteriores	918.922	30.000	30.000	402.975	172.650	172.650	3,3	42,8	128,0	-82,6
Otros	15.188	1.562	1.045	12.810	1.105	890	10,3	8,6	18,6	41,4
TOTALES	12.769.099	2.952.197	2.951.680	11.078.003	2.807.289	2.807.074	23,1	25,3	15,3	5,2



PRESUPUESTO DE GASTOS
EJECUCIÓN CAPÍTULO 4. ARTÍCULO 47: A EMPRESAS PRIVADAS
HASTA EL 31 DE MARZO DE 2006

Miles de euros

	2006			2005			% DE REALIZACION		TASAS DE VARIACION	
	CREDITOS TOTALES	OBLIGACIONES RECONOCIDAS	PAGOS REALIZADOS	CREDITOS TOTALES	OBLIGACIONES RECONOCIDAS	PAGOS REALIZADOS	2/1	5/4	1/4	2/5
	1	2	3	4	5	6				
Para compensar pérdida ingresos por rebaja tarifas de peaje	99.958	33.453	-	84.859	-	-	33,5	-	17,8	-
Subvenc.para Planta Potabilizadora de agua en Canarias	32.303	-	-	15.983	1.502	1.502	-	9,4	102,1	-
Transportes Marítimo y Aéreo Península- Islas Canarias	25.650	-	-	25.625	-	-	-	-	0,1	-
Subvenc. diferencias cambio divisas (sdads.conc.autopistas)	236.724	-	-	31.399	-	-	-	-	-	-
Compensac.por modificac.tarifas de peaje (sdads.conc.autop)	7.396	-	-	7.486	-	-	-	-	-1,2	-
Otros	16.460	532	467	18.384	422	218	3,2	2,3	-10,5	26,1
TOTALES	418.491	33.985	467	183.736	1.924	1.720	8,1	1,0	127,8	-



PRESUPUESTO DE GASTOS
EJECUCIÓN CAPÍTULO 4. ARTÍCULO 48: A FAMILIAS E ISFL
HASTA EL 31 DE MARZO DE 2006

Miles de euros

	2006			2005			% DE REALIZACION		TASAS DE VARIACION	
	CREDITOS TOTALES	OBLIGACIONES RECONOCIDAS	PAGOS REALIZADOS	CREDITOS TOTALES	OBLIGACIONES RECONOCIDAS	PAGOS REALIZADOS	2/1	5/4	1/4	2/5
A S.M. El Rey para sostenimiento de su Familia y Casa	8.049	2.012	2.012	7.776	3.888	1.944	25,0	50,0	3,5	-48,3
Otras Pensiones y prestaciones	60.016	8.083	8.047	63.876	7.511	7.509	13,5	11,8	-6,0	7,6
Pensiones e Indemnizaciones de guerra	481.868	115.019	115.019	529.323	122.350	122.350	23,9	23,1	-9,0	-6,0
Otras ayudas y subvenciones	6.604	293	293	5.282	-	-	4,4	-	25,0	-
Gratuidad de enseñanza en Centros Educativos	15.791	3.981	3.981	14.597	3.106	3.106	25,2	21,3	8,2	28,2
Becas y ayudas para movilidad de estudiantes "Seneca"	9.313	2.304	1.543	8.466	2.427	2.427	24,7	28,7	10,0	-5,1
Consejo de la Abogacía Española	27.083	8.019	-	25.467	7.176	-	29,6	28,2	6,3	11,7
Acción social	6.198	206	206	6.125	197	197	3,3	3,2	1,2	4,6
Acción Social de los distintos ejércitos	6.640	1	1	5.722	15	5	-	0,3	16,0	-93,3
Instituto de España, Reales Academias e Instituciones.	14.635	646	399	12.509	-	-	4,4	-	17,0	-
Ayudas a la formac.profesional agraria (cursos y estancias)	7.700	-	-	7.500	-	-	-	-	2,7	-
Financiación a partidos políticos	60.752	15.187	15.187	80.401	31.226	26.350	25,0	38,8	-24,4	-51,4
Desarrollo del Plan de calidad del Sistema Nac. de Salud	29.700	-	-	-	-	-	-	-	-	-
Indemnizac.y compensac.Ley 32/1999.8 de octubre	24.901	-	-	17.754	1.692	1.163	-	9,5	40,3	-
Indemnizaciones art.93-96 LMF y 139-144 LRJP, PAC y 52/84	19.129	1.792	1.597	28.444	1.477	1.068	9,4	5,2	-32,7	21,3
Fomento del empleo, protección del desempleo y jubilación	29.383	1.302	1	28.156	-	-	4,4	-	4,4	-
Universidades (compensación por alumnos exentos de pago).	188.414	9.058	9.058	176.060	-	-	4,8	-	7,0	-
Becas y ayudas al estudio	785.112	255.708	254.942	718.382	373.775	373.541	32,6	52,0	9,3	-31,6
Ayudas a actividades de alumnos	10.060	2.024	2.024	3.686	1.262	1.260	20,1	34,2	172,9	60,4
Financ. y compensac.económicas (algunas diversas)	15.185	-	-	11.260	-	-	-	-	34,9	-
Instituciones, Políticas de cohesión y estrategias de salud	7.700	-	-	7.700	-	-	-	-	-	-
Pensiones asistenciales y ayudas a migrantes y familias	11.438	1.079	934	12.351	660	597	9,4	5,3	-7,4	63,5
Ayudas y Subvenciones en favor de inmigrantes	29.559	185	185	27.359	90	90	0,6	0,3	8,0	105,6
Prestaciones asistenciales	61.087	12.812	12.812	67.938	15.179	10.143	21,0	22,3	-10,1	-15,6
Tráfico aéreo regular Ceuta, Melilla y resto territ.nacional	10.310	581	581	8.144	1.016	1.016	5,6	12,5	26,6	-42,8
Tráfico aéreo regular Peníns.y el Arch.Canario y entre ellas	188.864	12.487	12.487	155.343	14.897	14.897	6,6	9,6	21,6	-16,2
Tráfico aéreo regular Peníns.y el Arch.Balear y entre ellas	105.060	6.966	6.966	82.902	11.829	11.825	6,6	14,3	26,7	-41,1
Bonificaciones en billetes, Transp.aereo.Familias numerosas	8.026	-	-	-	-	-	-	-	-	-
Bonificación a residentes en territ. no peninsular (viajes)	55.316	293	293	39.115	229	229	0,5	0,6	41,4	27,9
Programas de infancia y familia	9.629	-	-	9.629	-	-	-	-	-	-
Fines de interés social (art.2 RD 825/1988) de 15 de julio	98.884	-	-	96.945	-	-	-	-	2,0	-
Indemnización Síndrome Tóxico (sent. sala 2ªTS 26-09-97)	43.176	-	-	60.101	-	-	-	-	-28,2	-
Otros	188.211	14.315	12.460	209.773	11.509	7.419	7,6	5,5	-10,3	24,4
TOTALES	2.623.793	474.353	461.028	2.528.086	611.511	587.136	18,1	24,2	3,8	-22,4



PRESUPUESTO DE GASTOS
EJECUCIÓN CAPÍTULO 4. ARTÍCULO 49: AL EXTERIOR
HASTA EL 31 DE MARZO DE 2006

Miles de euros

	2006			2005			% DE REALIZACION		TASAS DE VARIACION	
	CREDITOS TOTALES	OBLIGACIONES RECONOCIDAS	PAGOS REALIZADOS	CREDITOS TOTALES	OBLIGACIONES RECONOCIDAS	PAGOS REALIZADOS	2/1	5/4	1/4	2/5
	1	2	3	4	5	6				
Participación en Organismos Internacionales (As.Exteriores)	204.256	159.732	122.030	202.456	66.248	50.021	78,2	32,7	0,9	141,1
Abono al Tesoro Público (difer.liquidac.Feoga-Garantía)	61.362	33.027	33.027	61.362	-	-	53,8	-	-	-
Contrib. a la OTAN y otros (Ueo, Namso, Ceuur, etc)	44.866	14.430	12.739	43.886	15.199	15.065	32,2	34,6	2,2	-5,1
Contribuciones con Organismos Internacionales	8.571	4.110	3.942	8.543	4.229	4.229	48,0	49,5	0,3	-2,8
Gastos partic.Centros o Programas Internac. de Investigación	19.687	5.810	5.502	18.187	6.590	6.261	29,5	36,2	8,2	-11,8
Cuotas corresp.España en Org.Meteor.Internacionales	6.070	4.281	305	6.171	-	-	70,5	-	-1,6	-
Aportación a la U E (recursos propios en base s/i.v.a.)	2.289.000	620.173	620.173	2.090.650	572.624	572.624	27,1	27,4	9,5	8,3
Aportación a la UE (recurso propio R.N.B)	6.924.000	1.534.536	1.534.536	6.585.400	1.726.006	1.726.006	22,2	26,2	5,1	-11,1
Aportación a la UE (recaudac.líquida de recursos propios)	1.542.000	125.001	125.001	1.254.000	103.022	103.022	8,1	8,2	23,0	21,3
Pens. Asistenc. para emigrant. y otras ayudas a migrantes	116.175	26.645	26.056	83.256	33.178	33.144	22,9	39,9	39,5	-19,7
Financiación de participación en el C.e.r.n. (C.d.t.i)	51.374	51.250	51.250	49.878	-	-	99,8	-	3,0	-
Otros	35.475	8.867	6.839	33.213	9.384	6.799	25,0	28,3	6,8	-5,5
TOTALES	11.302.836	2.587.862	2.541.400	10.437.002	2.536.480	2.517.171	22,9	24,3	8,3	2,0



PRESUPUESTO DE GASTOS
EJECUCIÓN CAPÍTULO 6: INVERSIONES REALES. SECCIONES
HASTA EL 31 DE MARZO DE 2006

Miles de euros

	2006				2005				% DE REALIZACIÓN							TASAS DE VARIACIÓN		
	CREDITOS TOTALES	COMPROMISOS	OBLIGACIONES RECONOCIDAS	PAGOS REALIZADOS	CREDITOS TOTALES	COMPROMISOS	OBLIGACIONES RECONOCIDAS	PAGOS REALIZADOS	% 2/1	% 3/1	% 4/3	% 6/5	% 7/5	% 8/7	1/5	3/7	4/8	
CASA DE SU MAJESTAD EL REY	-	-	-	-	-	-	-	-	-	-	-	-	-	-	-	-	-	
CORTES GENERALES	10.978	5.489	5.489	5.489	7.927	1.982	1.982	1.982	50,0	50,0	100,0	25,0	25,0	100,0	38,5	176,9	176,9	
TRIBUNAL DE CUENTAS	1.348	67	67	66	1.724	33	15	13	5,0	5,0	98,5	1,9	0,9	86,7	-21,8	-	-	
TRIBUNAL CONSTITUCIONAL	1.283	59	44	38	1.173	95	35	35	4,6	3,4	86,4	8,1	3,0	100,0	9,4	25,7	8,6	
CONSEJO DE ESTADO	390	58	34	34	360	123	1	1	14,9	8,7	100,0	34,2	0,3	100,0	8,3	-	-	
DEUDA PÚBLICA	-	-	-	-	-	-	-	-	-	-	-	-	-	-	-	-	-	
CLASES PASIVAS	-	-	-	-	-	-	-	-	-	-	-	-	-	-	-	-	-	
CONSEJO GENERAL DEL PODER JUDICIAL	6.054	2.387	43	32	5.750	1.226	3	3	39,4	0,7	74,4	21,3	0,1	100,0	5,3	-	-	
ASUNTOS EXTERIORES Y DE COOPERACIÓN	43.613	8.688	3.320	2.926	39.910	10.506	5.107	3.880	19,9	7,6	88,1	26,3	12,8	76,0	9,3	-35,0	-24,6	
JUSTICIA	84.539	31.818	2.339	2.286	75.504	33.649	4.023	3.191	37,6	2,8	97,7	44,6	5,3	79,3	12,0	-41,9	-28,4	
DEFENSA	1.836.928	849.472	120.054	61.680	1.778.802	959.806	82.795	59.063	46,2	6,5	51,4	54,0	4,7	71,3	3,3	45,0	4,4	
ECONOMIA Y HACIENDA	76.830	38.149	2.488	1.448	65.807	26.705	1.868	1.710	49,7	3,2	58,2	40,6	2,8	91,5	16,8	33,2	-15,3	
INTERIOR	345.837	147.313	14.196	13.670	292.127	127.399	9.546	7.209	42,6	4,1	96,3	43,6	3,3	75,5	18,4	48,7	89,6	
FOMENTO	4.905.443	3.110.476	519.510	492.057	4.454.714	2.778.857	630.226	593.085	63,4	10,6	94,7	62,4	14,1	94,1	10,1	-17,6	-17,0	
EDUCACION Y CIENCIA	39.597	13.199	854	596	38.559	18.635	1.385	1.319	33,3	2,2	69,8	48,3	3,6	95,2	2,7	-38,3	-54,8	
TRABAJO Y ASUNTOS SOCIALES	40.033	7.328	903	903	17.561	5.200	632	629	18,3	2,3	100,0	29,6	3,6	99,5	128,0	42,9	43,6	
INDUSTRIA, TURISMO Y COMERCIO	80.708	26.924	1.790	1.728	72.997	21.806	383	358	33,4	2,2	96,5	29,9	0,5	93,5	10,6	-	-	
AGRICULTURA, PESCA Y ALIMENTACIÓN	283.968	138.892	6.298	5.698	250.232	140.148	4.505	3.143	48,9	2,2	90,5	56,0	1,8	69,8	13,5	39,8	81,3	
ADMINISTRACIONES PÚBLICAS	48.635	12.175	217	172	32.711	6.466	591	21	25,0	0,4	79,3	19,8	1,8	3,6	48,7	-63,3	-	
MEDIO AMBIENTE	1.347.968	900.935	72.571	59.876	1.277.053	842.644	73.126	42.068	66,8	5,4	82,5	66,0	5,7	57,5	5,6	-0,8	42,3	
CULTURA	53.760	14.763	1.004	768	46.357	17.279	1.861	1.331	27,5	1,9	76,5	37,3	4,0	71,5	16,0	-46,1	-42,3	
PRESIDENCIA	14.678	5.947	1.089	1.016	8.490	1.557	250	236	40,5	7,4	93,3	18,3	2,9	94,4	72,9	-	-	
SANIDAD Y CONSUMO	12.044	3.138	41	41	11.809	4.251	131	83	26,1	0,3	100,0	36,0	1,1	63,4	2,0	-68,7	-50,6	
VIVIENDA	66.913	31.336	644	644	58.341	40.285	4.766	2.300	46,8	1,0	100,0	69,1	8,2	48,3	14,7	-86,5	-72,0	
GASTOS DE DIVERSOS MINISTERIOS	63.158	30.845	1.678	1.149	302.620	29.358	2.363	2.298	48,8	2,7	68,5	9,7	0,8	97,2	-79,1	-29,0	-50,0	
ENTES TERRITORIALES	-	-	-	-	-	-	-	-	-	-	-	-	-	-	-	-	-	
FONDO DE COMPENSACIÓN INTERTERRIT.	-	-	-	-	-	-	-	-	-	-	-	-	-	-	-	-	-	
RELACIONES FINANCIERAS CON LA U. E.	-	-	-	-	-	-	-	-	-	-	-	-	-	-	-	-	-	
FONDO DE CONTINGENCIA	-	-	-	-	-	-	-	-	-	-	-	-	-	-	-	-	-	
TOTALES	9.364.705	5.379.458	754.673	652.317	8.840.528	5.068.010	825.594	723.958	57,4	8,1	86,4	57,3	9,3	87,7	5,9	-8,6	-9,9	



PRESUPUESTO DE GASTOS
EJECUCIÓN CAPÍTULO 7: TRANSFERENCIAS DE CAPITAL. SECCIONES
HASTA EL 31 DE MARZO DE 2006

Miles de euros

	2006			2005			% DE REALIZACION				TASAS DE VARIACION		
	CREDITOS TOTALES	OBLIGACIONES RECONOCIDAS	PAGOS REALIZADOS	CREDITOS TOTALES	OBLIGACIONES RECONOCIDAS	PAGOS REALIZADOS	2/1	3/2	5/4	6/5	1/4	2/5	3/6
	1	2	3	4	5	6							
CASA DE SU MAJESTAD EL REY	-	-	-	-	-	-	-	-	-	-	-	-	-
CORTES GENERALES	-	-	-	-	-	-	-	-	-	-	-	-	-
TRIBUNAL DE CUENTAS	-	-	-	-	-	-	-	-	-	-	-	-	-
TRIBUNAL CONSTITUCIONAL	-	-	-	-	-	-	-	-	-	-	-	-	-
CONSEJO DE ESTADO	-	-	-	-	-	-	-	-	-	-	-	-	-
DEUDA PÚBLICA	-	-	-	-	-	-	-	-	-	-	-	-	-
CLASES PASIVAS	-	-	-	-	-	-	-	-	-	-	-	-	-
CONSEJO GENERAL DEL PODER JUDICIAL	-	-	-	-	-	-	-	-	-	-	-	-	-
ASUNTOS EXTERIORES Y DE COOPERACIÓN	73.099	18.275	18.275	46.416	11.604	11.604	25,0	100,0	25,0	100,0	57,5	57,5	57,5
JUSTICIA	6.315	2	2	2.816	-	-	-	100,0	-	-	124,3	-	-
DEFENSA	96.614	40.785	40.785	81.814	29.436	25.772	42,2	100,0	36,0	87,6	18,1	38,6	58,3
ECONOMÍA Y HACIENDA	440.056	126.057	99.538	453.639	122.934	106.127	28,6	79,0	27,1	86,3	-3,0	2,5	-6,2
INTERIOR	6.233	1.081	809	5.046	1.012	1.012	17,3	74,8	20,1	100,0	23,5	6,8	-20,1
FOMENTO	467.068	91.507	85.461	379.393	71.891	62.497	19,6	93,4	18,9	86,9	23,1	27,3	36,7
EDUCACIÓN Y CIENCIA	982.192	133.013	124.331	792.996	77.880	68.129	13,5	93,5	9,8	87,5	23,9	70,8	82,5
TRABAJO Y ASUNTOS SOCIALES	165.433	18.834	14.168	87.157	9.899	9.899	11,4	75,2	11,4	100,0	89,8	90,3	43,1
INDUSTRIA, TURISMO Y COMERCIO	1.649.440	312.901	170.381	1.383.075	193.409	128.431	19,0	54,5	14,0	66,4	19,3	61,8	32,7
AGRICULTURA, PESCA Y ALIMENTACIÓN	805.602	70.084	45.612	724.467	8.560	6.516	8,7	65,1	1,2	76,1	11,2	-	-
ADMINISTRACIONES PÚBLICAS	179.813	6.758	5.829	161.122	6.244	6.244	3,8	86,3	3,9	100,0	11,6	8,2	-6,6
MEDIO AMBIENTE	362.539	36.565	36.565	277.418	36.946	20.544	10,1	100,0	13,3	55,6	30,7	-1,0	78,0
CULTURA	198.423	43.230	41.454	165.970	37.765	37.765	21,8	95,9	22,8	100,0	19,6	14,5	9,8
PRESIDENCIA	36.707	9.188	9.177	30.607	7.652	7.652	25,0	99,9	25,0	100,0	19,9	20,1	19,9
SANIDAD Y CONSUMO	147.373	25.868	20.586	113.792	19.372	15.692	17,6	79,6	17,0	81,0	29,5	33,5	31,2
VIVIENDA	952.159	-	-	796.043	147.231	109.124	-	-	18,5	74,1	19,6	-	-
GASTOS DE DIVERSOS MINISTERIOS	70.118	17.155	17.155	65.943	15.134	-	24,5	100,0	23,0	-	6,3	13,4	-
ENTES TERRITORIALES	180.656	-	-	153.578	15.005	15.005	-	-	9,8	100,0	17,6	-	-
FONDOS DE COMPENSACIÓN INTERTERRIT.	1.159.892	13.580	13.580	1.061.815	-	-	1,2	100,0	-	-	9,2	-	-
RELACIONES FINANCIERAS CON LA U.E.	189.160	85.264	85.264	198.560	-	-	45,1	100,0	-	-	-4,7	-	-
FONDO DE CONTINGENCIA	-	-	-	-	-	-	-	-	-	-	-	-	-
TOTALES	8.168.892	1.050.147	828.972	6.981.667	811.974	632.013	12,9	78,9	11,6	77,8	17,0	29,3	31,2



**PRESUPUESTO DE GASTOS
EJECUCIÓN CAPÍTULO 7: TRANSFERENCIAS DE CAPITAL. ARTÍCULOS
HASTA EL 31 DE MARZO DE 2006**

Miles de euros

	2006			2005			% DE REALIZACION				TASAS DE VARIACION		
	CREDITOS TOTALES	OBLIGACIONES RECONOCIDAS	PAGOS REALIZADOS	CREDITOS TOTALES	OBLIGACIONES RECONOCIDAS	PAGOS REALIZADOS	2/1	3/2	5/4	6/5	1/4	2/5	3/6
	1	2	3	4	5	6							
A organismos autónomos	1.495.970	342.687	241.507	1.329.795	180.873	171.378	22,9	70,5	13,6	94,8	12,5	89,5	40,9
A la Seguridad Social	80.501	23.410	18.744	54.702	14.551	14.551	29,1	80,1	26,6	100,0	47,2	60,9	28,8
A fundaciones estatales	10.424	192	2	13.357	294	294	1,8	1,0	2,2	100,0	-22,0	-34,7	-99,3
A sociedades mercantiles estatales, EE. EE. y otros OO. PP.	1.109.675	282.519	251.722	897.121	213.508	171.742	25,5	89,1	23,8	80,4	23,7	32,3	46,6
A comunidades autónomas	2.395.438	44.148	43.756	2.116.894	31.295	27.666	1,8	99,1	1,5	88,4	13,2	41,1	58,2
A corporaciones locales	358.817	3.787	1.822	253.673	3.130	2.933	1,1	48,1	1,2	93,7	41,4	21,0	-37,9
A empresas privadas	1.435.516	233.626	156.870	1.289.647	173.134	109.209	16,3	67,1	13,4	63,1	11,3	34,9	43,6
A familias e instituciones sin fines de lucro	1.067.314	34.514	29.285	804.187	177.268	134.240	3,2	84,8	22,0	75,7	32,7	-80,5	-78,2
Al exterior	215.237	85.264	85.264	222.291	17.921	-	39,6	100,0	8,1	-	-3,2	-	-
TOTALES	8.168.892	1.050.147	828.972	6.981.667	811.974	632.013	12,9	78,9	11,6	77,8	17,0	29,3	31,2



PRESUPUESTO DE GASTOS
EJECUCIÓN CAPÍTULO 7. ARTÍCULO 71: A ORGANISMOS AUTÓNOMOS
HASTA EL 31 DE MARZO DE 2006

Miles de euros

	2006			2005			% DE REALIZACION		TASAS DE VARIACION	
	CREDITOS TOTALES	OBLIGACIONES RECONOCIDAS	PAGOS REALIZADOS	CREDITOS TOTALES	OBLIGACIONES RECONOCIDAS	PAGOS REALIZADOS	2/1	5/4	1/4	2/5
	1	2	3	4	5	6				
Agencia Española de Cooperación Internacional	62.864	15.716	15.716	36.382	9.095	9.095	25,0	25,0	72,8	72,8
Centro de estudios y experimentac.de Obras Públicas (Cedex)	13.145	3.286	3.286	7.551	1.888	1.888	25,0	25,0	74,1	74,0
Consejo Superior de Deportes	40.394	10.099	6.732	39.377	9.844	9.844	25,0	25,0	2,6	2,6
OO.AA.adscritos a la Dirección General del Agua	107.004	14.475	14.475	81.000	20.250	20.250	13,5	25,0	32,1	-28,5
Gerencia de Infraestr.y Equipamientos de Cultura	104.507	26.127	26.127	92.176	23.044	23.044	25,0	25,0	13,4	13,4
Consejo Superior de Investigaciones Científicas (Csic)	111.806	27.951	27.951	62.754	10.459	10.459	25,0	16,7	78,2	167,2
Centro Investigac.Energ.Medioamb.y Tecnológ.(Ciemat)	23.163	5.791	5.791	16.063	2.677	2.677	25,0	16,7	44,2	116,3
Instituto Geológico y Minero de España (Igme)	10.282	2.570	2.570	9.737	1.623	1.623	25,0	16,7	5,6	58,3
Ins.Nac. de Investigac. y Tecnológ. Agraria y Alimen. (Inia)	31.239	7.810	7.810	26.595	4.433	4.433	25,0	16,7	17,5	76,2
Fondo Español de Garantía Agraria (Fega)	30.196	7.549	7.549	29.604	4.934	4.934	25,0	16,7	2,0	53,0
Ins.para la Reestructuración de la Minería del Carbón	349.741	87.435	-	349.741	-	-	25,0	-	-	-
Parques Nacionales	87.360	21.840	21.840	85.216	-	-	25,0	-	2,5	-
Instituto de Salud Carlos III	71.656	20.219	15.164	42.071	14.024	10.518	28,2	33,3	70,3	44,2
Museo Nacional Centro de Arte Reina Sofía	21.510	5.378	5.378	21.181	5.295	5.295	25,0	25,0	1,6	1,6
Al Consejo de Administración del Patrimonio Nacional	36.551	9.138	9.138	30.454	7.613	7.613	25,0	25,0	20,0	20,0
Instituto de Turismo de España	56.647	18.882	14.162	53.950	13.487	13.487	33,3	25,0	5,0	40,0
Biblioteca Nacional	18.200	4.550	4.550	16.367	4.092	4.092	25,0	25,0	11,2	11,2
Instituto Nacional de las Artes Escénicas y de la Música	15.112	3.778	3.778	16.557	4.139	4.139	25,0	25,0	-8,7	-8,7
Fondo reg. y org. mercado prod. pesca y cult. marinos (From)	16.427	2.738	2.738	14.734	-	-	16,7	-	11,5	-
Instituto Español de Oceanografía (Ieo)	18.757	4.689	4.689	16.892	2.815	2.815	25,0	16,7	11,0	66,6
I.n.t.a. y Canal de experiencias hidrodinámicas (Pardo)	46.129	11.532	11.532	43.970	10.992	7.328	25,0	25,0	4,9	4,9
Fondo Nacional Desarrollo investigación Científica y Técnica	109.453	5.871	5.871	100.036	2.638	662	5,4	2,6	9,4	122,6
Instituto Nacional de Estadística	67.646	16.911	16.911	91.943	22.986	22.986	25,0	25,0	-26,4	-26,4
Otros	46.181	8.352	7.749	45.444	4.545	4.196	18,1	10,0	1,6	83,8
TOTALES	1.495.970	342.687	241.507	1.329.795	180.873	171.378	22,9	13,6	12,5	89,5



PRESUPUESTO DE GASTOS
EJECUCIÓN CAPÍTULO 7. ARTÍCULO 72: A SEGURIDAD SOCIAL
HASTA EL 31 DE MARZO DE 2006

Miles de euros

	2006			2005			% DE REALIZACION		TASAS DE VARIACION	
	CREDITOS TOTALES	OBLIGACIONES RECONOCIDAS	PAGOS REALIZADOS	CREDITOS TOTALES	OBLIGACIONES RECONOCIDAS	PAGOS REALIZADOS	2/1	5/4	1/4	2/5
	1	2	3	4	5	6				
Aportac.del Estado a la Tesor.de la Seguridad Social (Ings)	18.981	4.745	4.745	18.609	4.652	4.652	25,0	25,0	2,0	2,0
Imsero.Servicios Sociales. ley 24/97	55.995	18.665	13.999	29.696	9.899	9.899	33,3	33,3	88,6	88,6
Otros	5.525	-	-	6.397	-	-	-	-	-13,6	-
TOTALES	80.501	23.410	18.744	54.702	14.551	14.551	29,1	26,6	47,2	60,9



PRESUPUESTO DE GASTOS
EJECUCIÓN CAPÍTULO 7. ARTÍCULO 73: A FUNDACIONES ESTATALES
HASTA EL 31 DE MARZO DE 2006

Miles de euros

	2006			2005			% DE REALIZACION		TASAS DE VARIACION	
	CREDITOS TOTALES	OBLIGACIONES RECONOCIDAS	PAGOS REALIZADOS	CREDITOS TOTALES	OBLIGACIONES RECONOCIDAS	PAGOS REALIZADOS	2/1	5/4	1/4	2/5
	1	2	3	4	5	6				
Fundac.Cienc.y Tecnología para financ. la Web of Knowledge	5.875	-	-	5.875	-	-	-	-	-	-
Fundac.Ciencia y Tecnología actuac.progr.nac.difusión	1.968	-	-	1.968	-	-	-	-	-	-
Fundación Parques Nacionales de España	1.075	-	-	1.075	269	269	-	25,0	-	-
Otros	1.506	192	2	4.439	25	25	12,7	0,6	-66,1	-
TOTALES	10.424	192	2	13.357	294	294	1,8	2,2	-22,0	-34,7



PRESUPUESTO DE GASTOS
EJECUCIÓN CAPÍTULO 7. ART. 74: A SME, EE.PP. Y OTROS OO.PP.
HASTA EL 31 DE MARZO DE 2006

Miles de euros

	2006			2005			% DE REALIZACION		TASAS DE VARIACION	
	CREDITOS TOTALES	OBLIGACIONES RECONOCIDAS	PAGOS REALIZADOS	CREDITOS TOTALES	OBLIGACIONES RECONOCIDAS	PAGOS REALIZADOS	2/1	5/4	1/4	2/5
Centro Nacional de Inteligencia (Cni)	48.527	28.764	28.764	35.934	17.967	17.967	59,3	50,0	35,0	60,1
Agencia Estatal de Administración Tributaria	42.173	10.543	10.543	41.346	10.336	10.336	25,0	25,0	2,0	2,0
Subv.de intereses por préstamo de líneas de mediación (lco)	38.700	3.141	3.141	38.700	4.088	4.088	8,1	10,6	-	-23,2
Universidad Nacional de Educación a Distancia, inversiones	6.630	1.657	1.657	6.630	1.657	1.657	25,0	25,0	-	-
Plan AVANZ@	20.000	-	-	-	-	-	-	-	-	-
Instituto Español de Comercio Exterior (I.c.e.x.)	152.277	38.069	38.069	149.292	24.882	24.882	25,0	16,7	2,0	53,0
Centro desarr.tecno.Industrial (Cdti) para el programa CENIT	50.000	8.333	8.333	57.995	9.666	-	16,7	16,7	-13,8	-13,8
Inst.para la Diversificación y Ahorro Energía (Idae)	70.538	17.635	-	64.580	16.145	16.145	25,0	25,0	9,2	9,2
Fondo Nac.para el desarrollo investigac.científica y técnica	22.755	300	300	18.204	153	11	1,3	0,8	25,0	96,1
Ferrocarriles de vía Estrecha (Feve)	29.039	7.260	7.260	27.473	6.868	6.868	25,0	25,0	5,7	5,7
Correos y Telégrafos S.A	91.838	22.960	22.960	90.038	22.509	15.006	25,0	25,0	2,0	2,0
Sdad.Estat.de Salvamento y Seguridad Marítima (Sasemar)	59.900	19.967	14.975	27.051	4.508	4.508	33,3	16,7	121,4	-
Primas a la Construcción Naval	53.482	12.717	12.717	32.735	13.653	5.394	23,8	41,7	63,4	-6,9
Compañía Española de Reafianzamiento S.A (Cersa)	10.700	1.783	1.783	10.104	842	-	16,7	8,3	5,9	111,8
ICO.Subsidiación tipos de interés	8.667	-	-	-	-	-	-	-	-	-
Al consorc.org.Foros Univers.de las Culturas.Barcelona 2004	7.104	1.776	-	2.288	-	-	25,0	-	210,5	-
Sociedad Estatal Barcelona Holding Olímpico (Holsa)	62.958	15.740	15.740	60.537	15.134	-	25,0	25,0	4,0	4,0
Instituto Cervantes	10.235	2.559	2.559	10.034	2.509	2.509	25,0	25,0	2,0	2,0
Participación en programas espaciales (C.d.t.i)	166.713	66.685	66.685	153.476	61.390	61.390	40,0	40,0	8,6	8,6
CDTI, cobertura de costes de financiación	68.077	11.346	11.346	-	-	-	16,7	-	-	-
Convenios para inversi. en centros Tecnológicos alimentarios	9.250	-	-	9.250	-	-	-	-	-	-
Otros	80.112	11.284	4.890	61.454	1.201	981	14,1	2,0	30,4	-
TOTALES	1.109.675	282.519	251.722	897.121	213.508	171.742	25,5	23,8	23,7	32,3



PRESUPUESTO DE GASTOS
EJECUCIÓN CAPÍTULO 7. ARTÍCULO 75: A COMUNIDADES AUTÓNOMAS
HASTA EL 31 DE MARZO DE 2006

Miles de euros

	2006			2005			% DE REALIZACION		TASAS DE VARIACION	
	CREDITOS TOTALES	OBLIGACIONES RECONOCIDAS	PAGOS REALIZADOS	CREDITOS TOTALES	OBLIGACIONES RECONOCIDAS	PAGOS REALIZADOS	2/1	5/4	1/4	2/5
	1	2	3	4	5	6				
Fondo de Compensación	869.939	13.580	13.580	796.381	-	-	1,6	-	9,2	-
Fondo Complementario	289.953	-	-	265.434	-	-	-	-	9,2	-
Remodelación de barrios en Barcelona	20.300	-	-	8.300	-	-	-	-	144,6	-
Subvención para adquisición y rehabilitación de viviendas Para financ. proyectos de invers.en la provincia de Teruel	214.449	-	-	205.016	3.032	3.032	-	1,5	4,6	-
Remodelación Barrios de Madrid	13.616	-	-	9.616	-	-	-	-	41,6	-
Medidas de Protección integral contra la Violencia de Genero	7.800	-	-	6.500	-	-	-	-	20,0	-
Programa Consolider y Subprograma Explora	10.000	-	-	-	-	-	-	-	-	-
Construcc.y rehabilitación de viviendas de protecc.oficial	15.242	-	-	25.174	-	-	-	-	-39,5	-
Plan de mejora de calidad en el comercio	10.500	-	-	10.000	-	-	-	-	5,0	-
Gener.de Cataluña(infraestr.transporte metrop.Barcelona)	40.000	-	-	45.000	11.250	11.250	-	25,0	-11,1	-
C.A de Madrid (infraestructuras transporte metropolitano)	40.000	-	-	25.489	-	-	-	-	56,9	-
Plan integral de empleo en Canarias	51.086	-	-	51.086	-	-	-	-	-	-
Para financiar expropiaciones s/convenio con la CA Canarias	24.040	-	-	24.040	-	-	-	-	-	-
Para obras prefinanciadas del convenio con la CA Canarias	20.965	-	-	20.965	-	-	-	-	-	-
Gener. Valenciana (infraestr.ferrocarr.metrop. de Valencia)	17.300	-	-	18.233	-	-	-	-	-5,1	-
Creación de plazas y otras actuac.(Plan acc.pers.mayores)	20.169	-	-	20.169	-	-	-	-	-	-
Plan de consolidación y competitividad de la Pyme	50.586	-	-	61.992	-	-	-	-	-18,4	-
Fondo Estratégico para Infraestruc,Cientific.y Tecnológicas	6.000	-	-	-	-	-	-	-	-	-
C.A Castilla-León (Autovia León-Burgos)	3.381	-	-	3.381	-	-	-	-	-	-
Acciones en favor de personas en situacion de dependencia	50.000	-	-	-	-	-	-	-	-	-
Plan único de obras y servicios de Cataluña (Puosc)	16.882	4.220	4.220	16.882	4.220	4.220	25,0	25,0	-	-
Progr.Fomento investigac.y el Desarrollo Technolog.industrial	31.549	-	-	-	-	-	-	-	-	-
Progr.Desarrollo Rural en Galicia	10.000	-	-	-	-	-	-	-	-	-
Plan Nac.suelos contamin. y resid. urb.especiales	23.305	-	-	22.161	-	-	-	-	5,2	-
Convenios con CC.AA. para medidas de desarrollo rural.	43.000	-	-	54.000	-	-	-	-	-20,4	-
Junta de Andalucia. Aprovechamiento Hidráulico	7.200	-	-	-	-	-	-	-	-	-



PRESUPUESTO DE GASTOS
EJECUCIÓN CAPÍTULO 7. ARTÍCULO 75: A COMUNIDADES AUTÓNOMAS
HASTA EL 31 DE MARZO DE 2006

Miles de euros

	2006			2005			% DE REALIZACION		TASAS DE VARIACION	
	CREDITOS TOTALES	OBLIGACIONES RECONOCIDAS	PAGOS REALIZADOS	CREDITOS TOTALES	OBLIGACIONES RECONOCIDAS	PAGOS REALIZADOS	2/1	5/4	1/4	2/5
	1	2	3	4	5	6				
Convenio con el Gobierno de Canarias	20.652	-	-	14.766	-	-	-	-	39,9	-
Ayudas para obras de infraestructura y de equipamiento	10.000	-	-	5.349	-	-	-	-	87,0	-
Plan Nacional de Ortofotografía aérea	4.842	120	120	4.842	-	-	2,5	-	-	-
Generalitat de Cataluña, financiación de traspasos	6.210	-	-	2.711	-	-	-	-	129,1	-
Fondo Nac.para el desarrollo investigac.científica y técnica	220.376	25.675	25.670	176.301	7.913	5.181	11,7	4,5	25,0	224,5
Fomento investigac.tecnica (Area Tecnolg.Sdad información)	4.414	-	-	4.414	228	228	-	5,2	-	-
Apoyo a las invers. de Cooperativas y Sdades Laborales	4.411	-	-	4.010	-	-	-	-	10,0	-
Andalucia (Infraestruc.Transp.Metropolit.Sevilla y Malaga)	26.394	-	-	26.394	-	-	-	-	-	-
Cantabria (Financ.Hospital Univers.Marques de Valdecilla)	28.039	-	-	46.366	-	-	-	-	-39,5	-
Asturias (Rehabilitación Universidad laboral de Gijón)	4.006	-	-	4.006	-	-	-	-	-	-
Generalitat Catalunya para mejora y regeneración	7.000	-	-	-	-	-	-	-	-	-
Creación de plazas de atención a menores de 3 años	7.000	-	-	7.000	-	-	-	-	-	-
Programas ciudades digitales	12.385	-	-	12.142	897	-	-	7,4	2,0	-
Diversificación y medidas colaterales del Sector pesquero	800	-	-	10.000	-	-	-	-	-92,0	-
Para aumentar las colecciones de las Bibliotecas	8.600	-	-	-	-	-	-	-	-	-
Principado de Asturias. Financi.de Hospital Universitario	18.327	-	-	-	-	-	-	-	-	-
Financ.proyectos de inversión en sanidad(Castilla-L Mancha)	-	-	-	15.020	3.755	3.755	-	25,0	-	-
Programas operativos integrados y DOCUP	46.917	-	-	37.320	-	-	-	-	25,7	-
Galicia (Apoyo activ.industr. y desarr. tecnológico)	200	-	-	-	-	-	-	-	-	-
Planes Nacionales de Cultivos Marinos	2.900	-	-	2.400	-	-	-	-	20,8	-
Generalitat de Cataluña. Fomento Lengua Catalana	3.000	-	-	-	-	-	-	-	-	-
Otros	21.678	553	166	39.009	-	-	2,6	-	-44,4	-
TOTALES	2.395.438	44.148	43.756	2.116.894	31.295	27.666	1,8	1,5	13,2	41,1



PRESUPUESTO DE GASTOS
EJECUCIÓN CAPÍTULO 7. ARTÍCULO 76: A CORPORACIONES LOCALES
HASTA EL 31 DE MARZO DE 2006

Miles de euros

	2006			2005			% DE REALIZACION		TASAS DE VARIACION	
	CREDITOS TOTALES	OBLIGACIONES RECONOCIDAS	PAGOS REALIZADOS	CREDITOS TOTALES	OBLIGACIONES RECONOCIDAS	PAGOS REALIZADOS	2/1	5/4	1/4	2/5
	1	2	3	4	5	6				
Diputac, cabildos,consejos insulares,y CC.AA uniprovinciales	140.609	2.376	1.447	141.609	1.866	1.866	1,7	1,3	-0,7	27,3
Ayuntamiento de Zaragoza. Constr.Parque Metropolitano	10.000	-	-	-	-	-	-	-	-	-
Financ. de Instituciones del municipio de Barcelona	15.050	-	-	-	-	-	-	-	-	-
Plan AVANZ@	10.000	-	-	-	-	-	-	-	-	-
Cambio de Titularidad de Carreteras Estatales a vías urbanas	79.057	1.036	-	71.863	1.025	828	1,3	1,4	10,0	1,1
Plan Integral de Calidad en Turismo	23.613	-	-	18.238	-	-	-	-	29,5	-
Actuaciones relacionadas con el 1% cultural	12.249	-	-	2.205	-	-	-	-	-	-
Conv.con Ayunt.del Pirineo Aragones (Ciclo integral del agua	10.100	-	-	2.500	-	-	-	-	-	-
Reparac. de daños por incendios. RD 11/2005	15.000	-	-	-	-	-	-	-	-	-
Reparac.de daños en infraestr.de carácter local (varios RDL)	6.672	-	-	-	-	-	-	-	-	-
Otros	36.467	375	375	17.258	239	239	1,0	1,4	111,3	56,9
TOTALES	358.817	3.787	1.822	253.673	3.130	2.933	1,1	1,2	41,4	21,0



PRESUPUESTO DE GASTOS
EJECUCIÓN CAPÍTULO 7. ARTÍCULO 77: A EMPRESAS PRIVADAS
HASTA EL 31 DE MARZO DE 2006

Miles de euros

	2006			2005			% DE REALIZACION		TASAS DE VARIACION	
	CREDITOS TOTALES	OBLIGACIONES RECONOCIDAS	PAGOS REALIZADOS	CREDITOS TOTALES	OBLIGACIONES RECONOCIDAS	PAGOS REALIZADOS	2/1	5/4	1/4	2/5
	1	2	3	4	5	6				
Empresas localizadas en zonas de promoción económica	272.625	88.570	68.153	273.225	85.107	68.300	32,5	31,1	-0,2	4,1
Apoyo a la Investig.y Desarrollo Tecnológ.en el sistema CTE	30.733	7.494	7.236	26.126	-	-	24,4	-	17,6	-
Compensac. intereses de préstamos para la Construc.Naval	163.487	39.471	8.363	161.243	47.195	5.321	24,1	29,3	1,4	-16,4
Mejora de la org.de la producc.y reordenac.sector productivo	104.113	181	181	86.779	120	120	0,2	0,1	20,0	50,8
Fomento de la Innovación Tecnológica	34.204	-	-	24.267	-	-	-	-	40,9	-
Fondo Nac.para el desarrollo investigac.científica y técnica	12.064	1.072	973	9.652	141	141	8,9	1,5	25,0	-
Concesionaria Figueras - Perpignan	64.738	35.098	35.098	62.852	32.903	32.903	54,2	52,3	3,0	6,7
Fomento Investigac. y Desarrollo Tecnolog.industrial	28.572	43	43	39.030	17	17	0,2	-	-26,8	152,9
Exploración, Ordenación y Seguridad Minera	9.660	304	-	11.960	57	-	3,1	0,5	-19,2	-
Modernización de explotaciones	133.087	56.232	33.887	126.375	473	-	42,3	0,4	5,3	-
Mejora Eficiencia Energetica en procesos de desalación	10.000	-	-	-	-	-	-	-	-	-
Apoyo financ.por daños ocasionados por la sequía y otras	38.357	1.038	9	9.028	1.224	51	2,7	13,6	-	-15,2
Programas de medidas mejora del sector transp.por carretera	44.701	114	114	28.701	45	45	0,3	0,2	55,7	153,3
Medidas de Acompañamiento de la P.a.c.	108.487	-	-	94.827	-	-	-	-	14,4	-
Sanidad de la Producción agraria.	77.583	-	-	67.270	-	-	-	-	15,3	-
Acción de Formac.(uso internet e industria de la informac.)	17.532	-	-	10.241	32	32	-	0,3	71,2	-
Estrategia Banda Ancha	7.821	-	-	6.257	-	-	-	-	25,0	-
Plan AVANZ@	51.446	-	-	-	-	-	-	-	-	-
Actuaciones del I+D+I (Plan Nacional de residuos) 2004-2007	6.647	-	-	7.044	-	-	-	-	-5,6	-
Fomento de industrialización agroalimentaria	49.935	-	-	49.666	91	27	-	0,2	0,5	-
Fomento Asociacionismo	10.497	-	-	23.473	-	-	-	-	-55,3	-
Programa operativo IFOP	60.925	1.507	574	59.170	964	728	2,5	1,6	3,0	56,3
Investigac tecnica en área tecnolog. sdad de información	40.947	2.032	1.934	39.424	414	336	5,0	1,1	3,9	-
Promoción y diversificación de economía rural	36.200	-	-	35.821	-	-	-	-	1,1	-
Otros	21.155	470	305	37.216	4.351	1.188	2,2	11,7	-43,2	-89,2
TOTALES	1.435.516	233.626	156.870	1.289.647	173.134	109.209	16,3	13,4	11,3	34,9



PRESUPUESTO DE GASTOS
EJECUCIÓN CAPÍTULO 7. ARTÍCULO 78: A FAMILIAS E ISFL
HASTA EL 31 DE MARZO DE 2006

Miles de euros

	2006			2005			% DE REALIZACION		TASAS DE VARIACION	
	CREDITOS TOTALES	OBLIGACIONES RECONOCIDAS	PAGOS REALIZADOS	CREDITOS TOTALES	OBLIGACIONES RECONOCIDAS	PAGOS REALIZADOS	2/1	5/4	1/4	2/5
	1	2	3	4	5	6				
Ayuda estatal directa, entrada adquisición vivienda (Aede)	438.418	-	-	347.718	99.265	71.218	-	28,5	26,1	-
Subsidiación de interes de préstamos, apoyo vivienda	239.782	-	-	186.773	44.934	34.874	-	24,1	28,4	-
Becas y ayudas, formación, perfecc. y movilidad profesores	149.812	27.386	23.213	130.366	32.061	27.418	18,3	24,6	14,9	-14,6
Apoyo a la Investig.y Desarrollo Tecnológ.en el sistema CTE	9.900	1.267	1.142	9.881	-	-	12,8	-	0,2	-
Gestión Proyectos Supranac.Plan Consolidac.y Comp (PYME)	11.000	-	-	-	-	-	-	-	-	-
Investigac.tecnica, aérea tecnologías sdad de la información	17.347	356	282	15.654	-	-	2,1	-	10,8	-
Fomento investigac y desarrollo tecnolog.industrial	24.646	-	-	14.398	-	-	-	-	71,2	-
Fondo Nacional desarrollo investigación científica y técnica	51.757	1.244	1.218	24.531	855	597	2,4	3,5	111,0	45,5
Plan de Promoc.de la Innov.en calidad y seguridad industrial	7.933	1.900	1.884	8.029	-	-	24,0	-	-1,2	-
Plan AVANZ@	22.500	-	-	-	-	-	-	-	-	-
Subvenciones relacionadas con el programa Arte	15.244	85	59	14.035	-	-	0,6	-	8,6	-
Otros	78.975	2.276	1.487	52.802	153	133	2,9	0,3	49,6	-
TOTALES	1.067.314	34.514	29.285	804.187	177.268	134.240	3,2	22,0	32,7	-80,5



**PRESUPUESTO DE GASTOS
EJECUCIÓN CAPÍTULO 7. ARTÍCULO 79: AL EXTERIOR
HASTA EL 31 DE MARZO DE 2006**

Miles de euros

	2006			2005			% DE REALIZACION		TASAS DE VARIACION	
	CREDITOS TOTALES	OBLIGACIONES RECONOCIDAS	PAGOS REALIZADOS	CREDITOS TOTALES	OBLIGACIONES RECONOCIDAS	PAGOS REALIZADOS	2/1	5/4	1/4	2/5
	1	2	3	4	5	6				
Fondo Europeo de desarrollo (Fed)	189.160	85.264	85.264	198.560	-	-	45,1	-	-4,7	-
EUMETSAT (Contribución Española en Msg, Eps y Mtp)	16.534	-	-	16.945	16.402	-	-	96,8	-2,4	-
Otros	9.543	-	-	6.786	1.519	-	-	22,4	40,6	-
TOTALES	215.237	85.264	85.264	222.291	17.921	-	39,6	8,1	-3,2	-



PRESUPUESTO DE GASTOS
EJECUCIÓN CAPÍTULO 8: ACTIVOS FINANCIEROS. SECCIONES
HASTA EL 31 DE MARZO DE 2006

Miles de euros

	2006			2005			% DE REALIZACION				TASAS VARIACION		
	CREDITOS TOTALES	OBLIGACIONES RECONOCIDAS	PAGOS REALIZADOS	CREDITOS TOTALES	OBLIGACIONES RECONOCIDAS	PAGOS REALIZADOS	2/1	3/1	5/4	6/4	1/4	2/5	3/6
CASA DE SU MAJESTAD EL REY	-	-	-	-	-	-	-	-	-	-	-	-	-
CORTES GENERALES	25	13	13	25	13	6	52,0	100,0	52,0	46,2	-	-	116,7
TRIBUNAL DE CUENTAS	120	27	27	120	29	29	22,5	100,0	24,2	100,0	-	-6,9	-6,9
TRIBUNAL CONSTITUCIONAL	48	24	24	48	12	12	50,0	100,0	25,0	100,0	-	100,0	100,0
CONSEJO DE ESTADO	9	-	-	9	1	1	-	-	11,1	100,0	-	-	-
DEUDA PÚBLICA	-	-	-	-	-	-	-	-	-	-	-	-	-
CLASES PASIVAS	-	-	-	-	-	-	-	-	-	-	-	-	-
CONSEJO GENERAL DEL PODER JUDICIAL	60	8	8	60	13	13	13,3	100,0	21,7	100,0	-	-38,5	-38,5
ASUNTOS EXTERIORES Y DE COOPERACIÓN	100.122	42	37	100.122	68	68	-	88,1	0,1	100,0	-	-38,2	-45,6
JUSTICIA	779	109	89	1.078	36	36	14,0	81,7	3,3	100,0	-27,7	202,8	147,2
DEFENSA	4.191	928	830	4.273	925	864	22,1	89,4	21,6	93,4	-1,9	0,3	-3,9
ECONOMIA Y HACIENDA	912.509	22.158	11.567	974.731	9.738	9.738	2,4	52,2	1,0	100,0	-6,4	127,5	18,8
INTERIOR	248	28	28	204	28	28	11,3	100,0	13,7	100,0	21,6	-	-
FOMENTO	3.422.752	33	28	2.886.444	26	13	-	84,8	-	50,0	18,6	26,9	115,4
EDUCACION Y CIENCIA	860.518	37.087	37.082	744.495	36	21	4,3	100,0	-	58,3	15,6	-	-
TRABAJO Y ASUNTOS SOCIALES	114	50	50	114	51	51	43,9	100,0	44,7	100,0	-	-2,0	-2,0
INDUSTRIA, TURISMO Y COMERCIO	4.010.683	346.996	168.994	2.701.800	49.543	49.543	8,7	48,7	1,8	100,0	48,4	-	241,1
AGRICULTURA, PESCA Y ALIMENTACIÓN	86.274	5	5	72.238	21	21	-	100,0	-	100,0	19,4	-76,2	-76,2
ADMINISTRACIONES PÚBLICAS	507	140	121	507	102	98	27,6	86,4	20,1	96,1	-	37,3	23,5
MEDIO AMBIENTE	265.545	26	26	289.137	47	-	-	100,0	-	-	-8,2	-44,7	-
CULTURA	114	38	38	114	13	13	33,3	100,0	11,4	100,0	-	192,3	192,3
PRESIDENCIA	114	15	15	99	42	27	13,2	100,0	42,4	64,3	15,2	-64,3	-44,4
SANIDAD Y CONSUMO	61	13	13	61	15	15	21,3	100,0	24,6	100,0	-	-13,3	-13,3
VIVIENDA	14.018	2	2	7.685	-	-	-	100,0	-	-	82,4	-	-
GASTOS DE DIVERSOS MINISTERIOS ENTES TERRITORIALES	-	-	-	-	-	-	-	-	-	-	-	-	-
FONDO DE COMPENSACIÓN INTERTERRIT. RELACIONES FINANCIERAS CON LA U. E.	-	-	-	-	-	-	-	-	-	-	-	-	-
FONDO DE CONTINGENCIA	-	-	-	-	-	-	-	-	-	-	-	-	-
TOTALES	9.678.811	407.742	218.997	7.783.364	60.759	60.597	4,2	53,7	0,8	99,7	24,4	-	261,4



PRESUPUESTO DE GASTOS
EJECUCIÓN CAPÍTULO 9: PASIVOS FINANCIEROS. SECCIONES
HASTA EL 31 DE MARZO DE 2006

Miles de euros

	2006			2005			% DE REALIZACION				TASAS VARIACION		
	CREDITOS TOTALES	OBLIGACIONES RECONOCIDAS	PAGOS REALIZADOS	CREDITOS TOTALES	OBLIGACIONES RECONOCIDAS	PAGOS REALIZADOS	2/1	3/2	5/4	6/5	1/4	2/5	3/6
CASA DE SU MAJESTAD EL REY	-	-	-	-	-	-	-	-	-	-	-	-	-
CORTES GENERALES	15	8	8	15	8	4	53,3	100,0	53,3	50,0	-	-	100,0
TRIBUNAL DE CUENTAS	-	-	-	-	-	-	-	-	-	-	-	-	-
TRIBUNAL CONSTITUCIONAL	-	-	-	-	-	-	-	-	-	-	-	-	-
CONSEJO DE ESTADO	-	-	-	-	-	-	-	-	-	-	-	-	-
DEUDA PÚBLICA	32.538.781	12.745.393	12.745.393	30.061.300	14.958.648	14.958.648	39,2	100,0	49,8	100,0	8,2	-14,8	-14,8
CLASES PASIVAS	-	-	-	-	-	-	-	-	-	-	-	-	-
CONSEJO GENERAL DEL PODER JUDICIAL	-	-	-	-	-	-	-	-	-	-	-	-	-
ASUNTOS EXTERIORES Y DE COOPERACIÓN	-	-	-	-	-	-	-	-	-	-	-	-	-
JUSTICIA	-	-	-	-	-	-	-	-	-	-	-	-	-
DEFENSA	-	-	-	-	-	-	-	-	-	-	-	-	-
ECONOMIA Y HACIENDA	-	-	-	-	-	-	-	-	-	-	-	-	-
INTERIOR	72	34	34	72	34	34	47,2	100,0	47,2	100,0	-	-	-
FOMENTO	-	-	-	-	-	-	-	-	-	-	-	-	-
EDUCACION Y CIENCIA	-	-	-	-	-	-	-	-	-	-	-	-	-
TRABAJO Y ASUNTOS SOCIALES	-	-	-	-	-	-	-	-	-	-	-	-	-
INDUSTRIA, TURISMO Y COMERCIO	-	-	-	-	-	-	-	-	-	-	-	-	-
AGRICULTURA, PESCA Y ALIMENTACIÓN	-	-	-	-	-	-	-	-	-	-	-	-	-
ADMINISTRACIONES PÚBLICAS	6	-	-	6	-	-	-	-	-	-	-	-	-
MEDIO AMBIENTE	-	-	-	-	-	-	-	-	-	-	-	-	-
CULTURA	-	-	-	-	-	-	-	-	-	-	-	-	-
PRESIDENCIA	-	-	-	-	-	-	-	-	-	-	-	-	-
SANIDAD Y CONSUMO	-	-	-	-	-	-	-	-	-	-	-	-	-
VIVIENDA	9.000	-	-	9.000	-	-	-	-	-	-	-	-	-
GASTOS DE DIVERSOS MINISTERIOS	-	-	-	-	-	-	-	-	-	-	-	-	-
ENTES TERRITORIALES	-	-	-	-	-	-	-	-	-	-	-	-	-
FONDO DE COMPENSACIÓN INTERTERRIT.	-	-	-	-	-	-	-	-	-	-	-	-	-
RELACIONES FINANCIERAS CON LA U. E.	-	-	-	-	-	-	-	-	-	-	-	-	-
FONDO DE CONTINGENCIA	-	-	-	-	-	-	-	-	-	-	-	-	-
TOTALES	32.547.874	12.745.435	12.745.435	30.070.393	14.958.690	14.958.686	39,2	100,0	49,7	100,0	8,2	-14,8	-14,8



**PRESUPUESTO DE GASTOS
GASTOS DE CARÁCTER PLURIANUAL. SECCIONES
HASTA EL 31 DE MARZO DE 2006**

Miles de euros

	RETENCIONES	AUTORIZACIONES	COMPROMISOS
CASA DE SU MAJESTAD EL REY	-	-	-
CORTES GENERALES	-	-	-
TRIBUNAL DE CUENTAS	-	-	-
TRIBUNAL CONSTITUCIONAL	-	-	-
CONSEJO DE ESTADO	231	231	231
DEUDA PÚBLICA	320.589.037	320.589.037	320.589.037
CLASES PASIVAS	-	-	-
CONSEJO GENERAL DEL PODER JUDICIAL	3.844	1.570	1.570
ASUNTOS EXTERIORES Y DE COOPERACIÓN	12.387	9.064	9.064
JUSTICIA	70.798	28.702	27.695
DEFENSA	19.678.602	19.498.524	19.498.524
ECONOMÍA Y HACIENDA	410.333	218.971	218.043
INTERIOR	698.900	654.550	602.873
FOMENTO	9.672.588	6.418.624	6.416.272
EDUCACIÓN Y CIENCIA	1.389.257	290.075	290.075
TRABAJO Y ASUNTOS SOCIALES	45.248	37.353	27.040
INDUSTRIA, TURISMO Y COMERCIO	3.674.267	3.376.714	3.073.396
AGRICULTURA, PESCA Y ALIMENTACIÓN	299.579	254.376	231.176
ADMINISTRACIONES PÚBLICAS	61.941	48.346	48.243
MEDIO AMBIENTE	1.492.558	865.247	617.933
CULTURA	9.376	4.994	3.992
PRESIDENCIA	3.372	2.579	2.579
SANIDAD Y CONSUMO	66.231	12.354	6.690
VIVIENDA	10.013.199	3.385.380	15.778
GASTOS DE DIVERSOS MINISTERIOS	216.250	211.519	211.394
ENTES TERRITORIALES	495.667	495.667	495.667
FONDOS DE COMPENSACIÓN INTERTERRIT.	-	-	-
RELACIONES FINANCIERAS CON LA U.E.	-	-	-
FONDO DE CONTINGENCIA	-	-	-
	368.903.665	356.403.877	352.387.272



PRESUPUESTO DE GASTOS
GASTOS DE CARÁCTER PLURIANUAL. CAPÍTULOS
HASTA EL 31 DE MARZO DE 2006

Miles de euros

	RETENCIONES	AUTORIZACIONES	COMPROMISOS
1. GASTOS DE PERSONAL	7.553	4.233	3.553
2. GASTOS CORRIENTES EN BIENES Y SERVICIOS	1.288.932	1.165.166	1.106.061
3. GASTOS FINANCIEROS	87.492.616	87.492.020	87.492.020
4. TRANSFERENCIAS CORRIENTES	244.321	169.303	165.533
TOTAL OPERACIONES CORRIENTES	89.033.422	88.830.722	88.767.167
5. FONDO DE CONTINGENCIA Y OTROS IMPREVISTOS	-	-	-
TOTAL FONDO DE CONTINGENCIA Y OTROS IMPREVISTOS	-	-	-
6. INVERSIONES REALES	27.973.512	24.326.316	24.040.086
7. TRANSFERENCIAS DE CAPITAL	15.224.769	7.896.295	4.431.528
TOTAL OPERACIONES DE CAPITAL	43.198.281	32.222.611	28.471.614
TOTAL OPERACIONES NO FINANCIERAS	132.231.703	121.053.333	117.238.781
8. ACTIVOS FINANCIEROS	3.574.945	2.253.527	2.051.474
9. PASIVOS FINANCIEROS	233.097.017	233.097.017	233.097.017
TOTAL OPERACIONES FINANCIERAS	236.671.962	235.350.544	235.148.491
	368.903.665	356.403.877	352.387.272




PRESUPUESTO DE GASTOS
GASTOS DE CARÁCTER PLURIANUAL. EJERCICIO PRESUPUESTARIO
HASTA EL 31 DE MARZO DE 2006

Miles de euros

EJERCICIO PRESUPUESTARIO	RETENCIONES	AUTORIZACIONES	COMPROMISOS
2007	55.480.561	51.830.115	50.890.132
2008	46.437.510	43.671.812	43.279.554
2009	49.830.807	47.850.983	47.488.314
2010	36.467.184	35.290.352	34.941.284
2011	36.624.726	36.005.232	35.700.595
2012	23.838.613	23.476.677	23.191.177
2013	30.740.942	30.479.207	30.210.207
2014	17.702.048	17.460.357	17.214.057
2015	20.400.520	20.171.410	19.959.110
2016	13.245.861	13.035.496	12.885.596
2017	20.051.136	19.872.622	19.769.622
2018	3.659.076	3.503.820	3.437.120
2019	3.205.134	3.078.223	3.028.023
2020	2.475.585	2.377.086	2.334.086
2021	2.315.041	2.240.814	2.197.914
2022	2.115.545	2.067.691	2.024.791
2023	1.734.951	1.689.921	1.648.021
2024	1.679.517	1.636.313	1.595.313
2025	504.555	463.085	424.185
2026	145.526	104.343	87.043
2027	59.058	19.634	9.414
2028	53.729	16.099	9.129
2029	41.195	8.843	8.843
2030	35.190	8.558	8.558
2031	22.743	8.272	8.272
2032	7.987	7.987	7.987
2033	7.701	7.701	7.701
2034	7.416	7.416	7.416
2035	7.130	7.130	7.130
2036	3.399	3.399	3.399
2037	3.279	3.279	3.279
	368.903.665	356.403.877	352.387.272

SALDO PRESUPUESTARIO





Miles de euros

	DERECHOS RECONOCIDOS NETOS	OBLIGACIONES RECONOCIDAS NETAS	IMPORTES (1-2)
1. (+) Operaciones no financieras	34.941.755	30.038.534	4.903.221
2. (+) Operaciones con activos financieros	120.813	407.742	-286.929
I. RESULTADO PRESUPUESTARIO DEL EJERCICIO (1+2)	35.062.568	30.446.276	4.616.292
II. VARIACION NETA DE PASIVOS FINANCIEROS	11.658.667	12.745.435	-1.086.768
SALDO PRESUPUESTARIO DEL EJERCICIO (I + II)	46.721.235	43.191.711	3.529.524



PRESUPUESTO DE INGRESOS
ESTADO DE EJECUCIÓN. ARTÍCULOS
HASTA EL 31 DE MARZO DE 2006

Miles de euros

	PREVISIONES	DERECHOS RECONOCIDOS NETOS	RECAUDACIÓN NETA	DERECHOS CANCELADOS	DERECHOS PENDIENTES DE COBRO
1. IMPUESTOS DIRECTOS Y COTIZAC. SOCIALES:	72.035.960	14.461.273	13.017.932	921	1.442.420
10. Sobre la renta	71.099.000	14.222.470	12.779.733	921	1.441.816
11. Sobre el capital	58.000	12.599	11.995	-	604
12. Cotizaciones sociales	882.960	226.204	226.204	-	-
19. Impuestos extinguidos	-4.000	-	-	-	-
2. IMPUESTOS INDIRECTOS:	45.302.000	17.782.004	16.411.532	6.619	1.363.853
21. Sobre el valor añadido	31.438.000	14.750.855	13.493.258	6.619	1.250.978
22. Sobre consumos específicos	10.903.000	2.332.823	2.233.173	-	99.650
23. Sobre tráfico exterior	1.497.000	353.847	340.914	-	12.933
28. Otros impuestos indirectos	1.464.000	344.479	344.187	-	292
29. Impuestos y otras exacciones extinguidas	-	-	-	-	-
3. TASAS, PRECIOS PUBLICOS Y OTROS INGRESOS:	2.298.029	1.125.849	772.490	2.678	350.681
30. Tasas	762.000	134.395	128.650	4	5.741
31. Precios públicos	13.550	832	829	-	3
32. Otros ingresos procedentes de prestac. de servicios	418.230	94.317	93.726	-	591
33. Venta de bienes	31.429	14.892	14.892	-	-
38. Reintegros de operaciones corrientes	96.900	309.469	308.091	1	1.377
39. Otros ingresos	975.920	571.944	226.302	2.673	342.969
4. TRANSFERENCIAS CORRIENTES:	5.605.094	820.383	820.383	-	-
41. De organismos autónomos	302.718	-1.468	-1.468	-	-
42. De la Seguridad Social	157.165	100	100	-	-
44. De socied. mercant. estat., EE.EE. y otros OO.PP.	2.510.500	481.560	481.560	-	-
45. De comunidades autónomas	2.544.601	246.666	246.666	-	-
46. De corporaciones locales	-	12	12	-	-
47. De empresas privadas	3.060	-	-	-	-
48. De familias e instituciones sin fines de lucro	-	-	-	-	-
49. Del exterior	87.050	93.513	93.513	-	-



Miles de euros

	PREVISIONES	DERECHOS RECONOCIDOS NETOS	RECAUDACIÓN NETA	DERECHOS CANCELADOS	DERECHOS PENDIENTES DE COBRO
5. INGRESOS PATRIMONIALES:	1.837.255	525.395	523.634	-	1.761
51. Intereses de anticipos y préstamos concedidos	128.855	2.582	821	-	1.761
52. Intereses de depósitos	364.000	103.887	103.887	-	-
53. Dividendos y participaciones en beneficios	1.338.440	414.640	414.640	-	-
54. Rentas de bienes inmuebles	1.800	1.244	1.244	-	-
55. Productos de concesiones y aprovecham. especiales	4.160	3.042	3.042	-	-
59. Otros ingresos patrimoniales	-	-	-	-	-
6. ENAJENACION DE INVERSIONES REALES:	98.260	61.289	51.992	-	9.297
60. De terrenos	9.200	2.063	2.063	-	-
61. De las demás inversiones reales	8.000	20.480	20.480	-	-
68. Reintegros por operaciones de capital	81.060	38.746	29.449	-	9.297
7. TRANSFERENCIAS DE CAPITAL:	1.414.640	175.780	175.780	-	-
71. De organismos autónomos	40.000	531	531	-	-
72. De la Seguridad Social	-	-	-	-	-
74. De socied. mercant. estat., EE.EE. y otros OO.PP.	-	-	-	-	-
75. De comunidades autónomas	7.640	2.292	2.292	-	-
76. De corporaciones locales	-	678	678	-	-
77. De empresas privadas	-	120	120	-	-
78. De familias e instituciones sin fines de lucro	-	-	-	-	-
79. Del exterior	1.367.000	172.159	172.159	-	-
TOTAL OPERACIONES NO FINANCIERAS	128.591.238	34.951.973	31.773.743	10.218	3.168.012
8. ACTIVOS FINANCIEROS:	955.033	120.813	59.257	-	61.556
82. Reintegro de préstamos concedidos al sector público	659.607	37.388	36.533	-	855
83. Reintegro de prést. conc. fuera del sector público	295.426	83.412	22.711	-	60.701
84. Devolución de depósitos y fianzas	-	13	13	-	-
85. Enajen. de acciones y partic. del sector público	-	-	-	-	-
86. Enajen. de acciones y part. fuera del sector públ.	-	-	-	-	-



Miles de euros

	PREVISIONES	DERECHOS RECONOCIDOS NETOS	RECAUDACIÓN NETA	DERECHOS CANCELADOS	DERECHOS PENDIENTES DE COBRO
9. PASIVOS FINANCIEROS:					
90. Emisión de deuda pública en moneda nacional	-	11.658.667	11.658.667	-	-
91. Préstamos recibidos en moneda nacional	-	11.658.667	11.658.667	-	-
92. Emisión de deuda pública en moneda extranjera	-	-	-	-	-
93. Préstamos recibidos en moneda extranjera	-	-	-	-	-
94. Depósitos y fianzas recibidos	-	-	-	-	-
95. Beneficio acuñación moneda	-	-	-	-	-
TOTAL OPERACIONES FINANCIERAS	955.033	11.779.480	11.717.924	-	61.556
T O T A L E S	129.546.271	46.731.453	43.491.667	10.218	3.229.568



**PRESUPUESTO DE GASTOS
ESTADO DE EJECUCIÓN. SECCIONES
HASTA EL 31 DE MARZO DE 2006**

Miles de euros

	CREDITOS PRESUPUESTARIOS			COMPROMISOS	OBLIGACIONES RECONOCIDAS NETAS	REMANENTES DE CREDITO	PAGOS REALIZADOS	SALDO OBLIGACIONES RECONOCIDAS
	INICIALES	MODIFICACIONES	DEFINITIVOS					
CASA DE SU MAJESTAD EL REY	8.049	-	8.049	8.049	2.012	6.037	2.012	-
CORTES GENERALES	198.469	-	198.469	99.235	99.235	99.234	81.835	17.400
TRIBUNAL DE CUENTAS	50.731	-	50.731	11.189	9.704	41.027	9.687	17
TRIBUNAL CONSTITUCIONAL	20.397	-	20.397	4.702	3.621	16.776	3.496	125
CONSEJO DE ESTADO	11.037	-	11.037	2.229	1.856	9.181	1.856	-
DEUDA PÚBLICA	48.760.480	1.200.000	49.960.480	46.942.993	19.089.225	30.871.255	19.030.633	58.592
CLASES PASIVAS	8.314.944	-	8.314.944	8.314.944	1.889.231	6.425.713	1.889.195	36
CONSEJO GENERAL DEL PODER JUDICIAL	64.830	1.091	65.922	15.830	8.147	57.775	7.712	435
ASUNTOS EXTERIORES Y DE COOPERACIÓN	1.389.438	-	1.389.438	454.266	408.024	981.414	359.834	48.190
JUSTICIA	1.294.726	-	1.294.727	1.091.962	276.033	1.018.694	261.988	14.045
DEFENSA	7.416.545	456.718	7.873.261	2.376.945	1.284.991	6.588.270	1.206.961	78.030
ECONOMIA Y HACIENDA	3.992.076	77.952	4.070.028	2.062.821	602.745	3.467.283	525.336	77.409
INTERIOR	6.622.950	53.927	6.676.877	1.814.980	1.202.596	5.474.281	1.179.947	22.649
FOMENTO	10.374.942	7.536	10.382.478	4.075.794	904.654	9.477.824	829.767	74.887
EDUCACION Y CIENCIA	4.404.260	675	4.404.934	1.813.755	768.899	3.636.035	730.094	38.805
TRABAJO Y ASUNTOS SOCIALES	6.406.658	27.283	6.433.943	1.865.207	1.820.246	4.613.697	1.484.537	335.709
INDUSTRIA, TURISMO Y COMERCIO	6.719.169	-3.730	6.715.438	3.269.578	886.831	5.828.607	395.881	490.950
AGRICULTURA, PESCA Y ALIMENTACIÓN	1.648.469	1.271	1.649.739	715.289	199.629	1.450.110	173.801	25.828
ADMINISTRACIONES PÚBLICAS	557.764	22.043	579.807	272.637	74.192	505.615	72.469	1.723
MEDIO AMBIENTE	2.302.180	367	2.302.547	1.184.241	160.649	2.141.898	143.264	17.385
CULTURA	677.305	361	677.666	496.040	129.282	548.384	126.341	2.941
PRESIDENCIA	256.364	1.042	257.406	181.169	51.074	206.332	50.778	296
SANIDAD Y CONSUMO	824.491	68.389	892.879	468.840	126.551	766.328	119.940	6.611
VIVIENDA	1.088.744	739	1.089.483	51.450	3.787	1.085.696	3.779	8
GASTOS DE DIVERSOS MINISTERIOS	2.387.141	-	2.387.141	1.714.467	453.310	1.933.831	452.697	613
ENTES TERRITORIALES	44.399.095	-	44.399.095	41.399.971	10.356.633	34.042.462	10.356.633	-
FONDO DE COMPENSACIÓN INTERTERRIT.	1.159.892	-	1.159.892	13.580	13.580	1.146.312	13.580	-
RELACIONES FINANCIERAS CON LA U. E.	10.946.010	-	10.946.010	2.364.974	2.364.974	8.581.036	2.364.974	-
FONDO DE CONTINGENCIA	2.678.940	-537.942	2.140.998	-	-	2.140.998	-	-
TOTALES	174.976.096	1.377.722	176.353.816	123.087.137	43.191.711	133.162.105	41.879.027	1.312.684



PRESUPUESTO DE GASTOS
ESTADO DE EJECUCIÓN. ÁREAS DE GASTO Y POLÍTICAS
HASTA EL 31 DE MARZO DE 2006

Miles de euros

	CREDITOS PRESUPUESTARIOS			COMPROMISOS	OBLIGACIONES RECONOCIDAS NETAS	REMANENTES DE CREDITO	PAGOS REALIZADOS	SALDO OBLIGACIONES RECONOCIDAS
	INICIALES	MODIFICAC.	DEFINITIVOS					
0. TRANSFERENCIAS INTERNAS	1	2	3	4	5	6	7	8
0. Transferencias Internas	11.352.476	125.125	11.477.601	6.793.544	3.303.060	8.174.541	2.694.288	608.772
1. SERVICIOS PÚBLICOS BÁSICOS	15.333.988	495.448	15.829.436	5.203.561	2.813.954	13.015.482	2.649.919	164.035
1. Justicia	1.319.637	1.091	1.320.730	1.082.601	278.406	1.042.324	263.951	14.455
2. Defensa	6.720.046	439.224	7.159.268	2.078.027	1.105.780	6.053.488	1.028.466	77.314
3. Seguridad ciudadana e Instituciones penitenciarias	6.509.004	53.927	6.562.931	1.739.553	1.175.069	5.387.862	1.152.683	22.386
4. Política Exterior	785.301	1.206	786.507	303.380	254.699	531.808	204.819	49.880
2. ACTUACIONES DE PROTECCIÓN Y PROMOCIÓN SOCIAL	10.651.622	41.612	10.693.235	8.504.664	1.985.805	8.707.430	1.982.185	3.620
1. Pensiones	8.384.223	-	8.384.223	8.330.082	1.903.942	6.480.281	1.903.866	76
3. Servicios sociales y Promoción social	875.258	17.614	892.872	46.284	32.368	860.504	31.569	799
4. Fomento del Empleo	20.898	4.102	25.000	562	562	24.438	562	-
6. Acceso a la vivienda y Fomento de la edificación	1.088.377	739	1.089.116	51.450	3.787	1.085.329	3.779	8
9. Gestión y Administración de la Seguridad Social	282.866	19.157	302.024	76.286	45.146	256.878	42.409	2.737
3. PRODUCCIÓN DE BIENES PÚBLICOS DE CARÁCTER PREFERENTE	2.683.138	61.562	2.744.700	589.682	462.484	2.282.216	438.999	23.485
1. Sanidad	530.097	60.316	590.413	88.316	47.433	542.980	46.501	932
2. Educación	1.901.775	885	1.902.660	421.600	396.551	1.506.109	376.291	20.260
3. Cultura	251.266	361	251.627	79.766	18.500	233.127	16.207	2.293
4. ACTUACIONES DE CARÁCTER ECONÓMICO	22.161.649	-109.204	22.052.443	9.113.234	2.035.301	20.017.142	1.657.776	377.525
1. Agricultura, Pesca y Alimentación	1.312.805	1.271	1.314.075	384.625	118.587	1.195.488	92.759	25.828
2. Industria y Energía	955.315	40	955.355	553.297	175.342	780.013	104.642	70.700
3. Comercio, Turismo y Pymes	1.300.704	-	1.300.704	72.775	29.233	1.271.471	27.156	2.077
4. Subvenciones al transporte	1.579.716	-90	1.579.626	573.515	304.509	1.275.117	270.058	34.451
5. Infraestructuras	11.020.422	7.940	11.028.362	4.782.301	742.530	10.285.832	689.244	53.286



**PRESUPUESTO DE GASTOS
ESTADO DE EJECUCIÓN. ÁREAS DE GASTO Y POLÍTICAS
HASTA EL 31 DE MARZO DE 2006**

Miles de euros

	CREDITOS PRESUPUESTARIOS			COMPROMISOS	OBLIGACIONES RECONOCIDAS NETAS	REMANENTES DE CREDITO	PAGOS REALIZADOS	SALDO OBLIGACIONES RECONOCIDAS
	INICIALES	MODIFICAC.	DEFINITIVOS					
6. Investigación, desarrollo e innovación	5.374.674	-119.592	5.255.081	2.517.259	612.056	4.643.025	426.815	185.241
9. Otras actuaciones de carácter económico	618.013	1.227	619.240	229.462	53.044	566.196	47.102	5.942
9. ACTUACIONES DE CARÁCTER GENERAL	112.793.223	763.179	113.556.401	92.882.452	32.591.107	80.965.294	32.455.860	135.247
1. Alta Dirección	424.466	1.042	425.508	195.974	138.625	286.883	120.868	17.757
2. Servicios de carácter general	7.134.134	-459.475	6.674.658	2.136.343	652.189	6.022.469	595.971	56.218
3. Administración Financiera y Tributaria	327.650	-	327.650	90.292	55.833	271.817	54.083	1.750
4. Transferencias a otras Administraciones Públicas	56.146.493	21.612	56.168.105	43.516.850	12.655.235	43.512.870	12.654.305	930
5. Deuda Pública	48.760.480	1.200.000	49.960.480	46.942.993	19.089.225	30.871.255	19.030.633	58.592
TOTALES	174.976.096	1.377.722	176.353.816	123.087.137	43.191.711	133.162.105	41.879.027	1.312.684



Miles de euros

	CREDITOS PRESUPUESTARIOS			GASTOS COMPROMET.	OBLIGACIONES RECONOCIDAS NETAS	REMANENTES DE CREDITO	PAGOS REALIZADOS	OBLIGACIONES PENDIENTES DE PAGO
	INICIALES	MODIFICAC.	DEFINITIVOS					
	1	2	3	4	5	6	7	8
1. GASTOS DE PERSONAL	22.124.283	2.949	22.127.230	12.904.717	4.951.675	17.175.555	4.944.871	6.804
10. Altos cargos	73.050	-	73.050	34.406	26.401	46.649	26.401	-
11. Personal eventual	29.782	-	29.782	9.060	8.581	21.201	8.579	2
12. Funcionarios	10.514.254	-881	10.513.371	2.981.804	2.273.097	8.240.274	2.273.096	1
13. Laborales	942.098	3.223	945.321	214.470	196.199	749.122	195.792	407
14. Otro personal	19.400	-	19.400	13.741	1.645	17.755	1.645	-
15. Incentivos al rendimiento	484.858	162	485.020	128.526	122.556	362.464	122.556	-
16. Cuotas, prestac., y gts. soc. a cargo del empleador	10.060.841	445	10.061.286	9.522.710	2.323.196	7.738.090	2.316.802	6.394
2. GASTOS CORRIENTES EN BIENES Y SERVICIOS	3.069.067	476.422	3.545.489	1.435.437	345.692	3.199.797	267.732	77.960
20. Arrendamientos y cánones	173.610	2.722	176.332	131.032	34.089	142.243	23.315	10.774
21. Reparaciones, mantenimiento y conservación	324.492	1.302	325.794	115.929	21.599	304.195	16.736	4.863
22. Material, suministros y otros	2.091.976	471.843	2.563.818	1.101.706	221.508	2.342.310	175.096	46.412
23. Indemnizaciones por razón del servicio	441.254	425	441.680	80.858	64.600	377.080	50.301	14.299
24. Gastos de publicaciones	15.705	130	15.835	3.921	2.539	13.296	1.362	1.177
25. Conciertos de asistencia sanitaria	22.030	-	22.030	1.991	1.357	20.673	922	435
3. GASTOS FINANCIEROS	17.443.377	77.962	17.521.339	15.653.937	6.381.492	11.139.847	6.286.173	95.319
30. Deuda pública en moneda nacional	16.286.683	-	16.286.683	14.533.501	6.296.969	9.989.714	6.258.857	38.112
31. Préstamos en moneda nacional	183.994	-	183.994	154.468	11.502	172.492	11.502	-
32. Deuda pública en moneda extranjera	578.196	-	578.196	555.454	20.483	557.713	3	20.480
33. Préstamos en moneda extranjera	372.837	-	372.837	372.831	14.878	357.959	14.878	-
34. Depósitos y fianzas	-	-	-	-	-	-	-	-
35. Intereses de demora y otros gastos financieros	21.667	77.962	99.629	37.683	37.660	61.969	933	36.727
4. TRANSFERENCIAS CORRIENTES	70.968.342	95.725	71.064.068	50.742.996	16.554.855	54.509.213	15.934.530	620.325
41. Organismos autónomos	3.069.503	53	3.069.556	2.320.210	739.216	2.330.340	558.446	180.770
42. Seguridad Social	5.242.625	1.750	5.244.375	1.912.970	1.741.586	3.502.789	1.421.636	319.950
43. Fundaciones Estatales	40.774	-	40.774	22.707	3.462	37.312	1.276	2.186
44. Sociedades mercantiles estatales,EE.EE. y OO.PP.	2.832.239	510	2.832.749	1.540.779	616.720	2.216.029	593.123	23.597
45. Comunidades autónomas	32.668.049	94.346	32.762.395	29.621.900	7.405.474	25.356.921	7.405.474	-
46. Corporaciones locales	12.769.099	-	12.769.099	11.712.003	2.952.197	9.816.902	2.951.680	517



PRESUPUESTO DE GASTOS
ESTADO DE EJECUCIÓN. ARTÍCULOS
HASTA EL 31 DE MARZO DE 2006

Miles de euros


	CREDITOS PRESUPUESTARIOS			GASTOS COMPROMET.	OBLIGACIONES RECONOCIDAS NETAS	REMANENTES DE CREDITO	PAGOS REALIZADOS	OBLIGACIONES PENDIENTES DE PAGO
	INICIALES	MODIFICAC.	DEFINITIVOS					
47. Empresas privadas	420.576	-2.085	418.491	34.150	33.985	384.506	467	33.518
48. Familias e instituciones sin fines de lucro	2.625.446	-1.653	2.623.793	980.420	474.353	2.149.440	461.028	13.325
49. Exterior	11.300.031	2.804	11.302.836	2.597.857	2.587.862	8.714.974	2.541.400	46.462
5. FONDO DE CONTINGENCIA Y OTROS IMPREVISTOS	2.873.350	-537.942	2.335.408	-	-	2.335.408	-	-
50. Dotacion al Fondo de Contingencia	2.678.940	-537.942	2.140.998	-	-	2.140.998	-	-
51. Otros Imprevistos	194.410	-	194.410	-	-	194.410	-	-
6. INVERSIONES REALES	9.338.239	26.464	9.364.705	5.379.458	754.673	8.610.032	652.317	102.356
60. Inv. nueva en infraestr. y bienes dests. al uso gral.	3.369.883	7.476	3.377.359	2.478.102	398.503	2.978.856	376.239	22.264
61. Inv. de rep. en infraestr. y bien. dest. al uso gral.	2.789.543	-	2.789.543	1.492.878	187.279	2.602.264	171.193	16.086
62. Inv. nueva asoci. al func. operativo de los servicios	388.280	18.877	407.158	149.623	16.154	391.004	15.115	1.039
63. Inv. de repos. asoci. al funcion. operat. de los serv.	549.216	12.059	561.275	198.289	21.237	540.038	18.729	2.508
64. Gastos de inversiones de carácter inmaterial	395.654	-3.212	392.442	211.094	11.446	380.996	9.361	2.085
65. Inv. militares en infraestruc. y otros bienes	1.123.011	-13.000	1.110.011	492.257	106.167	1.003.844	53.780	52.387
66. Inv. militares asoci. al funcionam. de los servicios	562.909	4.264	567.174	279.521	12.895	554.279	7.001	5.894
67. Gastos militares de inv. de carácter inmaterial	159.743	-	159.743	77.694	992	158.751	899	93
7. TRANSFERENCIAS DE CAPITAL	8.134.394	34.500	8.168.892	3.418.220	1.050.147	7.118.745	828.972	221.175
71. Organismos autónomos	1.381.648	114.322	1.495.970	1.217.102	342.687	1.153.283	241.507	101.180
72. Seguridad Social	80.501	-	80.501	37.646	23.410	57.091	18.744	4.666
73. Fundaciones Estatales	10.424	-	10.424	337	192	10.232	2	190
74. Sociedades mercantiles estatales,EE.EE. y OO.PP.	1.102.284	7.391	1.109.675	704.967	282.519	827.156	251.722	30.797
75. Comunidades autónomas	2.394.699	739	2.395.438	376.489	44.148	2.351.290	43.756	392
76. Corporaciones locales	337.145	21.672	358.817	223.135	3.787	355.030	1.822	1.965
77. Empresas privadas	1.433.688	1.829	1.435.516	641.669	233.626	1.201.890	156.870	76.756
78. Familias e instituciones sin fines de lucro	1.178.768	-111.453	1.067.314	130.110	34.514	1.032.800	29.285	5.229
79. Exterior	215.237	-	215.237	86.765	85.264	129.973	85.264	-
TOTAL OPERACIONES NO FINANCIERAS	133.951.052	176.080	134.127.131	89.534.765	30.038.534	104.088.597	28.914.595	1.123.939



Miles de euros

	CREDITOS PRESUPUESTARIOS			GASTOS COMPROMET.	OBLIGACIONES RECONOCIDAS NETAS	REMANENTES DE CREDITO	PAGOS REALIZADOS	OBLIGACIONES PENDIENTES DE PAGO
	INICIALES	MODIFICAC.	DEFINITIVOS					
8. ACTIVOS FINANCIEROS	1	2	3	4	5	6	7	8
8. ACTIVOS FINANCIEROS	9.677.170	1.642	9.678.811	2.225.591	407.742	9.271.069	218.997	188.745
82. Concesión de préstamos al sector público	1.439.463	-	1.439.463	624.419	34.967	1.404.496	34.967	-
83. Concesión de préstamos fuera del sector público	3.159.991	1.642	3.161.632	851.432	301.449	2.860.183	123.236	178.213
84. Constitución de depósitos y fianzas	195	-	195	8	8	187	7	1
85. Adquis. de acciones y participac. del sector público	684.866	-3.131	681.735	-	-	681.735	-	-
86. Adquis. de acciones y partici. fuera del sector púb.	311.502	3.131	314.633	41.180	22.055	292.578	11.529	10.526
87. Aportaciones patrimoniales	4.081.153	-	4.081.153	708.552	49.263	4.031.890	49.258	5
9. PASIVOS FINANCIEROS	31.347.874	1.200.000	32.547.874	31.326.781	12.745.435	19.802.439	12.745.435	-
90. Amortización de deuda pública en moneda nacional	29.405.462	-	29.405.462	28.193.432	12.738.411	16.667.051	12.738.411	-
91. Amortización de préstamos en moneda nacional	861.623	-	861.623	861.585	34	861.589	34	-
92. Amortización de deuda pública en moneda extranjera	1.040.878	-	1.040.878	1.040.872	-	1.040.878	-	-
93. Amortización de préstamos en moneda extranjera	30.890	1.200.000	1.230.890	1.230.884	6.982	1.223.908	6.982	-
94. Devolución de depósitos y fianzas	9.021	-	9.021	8	8	9.013	8	-
TOTAL OPERACIONES FINANCIERAS	174.976.096	1.377.722	176.353.816	123.087.137	43.191.711	133.162.105	41.879.027	1.312.684
TOTALES	174.976.096	1.377.722	176.353.816	123.087.137	43.191.711	133.162.105	41.879.027	1.312.684

ENTES TERRITORIALES





Miles de euros

	PARTICIPACIÓN EN TRIBUTOS DEL ESTADO									FONDO DE SUFICIENCIA	GARANTÍA DE ASISTENCIA SANITARIA
	I.R.P.F.	I.V.A.	ALCOHOL Y BEB. DERIV.	CERVEZA	LABORES DEL TABACO	HIDROCARB.	PRODUCTOS INTERMEDIOS	ELECTRICIDAD	TOTAL		
	1	2	3	4	5	6	7	8	9 = 1 a 8	10	11
PAIS VASCO	-	-	-	-	-	-	-	-	-	-	-
CATALUÑA	1.026.119	828.104	18.753	4.711	126.850	193.843	389	48.603	2.247.372	600.359	-
GALICIA	220.946	281.504	5.033	1.266	32.702	73.411	133	18.944	633.939	805.464	-
ANDALUCÍA	544.386	739.593	15.804	5.099	120.941	179.077	330	35.358	1.640.588	2.015.638	-
ASTURIAS	116.508	129.038	2.755	649	14.801	24.611	65	10.621	299.048	242.794	-
CANTABRIA	59.962	65.488	1.769	416	8.685	16.116	40	4.569	157.045	153.150	-
LA RIOJA	32.953	31.745	702	165	4.076	9.026	15	1.604	80.286	83.662	-
MURCIA	95.702	117.784	2.390	755	21.684	39.281	45	7.176	284.817	245.764	-
VALENCIA	439.765	479.678	10.596	2.996	86.519	119.248	211	25.905	1.164.918	581.096	-
ARAGÓN	152.042	143.335	3.399	821	19.444	43.242	71	9.718	372.072	244.248	-
CASTILLA-LA MANCHA	125.941	158.288	3.378	1.050	26.455	74.073	74	11.207	400.466	524.068	-
CANARIAS	158.267	-	4.617	1.633	-	-	85	8.266	172.868	709.858	-
NAVARRA	-	-	-	-	-	-	-	-	-	-	-
EXTREMADURA	59.148	92.196	1.910	548	14.977	26.977	39	3.778	199.573	426.437	-
ILLES BALEARS	108.573	218.469	3.544	970	31.927	29.462	73	5.293	398.311	-51.667	-
MADRID	1.095.803	743.195	14.912	4.339	80.591	128.457	326	28.230	2.095.853	-39.508	-
CASTILLA-LEÓN	227.976	262.923	6.073	1.556	33.780	92.364	137	13.154	637.963	679.614	-
CEUTA	-	-	-	-	-	-	-	-	-	3.284	-
MELILLA	-	-	-	-	-	-	-	-	-	2.613	-
TOTALES	4.464.091	4.291.340	95.635	26.974	623.432	1.049.188	2.033	232.426	10.785.119	7.226.874	-



Miles de euros

	IMPUESTO SOBRE LA RENTA DE LAS PERSONAS FÍSICAS				IMPUESTO SOBRE EL VALOR AÑADIDO				IMPUESTO ESPECIAL SOBRE ALCOHOL Y BEBIDAS DERIVADAS				IMPUESTO ESPECIAL SOBRE LA CERVEZA			
	PAGOS A CUENTA		TASAS	LIQUID.	PAGOS A CUENTA		TASAS	LIQUID.	PAGOS A CUENTA		TASAS	LIQUID.	PAGOS A CUENTA		TASAS	LIQUID.
	2006	2005	1/2	2004	2006	2005	4/5	2004	2006	2005	7/8	2004	2006	2005	10/11	2004
	1	2		3	4	5		6	7	8		9	10	11		12
PAIS VASCO	-	-	-	-	-	-	-	-	-	-	-	-	-	-	-	-
CATALUÑA	1.026.119	910.968	12,6	-	828.104	787.849	5,1	-	18.753	16.856	11,3	-	4.711	4.130	14,1	-
GALICIA	220.946	203.940	8,3	-	281.504	268.165	5,0	-	5.033	4.512	11,5	-	1.266	1.107	14,4	-
ANDALUCÍA	544.386	477.390	14,0	-	739.593	701.787	5,4	-	15.804	14.192	11,4	-	5.099	4.472	14,0	-
ASTURIAS	116.508	106.902	9,0	-	129.038	124.038	4,0	-	2.755	2.483	11,0	-	649	569	14,1	-
CANTABRIA	59.962	53.529	12,0	-	65.488	62.021	5,6	-	1.769	1.591	11,2	-	416	364	14,3	-
LA RIOJA	32.953	28.701	14,8	-	31.745	29.642	7,1	-	702	628	11,8	-	165	144	14,6	-
MURCIA	95.702	81.683	17,2	-	117.784	113.049	4,2	-	2.390	2.142	11,6	-	755	660	14,4	-
VALENCIA	439.765	384.781	14,3	-	479.678	455.627	5,3	-	10.596	9.494	11,6	-	2.996	2.618	14,4	-
ARAGÓN	152.042	135.015	12,6	-	143.335	136.833	4,8	-	3.399	3.061	11,0	-	821	720	14,0	-
CASTILLA-LA MANCHA	125.941	109.045	15,5	-	158.288	149.952	5,6	-	3.378	3.031	11,4	-	1.050	919	14,3	-
CANARIAS	158.267	142.690	10,9	-	-	-	-	-	4.617	4.126	11,9	-	1.633	1.425	14,6	-
NAVARRA	-	-	-	-	-	-	-	-	-	-	-	-	-	-	-	-
EXTREMADURA	59.148	52.803	12,0	-	92.196	88.629	4,0	-	1.910	1.716	11,3	-	548	480	14,2	-
ILLES BALEARS	108.573	98.373	10,4	-	218.469	209.102	4,5	-	3.544	3.167	11,9	-	970	846	14,7	-
MADRID	1.095.803	975.482	12,3	-	743.195	703.834	5,6	-	14.912	13.387	11,4	-	4.339	3.800	14,2	-
CASTILLA-LEÓN	227.976	205.369	11,0	-	262.923	251.343	4,6	-	6.073	5.462	11,2	-	1.556	1.364	14,1	-
CEUTA	-	-	-	-	-	-	-	-	-	-	-	-	-	-	-	-
MELILLA	-	-	-	-	-	-	-	-	-	-	-	-	-	-	-	-
TOTALES	4.464.091	3.966.671	12,5	-	4.291.340	4.081.871	5,1	-	95.635	85.848	11,4	-	26.974	23.618	14,2	-



Miles de euros

	IMPUESTO ESPECIAL SOBRE LAS LABORES DEL TABACO				IMPUESTO ESPECIAL SOBRE HIDROCARBUROS				IMPUESTO ESPECIAL SOBRE PRODUCTOS INTERMEDIOS				IMPUESTO ESPECIAL SOBRE LA ELECTRICIDAD			
	PAGOS A CUENTA		TASAS	LIQUID.	PAGOS A CUENTA		TASAS	LIQUID.	PAGOS A CUENTA		TASAS	LIQUID.	PAGOS A CUENTA		TASAS	LIQUID.
	2006	2005	1/2	2004	2006	2005	4/5	2004	2006	2005	7/8	2004	2006	2005	10/11	2004
	1	2	3	4	5		6	7	8		9	10	11		12	
PAIS VASCO	-	-	-	-	-	-	-	-	-	-	-	-	-	-	-	-
CATALUÑA	126.850	113.182	12,1	-	193.843	190.097	2,0	-	389	375	3,7	-	48.603	45.546	6,7	-
GALICIA	32.702	31.202	4,8	-	73.411	71.991	2,0	-	133	128	3,9	-	18.944	17.138	10,5	-
ANDALUCÍA	120.941	114.451	5,7	-	179.077	175.615	2,0	-	330	318	3,8	-	35.358	30.594	15,6	-
ASTURIAS	14.801	14.510	2,0	-	24.611	24.135	2,0	-	65	63	3,2	-	10.621	10.381	2,3	-
CANTABRIA	8.685	8.260	5,1	-	16.116	15.805	2,0	-	40	39	2,6	-	4.569	4.268	7,1	-
LA RIOJA	4.076	3.860	5,6	-	9.026	8.851	2,0	-	15	15	-	-	1.604	1.521	5,5	-
MURCIA	21.684	20.687	4,8	-	39.281	38.522	2,0	-	45	44	2,3	-	7.176	6.535	9,8	-
VALENCIA	86.519	82.529	4,8	-	119.248	116.942	2,0	-	211	203	3,9	-	25.905	24.247	6,8	-
ARAGÓN	19.444	18.280	6,4	-	43.242	42.406	2,0	-	71	69	2,9	-	9.718	8.718	11,5	-
CASTILLA-LA MANCHA	26.455	24.968	6,0	-	74.073	72.640	2,0	-	74	71	4,2	-	11.207	10.299	8,8	-
CANARIAS	-	-	-	-	-	-	-	-	85	82	3,7	-	8.266	7.296	13,3	-
NAVARRA	-	-	-	-	-	-	-	-	-	-	-	-	-	-	-	-
EXTREMADURA	14.977	14.519	3,2	-	26.977	26.455	2,0	-	39	37	5,4	-	3.778	3.379	11,8	-
ILLES BALEARS	31.927	30.454	4,8	-	29.462	28.892	2,0	-	73	70	4,3	-	5.293	4.818	9,9	-
MADRID	80.591	78.817	2,3	-	128.457	125.973	2,0	-	326	314	3,8	-	28.230	26.569	6,3	-
CASTILLA-LEÓN	33.780	32.281	4,6	-	92.364	90.578	2,0	-	137	132	3,8	-	13.154	12.516	5,1	-
CEUTA	-	-	-	-	-	-	-	-	-	-	-	-	-	-	-	-
MELILLA	-	-	-	-	-	-	-	-	-	-	-	-	-	-	-	-
TOTALES	623.432	588.000	6,0	-	1.049.188	1.028.902	2,0	-	2.033	1.960	3,7	-	232.426	213.825	8,7	-



PRESUPUESTO DE GASTOS
PAGOS REALIZADOS POR TRANSFERENCIAS A LAS CC.AA.
HASTA EL 31 DE MARZO DE 2006

Miles de euros

	SECCION 32 ENTES TERRITORIALES		SECCION 33 FONDO DE COMPENSACIÓN INTERTERRITORIAL			RESTO SECCIONES	TOTAL
	FONDO DE SUFICIENCIA	RESTO	FONDO DE COMPENSACIÓN	FONDO COMPLEMENTARIO	RESTO		
PAÍS VASCO	-	-	-	-	-	-	-
CATALUÑA	600.359	38.868	-	-	-	-	639.227
GALICIA	805.464	-	-	-	-	-	805.464
ANDALUCIA	2.015.638	-	-	-	-	-	2.015.638
PRINCIPADO DE ASTURIAS	242.794	-	-	-	-	-	242.794
CANTABRIA	153.150	-	-	-	-	-	153.150
LA RIOJA	83.662	-	-	-	-	-	83.662
REGIÓN DE MURCIA	245.764	-	-	-	-	-	245.764
COMUNIDAD VALENCIANA	581.096	-	-	-	-	-	581.096
ARAGÓN	244.248	-	-	-	-	-	244.248
CASTILLA-LA MANCHA	524.068	-	13.580	-	-	-	537.648
CANARIAS	709.858	6.334	-	-	-	-	716.192
NAVARRA	-	-	-	-	-	-	-
EXTREMADURA	426.437	-	-	-	-	-	426.437
ILLES BALEARS	-	-	-	-	-	-	-
COMUNIDAD DE MADRID	-	42.223	-	-	-	-	42.223
CASTILLA Y LEÓN	679.614	-	-	-	-	-	679.614
CEUTA	3.284	-	-	-	-	-	3.284
MELILLA	2.613	-	-	-	-	-	2.613
LIQUID. DEFINITIVA FINANCIACION CC.AA.	-	-	-	-	-	-	-
SIN DETALLE	-	-	-	-	-	30.176	30.176
TOTALES	7.318.049	87.425	13.580	-	-	30.176	7.449.230



PRESUPUESTO DE GASTOS
TRANSFERENCIAS A LAS COMUNIDADES AUTÓNOMAS. DETALLE
HASTA EL 31 DE MARZO DE 2006

Miles de euros

	TRANSFERENCIAS CORRIENTES								TRANSFERENCIAS DE CAPITAL							
	2006		2005		% DE REALIZACIÓN		TASAS VARIACION		2006		2005		% DE REALIZACIÓN		TASAS VARIACION	
	CREDITOS TOTALES	PAGOS REALIZ.	CREDITOS TOTALES	PAGOS REALIZ.	2/1	4/3	1/3	2/4	CREDITOS TOTALES	PAGOS REALIZ.	CREDITOS TOTALES	PAGOS REALIZ.	6/5	8/7	5/7	6/8
Fondo de Suficiencia	29.272.199	7.318.049	26.963.737	6.740.933	25,0	25,0	8,6	8,6	-	-	-	-	-	-	-	-
Fondo de Compensación	-	-	-	-	-	-	-	-	869.939	13.580	796.381	-	1,6	-	9,2	-
Fondo Complementario	-	-	-	-	-	-	-	-	289.953	-	265.434	-	-	-	9,2	-
Gratuidad Segundo ciclo de Educación infantil	175.000	-	-	-	-	-	-	-	-	-	-	-	-	-	-	-
Apoyo a la Ley Organica de Educación	14.834	-	-	-	-	-	-	-	-	-	-	-	-	-	-	-
Mejora de Bibliotecas Escolares	9.000	-	-	-	-	-	-	-	-	-	-	-	-	-	-	-
Progr.integr.apoyo, refuerz.Ctros. Educ.Prima. y Sec.	15.289	-	-	-	-	-	-	-	-	-	-	-	-	-	-	-
Universidades Públicas (Espacio Europeo Educación)	13.090	-	6.600	-	-	-	98,3	-	-	-	-	-	-	-	-	-
Plan de acción para discapacitados	4.946	-	4.946	-	-	-	-	-	-	-	-	-	-	-	-	-
Manteni.de plazas y otras actuac.(Plan acc.pers.mayores)	49.188	-	49.188	-	-	-	-	-	-	-	-	-	-	-	-	-
Programas de Servicios Sociales	146.958	-	146.958	-	-	-	-	-	-	-	-	-	-	-	-	-
Consortio Regional de Transporte de Madrid	168.892	42.223	157.203	-	25,0	-	7,4	-	-	-	-	-	-	-	-	-
Autoridad de Transporte Metropolitano de Barcelona	155.473	38.868	117.950	-	25,0	-	31,8	-	-	-	-	-	-	-	-	-
Fondo de Cohesión Sanitaria	99.091	-	54.091	-	-	-	83,2	-	-	-	-	-	-	-	-	-
Cataluña.Coste Prov.Policía Aut.liquidac.de ejerc.anteriores	388.387	-	338.240	-	-	-	14,8	-	-	-	-	-	-	-	-	-
Acciones de integración en favor de los inmigrantes	187.780	-	4.042	-	-	-	-	-	-	-	-	-	-	-	-	-
Programas y/o serv. de apoyo a familias y atenc. de menores	40.681	-	40.656	-	-	-	0,1	-	-	-	-	-	-	-	-	-
Transf. a "CCAA" para gastos deriv. Plan Nac.s/ el Sida	4.808	-	4.808	-	-	-	-	-	-	-	-	-	-	-	-	-
País Vasco. (Compens.financ.del imp.s/ labores del tabaco)	124.340	-	118.080	-	-	-	5,3	-	-	-	-	-	-	-	-	-
Canarias.Apoyo y Fomento al Transporte colectivo	35.336	6.334	18.400	-	17,9	-	92,0	-	-	-	-	-	-	-	-	-
Programa de reforma de la Administración de Justicia	5.000	-	5.000	-	-	-	-	-	-	-	-	-	-	-	-	-
Liquidac.def.de la financ.de las CC.AA y ciud.con autonomia	1.113.385	-	1.365.351	-	-	-	-18,5	-	-	-	-	-	-	-	-	-
Desarrollo de programas de garantía social y centros de FP	3.699	-	6.499	-	-	-	-43,1	-	-	-	-	-	-	-	-	-
Plan Nacional sobre Drogas	22.420	-	11.449	-	-	-	95,8	-	-	-	-	-	-	-	-	-
Para compensar pérdida ingresos por rebaja tarifas de peaje	17.564	-	16.946	-	-	-	3,6	-	-	-	-	-	-	-	-	-
Medidas de Protección integral contra la Violencia de Genero	4.200	-	3.500	-	-	-	20,0	-	-	-	-	-	-	-	-	-
Gtos. de desarr.programas de formac.profesionales sanitarios	46.902	-	-	-	-	-	-	-	-	-	-	-	-	-	-	-
Programas de prevención y promoción de la Salud	2.404	-	2.404	-	-	-	-	-	-	-	-	-	-	-	-	-



PRESUPUESTO DE GASTOS
TRANSFERENCIAS A LAS COMUNIDADES AUTÓNOMAS. DETALLE
HASTA EL 31 DE MARZO DE 2006

Miles de euros

	TRANSFERENCIAS CORRIENTES								TRANSFERENCIAS DE CAPITAL							
	2006		2005		% DE REALIZACIÓN		TASAS VARIACION		2006		2005		% DE REALIZACIÓN		TASAS VARIACION	
	CREDITOS TOTALES	PAGOS REALIZ.	CREDITOS TOTALES	PAGOS REALIZ.	2/1	4/3	1/3	2/4	CREDITOS TOTALES	PAGOS REALIZ.	CREDITOS TOTALES	PAGOS REALIZ.	6/5	8/7	5/7	6/8
Estrategias de Salud del Sistema Nacional de Salud	28.716	-	28.153	-	-	-	2,0	-	-	-	-	-	-	-	-	-
Subv. fomento del empleo en Coop.y Sdades.Laborales	14.272	-	13.765	-	-	-	3,7	-	-	-	-	-	-	-	-	-
Plan estatal del voluntariado	3.372	-	3.372	-	-	-	-	-	-	-	-	-	-	-	-	-
Dotación complem.para la financ. de la Asistencia Sanitaria	500.002	-	-	-	-	-	-	-	-	-	-	-	-	-	-	-
Dotación complementaria de Insularidad	55.000	-	-	-	-	-	-	-	-	-	-	-	-	-	-	-
Convenio Infraestructuras Illes Baleares	6.000	-	-	-	-	-	-	-	-	-	-	-	-	-	-	-
Políticas de Promoc.Pública de acceso a viviendas y alquiler	25.000	-	-	-	-	-	-	-	-	-	-	-	-	-	-	-
Remodelación de barrios en Barcelona	-	-	-	-	-	-	-	-	20.300	-	8.300	-	-	-	144,6	-
Subvención para adquisición y rehabilitación de viviendas	-	-	-	-	-	-	-	-	214.449	-	205.016	3.032	-	1,5	4,6	-
Para financ. proyectos de invers.en la provincia de Teruel	-	-	-	-	-	-	-	-	30.025	-	15.025	-	-	-	99,8	-
Remodelación Barrios de Madrid	-	-	-	-	-	-	-	-	13.616	-	9.616	-	-	-	41,6	-
Medidas de Protección integral contra la Violencia de Genero	-	-	-	-	-	-	-	-	7.800	-	6.500	-	-	-	20,0	-
Programa Consolider y Subprograma Explora	-	-	-	-	-	-	-	-	10.000	-	-	-	-	-	-	-
Construcc.y rehabilitación de viviendas de protecc.oficial	-	-	-	-	-	-	-	-	15.242	-	25.174	-	-	-	-39,5	-
Plan de mejora de calidad en el comercio	-	-	-	-	-	-	-	-	10.500	-	10.000	-	-	-	5,0	-
Gener.de Cataluña(infraestr.transporte metrop.Barcelona)	-	-	-	-	-	-	-	-	40.000	-	45.000	11.250	-	25,0	-11,1	-
C.A de Madrid (infraestructuras transporte metropolitano)	-	-	-	-	-	-	-	-	40.000	-	25.489	-	-	-	56,9	-
Plan integral de empleo en Canarias	-	-	-	-	-	-	-	-	51.086	-	51.086	-	-	-	-	-
Para financiar expropiaciones s/convenio con la CA Canarias	-	-	-	-	-	-	-	-	24.040	-	24.040	-	-	-	-	-
Para obras prefinanciadas del convenio con la CA Canarias	-	-	-	-	-	-	-	-	20.965	-	20.965	-	-	-	-	-
Gener. Valenciana (infraestr.ferrocarr.metrop. de Valencia)	-	-	-	-	-	-	-	-	17.300	-	18.233	-	-	-	-5,1	-
Creación de plazas y otras actuac.(Plan acc.pers.mayores)	-	-	-	-	-	-	-	-	20.169	-	20.169	-	-	-	-	-
Plan de consolidación y competitividad de la Pyme	-	-	-	-	-	-	-	-	50.586	-	61.992	-	-	-	-18,4	-
Fondo Estratégico para Infraestruc.Cientific.y Tecnológicas	-	-	-	-	-	-	-	-	6.000	-	-	-	-	-	-	-
C.A Castilla-León (Autovia León-Burgos)	-	-	-	-	-	-	-	-	3.381	-	3.381	-	-	-	-	-
Acciones en favor de personas en situacion de dependencia	-	-	-	-	-	-	-	-	50.000	-	-	-	-	-	-	-
Plan único de obras y servicios de Cataluña (Puosc)	-	-	-	-	-	-	-	-	16.882	4.220	16.882	4.220	25,0	25,0	-	-
Progr.Fomento investigac.y el Desarrollo Tecnolog.industrial	-	-	-	-	-	-	-	-	31.549	-	-	-	-	-	-	-



PRESUPUESTO DE GASTOS
TRANSFERENCIAS A LAS COMUNIDADES AUTÓNOMAS. DETALLE
HASTA EL 31 DE MARZO DE 2006

Miles de euros

	TRANSFERENCIAS CORRIENTES								TRANSFERENCIAS DE CAPITAL							
	2006		2005		% DE REALIZACIÓN		TASAS VARIACION		2006		2005		% DE REALIZACIÓN		TASAS VARIACION	
	CREDITOS TOTALES	PAGOS REALIZ.	CREDITOS TOTALES	PAGOS REALIZ.	2/1	4/3	1/3	2/4	CREDITOS TOTALES	PAGOS REALIZ.	CREDITOS TOTALES	PAGOS REALIZ.	6/5	8/7	5/7	6/8
1	2	3	4					5	6	7	8					
Progr.Desarrollo Rural en Galicia	-	-	-	-	-	-	-	-	10.000	-	-	-	-	-	-	-
Plan Nac.suelos contamin. y resid. urb.especiales	-	-	-	-	-	-	-	-	23.305	-	22.161	-	-	-	5,2	-
Convenios con CC.AA. para medidas de desarrollo rural.	-	-	-	-	-	-	-	-	43.000	-	54.000	-	-	-	-20,4	-
Junta de Andalucía. Aprovechamiento Hidráulico	-	-	-	-	-	-	-	-	7.200	-	-	-	-	-	-	-
Convenio con el Gobierno de Canarias	-	-	-	-	-	-	-	-	20.652	-	14.766	-	-	-	39,9	-
Ayudas para obras de infraestructura y de equipamiento	-	-	-	-	-	-	-	-	10.000	-	5.349	-	-	-	87,0	-
Plan Nacional de Ortofotografía aérea	-	-	-	-	-	-	-	-	4.842	120	4.842	-	2,5	-	-	-
Generalitat de Cataluña, financiación de traspasos	-	-	-	-	-	-	-	-	6.210	-	2.711	-	-	-	129,1	-
Fondo Nac.para el desarrollo investigac.científica y técnica	-	-	-	-	-	-	-	-	220.376	25.670	176.301	5.181	11,6	2,9	25,0	-
Fomento investigac.tecnica (Area Tecnolg.Sdad información)	-	-	-	-	-	-	-	-	4.414	-	4.414	228	-	5,2	-	-
Apoyo a las invers. de Cooperativas y Sdades Laborales	-	-	-	-	-	-	-	-	4.411	-	4.010	-	-	-	10,0	-
Andalucía (Infraestruc.Transp.Metropolit.Sevilla y Malaga)	-	-	-	-	-	-	-	-	26.394	-	26.394	-	-	-	-	-
Cantabria (Financ.Hospital Unvers.Marques de Valdecilla)	-	-	-	-	-	-	-	-	28.039	-	46.366	-	-	-	-39,5	-
Asturias (Rehabilitación Universidad laboral de Gijón)	-	-	-	-	-	-	-	-	4.006	-	4.006	-	-	-	-	-
Generalitat Catalunya para mejora y regeneración	-	-	-	-	-	-	-	-	7.000	-	-	-	-	-	-	-
Creación de plazas de atención a menores de 3 años	-	-	-	-	-	-	-	-	7.000	-	7.000	-	-	-	-	-
Programas ciudades digitales	-	-	-	-	-	-	-	-	12.385	-	12.142	-	-	-	2,0	-
Diversificación y medidas colaterales del Sector pesquero	-	-	-	-	-	-	-	-	800	-	10.000	-	-	-	-92,0	-
Para aumentar las colecciones de las Bibliotecas	-	-	-	-	-	-	-	-	8.600	-	-	-	-	-	-	-
Principado de Asturias. Financi.de Hospital Universitario	-	-	-	-	-	-	-	-	18.327	-	-	-	-	-	-	-
Financ.proyectos de inversión en sanidad(Castilla-L Mancha)	-	-	-	-	-	-	-	-	-	-	15.020	3.755	-	25,0	-	-
Programas operativos integrados y DOCUP	-	-	-	-	-	-	-	-	46.917	-	37.320	-	-	-	25,7	-
Galicia (Apoyo activ.industr. y desarr. tecnológico)	-	-	-	-	-	-	-	-	200	-	-	-	-	-	-	-
Planes Nacionales de Cultivos Marinos	-	-	-	-	-	-	-	-	2.900	-	2.400	-	-	-	20,8	-
Generalitat de Cataluña. Fomento Lengua Catalana	-	-	-	-	-	-	-	-	3.000	-	-	-	-	-	-	-
Otros	9.167	-	145.645	-	-	-	-	-	21.678	166	39.009	-	0,8	-	-44,4	-
TOTALES	32.762.395	7.405.474	29.626.983	6.740.933	22,6	22,8	10,6	9,9	2.395.438	43.756	2.116.894	27.666	1,8	1,3	13,2	58,2



**RECURSOS LOCALES
INGRESOS DE RECURSOS LOCALES E INSTITUCIONALES
HASTA EL 31 DE MARZO DE 2006**

Miles de euros

	INGRESOS TOTALES DE RECURSOS LOCALES E INSTITUCIONALES		TASAS DE VARIACIÓN 2/3
	2006	2005	
	1	2	
1. Impuesto sobre actividades económicas	4.034	4.346	-7,2
2. Tributos cedidos a Comunidades Autónomas:	753.219	610.621	23,4
2.1. Impuesto sobre el patrimonio	1.488	457	225,6
2.2. Imp. sobre determ. medios de transporte	468.658	332.517	40,9
2.3. Imp. s. ventas minor. de det. hidrocarburos	277.160	275.298	0,7
2.4. Tasas de juegos	5.907	2.291	157,8
2.5. Otros	6	58	-89,7
3. Recargo provincial sobre tráfico de empresas	-21	-86	-75,6
4. Demás conceptos	806	154	-
TOTALES	758.038	615.035	23,3



RECURSOS LOCALES
INGRESOS DE RECURSOS LOCALES E INSTITUCIONALES. CC.AA.
HASTA EL 31 DE MARZO DE 2006

Miles de euros

	Impuesto sobre actividades económicas	TRIBUTOS CEDIDOS A ENTES TERRITORIALES					Recargo prov. sobre tráfico de empresas	Demás conceptos	TOTAL RECURSOS LOCALES
		Impuesto sobre el patrimonio	Imp. determin. med. transporte	Imp. ventas min. hidrocarburos	Tasas de juegos	Otros tributos cedidos			
PAIS VASCO	70	-	-	16	-	-	-	271	357
CATALUÑA	846	543	85.821	74.440	-	-	-	-	161.650
GALICIA	290	26	20.215	21.859	-	-	-	97	42.487
ANDALUCÍA	290	186	72.608	36.795	-	-6	-	3	109.876
ASTURIAS	19	-23	7.402	9.098	-	-	-	-	16.496
CANTABRIA	74	47	4.732	3.321	5.907	-	-	-	14.081
LA RIOJA	17	36	2.446	1.883	-	-	-	-	4.382
MURCIA	154	158	15.323	8.598	-	6	-	-	24.239
VALENCIA	415	58	54.174	25.193	-	-	-	-	79.840
ARAGÓN	104	7	9.890	9.080	-	-	-	16	19.097
CASTILLA-LA MANCHA	69	-	15.522	15.825	-	-	-	-	31.416
CANARIAS	95	63	16.546	-	-	-	-	-	16.704
NAVARRA	-	-	-	12	-	-	-	-	12
EXTREMADURA	65	-	6.023	5.202	-	-	-	-	11.290
ILLES BALEARS	68	158	9.317	4.486	-	-	-	-	14.029
MADRID	1.354	211	131.369	40.975	-	-	-28	419	174.300
CASTILLA-LEÓN	102	18	17.270	19.947	-	-	-	-	37.337
CEUTA	1	-	-	-	-	-	-	-	1
MELILLA	1	-	-	-	-	-	-	-	1
NO REGIONALIZADO	-	-	-	430	-	6	7	-	443
TOTALES	4.034	1.488	468.658	277.160	5.907	6	-21	806	758.038

INDICE

<u>INTRODUCCIÓN</u>	3
---------------------------	---

TESORERÍA

Déficit de caja	9
Variación cuentas de tesorería del Estado en Banco de España	10
Necesidad de endeudamiento total	11
Financiación de la necesidad de endeudamiento	12
Presupuesto de ingresos. Recaudación neta	13
Presupuesto de ingresos. Recaud. neta aplicada a presupuestos. Capítulos	14
Presupuesto de ingresos. Recaud. neta aplicada a presupuestos. Conceptos ..	15
Presupuesto de ingresos. Recaud. neta aplicada a presupuestos. Oficinas.....	19
Presupuesto de gastos. Pagos realizados.....	22
Presupuesto de gastos. Pagos aplicados a presupuestos. Secciones.....	23
Presupuesto de gastos. Pagos aplicados a presupuestos. Capítulos	24
Operaciones no presupuestarias. Movimiento por operaciones no presup.....	25
Operaciones no presupuestarias. Deudores	26
Operaciones no presupuestarias. Pagos pendientes de aplicación	27
Operaciones no presupuestarias. Acreedores	28
Operaciones no presupuestarias. Ingresos pendientes de aplicación.....	29
Operaciones no presupuestarias. Operaciones entre oficinas y otras agrup.	30

PRESUPUESTO DE INGRESOS

Estado de ejecución	33
Estado de ejecución. Conceptos	34
Estado de ejecución. Oficinas.....	38

PRESUPUESTO DE GASTOS

Modificaciones de crédito. Secciones.....	43
Modificaciones de crédito. Capítulos	44
Modificaciones de crédito. Secciones y capítulos	45
Estado de ejecución. Secciones	46
Estado de ejecución. Áreas de gasto y políticas	48
Estado de ejecución. Programas por secciones	50
Créditos totales por programas y capítulos	58
Obligaciones reconocidas por programas y capítulos.....	66
Pagos realizados por programas y capítulos.....	74
Estado de ejecución. Capítulos.....	82
Ejecución capítulo 1: Gastos de personal. Secciones.....	83
Ejecución capítulo 2: Gastos en bienes y servicios. Secciones.....	84
Ejecución capítulo 3: Gastos financieros. Secciones	85
Ejecución capítulo 4: Transferencias corrientes. Secciones.....	86
Ejecución capítulo 4: Transferencias corrientes. Artículos.....	87
Ejecución capítulo 6: Inversiones reales. Secciones.....	99
Ejecución capítulo 7: Transferencias de capital. Secciones	100
Ejecución capítulo 7: Transferencias de capital. Artículos	101
Ejecución capítulo 8: Activos financieros. Secciones.....	112
Ejecución capítulo 9: Pasivos financieros. Secciones.....	113
Gastos de carácter plurianual. Secciones	114
Gastos de carácter plurianual. Capítulos.....	115
Gastos de carácter plurianual. Ejercicio presupuestario	116

SALDO PRESUPUESTARIO

Saldo presupuestario del ejercicio	119
Presupuesto de ingresos. Estado de ejecución. Artículos	120
Presupuesto de gastos. Estado de ejecución. Secciones.....	123
Presupuesto de gastos. Estado de ejecución. Áreas de gasto y políticas.....	124
Presupuesto de gastos. Estado de ejecución. Artículos	126

ENTES TERRITORIALES

Participación de CC.AA. en tributos del Estado y Fondo de Suficiencia y de Garantía de Asistencia Sanitaria.....	131
Recaudación cedida a CC.AA. y ciudades con estatuto de autonomía.....	132
Presupuesto de gastos. Pagos realizados por transferencias a las CC.AA.	134
Presupuesto de gastos Transferencias a las CC.AA. Detalle.....	135
Recursos Locales. Ingresos de recursos locales e institucionales	138
Recursos Locales. Ingresos de recursos locales e institucionales CC.AA.....	139