

ESTADÍSTICAS DE EJECUCIÓN DEL PRESUPUESTO

ENERO 2006



MINISTERIO
DE ECONOMÍA
Y HACIENDA

IGAE

INTERVENCIÓN GENERAL DE LA
ADMINISTRACIÓN DEL ESTADO

INTRODUCCIÓN

La presente publicación ofrece una visión de la situación económica-financiera del Estado. Trata, fundamentalmente, de la gestión realizada en desarrollo de la Ejecución del Presupuesto del Estado, presentando cifras acumuladas desde el comienzo del ejercicio hasta fin del período. Además, se presentan cifras relativas a operaciones no presupuestarias, con desarrollo de los movimientos habidos en las más significativas.

El cuadro de la página 9 presenta el déficit de caja, la necesidad o capacidad de endeudamiento y la financiación de la misma. El déficit de caja se obtiene por diferencia entre ingresos y pagos no financieros realizados en ejecución del Presupuesto del Estado; se incluyen operaciones del ejercicio corriente, ejercicios cerrados y pendientes de aplicar a presupuesto (operaciones no presupuestarias que más tarde han de aplicarse al presupuesto). A finales de enero de 2006, se ha registrado un déficit de caja no financiero de 4.556.658 miles de euros, frente a 6.811.667 miles de euros a la misma fecha del año anterior.

Los ingresos líquidos no financieros han ascendido a 10.255.440 miles de euros de los que -2.072.101 miles de euros se han aplicado a presupuesto y 12.327.541 miles de euros están pendientes de aplicar; respecto a igual periodo del año anterior han aumentado un 3,0%. En los citados ingresos están deducidos 3.706.219 miles de euros que corresponden a cantidades recaudadas por el Estado y que se han cedido a Entes Territoriales, de acuerdo con el Nuevo Sistema de Financiación de las Comunidades Autónomas de régimen común y Ciudades con Estatuto de Autonomía, regulado por la Ley 21/2001, de 27 de diciembre y con el nuevo modelo de participación de las Corporaciones Locales en los tributos del Estado, regulado por el Real Decreto Legislativo 2/2004, de 5 de marzo, por el que se aprueba el texto refundido de la Ley Reguladora de las Haciendas Locales.

El detalle de dichos ingresos se presenta en los cuadros de las páginas 13 a 21. El primero refleja la recaudación neta (ingresos menos devoluciones), diferenciando en distintas columnas “aplicada a presupuesto”: ingresos aplicados tanto a presupuesto corriente como a presupuestos cerrados; “estimada”: ingresos pendientes de aplicar a presupuesto corriente o cerrado y “cedida”: cantidades recaudadas por el Estado cedidas a las CCAA, Ciudades con Estatuto de Autonomía (Ceuta y Melilla) y CCLL. El resto de cuadros, ofrecen un mayor detalle de la recaudación aplicada a presupuesto correspondiente al Estado.

La recaudación por “impuestos directos y cotizaciones sociales” se eleva a 9.004.832 miles de euros, con un incremento del 7,0% respecto al año anterior. En “impuestos indirectos”, la recaudación ha sido de 656.992 miles de euros, con un decremento del 12,5% respecto al año anterior. Destacan por su importe: el “impuesto sobre la renta de las personas físicas” con 7.589.869 miles de euros, “impuesto sobre sociedades” con 809.461 miles de euros, e “impuestos especiales” con 717.244 miles de euros.

El detalle de los pagos se recoge en los cuadros de las páginas 22 a 24. Los pagos no financieros han ascendido a 14.812.098 miles de euros, de los que 14.219.171 miles de euros se han aplicado a presupuesto y 592.927 miles de euros están pendientes de aplicar respecto a igual periodo del año anterior han disminuido un 11,7%.

El cuadro de la página 10 recoge la variación experimentada en las cuentas de tesorería del Estado en el Banco de España. Para el periodo considerado dicha variación asciende a 884 miles de euros frente a -379 miles de euros en igual periodo de 2005.

El cuadro de la página 11 ofrece un mayor detalle de la necesidad o capacidad de endeudamiento, la cual es el resultado de adicionar al déficit de caja la variación de activos financieros tanto presupuestarios (capítulo 8) como no presupuestarios. Para el período considerado, la capacidad de endeudamiento asciende a 5.247.292 miles de euros frente a 5.131.983 miles de euros de necesidad de endeudamiento en igual periodo del año anterior.

El cuadro de la página 12 desarrolla la financiación de la necesidad de endeudamiento a través de la variación de pasivos financieros tanto presupuestarios (capítulo 9) como no presupuestarios.

El cuadro de la página 25 recoge el movimiento por operaciones no presupuestarias, con un mayor desarrollo en los cuadros de las páginas 26 a 30.

Los cuadros de las páginas 33 a 40 presentan un resumen en el primero y un mayor detalle en los siguientes de la ejecución del presupuesto de ingresos.

Los importes acumulados a enero de 2006 en derechos reconocidos y recaudación por operaciones no financieras ascienden a -890.559 y -2.245.742 miles de euros respectivamente.

Los cuadros de las páginas 43 a 116 detallan la ejecución del presupuesto de gastos.

Los cuadros de las páginas 43 a 45 detallan las modificaciones de crédito tanto por secciones como por capítulos del presupuesto de gastos. Hasta enero de 2006 el importe de dichas modificaciones por operaciones no financieras asciende a 100 miles de euros.

Posteriormente se muestra un estado de ejecución por secciones (páginas 46 y 47).

A continuación se presenta la clasificación por programas de gasto, desarrollada a nivel de áreas de gasto / políticas, programas por secciones y programas por capítulos (páginas 48 a 81).

El resto de cuadros se dedica a la ejecución por capítulos. Los créditos totales, obligaciones reconocidas y pagos realizados correspondientes al total de operaciones no financieras para el periodo considerado se elevan a 133.951.152, 11.296.900 y 10.880.591 miles de euros respectivamente. Las tasas de variación con respecto al año anterior son del 7,6%, 8,1% y 8,0%, respectivamente.

Posteriormente se ofrece detalle de todos los capítulos por secciones, con un mayor desarrollo para los capítulos 4 “transferencias corrientes” y 7 “transferencias de capital”.

De los créditos totales el 76,6% corresponde a operaciones no financieras y el 23,4% restante a operaciones financieras.

Dentro de las operaciones no financieras, el crédito total asciende a 133.951.152 miles de euros a enero de 2006; distribuido por capítulos, destacan por su importancia los capítulos 4 “transferencias corrientes”, 1 “gastos de personal” y 3 “gastos financieros” que representan el 53,0%, 16,5% y 13,0% respectivamente sobre el crédito total no financiero.

Respecto a las transferencias corrientes ascienden en cuanto a créditos totales, obligaciones reconocidas y pagos realizados a 70.968.342, 4.262.197 y 4.084.428 miles de euros respectivamente, representando sobre el total de operaciones no financieras el 53,0% sobre los créditos totales, el 37,7% sobre las obligaciones reconocidas y el 37,5% sobre los pagos realizados.

Sobre créditos totales, el 64,0% de dichas transferencias corrientes corresponden a las realizadas a favor de las Administraciones Territoriales. Dentro de las mismas, las


realizadas a Comunidades Autónomas ascienden a 32.668.049 miles de euros en créditos totales, 2.468.490 miles de euros en obligaciones reconocidas y a 2.439.349 en pagos realizados. Las tasas de variación respecto al año anterior son de 10,3%, 9,9% y 8,6% respectivamente. Por su parte las transferencias a Corporaciones Locales ascienden a 12.769.099 miles de euros en créditos totales, 972.594 miles de euros en obligaciones reconocidas y 972.594 miles de euros en pagos realizados. Las tasas de variación respecto al año anterior son de 15,3%, 10,8% y 10,8 % respectivamente.

Los cuadros de las páginas 114 a 116 ofrecen información de los gastos de carácter plurianual.

El saldo presupuestario se muestra en los cuadros de las páginas 119 a 128. El citado saldo es el resultado de comparar los derechos reconocidos netos con las obligaciones reconocidas netas; a finales de enero de 2006 asciende a -19.133.213 miles de euros.

Finalmente, se acompaña información relacionada con Entes Territoriales.

TESORERÍA





Miles de euros

	2006	2005	TASAS DE VARIACIÓN 1/2
1.- DEFICIT (-) O SUPERAVIT (+) DE CAJA NO FINANCIERO:	-4.556.658	-6.811.667	-33,1
1.1. INGRESOS:	10.255.440	9.956.464	3,0
Presupuesto corriente	-2.245.742	-1.847.717	21,5
Presupuestos cerrados	173.641	506.465	-65,7
Pendientes de aplicación a presupuesto	12.327.541	11.297.716	9,1
1.2. PAGOS:	-14.812.098	-16.768.131	-11,7
Presupuesto corriente	-10.880.591	-10.076.060	8,0
Presupuestos cerrados	-3.338.580	-4.700.400	-29,0
Pendientes de aplicación a presupuesto	-592.927	-1.991.671	-70,2
2. VARIACION DE ACTIVOS FINANCIEROS:	9.803.950	1.679.684	-
2.1. Operaciones presupuestarias	-769.290	-875.678	-12,1
2.2. Operaciones no presupuestarias	1.429.351	2.143.741	-33,3
2.3. Variacion cuentas tesoreria Banco España	884	-379	-
2.4. Cta compens. posic. Tesoro C/V A. F.	9.143.005	412.000	-
3. NECESIDAD (-) O CAPACIDAD (+) DE ENDEUDAMIENTO (1+2)	5.247.292	-5.131.983	-
4.- VARIACION DE PASIVOS FINANCIEROS:	-5.247.292	5.131.983	-
4.1. Operaciones presupuestarias	-7.006.449	530.529	-
4.2. Operaciones no presupuestarias	1.759.157	4.601.454	-61,8
5.- FINANCIACION NECESIDAD DE ENDEUDAMIENTO (4)	-5.247.292	5.131.983	-



VARIACIÓN CUENTAS DE TESORERÍA DEL ESTADO EN BANCO DE ESPAÑA
HASTA EL 31 DE ENERO DE 2006

Miles de euros

	2006	2005	TASAS DE VARIACIÓN 1/2
1.- VARIACION DE CUENTAS DE TESORERIA DEL ESTADO	884	-379	-
1.1. C/C TESORO PÚBLICO:	9.168.321	1.408.547	-
1.1.1. Dirección General del Tesoro	7.718.513	1.410.653	-
1.1.2. Delegaciones provinciales de Economía y Hacienda	1.449.808	-2.106	-
1.2. PROVISIONES DE FONDOS	195.207	180.078	8,4
1.3 DEVOLUCIONES DE IMPUESTOS A.E.A.T	-252.089	191.450	-
1.4. SERVICIO FINANCIERO DE LA DEUDA	397.850	621.062	-35,9
1.5. PAGOS AL EXTERIOR	145.229	-2.034.286	-
1.6. CTA. COMP. POSIC. TESORO COMPRAVENTA ACTIV. FIN.	-9.143.005	-412.000	-
1.7. OTRAS CUENTAS	-510.629	44.770	-



NECESIDAD DE ENDEUDAMIENTO TOTAL
HASTA EL 31 DE ENERO DE 2006

Miles de euros

	2006	2005	TASAS DE VARIACIÓN 1/2
1.- DEFICIT (-) O SUPERAVIT (+) DE CAJA NO FINANCIERO:			
1.1. INGRESOS NO FINANCIEROS	10.255.440	9.956.464	3,0
1.2. PAGOS NO FINANCIEROS	-14.812.098	-16.768.131	-11,7
2.- VARIACION DE ACTIVOS FINANCIEROS:	9.803.950	1.679.684	-
2.1. PRESTAMOS CONCEDIDOS	-709.905	-836.166	-15,1
Sector Público	-306.842	-201.022	52,6
Consortio compensación de seguros	35.761	14.597	145,0
Investigación, desarrollo e innovación	-319.539	-215.619	48,2
Otros	-23.064	-	-
Fuera del Sector Público	-403.063	-635.144	-36,5
Investigación, desarrollo e innovación	-336.347	-605.517	-44,5
Otros	-66.716	-29.627	125,2
2.2. TITULOS-VALORES	-15.681	-	-
2.3. APORTACIONES PATRIMONIALES	-43.704	-39.512	10,6
Administrador infraestructuras ferroviarias (ADIF)	-	-	-
Fondo de ayuda al desarrollo	-	-39.512	-
Otros	-43.704	-	-
2.4. OTROS ACTIVOS FINANCIEROS	1.429.351	2.143.741	-33,3
2.5. VARIACION CUENTAS DE TESORERIA EN EL BANCO DE ESPAÑA	884	-379	-
2.6. CTA. COMP. PSC. TES. C/V. ACT. FIN	9.143.005	412.000	-
3.- NECESIDAD (-) o CAPACIDAD (+) DE ENDEUDAMIENTO (1+2)	5.247.292	-5.131.983	-



FINANCIACIÓN DE LA NECESIDAD DE ENDEUDAMIENTO
HASTA EL 31 DE ENERO DE 2006

Miles de euros

	2006	2005	TASAS DE VARIACIÓN 1/2
1.- VARIACIÓN DE PASIVOS FINANCIEROS	-5.247.292	5.131.983	-
1.1. DEUDA PÚBLICA:	-5.072.488	3.413.447	-
Letras del Tesoro	1.926.340	2.640.549	-27,0
Deuda moneda nacional	-6.998.828	1.948.681	-
Deuda moneda extranjera	-	-1.175.783	-
1.2. PRÉSTAMOS:	-	-232.337	-
Préstamos moneda nacional	-	-4.978	-
Préstamos moneda extranjera	-	-227.359	-
1.3. DEPÓSITOS:	-554.897	618.807	-
Fondos de la Unión Europea	-434.167	656.739	-
Corporaciones Locales e Institucionales	-124.480	90.302	-
Otros	3.750	-128.234	-
1.4. OTRAS OPERACIONES	380.093	1.332.066	-71,5
2.- FINANCIACIÓN NECESIDAD DE ENDEUDAMIENTO (1)	-5.247.292	5.131.983	-



Miles de euros

	2006					2005					TASAS DE VARIAC. 5/10
	TOTAL		CEDIDA		ESTADO	TOTAL		CEDIDA		ESTADO	
	APLICADA	ESTIMADA	CC. AA.	CC. LL.		APLICADA	ESTIMADA	CC. AA.	CC. LL.		
1	2	3	4	5	6	7	8	9	10		
1. IMPUESTOS DIRECTOS Y COTIZACIONES SOCIALES	1.012.721	9.530.910	1.488.030	50.769	9.004.832	1.208.131	8.578.748	1.322.224	45.719	8.418.936	7,0
Impuesto renta de las personas físicas.	170.858	8.957.810	1.488.030	50.769	7.589.869	412.912	8.073.148	1.322.224	45.719	7.118.117	6,6
Impuesto sobre sociedades.	399.161	410.300	-	-	809.461	411.494	374.100	-	-	785.594	3,0
Impuesto sobre la renta de no residentes.	373.440	148.800	-	-	522.240	331.480	117.500	-	-	448.980	16,3
Impuesto sobre sucesiones y donaciones.	643	1.100	-	-	1.743	531	2.100	-	-	2.631	-33,8
Impuesto sobre el patrimonio.	4.300	200	-	-	4.500	3.804	300	-	-	4.104	9,6
Otros.	64.319	12.700	-	-	77.019	47.910	11.600	-	-	59.510	29,4
2. IMPUESTOS INDIRECTOS	142.912	2.681.500	2.107.009	60.411	656.992	193.656	2.622.600	2.008.008	57.667	750.581	-12,5
I.V.A. sobre importaciones.	285.017	401.600	-	-	686.617	245.193	389.200	-	-	634.393	8,2
I.V.A. sobre operaciones interiores.	-197.267	673.200	1.430.447	43.152	-997.666	-96.558	513.600	1.360.624	41.150	-984.732	1,3
Impuestos especiales.	365	1.410.700	676.562	17.259	717.244	832	1.541.500	647.384	16.517	878.431	-18,3
Sobre tráfico exterior.	53.806	78.400	-	-	132.206	43.720	66.400	-	-	110.120	20,1
Impuesto sobre las primas de seguros.	335	117.200	-	-	117.535	40	109.600	-	-	109.640	7,2
Transmisiones patrimoniales y actos juríd. docum.	488	400	-	-	888	321	300	-	-	621	43,0
Otros.	168	-	-	-	168	108	2.000	-	-	2.108	-92,0
3. TASAS, PRECIOS PÚBLICOS Y OTROS INGRESOS	118.275	64.800	-	-	183.075	314.743	49.700	-	-	364.443	-49,8
4. TRANSFERENCIAS CORRIENTES	236.581	-	-	-	236.581	217.328	-	-	-	217.328	8,9
5. INGRESOS PATRIMONIALES	59.397	600	-	-	59.997	90.858	-	-	-	90.858	-34,0
6. ENAJENACIÓN DE INVERSIONES REALES	5.417	700	-	-	6.117	4.580	-	-	-	4.580	33,6
7. TRANSFERENCIAS DE CAPITAL	58.815	-	-	-	58.815	63.070	-	-	-	63.070	-6,7
SIN CLASIFICAR	-	49.031	-	-	49.031	-	46.668	-	-	46.668	5,1
TOTAL OPERACIONES NO FINANCIERAS	1.634.118	12.327.541	3.595.039	111.180	10.255.440	2.092.366	11.297.716	3.330.232	103.386	9.956.464	3,0
8. ACTIVOS FINANCIEROS	72.617	-	-	-	72.617	25.594	-	-	-	25.594	183,7
9. PASIVOS FINANCIEROS	5.739.571	-	-	-	5.739.571	9.758.109	-	-	-	9.758.109	-41,2
TOTAL OPERACIONES FINANCIERAS	5.812.188	-	-	-	5.812.188	9.783.703	-	-	-	9.783.703	-40,6
TOTALES	7.446.306	12.327.541	3.595.039	111.180	16.067.628	11.876.069	11.297.716	3.330.232	103.386	19.740.167	-18,6



PRESUPUESTO DE INGRESOS
RECAUDACIÓN NETA APLICADA A PRESUPUESTOS. CAPÍTULOS
HASTA EL 31 DE ENERO DE 2006

Miles de euros

	2006			2005			TASAS DE VARIACIÓN 3/6
	PRESUPUESTO CORRIENTE	PRESUPUESTOS CERRADOS	TOTAL	PRESUPUESTO CORRIENTE	PRESUPUESTOS CERRADOS	TOTAL	
1. IMPUESTOS DIRECTOS Y COTIZACIONES SOCIALES	1	2	3	4	5	6	
	-606.689	80.611	-526.078	-580.397	420.585	-159.812	229,2
Impuesto renta de las personas físicas.	-1.413.831	45.890	-1.367.941	-1.328.264	373.233	-955.031	43,2
Impuesto sobre sociedades.	364.744	34.417	399.161	365.555	45.939	411.494	-3,0
Impuesto sobre la renta de no residentes.	373.169	271	373.440	330.218	1.262	331.480	12,7
Impuesto sobre sucesiones y donaciones.	611	32	643	466	65	531	21,1
Impuesto sobre el patrimonio.	4.299	1	4.300	3.719	85	3.804	13,0
Otros.	64.319	-	64.319	47.909	1	47.910	34,2
2. IMPUESTOS INDIRECTOS	-2.096.357	71.849	-2.024.508	-1.937.092	65.073	-1.872.019	8,1
I.V.A. sobre importaciones.	284.952	65	285.017	245.144	49	245.193	16,2
I.V.A. sobre operaciones interiores.	-1.740.348	69.482	-1.670.866	-1.561.680	63.348	-1.498.332	11,5
Impuestos especiales.	-695.402	1.946	-693.456	-664.433	1.364	-663.069	4,6
Sobre tráfico exterior.	53.624	182	53.806	43.515	205	43.720	23,1
Impuesto sobre las primas de seguros.	335	-	335	40	-	40	-
Transmisiones patrimoniales y actos juríd. docum.	441	47	488	321	-	321	52,0
Otros.	41	127	168	1	107	108	55,6
3. TASAS, PRECIOS PÚBLICOS Y OTROS INGRESOS	98.256	20.019	118.275	294.150	20.593	314.743	-62,4
4. TRANSFERENCIAS CORRIENTES	236.581	-	236.581	217.328	-	217.328	8,9
5. INGRESOS PATRIMONIALES	59.128	269	59.397	90.805	53	90.858	-34,6
6. ENAJENACIÓN DE INVERSIONES REALES	4.524	893	5.417	4.419	161	4.580	18,3
7. TRANSFERENCIAS DE CAPITAL	58.815	-	58.815	63.070	-	63.070	-6,7
TOTAL OPERACIONES NO FINANCIERAS	-2.245.742	173.641	-2.072.101	-1.847.717	506.465	-1.341.252	54,5
8. ACTIVOS FINANCIEROS	34.152	38.465	72.617	16.610	8.984	25.594	183,7
9 PASIVOS FINANCIEROS	5.739.571	-	5.739.571	9.758.109	-	9.758.109	-41,2
TOTAL OPERACIONES FINANCIERAS	5.773.723	38.465	5.812.188	9.774.719	8.984	9.783.703	-40,6
TOTALES	3.527.981	212.106	3.740.087	7.927.002	515.449	8.442.451	-55,7



PRESUPUESTO DE INGRESOS
RECAUDACIÓN NETA APLICADA A PRESUPUESTOS. CONCEPTOS
HASTA EL 31 DE ENERO DE 2006

Miles de euros

	2006			2005			TASAS DE VARIACIÓN 3/6
	PRESUPUESTO CORRIENTE	PRESUPUESTOS CERRADOS	TOTAL	PRESUPUESTO CORRIENTE	PRESUPUESTOS CERRADOS	TOTAL	
1. IMPUESTOS DIRECTOS Y COTIZ. SOCIALES	1	2	3	4	5	6	
	-606.689	80.611	-526.078	-580.397	420.585	-159.812	229,2
Impuesto sobre la renta de personas físicas:	-1.413.831	45.890	-1.367.941	-1.328.264	373.233	-955.031	43,2
Retención trabajo, activ. profes. y premios.	255.422	20.347	275.769	202.908	347.177	550.085	-49,9
Retención capital mobiliario.	3.751	828	4.579	3.700	475	4.175	9,7
Retención ganancias fondos de inversión.	903	-	903	232	4	236	282,6
Fraccionamiento: profesionales, empres.	3.486	991	4.477	3.796	805	4.601	-2,7
Retención arrendamientos.	1.174	1.076	2.250	1.711	1.191	2.902	-22,5
Cuota diferencial neta y otros.	-127.979	22.648	-105.331	-161.110	23.581	-137.529	-23,4
Participación CC. AA. y CC. LL. en IRPF.	-1.538.799	-	-1.538.799	-1.367.943	-	-1.367.943	12,5
Asignación tributaria a la Iglesia Católica.	-11.789	-	-11.789	-11.558	-	-11.558	2,0
Impuesto sobre sociedades:	364.744	34.417	399.161	365.555	45.939	411.494	-3,0
Retención capital mobiliario.	421.068	-	421.068	379.663	-	379.663	10,9
Retención ganancias fondos de inversión.	385	-	385	96	-	96	-
Retención arrendamientos.	518	6	524	764	-	764	-31,4
Otros hechos imponible.	-57.227	34.411	-22.816	-14.968	45.939	30.971	-
Impuesto sobre la renta de no residentes.	373.169	271	373.440	330.218	1.262	331.480	12,7
Impuesto sobre sucesiones y donaciones.	611	32	643	466	65	531	21,1
Impuesto sobre el patrimonio.	4.299	1	4.300	3.719	85	3.804	13,0
Cuotas derechos pasivos.	64.319	-	64.319	47.909	-	47.909	34,3
Otros impuestos directos y extinguidos.	-	-	-	-	1	1	-
2. IMPUESTOS INDIRECTOS	-2.096.357	71.849	-2.024.508	-1.937.092	65.073	-1.872.019	8,1
Impuesto sobre el valor añadido:	-1.455.396	69.547	-1.385.849	-1.316.536	63.397	-1.253.139	10,6
I.V.A. sobre importaciones.	284.952	65	285.017	245.144	49	245.193	16,2
I.V.A. sobre operaciones interiores.	-1.740.348	69.482	-1.670.866	-1.561.680	63.348	-1.498.332	11,5
Impuestos especiales:	-695.402	1.946	-693.456	-664.433	1.364	-663.069	4,6
Alcohol y bebidas derivadas.	-34.403	405	-33.998	-29.824	490	-29.334	15,9
Cerveza.	-9.110	2	-9.108	-8.041	1	-8.040	13,3
Labores de tabaco.	-213.876	-	-213.876	-201.602	-	-201.602	6,1
Hidrocarburos.	-360.049	1.315	-358.734	-352.962	639	-352.323	1,8
Determinados medios de transporte.	128	-	128	-54	-	-54	-
Productos intermedios.	-687	1	-686	-693	104	-589	16,5
Electricidad.	-77.405	223	-77.182	-71.257	130	-71.127	8,5
Tráfico exterior:	53.624	182	53.806	43.515	205	43.720	23,1
Derechos de aduana y exacc. de efecto equival.	51.883	182	52.065	42.013	205	42.218	23,3
Exacciones regul. y otros gravám. agrícolas.	1.741	-	1.741	1.502	-	1.502	15,9



PRESUPUESTO DE INGRESOS
RECAUDACIÓN NETA APLICADA A PRESUPUESTOS. CONCEPTOS
HASTA EL 31 DE ENERO DE 2006

Miles de euros

	2006			2005			TASAS DE VARIACIÓN 3/6
	PRESUPUESTO CORRIENTE	PRESUPUESTOS CERRADOS	TOTAL	PRESUPUESTO CORRIENTE	PRESUPUESTOS CERRADOS	TOTAL	
Cotización producción y almac. azúcar e isoglucosa.	-	-	-	-	-	-	-
Impuesto sobre las primas de seguros.	335	-	335	40	-	40	-
Transmisiones patrimoniales.	419	47	466	293	-	293	59,0
Actos jurídicos documentados.	22	-	22	28	-	28	-21,4
Otros impuestos indirectos y extinguidos.	41	127	168	1	107	108	55,6
3. TASAS, PRECIOS PÚBL. Y OTROS INGRESOS	98.256	20.019	118.275	294.150	20.593	314.743	-62,4
Tasas:	20.755	249	21.004	21.105	344	21.449	-2,1
D. exped. tarjetas ident. profes. trabaj. extranj.	1.763	-	1.763	1.058	1	1.059	66,5
Canon ocup. y aprov. dominio públ. mar.-terr.	723	41	764	852	55	907	-15,8
Tasa por dirección e inspección de obras.	7.601	-	7.601	7.219	2	7.221	5,3
Tasa por ejercicio de la potestad jurisdiccional.	1.992	3	1.995	1.772	1	1.773	12,5
Tasas de expedición de DNI y pasaportes.	2.037	-	2.037	1.414	-	1.414	44,1
Tasas consulares.	2.945	-	2.945	808	-	808	264,5
Tasa por reserva del dominio radioeléctrico.	796	32	828	605	25	630	31,4
Tasas de seguridad aeroportuaria.	-	-	-	5.089	-	5.089	-
Otras tasas.	2.898	173	3.071	2.288	260	2.548	20,5
Precios públicos.	88	2	90	127	3	130	-30,8
Prestación de servicios:	22.135	26	22.161	16.642	7	16.649	33,1
Compensac. gastos recursos propios U. Europea.	-	-	-	-	-	-	-
De asistencia sanitaria.	120	-	120	278	-	278	-56,8
Otras prestaciones de servicios.	22.015	26	22.041	16.364	7	16.371	34,6
Venta de bienes.	5.757	-	5.757	4.283	-	4.283	34,4
Reintegros de operaciones corrientes.	3.927	79	4.006	6.813	150	6.963	-42,5
Recargos, intereses, sanciones y multas:	2.780	18.793	21.573	243	20.030	20.273	6,4
Tributarios.	-2.861	16.748	13.887	-1.673	18.123	16.450	-15,6
No tributarios.	5.641	2.045	7.686	1.916	1.907	3.823	101,0
Diferencias de cambio.	-	-	-	-	-	-	-
Diferencias entre valores reembolso y emisión.	-	-	-	221.866	-	221.866	-
Recursos eventuales:	37.411	16	37.427	25.054	11	25.065	49,3
De la AEAT	44	-	44	58	-	58	-24,1
De la DEyH	37.367	16	37.383	24.996	11	25.007	49,5
Otros ingresos diversos:	5.403	854	6.257	-1.983	48	-1.935	-
Volumen de ventas Sistema nacional de salud.	1.145	-	1.145	-	-	-	-
Venta cuota láctea Fondo nacional coordinado.	-	-	-	-	-	-	-
Otros ingresos diversos. Tributarios.	333	803	1.136	-12.906	-	-12.906	-
Otros ingresos diversos. No tributarios.	3.925	51	3.976	10.923	48	10.971	-63,8



PRESUPUESTO DE INGRESOS
RECAUDACIÓN NETA APLICADA A PRESUPUESTOS. CONCEPTOS
HASTA EL 31 DE ENERO DE 2006

Miles de euros

	2006			2005			TASAS DE VARIACIÓN 3/6
	PRESUPUESTO CORRIENTE	PRESUPUESTOS CERRADOS	TOTAL	PRESUPUESTO CORRIENTE	PRESUPUESTOS CERRADOS	TOTAL	
4. TRANSFERENCIAS CORRIENTES	1	2	3	4	5	6	
	236.581	-	236.581	217.328	-	217.328	8,9
Transf. corrientes de organismos autónomos:	2.308	-	2.308	1.678	-	1.678	37,5
Jefatura de tráfico.	-	-	-	-	-	-	-
Boletín oficial del Estado.	-	-	-	-	-	-	-
Servicio público de empleo estatal.	2.280	-	2.280	1.678	-	1.678	35,9
Otros OO.AA.	28	-	28	-	-	-	-
Transf. corrientes de la Seguridad Social.	100	-	100	-	-	-	-
Transf. ctes. de soc. m. estat., EE.EE. y otros OO.PP.:	181.925	-	181.925	172.025	-	172.025	5,8
Loterías y apuestas del Estado.	181.925	-	181.925	172.000	-	172.000	5,8
Otras soc. merc. estat., EE.EE. y OO.PP.	-	-	-	25	-	25	-
Transf. corrientes de CC.AA.:	51.605	-	51.605	39.974	-	39.974	29,1
País Vasco.	-	-	-	-	-	-	-
Navarra.	-	-	-	-	-	-	-
Compensación C.A. Canarias por IGTE.	20.430	-	20.430	11.395	-	11.395	79,3
Fondo de suficiencia.	30.391	-	30.391	28.405	-	28.405	7,0
Otras transferencias de CC.AA.	784	-	784	174	-	174	-
Transf. corrientes de la Unión Europea.	629	-	629	3.549	-	3.549	-82,3
Otras transf. corrientes.	14	-	14	102	-	102	-86,3
5. INGRESOS PATRIMONIALES	59.128	269	59.397	90.805	53	90.858	-34,6
Intereses anticipos y préstamos concedidos:	259	269	528	36.642	53	36.695	-98,6
A soc. merc. estat., ent. empr., y otros OO.PP.	-	-	-	-	-	-	-
Al exterior.	164	-	164	36.594	-	36.594	-99,6
Otros anticipos y préstamos.	95	269	364	48	53	101	260,4
Intereses de cuentas bancarias:	58.018	-	58.018	50.400	-	50.400	15,1
Consignaciones judiciales.	26.920	-	26.920	23.994	-	23.994	12,2
Cuenta del Tesoro.	28.711	-	28.711	24.089	-	24.089	19,2
Otras cuentas bancarias.	2.387	-	2.387	2.317	-	2.317	3,0
Dividendos y participaciones en beneficios:	-	-	-	2.934	-	2.934	-
Banco de España.	-	-	-	2.934	-	2.934	-
Otros dividendos y particip. en beneficios.	-	-	-	-	-	-	-
Productos, concesiones y otros ingresos.	851	-	851	829	-	829	2,7
6. ENAJENACIÓN DE INVERSIONES REALES	4.524	893	5.417	4.419	161	4.580	18,3
Venta de terrenos.	298	-	298	693	-	693	-57,0
Venta de otras inversiones reales.	1.275	-	1.275	320	-	320	298,4
Reintegros por operaciones de capital.	2.951	893	3.844	3.406	161	3.567	7,8



PRESUPUESTO DE INGRESOS
RECAUDACIÓN NETA APLICADA A PRESUPUESTOS. CONCEPTOS
HASTA EL 31 DE ENERO DE 2006

Miles de euros

	2006			2005			TASAS DE VARIACIÓN 3/6
	PRESUPUESTO CORRIENTE	PRESUPUESTOS CERRADOS	TOTAL	PRESUPUESTO CORRIENTE	PRESUPUESTOS CERRADOS	TOTAL	
7. TRANSFERENCIAS DE CAPITAL	58.815	-	58.815	63.070	-	63.070	-6,7
Transf. de capital de Organismos Autónomos.	236	-	236	1.193	-	1.193	-80,2
Transf. de capital de Comunidades Autónomas.	1.503	-	1.503	28.025	-	28.025	-94,6
Transf. de capital del exterior:	57.054	-	57.054	33.828	-	33.828	68,7
Transf. del FEDER.	3.903	-	3.903	3.059	-	3.059	27,6
Transf. del Fondo de cohesión.	17.664	-	17.664	-	-	-	-
Transf. del FEOGA orientación.	28.151	-	28.151	30.275	-	30.275	-7,0
Otras transf. de la Unión Europea.	7.336	-	7.336	494	-	494	-
Otras transferencias de capital.	22	-	22	24	-	24	-8,3
TOTAL OPERACIONES NO FINANCIERAS	-2.245.742	173.641	-2.072.101	-1.847.717	506.465	-1.341.252	54,5
8. ACTIVOS FINANCIEROS	34.152	38.465	72.617	16.610	8.984	25.594	183,7
Reintegros de préstamos concedidos:	34.152	38.465	72.617	16.610	8.984	25.594	183,7
Al sector Público.	32.346	30.595	62.941	14.784	4.231	19.015	231,0
Fuera de sector público.	1.806	7.870	9.676	1.826	4.753	6.579	47,1
Devolución de depósitos y fianzas.	-	-	-	-	-	-	-
Enajenación de acciones y participaciones.	-	-	-	-	-	-	-
9. PASIVOS FINANCIEROS	5.739.571	-	5.739.571	9.758.109	-	9.758.109	-41,2
Deuda pública en moneda nacional a corto plazo.	-	-	-	-	-	-	-
Deuda pública en moneda nacional a largo plazo.	5.739.571	-	5.739.571	9.758.109	-	9.758.109	-41,2
Préstamos en moneda nacional.	-	-	-	-	-	-	-
Deuda y préstamos en moneda extranjera.	-	-	-	-	-	-	-
Depósitos y fianzas recibidos.	-	-	-	-	-	-	-
Beneficio acuñación de moneda.	-	-	-	-	-	-	-
TOTAL OPERACIONES FINANCIERAS	5.773.723	38.465	5.812.188	9.774.719	8.984	9.783.703	-40,6
T O T A L E S	3.527.981	212.106	3.740.087	7.927.002	515.449	8.442.451	-55,7



PRESUPUESTO DE INGRESOS
RECAUDACIÓN NETA APLICADA A PRESUPUESTOS. OFICINAS
HASTA EL 31 DE ENERO DE 2006

Miles de euros

	2006			2005			TASAS DE VARIACIÓN 3/6
	PRESUPUESTO CORRIENTE	PRESUPUESTOS CERRADOS	TOTAL	PRESUPUESTO CORRIENTE	PRESUPUESTOS CERRADOS	TOTAL	
PAÍS VASCO	1 34.584	2 2.188	3 36.772	4 33.196	5 1.971	6 35.167	4,6
ÁLAVA	3.055	558	3.613	3.252	60	3.312	9,1
GUIPÚZCOA	7.861	810	8.671	5.326	1.623	6.949	24,8
VIZCAYA	23.668	820	24.488	24.618	288	24.906	-1,7
CATALUÑA	72.651	41.306	113.957	-55.995	40.841	-15.154	-
BARCELONA	69.141	36.569	105.710	-62.145	35.486	-26.659	-
GIRONA	-2.371	2.029	-342	-789	2.266	1.477	-
LLEIDA	-4.129	1.104	-3.025	1.147	950	2.097	-
TARRAGONA	10.010	1.604	11.614	5.792	2.139	7.931	46,4
GALICIA	11.146	7.353	18.499	5.128	10.378	15.506	19,3
A CORUÑA	5.089	2.628	7.717	3.731	3.689	7.420	4,0
LUGO	-123	1.069	946	-752	693	-59	-
OURENSE	21	1.211	1.232	-62	350	288	-
PONTEVEDRA	368	1.452	1.820	-761	1.023	262	-
VIGO	5.791	993	6.784	2.972	4.623	7.595	-10,7
ANDALUCÍA	51.668	21.856	73.524	153.740	355.305	509.045	-85,6
ALMERÍA	-1.094	1.293	199	-73	1.213	1.140	-82,5
CÁDIZ	15.295	2.446	17.741	9.579	3.332	12.911	37,4
CÓRDOBA	-7.652	982	-6.670	-365	948	583	-
GRANADA	20.009	2.268	22.277	-1.337	2.546	1.209	-
HUELVA	6.232	1.161	7.393	111.809	952	112.761	-93,4
JAEN	-1.361	1.123	-238	-364	792	428	-
MÁLAGA	-15.055	8.523	-6.532	433	10.511	10.944	-
SEVILLA	35.761	3.401	39.162	34.722	334.133	368.855	-89,4
JEREZ DE LA FRONTERA	-467	659	192	-664	878	214	-10,3
PRINCIPADO DE ASTURIAS	8.870	2.481	11.351	20.191	4.161	24.352	-53,4
OVIEDO	3.504	1.609	5.113	5.074	3.237	8.311	-38,5
GIJÓN	5.366	872	6.238	15.117	924	16.041	-61,1
CANTABRIA	9.320	1.547	10.867	6.360	1.659	8.019	35,5



PRESUPUESTO DE INGRESOS
RECAUDACIÓN NETA APLICADA A PRESUPUESTOS. OFICINAS
HASTA EL 31 DE ENERO DE 2006

Miles de euros

	2006			2005			TASAS DE VARIACIÓN 3/6
	PRESUPUESTO CORRIENTE	PRESUPUESTOS CERRADOS	TOTAL	PRESUPUESTO CORRIENTE	PRESUPUESTOS CERRADOS	TOTAL	
LA RIOJA	1 -3.249	2 803	3 -2.446	4 -2.365	5 846	6 -1.519	61,0
REGIÓN DE MURCIA	2.310	5.663	7.973	377	3.919	4.296	85,6
MURCIA	-4.054	3.014	-1.040	-2.643	3.452	809	-
CARTAGENA	6.364	2.649	9.013	3.020	467	3.487	158,5
COMUNIDAD VALENCIANA	33.678	21.296	54.974	45.017	12.278	57.295	-4,1
ALICANTE	-8.915	3.377	-5.538	-1.930	3.050	1.120	-
CASTELLÓN DE LA PLANA	-5.842	4.259	-1.583	75	1.158	1.233	-
VALENCIA	48.435	13.660	62.095	46.872	8.070	54.942	13,0
ARAGÓN	-10.742	5.684	-5.058	-12.203	4.044	-8.159	-38,0
HUESCA	-2.274	695	-1.579	-279	428	149	-
TERUEL	-175	126	-49	-284	154	-130	-62,3
ZARAGOZA	-8.293	4.863	-3.430	-11.640	3.462	-8.178	-58,1
CASTILLA-LA MANCHA	11.985	3.551	15.536	1.547	7.639	9.186	69,1
ALBACETE	244	758	1.002	-1.249	596	-653	-
CIUDAD REAL	10.983	1.325	12.308	1.149	733	1.882	-
CUENCA	-1.582	475	-1.107	-964	580	-384	188,3
GUADALAJARA	-699	322	-377	-1.979	4.839	2.860	-
TOLEDO	3.039	671	3.710	4.590	891	5.481	-32,3
CANARIAS	1.448	5.858	7.306	1.924	6.054	7.978	-8,4
LAS PALMAS	6	3.300	3.306	896	3.564	4.460	-25,9
SANTA CRUZ DE TENERIFE	1.442	2.558	4.000	1.028	2.490	3.518	13,7
NAVARRA	1.967	296	2.263	1.175	870	2.045	10,7
EXTREMADURA	457	2.337	2.794	36	1.897	1.933	44,5
BADAJOZ	960	928	1.888	619	1.388	2.007	-5,9
CÁCERES	-503	1.409	906	-583	509	-74	-
ILLES BALEARS	-1.350	1.797	447	-117	2.748	2.631	-83,0



PRESUPUESTO DE INGRESOS
RECAUDACIÓN NETA APLICADA A PRESUPUESTOS. OFICINAS
HASTA EL 31 DE ENERO DE 2006

Miles de euros

	2006			2005			TASAS DE VARIACIÓN 3/6
	PRESUPUESTO CORRIENTE	PRESUPUESTOS CERRADOS	TOTAL	PRESUPUESTO CORRIENTE	PRESUPUESTOS CERRADOS	TOTAL	
COMUNIDAD DE MADRID	1 -83.654	2 79.192	3 -4.462	4 -78.106	5 52.515	6 -25.591	-82,6
CASTILLA Y LEÓN	-3.814	8.645	4.831	1.839	8.059	9.898	-51,2
ÁVILA	-558	289	-269	2	165	167	-
BURGOS	-1.983	703	-1.280	291	2.687	2.978	-
LEÓN	-1.905	3.156	1.251	-716	1.224	508	146,3
PALENCIA	1.980	344	2.324	-178	218	40	-
SALAMANCA	660	1.887	2.547	2.956	2.096	5.052	-49,6
SEGOVIA	183	226	409	383	379	762	-46,3
SORIA	-858	652	-206	-987	49	-938	-78,0
VALLADOLID	-1.104	1.031	-73	20	924	944	-
ZAMORA	-229	357	128	68	317	385	-66,8
CEUTA	1.338	181	1.519	1.611	187	1.798	-15,5
MELILLA	1.428	61	1.489	1.220	78	1.298	14,7
D. G. DEL TESORO Y P.F.	3.387.940	11	3.387.951	7.802.427	-	7.802.427	-56,6
TOTALES	3.527.981	212.106	3.740.087	7.927.002	515.449	8.442.451	-55,7



PRESUPUESTO DE GASTOS
PAGOS REALIZADOS
HASTA EL 31 DE ENERO DE 2006

Miles de euros

	2006			2005			TASAS DE VARIACIÓN 3/6
	APLICADO A PRESUPUESTO	ESTIMADO	TOTAL	APLICADO A PRESUPUESTO	ESTIMADO	TOTAL	
	1	2	3	4	5	6	
1. GASTOS DE PERSONAL	1.422.878	-	1.422.878	1.470.698	-	1.470.698	-3,3
2. GASTOS CORRIENTES EN BIENES Y SERVICIOS	617.251	-	617.251	541.187	-	541.187	14,1
3. GASTOS FINANCIEROS	5.342.787	39	5.342.826	6.186.246	36	6.186.282	-13,6
4. TRANSFERENCIAS CORRIENTES	4.733.623	507.624	5.241.247	4.074.360	1.908.707	5.983.067	-12,4
TOTAL OPERACIONES CORRIENTES	12.116.539	507.663	12.624.202	12.272.491	1.908.743	14.181.234	-11,0
5. FONDO DE CONTINGENCIA Y OTROS IMPREVISTOS	-	-	-	-	-	-	-
TOTAL FONDO DE CONTINGENCIA Y OTROS IMPREVISTOS	-	-	-	-	-	-	-
6. INVERSIONES REALES	1.496.266	-	1.496.266	1.709.835	-	1.709.835	-12,5
7. TRANSFERENCIAS DE CAPITAL	606.366	85.264	691.630	794.134	82.928	877.062	-21,1
TOTAL OPERACIONES DE CAPITAL	2.102.632	85.264	2.187.896	2.503.969	82.928	2.586.897	-15,4
TOTAL OPERACIONES NO FINANCIERAS	14.219.171	592.927	14.812.098	14.776.460	1.991.671	16.768.131	-11,7
8. ACTIVOS FINANCIEROS	841.907	-	841.907	901.272	-	901.272	-6,6
9. PASIVOS FINANCIEROS	12.746.020	-	12.746.020	9.227.580	-	9.227.580	38,1
TOTAL OPERACIONES FINANCIERAS	13.587.927	-	13.587.927	10.128.852	-	10.128.852	34,2
T O T A L E S	27.807.098	592.927	28.400.025	24.905.312	1.991.671	26.896.983	5,6



PRESUPUESTO DE GASTOS
PAGOS APLICADOS A PRESUPUESTOS. SECCIONES
HASTA EL 31 DE ENERO DE 2006

Miles de euros

	2006			2005			TASAS DE VARIACION		
	PRESUPUESTO CORRIENTE	PRESUPUESTOS CERRADOS	TOTAL	PRESUPUESTO CORRIENTE	PRESUPUESTOS CERRADOS	TOTAL	1/4	2/5	3/6
CASA DE SU MAJESTAD EL REY	2.012	-	2.012	1.944	-	1.944	3,5	-	3,5
CORTES GENERALES	49.621	-	49.621	43.625	-	43.625	13,7	-	13,7
TRIBUNAL DE CUENTAS	2.905	194	3.099	2.738	453	3.191	6,1	-57,2	-2,9
TRIBUNAL CONSTITUCIONAL	1.069	322	1.391	866	935	1.801	23,4	-65,6	-22,8
CONSEJO DE ESTADO	519	143	662	473	74	547	9,7	93,2	21,0
DEUDA PÚBLICA	18.078.589	2.403	18.080.992	13.197.127	2.095.510	15.292.637	37,0	-99,9	18,2
CLASES PASIVAS	696.557	3	696.560	662.549	3	662.552	5,1	-	5,1
CONSEJO GENERAL DEL PODER JUDICIAL	2.219	5.975	8.194	2.057	6.613	8.670	7,9	-9,6	-5,5
ASUNTOS EXTERIORES Y DE COOPERACIÓN	18.316	92.035	110.351	16.887	87.528	104.415	8,5	5,1	5,7
JUSTICIA	77.822	23.249	101.071	75.759	46.021	121.780	2,7	-49,5	-17,0
DEFENSA	366.473	989.629	1.356.102	333.710	796.152	1.129.862	9,8	24,3	20,0
ECONOMÍA Y HACIENDA	25.398	109.636	135.034	2.889	45.800	48.689	-	139,4	177,3
INTERIOR	203.737	551.857	755.594	314.424	272.822	587.246	-35,2	102,3	28,7
FOMENTO	78.145	606.158	684.303	59.108	1.096.954	1.156.062	32,2	-44,7	-40,8
EDUCACIÓN Y CIENCIA	28.691	661.496	690.187	24.166	79.268	103.434	18,7	-	-
TRABAJO Y ASUNTOS SOCIALES	533.409	134.849	668.258	27.358	141.943	169.301	-	-5,0	294,7
INDUSTRIA, TURISMO Y COMERCIO	9.309	373.142	382.451	6.932	1.036.966	1.043.898	34,3	-64,0	-63,4
AGRICULTURA, PESCA Y ALIMENTACIÓN	4.072	159.648	163.720	4.046	159.167	163.213	0,6	0,3	0,3
ADMINISTRACIONES PÚBLICAS	16.207	25.924	42.131	15.558	28.106	43.664	4,2	-7,8	-3,5
MEDIO AMBIENTE	866	134.964	135.830	7.672	207.368	215.040	-88,7	-34,9	-36,8
CULTURA	3.568	17.221	20.789	3.334	149.480	152.814	7,0	-88,5	-86,4
PRESIDENCIA	3.963	9.297	13.260	3.859	6.620	10.479	2,7	40,4	26,5
SANIDAD Y CONSUMO	2.823	28.074	30.897	-	86.771	86.771	-	-67,6	-64,4
VIVIENDA	767	105.095	105.862	736	-	736	4,2	-	-
GASTOS DE DIVERSOS MINISTERIOS	22	6.995	7.017	-	21.111	21.111	-	-66,9	-66,8
ENTES TERRITORIALES	3.411.943	26.008	3.437.951	3.125.084	464.959	3.590.043	9,2	-94,4	-4,2
FONDOS DE COMPENSACIÓN INTERTERRIT.	-	123.759	123.759	-	102.175	102.175	-	21,1	21,1
RELACIONES FINANCIERAS CON LA U.E.	-	-	-	-	39.612	39.612	-	-	-
FONDO DE CONTINGENCIA	-	-	-	-	-	-	-	-	-
TOTALES	23.619.022	4.188.076	27.807.098	17.932.901	6.972.411	24.905.312	31,7	-39,9	11,7



PRESUPUESTO DE GASTOS
PAGOS APLICADOS A PRESUPUESTOS. CAPITULOS
HASTA EL 31 DE ENERO DE 2006

Miles de euros

	2006			2005			TASAS DE VARIACIÓN 3/6
	PRESUPUESTO CORRIENTE	PRESUPUESTOS CERRADOS	TOTAL	PRESUPUESTO CORRIENTE	PRESUPUESTOS CERRADOS	TOTAL	
1. GASTOS DE PERSONAL	1.406.174	16.704	1.422.878	1.426.181	44.517	1.470.698	-3,3
2. GASTOS CORRIENTES EN BIENES Y SERVICIOS	17.396	599.855	617.251	14.825	526.362	541.187	14,1
3. GASTOS FINANCIEROS	5.340.193	2.594	5.342.787	5.340.312	845.934	6.186.246	-13,6
4. TRANSFERENCIAS CORRIENTES	4.084.428	649.195	4.733.623	3.279.013	795.347	4.074.360	16,2
TOTAL OPERACIONES CORRIENTES	10.848.191	1.268.348	12.116.539	10.060.331	2.212.160	12.272.491	-1,3
5. FONDO DE CONTINGENCIA Y OTROS IMPREVISTOS	-	-	-	-	-	-	-
TOTAL FONDO DE CONTINGENCIA Y OTROS IMPREVISTOS	-	-	-	-	-	-	-
6. INVERSIONES REALES	2.746	1.493.520	1.496.266	1.982	1.707.853	1.709.835	-12,5
7. TRANSFERENCIAS DE CAPITAL	29.654	576.712	606.366	13.747	780.387	794.134	-23,6
TOTAL OPERACIONES DE CAPITAL	32.400	2.070.232	2.102.632	15.729	2.488.240	2.503.969	-16,0
TOTAL OPERACIONES NO FINANCIERAS	10.880.591	3.338.580	14.219.171	10.076.060	4.700.400	14.776.460	-3,8
8. ACTIVOS FINANCIEROS	28	841.879	841.907	22	901.250	901.272	-6,6
9. PASIVOS FINANCIEROS	12.738.403	7.617	12.746.020	7.856.819	1.370.761	9.227.580	38,1
TOTAL OPERACIONES FINANCIERAS	12.738.431	849.496	13.587.927	7.856.841	2.272.011	10.128.852	34,2
TOTALES	23.619.022	4.188.076	27.807.098	17.932.901	6.972.411	24.905.312	11,7



OPERACIONES NO PRESUPUESTARIAS
MOVIMIENTO POR OPERACIONES NO PRESUPUESTARIAS
HASTA EL 31 DE ENERO DE 2006

Miles de euros

	2006			2005			DIFERENCIA 2006 - 2005
	INGRESOS	PAGOS	VARIACION	INGRESOS	PAGOS	VARIACION	
1. OPERACIONES NO FINANCIERAS NO PRESUPUESTARIAS							
1.1. PAGOS PENDIENTES DE APLICACIÓN	308.690	901.617	-592.927	-	1.991.671	-1.991.671	1.398.744
1.2. INGRESOS PENDIENTES DE APLICACIÓN	14.473.602	2.146.061	12.327.541	13.823.384	2.525.668	11.297.716	1.029.825
TOTAL OPERACIONES NO FINANCIERAS	14.782.292	3.047.678	11.734.614	13.823.384	4.517.339	9.306.045	2.428.569
2. OPERACIONES FINANCIERAS							
2.1. RECURSOS LOCALES E INSTITUCIONALES	104.968	229.448	-124.480	90.309	56.190	34.119	-158.599
2.2. C/C EN EFECTIVO CON CORPORACIONES LOCALES	-	-	-	56.183	-	56.183	-56.183
2.3. OTRAS OPERACIONES	37.723.568	34.432.753	3.290.815	38.136.996	32.478.122	5.658.874	-2.368.059
2.3.1. Deudores	3.038.929	1.613.902	1.425.027	2.745.700	608.846	2.136.854	-711.827
2.3.2. Pagos pendientes de aplicación	15	52	-37	131	115	16	-53
2.3.3. Acreedores	6.647.057	5.148.875	1.498.182	7.163.311	3.993.350	3.169.961	-1.671.779
2.3.4. Ingresos pendientes de aplicación	26.404.513	26.037.180	367.333	28.012.288	27.659.864	352.424	14.909
2.3.5. Operaciones entre oficinas y otras agrupaciones	1.633.054	1.632.744	310	215.566	215.947	-381	691
TOTAL OPERACIONES FINANCIERAS	37.828.536	34.662.201	3.166.335	38.283.488	32.534.312	5.749.176	-2.582.841
T O T A L E S	52.610.828	37.709.879	14.900.949	52.106.872	37.051.651	15.055.221	-154.272



OPERACIONES NO PRESUPUESTARIAS
DEUDORES
HASTA EL 31 DE ENERO DE 2006

Miles de euros

	2006			2005			DIFERENCIA 2006 - 2005
	INGRESOS	PAGOS	VARIACION	INGRESOS	PAGOS	VARIACION	
OPERACIONES FINANCIERAS							
Anticipos FEOGA-Garantia	2.032.060	271.000	1.761.060	2.256.815	300.000	1.956.815	-195.755
Anticipos FEGA compras P.A.C.	9.348	16.994	-7.646	10.790	10.232	558	-8.204
Anticipos I.N.E.M.-F.S.E.	385.883	385.883	-	-	-	-	-
Anticipos A.E.A.T. para pago devoluciones tributarias	608.063	937.626	-329.563	476.960	297.992	178.968	-508.531
Demas conceptos	3.575	2.399	1.176	1.135	622	513	663
TOTAL OPERACIONES FINANCIERAS	3.038.929	1.613.902	1.425.027	2.745.700	608.846	2.136.854	-711.827
T O T A L E S	3.038.929	1.613.902	1.425.027	2.745.700	608.846	2.136.854	-711.827



OPERACIONES NO PRESUPUESTARIAS
PAGOS PENDIENTES DE APLICACION
HASTA EL 31 DE ENERO DE 2006

Miles de euros

	2006			2005			DIFERENCIA 2006-2005
	INGRESOS	PAGOS	VARIACION	INGRESOS	PAGOS	VARIACION	
OPERACIONES NO FINANCIERAS							
Anticipos recursos I.V.A.	-	182.404	-182.404	-	454.731	-454.731	272.327
Anticipos recursos P.N.B.	308.690	538.661	-229.971	-	1.352.486	-1.352.486	1.122.515
Anticipos recursos propios U. Europea	-	93.751	-93.751	-	77.267	-77.267	-16.484
Anticipos U.E. por F.E.D.	-	85.264	-85.264	-	82.928	-82.928	-2.336
Indemnizaciones afectados Sindrome Toxico	-	1.498	-1.498	-	24.223	-24.223	22.725
Anticipos a las CC.AA.	-	-	-	-	-	-	-
Anticipos a CC.AA. R.D.L. 12/05	-	-	-	-	-	-	-
Demas conceptos	-	39	-39	-	36	-36	-3
TOTAL OPERACIONES NO FINANCIERAS	308.690	901.617	-592.927	-	1.991.671	-1.991.671	1.398.744
OPERACIONES FINANCIERAS							
Demas conceptos	15	52	-37	131	115	16	-53
TOTAL OPERACIONES FINANCIERAS	15	52	-37	131	115	16	-53
T O T A L E S	308.705	901.669	-592.964	131	1.991.786	-1.991.655	1.398.691



OPERACIONES NO PRESUPUESTARIAS
ACREEDORES
HASTA EL 31 DE ENERO DE 2006

Miles de euros

	2006			2005			DIFERENCIA 2006 - 2005
	INGRESOS	PAGOS	VARIACION	INGRESOS	PAGOS	VARIACION	
OPERACIONES FINANCIERAS							
Otros fondos de corporaciones locales	319.077	373.367	-54.290	287.670	303.188	-15.518	-38.772
Participación de los municipios en los Tributos del Estado	653.237	653.073	164	590.386	595.326	-4.940	5.104
Letras del Tesoro	1.926.340	-	1.926.340	2.640.549	-	2.640.549	-714.209
Ingresos F.N.M.T. pend. de aplicación	210	-	210	1.015	-	1.015	-805
AEAT Acreedor impuestos (Patrim., M.Transp.,e Hidrocarb.)	225.232	166.831	58.401	85	144.611	-144.526	202.927
Fondos de la Unión Europea	2.960.816	2.931.150	29.666	3.074.095	2.319.678	754.417	-724.751
Fondos F.E.D.E.R.	143.166	144.181	-1.015	339.916	200.727	139.189	-140.204
Fondos F.S.E.	55.806	477.005	-421.199	4.536	34.382	-29.846	-391.353
Otros fondos comunitarios	220	7.689	-7.469	225	23.316	-23.091	15.622
Fondos FEOGA-ORIENTACION	19.102	119.167	-100.065	34.166	88.172	-54.006	-46.059
Fondo de cohesión	180.725	121.664	59.061	21.622	163.491	-141.869	200.930
F.S.E. Fomento Empleo	13.510	1.714	11.796	-	4.976	-4.976	16.772
Demas conceptos	149.616	153.034	-3.418	169.046	115.483	53.563	-56.981
TOTAL OPERACIONES FINANCIERAS	6.647.057	5.148.875	1.498.182	7.163.311	3.993.350	3.169.961	-1.671.779
T O T A L E S	6.647.057	5.148.875	1.498.182	7.163.311	3.993.350	3.169.961	-1.671.779



OPERACIONES NO PRESUPUESTARIAS
INGRESOS PENDIENTES DE APLICACION
HASTA EL 31 DE ENERO DE 2006

Miles de euros

	2006			2005			DIFERENCIA 2006 - 2005
	INGRESOS	PAGOS	VARIACION	INGRESOS	PAGOS	VARIACION	
OPERACIONES NO FINANCIERAS							
Cobros en Banco de España pendientes de aplicación	-	-	-	-	-	-	-
Cobros EE.CC. pend. aplicac. autoliquidaciones	12.197.474	275.751	11.921.723	11.177.155	232.182	10.944.973	976.750
Cobros EE.CC. pend. aplicac. LPA	1.707.610	886.216	821.394	1.613.131	897.388	715.743	105.651
Cobros EE.CC. LPA tributarios	-	-	-	538.226	537.866	360	-360
Cobros EE.CC. LPA aduanas	339.633	339.633	-	289.353	289.353	-	-
Cobros EE.CC. LPA no tributarios	110.684	110.684	-	69.810	69.810	-	-
C/C tributaria	9.247	13.406	-4.159	32.763	1.934	30.829	-34.988
Fondo de cohesión	20.081	13.518	6.563	2.402	18.166	-15.764	22.327
Anticipos a CC.AA. R.D.L. 12/05	-	-	-	-	-	-	-
Demás conceptos	88.873	506.853	-417.980	100.544	478.969	-378.425	-39.555
TOTAL OPERACIONES NO FINANCIERAS	14.473.602	2.146.061	12.327.541	13.823.384	2.525.668	11.297.716	1.029.825
OPERACIONES FINANCIERAS							
Cobros en Banco de España pendientes de aplicación	25.818.425	25.818.425	-	27.452.188	27.452.188	-	-
Demás conceptos	586.088	218.755	367.333	560.100	207.676	352.424	14.909
TOTAL OPERACIONES FINANCIERAS	26.404.513	26.037.180	367.333	28.012.288	27.659.864	352.424	14.909
T O T A L E S	40.878.115	28.183.241	12.694.874	41.835.672	30.185.532	11.650.140	1.044.734




OPERACIONES NO PRESUPUESTARIAS
OPERACIONES ENTRE OFICINAS Y OTRAS AGRUPACIONES
HASTA EL 31 DE ENERO DE 2006

Miles de euros

	2006			2005			DIFERENCIA 2006 - 2005
	INGRESOS	PAGOS	VARIACION	INGRESOS	PAGOS	VARIACION	
OPERACIONES FINANCIERAS							
Movimientos internos de Tesorería	180.749	180.705	44	215.489	215.815	-326	370
Remesas de efectivo	1.452.000	1.452.000	-	-	-	-	-
Demás conceptos	305	39	266	77	132	-55	321
TOTAL DE OPERACIONES FINANCIERAS	1.633.054	1.632.744	310	215.566	215.947	-381	691
T O T A L E S	1.633.054	1.632.744	310	215.566	215.947	-381	691

PRESUPUESTO DE INGRESOS





PRESUPUESTO DE INGRESOS
ESTADO DE EJECUCIÓN
HASTA EL 31 DE ENERO DE 2006

Miles de euros

	2006			2005			% DE REALIZACIÓN		TASAS VARIACIÓN	
	PREVISIONES	DERECHOS RECONOCIDOS NETOS	RECAUDACIÓN NETA	PREVISIONES	DERECHOS RECONOCIDOS NETOS	RECAUDACIÓN NETA	3/2	6/5	2/5	3/6
1. IMPUESTOS DIRECTOS Y COTIZACIONES SOCIALES	72.035.960	165.333	-606.689	63.689.470	31.750	-580.397	-	-	-	4,5
Impuesto renta de las personas físicas.	37.992.000	-1.021.092	-1.413.831	33.703.000	-921.693	-1.328.264	-	-	10,8	6,4
Impuesto sobre sociedades.	31.681.000	738.947	364.744	27.901.000	569.036	365.555	49,4	64,2	29,9	-0,2
Impuesto sobre la renta de no residentes.	1.426.000	378.048	373.169	1.202.000	332.237	330.218	98,7	99,4	13,8	13,0
Impuesto sobre sucesiones y donaciones.	19.000	698	611	10.000	503	466	87,5	92,6	38,8	31,1
Impuesto sobre el patrimonio.	39.000	4.413	4.299	20.000	3.758	3.719	97,4	99,0	17,4	15,6
Otros.	878.960	64.319	64.319	853.470	47.909	47.909	100,0	100,0	34,3	34,3
2. IMPUESTOS INDIRECTOS	45.302.000	-1.647.914	-2.096.357	43.051.000	-1.570.095	-1.937.092	-	-	5,0	8,2
I.V.A. sobre importaciones.	8.017.000	285.365	284.952	13.528.000	245.500	245.144	99,9	99,9	16,2	16,2
I.V.A. sobre operaciones interiores.	23.421.000	-1.329.462	-1.740.348	16.487.000	-1.213.512	-1.561.680	-	-	9,6	11,4
Impuestos especiales.	10.903.000	-666.981	-695.402	10.413.000	-647.535	-664.433	-	-	3,0	4,7
Sobre tráfico exterior.	1.497.000	61.876	53.624	1.239.000	44.943	43.515	86,7	96,8	37,7	23,2
Impuesto sobre las primas de seguros.	1.433.000	682	335	1.369.000	52	40	49,1	76,9	-	-
Transmisiones patrimoniales y actos juríd. docum.	10.000	468	441	3.000	343	321	94,2	93,6	36,4	37,4
Otros.	21.000	138	41	12.000	114	1	29,7	0,9	21,1	-
3. TASAS, PRECIOS PÚBLICOS Y OTROS INGRESOS	2.298.029	229.170	98.256	2.237.030	423.363	294.150	42,9	69,5	-45,9	-66,6
4. TRANSFERENCIAS CORRIENTES	5.605.094	236.581	236.581	5.352.730	217.328	217.328	100,0	100,0	8,9	8,9
5. INGRESOS PATRIMONIALES	1.837.255	60.478	59.128	1.767.020	90.942	90.805	97,8	99,8	-33,5	-34,9
6. ENAJENACIÓN DE INVERSIONES REALES	98.260	6.978	4.524	93.980	4.885	4.419	64,8	90,5	42,8	2,4
7. TRANSFERENCIAS DE CAPITAL	1.414.640	58.815	58.815	1.400.490	63.070	63.070	100,0	100,0	-6,7	-6,7
TOTAL OPERACIONES NO FINANCIERAS	128.591.238	-890.559	-2.245.742	117.591.720	-738.757	-1.847.717	-	-	20,5	21,5
8. ACTIVOS FINANCIEROS	955.033	53.582	34.152	705.750	25.103	16.610	63,7	66,2	113,4	105,6
9 PASIVOS FINANCIEROS	-	5.739.571	5.739.571	-	9.758.109	9.758.109	100,0	100,0	-41,2	-41,2
TOTAL OPERACIONES FINANCIERAS	955.033	5.793.153	5.773.723	705.750	9.783.212	9.774.719	99,7	99,9	-40,8	-40,9
TOTALES	129.546.271	4.902.594	3.527.981	118.297.470	9.044.455	7.927.002	72,0	87,6	-45,8	-55,5



PRESUPUESTO DE INGRESOS
ESTADO DE EJECUCIÓN. CONCEPTOS
HASTA EL 31 DE ENERO DE 2006

Miles de euros

	2006			2005			% DE REALIZACIÓN		TASAS VARIACIÓN	
	PREVISIONES	DERECHOS RECONOCIDOS NETOS	RECAUDACIÓN NETA	PREVISIONES	DERECHOS RECONOCIDOS NETOS	RECAUDACIÓN NETA	3/2	6/5	2/5	3/6
1. IMPUESTOS DIRECTOS Y COTIZ. SOCIALES	1	2	3	4	5	6				
Impuesto sobre la renta de personas físicas:	72.035.960	165.333	-606.689	63.689.470	31.750	-580.397	-	-	-	4,5
Retención trabajo, activ. profes. y premios.	37.992.000	-1.021.092	-1.413.831	33.703.000	-921.693	-1.328.264	-	-	10,8	6,4
Retención capital mobiliario.	-	533.496	255.422	-	507.706	202.908	47,9	40,0	5,1	25,9
Retención ganancias fondos de inversión.	-	16.107	3.751	-	8.498	3.700	23,3	43,5	89,5	1,4
Fraccionamiento: profesionales, empres.	-	912	903	-	232	232	99,0	100,0	293,1	289,2
Retención arrendamientos.	-	12.482	3.486	-	11.840	3.796	27,9	32,1	5,4	-8,2
Cuota diferencial neta y otros.	-	7.894	1.174	-	6.636	1.711	14,9	25,8	19,0	-31,4
Participación CC. AA. y CC. LL. en IRPF.	38.136.000	-41.395	-127.979	33.844.000	-77.104	-161.110	-	-	-46,3	-20,6
Asignación tributaria a la Iglesia Católica.	-	-1.538.799	-1.538.799	-	-1.367.943	-1.367.943	100,0	100,0	12,5	12,5
Impuesto sobre sociedades:	-144.000	-11.789	-11.789	-141.000	-11.558	-11.558	100,0	100,0	2,0	2,0
Retención capital mobiliario.	31.681.000	738.947	364.744	27.901.000	569.036	365.555	49,4	64,2	29,9	-0,2
Retención ganancias fondos de inversión.	-	421.772	421.068	-	379.959	379.663	99,8	99,9	11,0	10,9
Retención arrendamientos.	-	385	385	-	96	96	100,0	100,0	-	-
Otros hechos imponibles.	-	662	518	-	873	764	78,2	87,5	-24,2	-32,2
Impuesto sobre la renta de no residentes.	31.681.000	316.128	-57.227	27.901.000	188.108	-14.968	-18,1	-8,0	68,1	282,3
Impuesto sobre sucesiones y donaciones.	1.426.000	378.048	373.169	1.202.000	332.237	330.218	98,7	99,4	13,8	13,0
Impuesto sobre el patrimonio.	19.000	698	611	10.000	503	466	87,5	92,6	38,8	31,1
Cuotas derechos pasivos.	39.000	4.413	4.299	20.000	3.758	3.719	97,4	99,0	17,4	15,6
Otros impuestos directos y extinguidos.	882.960	64.319	64.319	851.470	47.909	47.909	100,0	100,0	34,3	34,3
	-4.000	-	-	2.000	-	-	-	-	-	-
2. IMPUESTOS INDIRECTOS	45.302.000	-1.647.914	-2.096.357	43.051.000	-1.570.095	-1.937.092	-	-	5,0	8,2
Impuesto sobre el valor añadido:	31.438.000	-1.044.097	-1.455.396	30.015.000	-968.012	-1.316.536	-	-	7,9	10,5
I.V.A. sobre importaciones.	8.017.000	285.365	284.952	13.528.000	245.500	245.144	99,9	99,9	16,2	16,2
I.V.A. sobre operaciones interiores.	23.421.000	-1.329.462	-1.740.348	16.487.000	-1.213.512	-1.561.680	-	-	9,6	11,4
Impuestos especiales:	10.903.000	-666.981	-695.402	10.413.000	-647.535	-664.433	-	-	3,0	4,7
Alcohol y bebidas derivadas.	585.000	-20.168	-34.403	559.000	-17.664	-29.824	-	-	14,2	15,4
Cerveza.	160.000	-9.094	-9.110	140.000	-7.987	-8.041	-	-	13,9	13,3
Labores de tabaco.	3.824.000	-213.871	-213.876	3.545.000	-201.577	-201.602	-	-	6,1	6,1
Hydrocarburos.	6.319.000	-346.252	-360.049	6.191.000	-350.403	-352.962	-	-	-1,2	2,0
Determinados medios de transporte.	-	220	128	-	959	-54	58,2	-5,6	-77,1	-
Productos intermedios.	13.000	-546	-687	11.000	-503	-693	-	-	8,5	-0,9
Electricidad.	2.000	-77.270	-77.405	-33.000	-70.360	-71.257	-	-	9,8	8,6
Tráfico exterior:	1.497.000	61.876	53.624	1.239.000	44.943	43.515	86,7	96,8	37,7	23,2
Derechos de aduana y exacc. de efecto equival.	1.407.000	60.135	51.883	1.165.000	43.441	42.013	86,3	96,7	38,4	23,5
Exacciones regul. y otros gravám. agrícolas.	90.000	1.741	1.741	74.000	1.502	1.502	100,0	100,0	15,9	15,9



PRESUPUESTO DE INGRESOS
ESTADO DE EJECUCIÓN. CONCEPTOS
HASTA EL 31 DE ENERO DE 2006

Miles de euros

	2006			2005			% DE REALIZACIÓN		TASAS VARIACIÓN	
	PREVISIONES	DERECHOS RECONOCIDOS NETOS	RECAUDACIÓN NETA	PREVISIONES	DERECHOS RECONOCIDOS NETOS	RECAUDACIÓN NETA	3/2	6/5	2/5	3/6
Cotización producción y almac. azúcar e isoglucosa.	23.000	-	-	15.000	-	-	-	-	-	-
Impuesto sobre las primas de seguros.	1.433.000	682	335	1.369.000	52	40	49,1	76,9	-	-
Transmisiones patrimoniales.	9.000	441	419	2.000	315	293	95,0	93,0	40,0	43,0
Actos jurídicos documentados.	1.000	27	22	1.000	28	28	81,5	100,0	-3,6	-21,4
Otros impuestos indirectos y extinguidos.	-2.000	138	41	-3.000	114	1	29,7	0,9	21,1	-
3. TASAS, PRECIOS PÚBL. Y OTROS INGRESOS	2.298.029	229.170	98.256	2.237.030	423.363	294.150	42,9	69,5	-45,9	-66,6
Tasas:	762.000	25.403	20.755	630.000	22.414	21.105	81,7	94,2	13,3	-1,7
D. exped. tarjetas ident. profes. trabaj. extranj.	47.000	1.768	1.763	-	1.074	1.058	99,7	98,5	64,6	66,6
Canon ocup. y aprov. dominio públ. mar.-terr.	16.000	808	723	-	935	852	89,5	91,1	-13,6	-15,1
Tasa por dirección e inspección de obras.	119.000	7.613	7.601	94.000	7.230	7.219	99,8	99,8	5,3	5,3
Tasa por ejercicio de la potestad jurisdiccional.	44.000	1.993	1.992	-	1.772	1.772	99,9	100,0	12,5	12,4
Tasas de expedición de DNI y pasaportes.	57.000	2.037	2.037	57.000	1.414	1.414	100,0	100,0	44,1	44,1
Tasas consulares.	28.000	2.945	2.945	-	808	808	100,0	100,0	264,5	264,5
Tasa por reserva del dominio radioeléctrico.	245.000	4.691	796	200.000	1.537	605	17,0	39,4	205,2	31,6
Tasas de seguridad aeroportuaria.	52.000	-	-	45.000	5.089	5.089	-	100,0	-	-
Otras tasas.	154.000	3.548	2.898	234.000	2.555	2.288	81,7	89,5	38,9	26,7
Precios públicos.	13.550	88	88	13.290	131	127	100,0	96,9	-32,8	-30,7
Prestación de servicios:	418.230	22.312	22.135	498.510	16.723	16.642	99,2	99,5	33,4	33,0
Compensac. gastos recursos propios U. Europea.	385.500	-	-	313.500	-	-	-	-	-	-
De asistencia sanitaria.	18.410	120	120	170.010	278	278	100,0	100,0	-56,8	-56,8
Otras prestaciones de servicios.	14.320	22.192	22.015	15.000	16.445	16.364	99,2	99,5	34,9	34,5
Venta de bienes.	31.429	5.757	5.757	29.950	4.283	4.283	100,0	100,0	34,4	34,4
Reintegros de operaciones corrientes.	96.900	4.199	3.927	95.000	7.370	6.813	93,5	92,4	-43,0	-42,4
Recargos, intereses, sanciones y multas:	616.920	127.348	2.780	614.610	127.277	243	2,2	0,2	0,1	-
Tributarios.	616.920	115.676	-2.861	614.610	116.233	-1.673	-2,5	-1,4	-0,5	71,0
No tributarios.	-	11.672	5.641	-	11.044	1.916	48,3	17,3	5,7	194,4
Diferencias de cambio.	30.600	-	-	30.000	-	-	-	-	-	-
Diferencias entre valores reembolso y emisión.	160.000	-	-	159.670	221.866	221.866	-	100,0	-	-
Recursos eventuales:	122.400	37.412	37.411	120.000	25.174	25.054	100,0	99,5	48,6	49,3
De la AEAT	-	44	44	-	58	58	100,0	100,0	-24,1	-24,1
De la DEyH	122.400	37.368	37.367	120.000	25.116	24.996	100,0	99,5	48,8	49,5
Otros ingresos diversos:	46.000	6.651	5.403	46.000	-1.875	-1.983	81,2	-	-	-
Volumen de ventas Sistema nacional de salud.	-	1.145	1.145	-	-	-	100,0	-	-	-
Venta cuota láctea Fondo nacional coordinado.	100	-	-	1.000	-	-	-	-	-	-
Otros ingresos diversos. Tributarios.	-	1.264	333	-	-12.906	-12.906	26,3	100,0	-	-
Otros ingresos diversos. No tributarios.	45.900	4.242	3.925	45.000	11.031	10.923	92,5	99,0	-61,5	-64,1



PRESUPUESTO DE INGRESOS
ESTADO DE EJECUCIÓN. CONCEPTOS
HASTA EL 31 DE ENERO DE 2006

Miles de euros

	2006			2005			% DE REALIZACIÓN		TASAS VARIACIÓN	
	PREVISIONES	DERECHOS RECONOCIDOS NETOS	RECAUDACIÓN NETA	PREVISIONES	DERECHOS RECONOCIDOS NETOS	RECAUDACIÓN NETA	3/2	6/5	2/5	3/6
4. TRANSFERENCIAS CORRIENTES	1 5.605.094	2 236.581	3 236.581	4 5.352.730	5 217.328	6 217.328	100,0	100,0	8,9	8,9
Transf. corrientes de organismos autónomos:	302.718	2.308	2.308	297.720	1.678	1.678	100,0	100,0	37,5	37,5
Jefatura de tráfico.	102.087	-	-	102.086	-	-	-	-	-	-
Boletín oficial del Estado.	30.366	-	-	30.366	-	-	-	-	-	-
Servicio público de empleo estatal.	164.195	2.280	2.280	159.198	1.678	1.678	100,0	100,0	35,9	35,9
Otros OO.AA.	6.070	28	28	6.070	-	-	100,0	-	-	-
Transf. corrientes de la Seguridad Social.	157.165	100	100	153.371	-	-	100,0	-	-	-
Transf. ctes. de soc. m. estat., EE.EE. y otros OO.PP.:	2.510.500	181.925	181.925	2.425.000	172.025	172.025	100,0	100,0	5,8	5,8
Loterías y apuestas del Estado.	2.485.000	181.925	181.925	2.400.000	172.000	172.000	100,0	100,0	5,8	5,8
Otras soc. merc. estat., EE.EE. y OO.PP.	25.500	-	-	25.000	25	25	-	100,0	-	-
Transf. corrientes de CC.AA.:	2.544.601	51.605	51.605	2.398.639	39.974	39.974	100,0	100,0	29,1	29,1
País Vasco.	1.422.980	-	-	1.333.070	-	-	-	-	-	-
Navarra.	588.000	-	-	544.620	-	-	-	-	-	-
Compensación C.A. Canarias por IGTE.	154.000	20.430	20.430	156.000	11.395	11.395	100,0	100,0	79,3	79,3
Fondo de suficiencia.	374.031	30.391	30.391	359.470	28.405	28.405	100,0	100,0	7,0	7,0
Otras transferencias de CC.AA.	5.590	784	784	5.479	174	174	100,0	100,0	-	-
Transf. corrientes de la Unión Europea.	87.050	629	629	75.000	3.549	3.549	100,0	100,0	-82,3	-82,3
Otras transf. corrientes.	3.060	14	14	3.000	102	102	100,0	100,0	-86,3	-86,3
5. INGRESOS PATRIMONIALES	1.837.255	60.478	59.128	1.767.020	90.942	90.805	97,8	99,8	-33,5	-34,9
Intereses anticipos y préstamos concedidos:	128.855	1.609	259	202.620	36.779	36.642	16,1	99,6	-95,6	-99,3
A soc. merc. estat., ent. empr., y otros OO.PP.	13.900	-	-	20.390	-	-	-	-	-	-
Al exterior.	111.895	164	164	179.230	36.594	36.594	100,0	100,0	-99,6	-99,6
Otros anticipos y préstamos.	3.060	1.445	95	3.000	185	48	6,6	25,9	-	97,9
Intereses de cuentas bancarias:	364.000	58.018	58.018	351.000	50.400	50.400	100,0	100,0	15,1	15,1
Consignaciones judiciales.	53.000	26.920	26.920	40.000	23.994	23.994	100,0	100,0	12,2	12,2
Cuenta del Tesoro.	300.000	28.711	28.711	301.000	24.089	24.089	100,0	100,0	19,2	19,2
Otras cuentas bancarias.	11.000	2.387	2.387	10.000	2.317	2.317	100,0	100,0	3,0	3,0
Dividendos y participaciones en beneficios:	1.338.440	-	-	1.206.090	2.934	2.934	-	100,0	-	-
Banco de España.	1.335.930	-	-	1.203.070	2.934	2.934	-	100,0	-	-
Otros dividendos y particip. en beneficios.	2.510	-	-	3.020	-	-	-	-	-	-
Productos, concesiones y otros ingresos.	5.960	851	851	7.310	829	829	100,0	100,0	2,7	2,7
6. ENAJENACIÓN DE INVERSIONES REALES	98.260	6.978	4.524	93.980	4.885	4.419	64,8	90,5	42,8	2,4
Venta de terrenos.	9.200	298	298	30.250	693	693	100,0	100,0	-57,0	-57,0
Venta de otras inversiones reales.	8.000	1.275	1.275	17.690	320	320	100,0	100,0	298,4	298,4
Reintegros por operaciones de capital.	81.060	5.405	2.951	46.040	3.872	3.406	54,6	88,0	39,6	-13,4



PRESUPUESTO DE INGRESOS
ESTADO DE EJECUCIÓN. CONCEPTOS
HASTA EL 31 DE ENERO DE 2006

Miles de euros

	2006			2005			% DE REALIZACIÓN		TASAS VARIACIÓN	
	PREVISIONES	DERECHOS RECONOCIDOS NETOS	RECAUDACIÓN NETA	PREVISIONES	DERECHOS RECONOCIDOS NETOS	RECAUDACIÓN NETA	3/2	6/5	2/5	3/6
7. TRANSFERENCIAS DE CAPITAL	1.414.640	58.815	58.815	1.400.490	63.070	63.070	100,0	100,0	-6,7	-6,7
Transf. de capital de Organismos Autónomos.	40.000	236	236	30.000	1.193	1.193	100,0	100,0	-80,2	-80,2
Transf. de capital de Comunidades Autónomas.	7.640	1.503	1.503	7.490	28.025	28.025	100,0	100,0	-94,6	-94,6
Transf. de capital del exterior:	1.367.000	57.054	57.054	1.363.000	33.828	33.828	100,0	100,0	68,7	68,7
Transf. del FEDER.	950.000	3.903	3.903	1.050.000	3.059	3.059	100,0	100,0	27,6	27,6
Transf. del Fondo de cohesión.	252.000	17.664	17.664	147.000	-	-	100,0	-	-	-
Transf. del FEOGA orientación.	165.000	28.151	28.151	166.000	30.275	30.275	100,0	100,0	-7,0	-7,0
Otras transf. de la Unión Europea.	-	7.336	7.336	-	494	494	100,0	100,0	-	-
Otras transferencias de capital.	-	22	22	-	24	24	100,0	100,0	-8,3	-8,3
TOTAL OPERACIONES NO FINANCIERAS	128.591.238	-890.559	-2.245.742	117.591.720	-738.757	-1.847.717	-	-	20,5	21,5
8. ACTIVOS FINANCIEROS	955.033	53.582	34.152	705.750	25.103	16.610	63,7	66,2	113,4	105,6
Reintegros de préstamos concedidos:	955.033	53.582	34.152	705.750	25.103	16.610	63,7	66,2	113,4	105,6
Al sector Público.	659.607	33.360	32.346	413.457	15.376	14.784	97,0	96,1	117,0	118,8
Fuera de sector público.	295.426	20.222	1.806	292.293	9.727	1.826	8,9	18,8	107,9	-1,1
Devolución de depósitos y fianzas.	-	-	-	-	-	-	-	-	-	-
Enajenación de acciones y participaciones.	-	-	-	-	-	-	-	-	-	-
9. PASIVOS FINANCIEROS	-	5.739.571	5.739.571	-	9.758.109	9.758.109	100,0	100,0	-41,2	-41,2
Deuda pública en moneda nacional a corto plazo.	-	-	-	-	-	-	-	-	-	-
Deuda pública en moneda nacional a largo plazo.	-	5.739.571	5.739.571	-	9.758.109	9.758.109	100,0	100,0	-41,2	-41,2
Préstamos en moneda nacional.	-	-	-	-	-	-	-	-	-	-
Deuda y préstamos en moneda extranjera.	-	-	-	-	-	-	-	-	-	-
Depósitos y fianzas recibidos.	-	-	-	-	-	-	-	-	-	-
Beneficio acuñación de moneda.	-	-	-	-	-	-	-	-	-	-
TOTAL OPERACIONES FINANCIERAS	955.033	5.793.153	5.773.723	705.750	9.783.212	9.774.719	99,7	99,9	-40,8	-40,9
T O T A L E S	129.546.271	4.902.594	3.527.981	118.297.470	9.044.455	7.927.002	72,0	87,6	-45,8	-55,5



PRESUPUESTO DE INGRESOS
ESTADO DE EJECUCIÓN. OFICINAS
HASTA EL 31 DE ENERO DE 2006

Miles de euros

	2006		2005		% DE REALIZACIÓN		TASAS VARIACIÓN	
	DERECHOS RECONOCIDOS NETOS	RECAUDACIÓN NETA	DERECHOS RECONOCIDOS NETOS	RECAUDACIÓN NETA	2/1	4/3	1/3	2/4
PAÍS VASCO	128.713	34.584	38.150	33.196	26,9	87,0	237,4	4,2
ÁLAVA	3.904	3.055	4.193	3.252	78,3	77,6	-6,9	-6,1
GUIPÚZCOA	9.480	7.861	6.753	5.326	82,9	78,9	40,4	47,6
VIZCAYA	115.329	23.668	27.204	24.618	20,5	90,5	-	-3,9
CATALUÑA	361.887	72.651	164.443	-55.995	20,1	-34,1	120,1	-
BARCELONA	326.389	69.141	123.191	-62.145	21,2	-50,4	164,9	-
GIRONA	10.192	-2.371	13.952	-789	-23,3	-5,7	-26,9	200,5
LLEIDA	2.863	-4.129	8.447	1.147	-	13,6	-66,1	-
TARRAGONA	22.443	10.010	18.853	5.792	44,6	30,7	19,0	72,8
GALICIA	85.926	11.146	72.418	5.128	13,0	7,1	18,7	117,4
A CORUÑA	45.669	5.089	41.501	3.731	11,1	9,0	10,0	36,4
LUGO	3.995	-123	2.568	-752	-3,1	-29,3	55,6	-83,6
OURENSE	8.532	21	5.099	-62	0,2	-1,2	67,3	-
PONTEVEDRA	7.571	368	6.268	-761	4,9	-12,1	20,8	-
VIGO	20.159	5.791	16.982	2.972	28,7	17,5	18,7	94,9
ANDALUCÍA	352.365	51.668	450.776	153.740	14,7	34,1	-21,8	-66,4
ALMERÍA	16.152	-1.094	11.477	-73	-6,8	-0,6	40,7	-
CÁDIZ	46.142	15.295	35.616	9.579	33,1	26,9	29,6	59,7
CÓRDOBA	6.929	-7.652	14.626	-365	-	-2,5	-52,6	-
GRANADA	37.587	20.009	12.604	-1.337	53,2	-10,6	198,2	-
HUELVA	15.779	6.232	120.014	111.809	39,5	93,2	-86,9	-94,4
JAEN	8.208	-1.361	6.191	-364	-16,6	-5,9	32,6	273,9
MÁLAGA	58.345	-15.055	42.323	433	-25,8	1,0	37,9	-
SEVILLA	151.751	35.761	201.534	34.722	23,6	17,2	-24,7	3,0
JEREZ DE LA FRONTERA	11.472	-467	6.391	-664	-4,1	-10,4	79,5	-29,7
PRINCIPADO DE ASTURIAS	23.220	8.870	33.887	20.191	38,2	59,6	-31,5	-56,1
OVIEDO	13.204	3.504	12.588	5.074	26,5	40,3	4,9	-30,9
GIJÓN	10.016	5.366	21.299	15.117	53,6	71,0	-53,0	-64,5
CANTABRIA	20.589	9.320	12.293	6.360	45,3	51,7	67,5	46,5



PRESUPUESTO DE INGRESOS
ESTADO DE EJECUCIÓN. OFICINAS
HASTA EL 31 DE ENERO DE 2006

Miles de euros

	2006		2005		% DE REALIZACIÓN		TASAS VARIACIÓN	
	DERECHOS RECONOCIDOS NETOS	RECAUDACIÓN NETA	DERECHOS RECONOCIDOS NETOS	RECAUDACIÓN NETA	2/1	4/3	1/3	2/4
LA RIOJA	1.044	-3.249	1.030	-2.365	-	-	1,4	37,4
REGIÓN DE MURCIA	37.008	2.310	21.952	377	6,2	1,7	68,6	-
MURCIA	25.544	-4.054	14.765	-2.643	-15,9	-17,9	73,0	53,4
CARTAGENA	11.464	6.364	7.187	3.020	55,5	42,0	59,5	110,7
COMUNIDAD VALENCIANA	123.391	33.678	110.972	45.017	27,3	40,6	11,2	-25,2
ALICANTE	19.321	-8.915	13.448	-1.930	-46,1	-14,4	43,7	-
CASTELLÓN DE LA PLANA	5.469	-5.842	10.954	75	-	0,7	-50,1	-
VALENCIA	98.601	48.435	86.570	46.872	49,1	54,1	13,9	3,3
ARAGÓN	10.470	-10.742	18.878	-12.203	-	-64,6	-44,5	-12,0
HUESCA	1.649	-2.274	2.782	-279	-	-10,0	-40,7	-
TERUEL	1.182	-175	467	-284	-14,8	-60,8	153,1	-38,4
ZARAGOZA	7.639	-8.293	15.629	-11.640	-	-74,5	-51,1	-28,8
CASTILLA-LA MANCHA	30.612	11.985	18.633	1.547	39,2	8,3	64,3	-
ALBACETE	3.904	244	3.025	-1.249	6,3	-41,3	29,1	-
CIUDAD REAL	16.852	10.983	5.614	1.149	65,2	20,5	200,2	-
CUENCA	232	-1.582	75	-964	-	-	209,3	64,1
GUADALAJARA	2.862	-699	408	-1.979	-24,4	-	-	-64,7
TOLEDO	6.762	3.039	9.511	4.590	44,9	48,3	-28,9	-33,8
CANARIAS	47.590	1.448	28.344	1.924	3,0	6,8	67,9	-24,7
LAS PALMAS	35.995	6	12.513	896	-	7,2	187,7	-99,3
SANTA CRUZ DE TENERIFE	11.595	1.442	15.831	1.028	12,4	6,5	-26,8	40,3
NAVARRA	3.797	1.967	3.786	1.175	51,8	31,0	0,3	67,4
EXTREMADURA	10.032	457	8.973	36	4,6	0,4	11,8	-
BADAJOZ	7.209	960	6.262	619	13,3	9,9	15,1	55,1
CÁCERES	2.823	-503	2.711	-583	-17,8	-21,5	4,1	-13,7
ILLES BALEARS	25.947	-1.350	23.087	-117	-5,2	-0,5	12,4	-




PRESUPUESTO DE INGRESOS
ESTADO DE EJECUCIÓN. OFICINAS
HASTA EL 31 DE ENERO DE 2006

Miles de euros

	2006		2005		% DE REALIZACIÓN		TASAS VARIACIÓN	
	DERECHOS RECONOCIDOS NETOS	RECAUDACIÓN NETA	DERECHOS RECONOCIDOS NETOS	RECAUDACIÓN NETA	2/1	4/3	1/3	2/4
COMUNIDAD DE MADRID	1 201.289	2 -83.654	3 191.512	4 -78.106	-41,6	-40,8	5,1	7,1
CASTILLA Y LEÓN	45.578	-3.814	38.337	1.839	-8,4	4,8	18,9	-
ÁVILA	223	-558	984	2	-	0,2	-77,3	-
BURGOS	1.301	-1.983	3.075	291	-	9,5	-57,7	-
LEÓN	5.919	-1.905	5.937	-716	-32,2	-12,1	-0,3	166,1
PALENCIA	5.225	1.980	2.283	-178	37,9	-7,8	128,9	-
SALAMANCA	5.361	660	5.761	2.956	12,3	51,3	-6,9	-77,7
SEGOVIA	2.162	183	2.285	383	8,5	16,8	-5,4	-52,2
SORIA	1.948	-858	386	-987	-44,0	-	-	-13,1
VALLADOLID	21.235	-1.104	15.866	20	-5,2	0,1	33,8	-
ZAMORA	2.204	-229	1.760	68	-10,4	3,9	25,2	-
CEUTA	2.525	1.338	2.491	1.611	53,0	64,7	1,4	-16,9
MELILLA	2.615	1.428	2.016	1.220	54,6	60,5	29,7	17,0
D. G. DEL TESORO Y P.F.	3.387.996	3.387.940	7.802.477	7.802.427	100,0	100,0	-56,6	-56,6
TOTALES	4.902.594	3.527.981	9.044.455	7.927.002	72,0	87,6	-45,8	-55,5

PRESUPUESTO DE GASTOS





PRESUPUESTO DE GASTOS
MODIFICACIONES DE CREDITO. SECCIONES
HASTA EL 31 DE ENERO DE 2006

Miles de euros

	EXTRAORD.	SUPLEMENT.	AMPLIAC.	TRANSFERENCIAS		INCORPOR. REMANENT.	GENERADOS POR INGRESOS	BAJAS POR ANULAC. Y RECTIFIC.	OTRAS MODIFIC.	TOTAL MODIFICAC.
				POSITIVAS	NEGATIVAS					
CASA DE SU MAJESTAD EL REY	-	-	-	-	-	-	-	-	-	-
CORTES GENERALES	-	-	-	-	-	-	-	-	-	-
TRIBUNAL DE CUENTAS	-	-	-	-	-	-	-	-	-	-
TRIBUNAL CONSTITUCIONAL	-	-	-	-	-	-	-	-	-	-
CONSEJO DE ESTADO	-	-	-	-	-	-	-	-	-	-
DEUDA PÚBLICA	-	-	-	-	-	-	-	-	-	-
CLASES PASIVAS	-	-	-	-	-	-	-	-	-	-
CONSEJO GENERAL DEL PODER JUDICIAL	-	-	-	-	-	-	-	-	-	-
ASUNTOS EXTERIORES Y DE COOPERACIÓN	-	-	-	-	-	-	-	-	-	-
JUSTICIA	-	-	-	-	-	-	-	-	-	-
DEFENSA	-	-	-	-	-	-	-	-	-	-
ECONOMÍA Y HACIENDA	-	-	-	3.131	-3.131	-	-	-	-	-
INTERIOR	-	-	-	-	-	-	-	-	-	-
FOMENTO	-	-	-	-	-	-	-	-	-	-
EDUCACIÓN Y CIENCIA	-	-	-	2.445	-2.445	-	-	-	-	-
TRABAJO Y ASUNTOS SOCIALES	-	-	-	-	-	-	100	-	-	100
INDUSTRIA, TURISMO Y COMERCIO	-	-	-	-	-	-	-	-	-	-
AGRICULTURA, PESCA Y ALIMENTACIÓN	-	-	-	-	-	-	-	-	-	-
ADMINISTRACIONES PÚBLICAS	-	-	-	-	-	-	-	-	-	-
MEDIO AMBIENTE	-	-	-	-	-	-	-	-	-	-
CULTURA	-	-	-	-	-	-	-	-	-	-
PRESIDENCIA	-	-	-	-	-	-	26	-	-	26
SANIDAD Y CONSUMO	-	-	-	-	-	-	-	-	-	-
VIVIENDA	-	-	-	-	-	-	-	-	-	-
GASTOS DE DIVERSOS MINISTERIOS	-	-	-	-	-	-	-	-	-	-
ENTES TERRITORIALES	-	-	-	-	-	-	-	-	-	-
FONDOS DE COMPENSACIÓN INTERTERRIT.	-	-	-	-	-	-	-	-	-	-
RELACIONES FINANCIERAS CON LA U.E.	-	-	-	-	-	-	-	-	-	-
FONDO DE CONTINGENCIA	-	-	-	-	-	-	-	-	-	-
TOTALES	-	-	-	5.576	-5.576	-	126	-	-	126



PRESUPUESTO DE GASTOS
MODIFICACIONES DE CREDITO. CAPITULOS
HASTA EL 31 DE ENERO DE 2006

Miles de euros

	EXTRAORD.	SUPLEMENT.	AMPLIAC.	TRANSFERENCIAS		INCORPOR. REMANENT.	GENERADOS POR INGRESOS	BAJAS POR ANULAC. Y RECTIFIC.	OTRAS MODIFIC.	TOTAL MODIFICAC.
				POSITIVAS	NEGATIVAS					
	1	2	3	4	5	6	7	8	9	10
1. GASTOS DE PERSONAL	-	-	-	-	-	-	-	-	-	-
2. GASTOS CORRIENTES EN BIENES Y SERVICIOS	-	-	-	2.445	-2.445	-	100	-	-	100
3. GASTOS FINANCIEROS	-	-	-	-	-	-	-	-	-	-
4. TRANSFERENCIAS CORRIENTES	-	-	-	-	-	-	-	-	-	-
TOTAL OPERACIONES CORRIENTES	-	-	-	2.445	-2.445	-	100	-	-	100
5. FONDO DE CONTINGENCIA Y OTROS IMPREVISTOS	-	-	-	-	-	-	-	-	-	-
TOTAL FONDO DE CONTINGENCIA Y OTROS IMPREVISTOS	-	-	-	-	-	-	-	-	-	-
6. INVERSIONES REALES	-	-	-	-	-	-	-	-	-	-
7. TRANSFERENCIAS DE CAPITAL	-	-	-	-	-	-	-	-	-	-
TOTAL OPERACIONES DE CAPITAL	-	-	-	-	-	-	-	-	-	-
TOTAL OPERACIONES NO FINANCIERAS	-	-	-	2.445	-2.445	-	100	-	-	100
8. ACTIVOS FINANCIEROS	-	-	-	3.131	-3.131	-	26	-	-	26
9. PASIVOS FINANCIEROS	-	-	-	-	-	-	-	-	-	-
TOTAL OPERACIONES FINANCIERAS	-	-	-	3.131	-3.131	-	26	-	-	26
TOTALES	-	-	-	5.576	-5.576	-	126	-	-	126



PRESUPUESTO DE GASTOS
MODIFICACIONES DE CREDITO. SECCIONES Y CAPITULOS
HASTA EL 31 DE ENERO DE 2006

Miles de euros

	CAPITULO 1	CAPITULO 2	CAPITULO 3	CAPITULO 4	CAPITULO 5	CAPITULO 6	CAPITULO 7	CAPITULO 8	CAPITULO 9	TOTAL
	GASTOS DE PERSONAL	GASTOS EN BIENES Y SERVICIOS	GASTOS FINANCIEROS	TRANSFEREN. CORRIENTES	FONDO DE CONTINGENCIA	INVERSIONES REALES	TRANSFEREN. DE CAPITAL	ACTIVOS FINANCIEROS	PASIVOS FINANCIEROS	
CASA DE SU MAJESTAD EL REY	-	-	-	-	-	-	-	-	-	-
CORTES GENERALES	-	-	-	-	-	-	-	-	-	-
TRIBUNAL DE CUENTAS	-	-	-	-	-	-	-	-	-	-
TRIBUNAL CONSTITUCIONAL	-	-	-	-	-	-	-	-	-	-
CONSEJO DE ESTADO	-	-	-	-	-	-	-	-	-	-
DEUDA PÚBLICA	-	-	-	-	-	-	-	-	-	-
CLASES PASIVAS	-	-	-	-	-	-	-	-	-	-
CONSEJO GENERAL DEL PODER JUDICIAL	-	-	-	-	-	-	-	-	-	-
ASUNTOS EXTERIORES Y DE COOPERACIÓN	-	-	-	-	-	-	-	-	-	-
JUSTICIA	-	-	-	-	-	-	-	-	-	-
DEFENSA	-	-	-	-	-	-	-	-	-	-
ECONOMÍA Y HACIENDA	-	-	-	-	-	-	-	-	-	-
INTERIOR	-	-	-	-	-	-	-	-	-	-
FOMENTO	-	-	-	-	-	-	-	-	-	-
EDUCACIÓN Y CIENCIA	-	-	-	-	-	-	-	-	-	-
TRABAJO Y ASUNTOS SOCIALES	-	100	-	-	-	-	-	-	-	100
INDUSTRIA, TURISMO Y COMERCIO	-	-	-	-	-	-	-	-	-	-
AGRICULTURA, PESCA Y ALIMENTACIÓN	-	-	-	-	-	-	-	-	-	-
ADMINISTRACIONES PÚBLICAS	-	-	-	-	-	-	-	-	-	-
MEDIO AMBIENTE	-	-	-	-	-	-	-	-	-	-
CULTURA	-	-	-	-	-	-	-	-	-	-
PRESIDENCIA	-	-	-	-	-	-	-	26	-	26
SANIDAD Y CONSUMO	-	-	-	-	-	-	-	-	-	-
VIVIENDA	-	-	-	-	-	-	-	-	-	-
GASTOS DE DIVERSOS MINISTERIOS	-	-	-	-	-	-	-	-	-	-
ENTES TERRITORIALES	-	-	-	-	-	-	-	-	-	-
FONDOS DE COMPENSACIÓN INTERTERRIT.	-	-	-	-	-	-	-	-	-	-
RELACIONES FINANCIERAS CON LA U.E.	-	-	-	-	-	-	-	-	-	-
FONDO DE CONTINGENCIA	-	-	-	-	-	-	-	-	-	-
TOTALES	-	100	-	-	-	-	-	26	-	126



PRESUPUESTO DE GASTOS
ESTADO DE EJECUCIÓN. SECCIONES
HASTA EL 31 DE ENERO DE 2006

Miles de euros

	CREDITOS TOTALES			COMPROMISOS DE GASTOS			OBLIGACIONES RECONOCIDAS			% DE REALIZACION	
	2006	2005	TASAS DE VARIACION 1/2	2006	2005	TASAS DE VARIACION 3/4	2006	2005	TASAS DE VARIACION 5/6	3/1	5/1
CASA DE SU MAJESTAD EL REY	8.049	7.776	3,5	8.049	7.776	3,5	2.012	1.944	3,5	100,0	25,0
CORTES GENERALES	198.469	179.972	10,3	49.621	44.994	10,3	49.621	44.994	10,3	25,0	25,0
TRIBUNAL DE CUENTAS	50.731	48.242	5,2	3.084	2.795	10,3	2.905	2.746	5,8	6,1	5,7
TRIBUNAL CONSTITUCIONAL	20.397	19.119	6,7	1.113	909	22,4	1.083	905	19,7	5,5	5,3
CONSEJO DE ESTADO	11.037	10.138	8,9	814	691	17,8	519	476	9,0	7,4	4,7
DEUDA PÚBLICA	48.760.480	49.333.301	-1,2	45.761.242	46.916.073	-2,5	18.145.265	13.366.033	35,8	93,8	37,2
CLASES PASIVAS	8.314.944	7.848.495	5,9	8.314.944	7.848.495	5,9	696.603	662.551	5,1	100,0	8,4
CONSEJO GENERAL DEL PODER JUDICIAL	64.830	62.346	4,0	9.270	3.592	158,1	2.219	2.057	7,9	14,3	3,4
ASUNTOS EXTERIORES Y DE COOPERACIÓN	1.389.438	1.109.517	25,2	112.423	50.825	121,2	71.103	17.427	-	8,1	5,1
JUSTICIA	1.294.726	1.147.997	12,8	1.039.094	953.529	9,0	77.837	76.042	2,4	80,3	6,0
DEFENSA	7.416.545	6.990.782	6,1	1.491.418	1.387.992	7,5	370.122	334.539	10,6	20,1	5,0
ECONOMIA Y HACIENDA	3.992.076	3.235.647	23,4	1.463.883	1.318.592	11,0	25.414	24.718	2,8	36,7	0,6
INTERIOR	6.622.950	6.007.567	10,2	803.759	535.856	50,0	349.887	315.056	11,1	12,1	5,3
FOMENTO	10.374.942	9.074.655	14,3	3.107.972	2.627.780	18,3	78.251	60.428	29,5	30,0	0,8
EDUCACION Y CIENCIA	4.404.260	3.698.424	19,1	600.239	498.269	20,5	115.729	229.035	-49,5	13,6	2,6
TRABAJO Y ASUNTOS SOCIALES	6.406.758	5.794.364	10,6	578.049	52.724	-	542.746	32.089	-	9,0	8,5
INDUSTRIA, TURISMO Y COMERCIO	6.719.169	5.106.119	31,6	1.212.118	1.191.147	1,8	11.519	10.660	8,1	18,0	0,2
AGRICULTURA, PESCA Y ALIMENTACIÓN	1.648.469	1.498.725	10,0	554.809	217.644	154,9	4.084	4.692	-13,0	33,7	0,2
ADMINISTRACIONES PÚBLICAS	557.764	517.988	7,7	209.347	67.395	210,6	18.198	15.558	17,0	37,5	3,3
MEDIO AMBIENTE	2.302.180	2.135.033	7,8	925.530	766.119	20,8	7.880	7.674	2,7	40,2	0,3
CULTURA	677.305	611.229	10,8	460.305	4.157	-	4.417	3.334	32,5	68,0	0,7
PRESIDENCIA	256.389	233.293	9,9	168.738	154.554	9,2	13.038	3.931	231,7	65,8	5,1
SANIDAD Y CONSUMO	824.491	680.930	21,1	447.610	224.967	99,0	2.846	9.150	-68,9	54,3	0,3
VIVIENDA	1.088.744	887.684	22,6	48.603	40.987	18,6	939	736	27,6	4,5	0,1
GASTOS DE DIVERSOS MINISTERIOS	2.387.141	2.436.788	-2,0	65.320	13.091	-	22	-	-	2,7	-
ENTES TERRITORIALES	44.399.095	40.020.254	10,9	41.361.284	37.628.179	9,9	3.441.084	3.125.084	10,1	93,2	7,8
FONDO DE COMPENSACIÓN INTERTERRIT.	1.159.892	1.061.815	9,2	-	-	-	-	-	-	-	-
RELACIONES FINANCIERAS CON LA U. E.	10.946.010	10.130.210	8,1	-	-	-	-	-	-	-	-
FONDO DE CONTINGENCIA	2.678.940	2.490.520	7,6	-	-	-	-	-	-	-	-
TOTALES	174.976.221	162.378.930	7,8	108.798.638	102.559.132	6,1	24.035.343	18.351.859	31,0	62,2	13,7



PRESUPUESTO DE GASTOS
ESTADO DE EJECUCION. SECCIONES
HASTA EL 31 DE ENERO DE 2006

Miles de euros

	REMANENTES DE CREDITO			PAGOS REALIZADOS			OBLIGACIONES PENDIENTES DE PAGO			% DE REALIZACIÓN	
	2006	2005	TASAS DE VARIACIÓN 7/8	2006	2005	TASAS DE VARIACION 9/10	2006	2005	TASAS DE VARIACION 11/12	9/1	9/5
CASA DE SU MAJESTAD EL REY	6.037	5.832	3,5	2.012	1.944	3,5	-	-	-	25,0	100,0
CORTES GENERALES	148.848	134.978	10,3	49.621	43.625	13,7	-	1.369	-	25,0	100,0
TRIBUNAL DE CUENTAS	47.826	45.496	5,1	2.905	2.738	6,1	-	8	-	5,7	100,0
TRIBUNAL CONSTITUCIONAL	19.314	18.214	6,0	1.069	866	23,4	14	39	-64,1	5,2	98,7
CONSEJO DE ESTADO	10.518	9.662	8,9	519	473	9,7	-	3	-	4,7	100,0
DEUDA PÚBLICA	30.615.215	35.967.268	-14,9	18.078.589	13.197.127	37,0	66.676	168.906	-60,5	37,1	99,6
CLASES PASIVAS	7.618.341	7.185.944	6,0	696.557	662.549	5,1	46	2	-	8,4	100,0
CONSEJO GENERAL DEL PODER JUDICIAL	62.611	60.289	3,9	2.219	2.057	7,9	-	-	-	3,4	100,0
ASUNTOS EXTERIORES Y DE COOPERACIÓN	1.318.335	1.092.090	20,7	18.316	16.887	8,5	52.787	540	-	1,3	25,8
JUSTICIA	1.216.889	1.071.955	13,5	77.822	75.759	2,7	15	283	-94,7	6,0	100,0
DEFENSA	7.046.423	6.656.243	5,9	366.473	333.710	9,8	3.649	829	-	4,9	99,0
ECONOMIA Y HACIENDA	3.966.662	3.210.929	23,5	25.398	2.889	-	16	21.829	-99,9	0,6	99,9
INTERIOR	6.273.063	5.692.511	10,2	203.737	314.424	-35,2	146.150	632	-	3,1	58,2
FOMENTO	10.296.691	9.014.227	14,2	78.145	59.108	32,2	106	1.320	-92,0	0,8	99,9
EDUCACION Y CIENCIA	4.288.531	3.469.389	23,6	28.691	24.166	18,7	87.038	204.869	-57,5	0,7	24,8
TRABAJO Y ASUNTOS SOCIALES	5.864.012	5.762.275	1,8	533.409	27.358	-	9.337	4.731	97,4	8,3	98,3
INDUSTRIA, TURISMO Y COMERCIO	6.707.650	5.095.459	31,6	9.309	6.932	34,3	2.210	3.728	-40,7	0,1	80,8
AGRICULTURA, PESCA Y ALIMENTACIÓN	1.644.385	1.494.033	10,1	4.072	4.046	0,6	12	646	-98,1	0,2	99,7
ADMINISTRACIONES PÚBLICAS	539.566	502.430	7,4	16.207	15.558	4,2	1.991	-	-	2,9	89,1
MEDIO AMBIENTE	2.294.300	2.127.359	7,8	866	7.672	-88,7	7.014	2	-	-	11,0
CULTURA	672.888	607.895	10,7	3.568	3.334	7,0	849	-	-	0,5	80,8
PRESIDENCIA	243.351	229.362	6,1	3.963	3.859	2,7	9.075	72	-	1,5	30,4
SANIDAD Y CONSUMO	821.645	671.780	22,3	2.823	-	-	23	9.150	-99,7	0,3	99,2
VIVIENDA	1.087.805	886.948	22,6	767	736	4,2	172	-	-	0,1	81,7
GASTOS DE DIVERSOS MINISTERIOS	2.387.119	2.436.788	-2,0	22	-	-	-	-	-	-	100,0
ENTES TERRITORIALES	40.958.011	36.895.170	11,0	3.411.943	3.125.084	9,2	29.141	-	-	7,7	99,2
FONDO DE COMPENSACIÓN INTERTERRIT.	1.159.892	1.061.815	9,2	-	-	-	-	-	-	-	-
RELACIONES FINANCIERAS CON LA U. E.	10.946.010	10.130.210	8,1	-	-	-	-	-	-	-	-
FONDO DE CONTINGENCIA	2.678.940	2.490.520	7,6	-	-	-	-	-	-	-	-
TOTALES	150.940.878	144.027.071	4,8	23.619.022	17.932.901	31,7	416.321	418.958	-0,6	13,5	98,3



PRESUPUESTO DE GASTOS
ESTADO DE EJECUCIÓN. ÁREAS DE GASTO Y POLÍTICAS
HASTA EL 31 DE ENERO DE 2006

Miles de euros

	CREDITOS TOTALES	OBLIGACIONES RECONOCIDAS	PAGOS REALIZADOS	% DE REALIZACION	
				2/1	3/2
0. TRANSFERENCIAS INTERNAS	11.352.476	648.742	580.225	5,7	89,4
0. Transferencias Internas	11.352.476	648.742	580.225	5,7	89,4
1. SERVICIOS PÚBLICOS BÁSICOS	15.333.988	750.645	601.733	4,9	80,2
1. Justicia	1.319.637	78.237	78.229	5,9	100,0
2. Defensa	6.720.046	303.636	301.257	4,5	99,2
3. Seguridad ciudadana e Instituciones penitenciarias	6.509.004	349.421	203.396	5,4	58,2
4. Política Exterior	785.301	19.351	18.851	2,5	97,4
2. ACTUACIONES DE PROTECCIÓN Y PROMOCIÓN SOCIAL	10.651.722	708.020	705.475	6,6	99,6
1. Pensiones	8.384.223	701.502	699.458	8,4	99,7
3. Servicios sociales y Promoción social	875.258	909	891	0,1	98,0
4. Fomento del Empleo	20.898	167	167	0,8	100,0
6. Acceso a la vivienda y Fomento de la edificación	1.088.377	939	767	0,1	81,7
9. Gestión y Administración de la Seguridad Social	282.966	4.503	4.192	1,6	93,1
3. PRODUCCIÓN DE BIENES PÚBLICOS DE CARÁCTER PREFERENTE	2.683.363	130.313	41.429	4,9	31,8
1. Sanidad	530.097	15.096	14.002	2,8	92,8
2. Educación	1.902.000	110.921	23.887	5,8	21,5
3. Cultura	251.266	4.296	3.540	1,7	82,4
4. ACTUACIONES DE CARÁCTER ECONÓMICO	22.161.424	136.188	97.524	0,6	71,6
1. Agricultura, Pesca y Alimentación	1.312.805	4.084	4.072	0,3	99,7
2. Industria y Energía	955.315	3.121	3.095	0,3	99,2
3. Comercio, Turismo y Pymes	1.300.704	6.692	4.636	0,5	69,3
4. Subvenciones al transporte	1.579.716	82.724	53.583	5,2	64,8
5. Infraestructuras	11.020.422	18.682	14.254	0,2	76,3



PRESUPUESTO DE GASTOS
ESTADO DE EJECUCIÓN. ÁREAS DE GASTO Y POLÍTICAS
HASTA EL 31 DE ENERO DE 2006

Miles de euros

	CREDITOS TOTALES	OBLIGACIONES RECONOCIDAS	PAGOS REALIZADOS	% DE REALIZACION	
				2/1	3/2
6. Investigación, desarrollo e innovación	5.374.449	6.801	6.620	0,1	97,3
9. Otras actuaciones de carácter económico	618.013	14.084	11.264	2,3	80,0
9. ACTUACIONES DE CARÁCTER GENERAL	112.793.248	21.661.435	21.592.636	19,2	99,7
1. Alta Dirección	424.491	59.765	59.680	14,1	99,9
2. Servicios de carácter general	7.134.134	28.098	26.100	0,4	92,9
3. Administración Financiera y Tributaria	327.650	16.076	16.064	4,9	99,9
4. Transferencias a otras Administraciones Públicas	56.146.493	3.412.231	3.412.203	6,1	100,0
5. Deuda Pública	48.760.480	18.145.265	18.078.589	37,2	99,6
TOTALES	174.976.221	24.035.343	23.619.022	13,7	98,3



PRESUPUESTO DE GASTOS
ESTADO DE EJECUCIÓN. PROGRAMAS POR SECCIONES
HASTA EL 31 DE ENERO DE 2006

Miles de euros

	CREDITOS TOTALES	OBLIGACIONES RECONOCIDAS		PAGOS REALIZADOS	
		IMPORTE	% 2/1	IMPORTE	% 3/2
CASA DE SU MAJESTAD EL REY	8.049	2.012	25,0	2.012	100,0
Jefatura del Estado	8.049	2.012	25,0	2.012	100,0
CORTES GENERALES	198.469	49.621	25,0	49.621	100,0
Actividad legislativa	198.469	49.621	25,0	49.621	100,0
TRIBUNAL DE CUENTAS	50.731	2.905	5,7	2.905	100,0
Control externo del Sector Público	50.731	2.905	5,7	2.905	100,0
TRIBUNAL CONSTITUCIONAL	20.397	1.083	5,3	1.069	98,7
Control Constitucional	20.397	1.083	5,3	1.069	98,7
CONSEJO DE ESTADO	11.037	519	4,7	519	100,0
Alto asesoramiento del Estado	11.037	519	4,7	519	100,0
DEUDA PÚBLICA	48.760.480	18.145.265	37,2	18.078.589	99,6
Amort.y gastos finan. de la deuda pública en moneda nacional	46.737.673	18.137.388	38,8	18.078.589	99,7
Amort. y gtos. finan. de la deuda pública en moneda extranj.	2.022.807	7.877	0,4	-	-
CLASES PASIVAS	8.314.944	696.603	8,4	696.557	100,0
Pensiones de Clases Pasivas	7.773.060	651.290	8,4	651.290	100,0
Otras pensiones y prestaciones de Clases Pasivas	60.016	2.465	4,1	2.419	98,1
Pensiones de guerra	481.868	42.848	8,9	42.848	100,0
CONSEJO GENERAL DEL PODER JUDICIAL	64.830	2.219	3,4	2.219	100,0
Gobierno del Poder Judicial	35.939	1.521	4,2	1.521	100,0
Selección y formación de jueces	18.489	578	3,1	578	100,0
Documentación y publicaciones judiciales	10.402	120	1,2	120	100,0
ASUNTOS EXTERIORES Y DE COOPERACIÓN	1.389.438	71.103	5,1	18.316	25,8
Transferencias internas	628.604	52.384	8,3	-	-
Dirección y Servicios Generales de Asuntos Exteriores	74.973	2.261	3,0	2.238	99,0
Acción del Estado en el exterior	547.271	15.269	2,8	15.010	98,3



PRESUPUESTO DE GASTOS
ESTADO DE EJECUCIÓN. PROGRAMAS POR SECCIONES
HASTA EL 31 DE ENERO DE 2006

Miles de euros

	CREDITOS TOTALES	OBLIGACIONES RECONOCIDAS		PAGOS REALIZADOS	
		IMPORTE	% 2/1	IMPORTE	% 3/2
	1		2		3
Acción diplomática ante la Unión Europea	22.036	1.062	4,8	944	88,9
Cooperación para el desarrollo	107.995	88	0,1	86	97,7
Cooperación, promoción y difusión cultural en el exterior	6.459	39	0,6	38	97,4
Otros	2.100	-	-	-	-
JUSTICIA	1.294.726	77.837	6,0	77.822	100,0
Transferencias internas	8.993	-	-	-	-
Dirección y Servicios Generales de Justicia	50.656	1.717	3,4	1.709	99,5
Trib. de Justicia y Ministerio Fiscal	1.185.251	73.620	6,2	73.620	100,0
Registros vinculados con la Fe Pública	18.900	681	3,6	681	100,0
Asesoramiento y defensa intereses del Estado	27.926	1.819	6,5	1.812	99,6
Otros	3.000	-	-	-	-
DEFENSA	7.416.545	370.122	5,0	366.473	99,0
Transferencias internas	295.447	51.908	17,6	51.908	100,0
Admón. y Servicios Grales. de Defensa	1.181.093	86.885	7,4	84.562	97,3
Formación del Personal de las Fuerzas Armadas	418.526	28.568	6,8	28.548	99,9
Personal en reserva	655.608	48.798	7,4	48.798	100,0
Modernización de las Fuerzas Armadas	1.095.239	-	-	-	-
Gastos Operativos de las Fuerzas Armadas	1.949.295	106.014	5,4	106.014	100,0
Apoyo Logístico	1.420.285	33.371	2,3	33.335	99,9
Asistencia hospitalaria en las Fuerzas Armadas	190.796	12.462	6,5	11.373	91,3
Investigación y estudios de las Fuerzas Armadas	205.332	2.058	1,0	1.877	91,2
Otros	4.924	58	1,2	58	100,0
ECONOMÍA Y HACIENDA	3.992.076	25.414	0,6	25.398	99,9
Transferencias internas	1.319.391	-	-	-	-
Gestión de pensiones de Clases Pasivas	8.113	548	6,8	548	100,0
Conservación y restauración de bienes culturales	20.417	-	-	-	-
Incentivos regionales a la localización industrial	275.041	153	0,1	153	100,0
Dirección, control y gestión de seguros	286.873	609	0,2	609	100,0
Gestión del Patrimonio del Estado	335.225	545	0,2	544	99,8
Dirección y Servicios Generales de Economía y Hacienda	801.676	6.350	0,8	6.347	100,0



PRESUPUESTO DE GASTOS
ESTADO DE EJECUCIÓN. PROGRAMAS POR SECCIONES
HASTA EL 31 DE ENERO DE 2006

Miles de euros

	CREDITOS TOTALES	OBLIGACIONES RECONOCIDAS		PAGOS REALIZADOS	
		IMPORTE	% 2/1	IMPORTE	% 3/2
	1		2		3
Gestión de la Deuda y de la Tesorería del Estado	291.548	442	0,2	442	100,0
Relaciones con los Organismos Financieros Multilaterales	313.646	109	-	109	100,0
Previsión y política económica	42.276	230	0,5	230	100,0
Política presupuestaria	49.211	1.956	4,0	1.956	100,0
Política tributaria	7.396	506	6,8	506	100,0
Control interno y Contabilidad Pública	78.281	5.407	6,9	5.407	100,0
Gestión del catastro inmobiliario	120.267	5.938	4,9	5.926	99,8
Resolución de reclamaciones económico-administrativas	29.118	1.977	6,8	1.977	100,0
Otros	13.597	644	4,7	644	100,0
INTERIOR	6.622.950	349.887	5,3	203.737	58,2
Transferencias internas	44.577	390	0,9	265	67,9
Dirección y Serv. Generales de Seguridad y Protección Civil	95.020	1.618	1,7	1.616	99,9
Formación de Fuerzas y Cuerpos de Seguridad del Estado	129.643	7.601	5,9	2.983	39,2
Fuerzas y Cuerpos en reserva	683.917	48.761	7,1	29.980	61,5
Seguridad ciudadana	4.667.381	242.041	5,2	120.759	49,9
Actuaciones policiales en materia de droga	57.943	3.455	6,0	2.119	61,3
Centros e Instituciones Penitenciarias	851.300	45.480	5,3	45.474	100,0
Protección Civil	19.203	330	1,7	330	100,0
Elecciones y Partidos Políticos	65.083	76	0,1	76	100,0
Otros	8.883	135	1,5	135	100,0
FOMENTO	10.374.942	78.251	0,8	78.145	99,9
Transferencias internas	32.288	2.385	7,4	2.385	100,0
Subvenciones y apoyo al transporte terrestre	768.000	53.583	7,0	53.583	100,0
Subvenciones y apoyo al transporte marítimo	73.882	-	-	-	-
Subvenciones y apoyo al transporte aéreo	312.260	-	-	-	-
Subvenciones al transporte extrapeninsular de mercancías	30.000	-	-	-	-
Dirección y Servicios Generales de Fomento	3.085.602	3.263	0,1	3.170	97,1
Infraestructura del transporte ferroviario	2.034.737	2.944	0,1	2.938	99,8
Creación de infraestructura de carreteras	2.647.362	2.971	0,1	2.966	99,8
Conservación y explotación de carreteras	956.587	1.859	0,2	1.859	100,0
Ordenación e inspección del transporte terrestre	54.371	267	0,5	267	100,0



PRESUPUESTO DE GASTOS
ESTADO DE EJECUCIÓN. PROGRAMAS POR SECCIONES
HASTA EL 31 DE ENERO DE 2006

Miles de euros

	CREDITOS TOTALES	OBLIGACIONES RECONOCIDAS		PAGOS REALIZADOS	
		IMPORTE	% 2/1	IMPORTE	% 3/2
Seguridad del tráfico marítimo y vigilancia costera	179.998	1.666	0,9	1.664	99,9
Regulación y supervisión de la aviación civil	44.253	647	1,5	647	100,0
Servicio postal universal	110.671	7.758	7,0	7.758	100,0
Desarrollo y aplicac. de la información geográfica española	42.931	908	2,1	908	100,0
Otros	2.000	-	-	-	-
EDUCACIÓN Y CIENCIA	4.404.260	115.729	2,6	28.691	24,8
Transferencias internas	804.143	-	-	-	-
Cooperación, promoción y difusión cultural en el exterior	12.478	419	3,4	415	99,0
Dirección y Servicios Generales de la Educación	77.032	2.694	3,5	2.678	99,4
Formación permanente del profesorado de Educación	6.470	95	1,5	95	100,0
Educación infantil y primaria	350.010	8.468	2,4	7.694	90,9
Educ. secundaria, formación profesional y EE.OO de Idiomas	153.873	5.000	3,2	4.622	92,4
Enseñanzas universitarias	131.616	217	0,2	217	100,0
Educación especial	11.769	613	5,2	613	100,0
Educación en el exterior	122.687	6.919	5,6	6.914	99,9
Educación compensatoria	25.807	460	1,8	460	100,0
Nuevas tecnologías aplicadas a la educación	9.134	58	0,6	58	100,0
Becas y ayudas a estudiantes	984.085	85.884	8,7	70	0,1
Servicios complementarios de la enseñanza	7.249	37	0,5	37	100,0
Apoyo a otras actividades escolares	12.732	-	-	-	-
Investigación científica	117.109	423	0,4	423	100,0
Fomento y coord. de la investigación científica y técnica	1.008.318	3.704	0,4	3.704	100,0
Investigación y desarrollo tecnológico-industrial	554.882	159	-	159	100,0
Otros	14.866	579	3,9	532	91,9
TRABAJO Y ASUNTOS SOCIALES	6.406.758	542.746	8,5	533.409	98,3
Transferencias internas	5.160.884	532.695	10,3	525.667	98,7
Pensiones no contributivas y prestaciones asistenciales	61.166	4.351	7,1	2.353	54,1
Acción en favor de los migrantes	365.674	163	-	163	100,0
Otros servicios sociales del Estado	397.129	240	0,1	240	100,0
Atención a la infancia y a las familias	53.147	97	0,2	97	100,0
Coordinación en materia de extranjería e inmigración	10.977	189	1,7	189	100,0



PRESUPUESTO DE GASTOS
ESTADO DE EJECUCIÓN. PROGRAMAS POR SECCIONES
HASTA EL 31 DE ENERO DE 2006

Miles de euros

	CREDITOS TOTALES	OBLIGACIONES RECONOCIDAS		PAGOS REALIZADOS	
		IMPORTE	% 2/1	IMPORTE	% 3/2
	1				
		2		3	
Igualdad de oportunidades entre mujeres y hombres	16.425	45	0,3	45	100,0
Desarrollo de la economía social y del Fondo Social Europeo	20.898	167	0,8	167	100,0
Inspección y control de Seguridad y Protección Social	120.411	260	0,2	260	100,0
Direcc. y Serv. Grales de Seg. Social y Protección Social	162.555	4.243	2,6	3.932	92,7
Admón. de las relaciones laborales y condiciones de trabajo	33.177	200	0,6	200	100,0
Otros	4.315	96	2,2	96	100,0
INDUSTRIA, TURISMO Y COMERCIO	6.719.169	11.519	0,2	9.309	80,8
Transferencias internas	1.275.551	-	-	-	-
Dirección y Servicios Generales de Industria y Energía	119.700	2.414	2,0	2.388	98,9
Calidad y seguridad industrial	9.584	93	1,0	93	100,0
Reconversión y reindustrialización	449.686	55	-	55	100,0
Explotación minera	20.957	40	0,2	40	100,0
Normativa y desarrollo energético	75.930	238	0,3	238	100,0
Promoción comercial e internacionalización de la empresa	1.045.207	5.391	0,5	3.335	61,9
Dirección y Servicios Generales de Comercio y Turismo	8.784	370	4,2	370	100,0
Ordenación del comercio exterior	12.297	401	3,3	401	100,0
Ordenación y modernización de las estructuras comerciales	15.005	203	1,4	203	100,0
Coordinación y promoción del turismo	121.024	174	0,1	174	100,0
Apoyo a la pequeña y mediana empresa	98.387	153	0,2	153	100,0
Investigación y desarrollo tecnológico-industrial	2.428.980	42	-	42	100,0
Investigación y desarrollo de la Sociedad de la Información	461.629	204	-	204	100,0
Innovación tecnológica de las telecomunicaciones	537.054	108	-	108	100,0
Orden. y prom. de las telecom. y de la Sdad. de la Informac.	33.838	1.482	4,4	1.354	91,4
Otros	5.556	151	2,7	151	100,0
AGRICULTURA, PESCA Y ALIMENTACIÓN	1.648.469	4.084	0,2	4.072	99,7
Transferencias internas	330.664	-	-	-	-
Direc. y Servicios Generales de Agricultura, Pesca y Alimen.	142.726	2.383	1,7	2.371	99,5
Competitividad y calidad de la producción agrícola	107.762	350	0,3	350	100,0
Competitividad y calidad de la producción ganadera	183.314	360	0,2	360	100,0
Regulación de los mercados agrarios	61.362	-	-	-	-
Competitividad industria agroalimentaria y calidad aliment.	88.313	389	0,4	389	100,0



PRESUPUESTO DE GASTOS
ESTADO DE EJECUCIÓN. PROGRAMAS POR SECCIONES
HASTA EL 31 DE ENERO DE 2006

Miles de euros

	CREDITOS TOTALES	OBLIGACIONES RECONOCIDAS		PAGOS REALIZADOS	
		IMPORTE	% 2/1	IMPORTE	% 3/2
Plan Nacional de Regadíos	193.350	121	0,1	121	100,0
Desarrollo sostenible del medio rural	366.966	158	-	158	100,0
Protección de los recursos pesqueros y desarrollo sostenible	50.155	187	0,4	187	100,0
Mejora de estructuras y mercados pesqueros	118.797	136	0,1	136	100,0
Otros	5.060	-	-	-	-
ADMINISTRACIONES PÚBLICAS	557.764	18.198	3,3	16.207	89,1
Transferencias internas	17.364	-	-	-	-
Investigación y desarrollo de la Sociedad de la Información	13.021	-	-	-	-
Dirección y Servicios Generales de Administraciones Públicas	53.447	2.422	4,5	2.306	95,2
Dirección y organización de la Administración Pública	21.698	1.091	5,0	1.038	95,1
Administración periférica del Estado	275.716	13.792	5,0	12.019	87,1
Cooperación económica local del Estado	168.151	288	0,2	260	90,3
Otros	8.367	605	7,2	584	96,5
MEDIO AMBIENTE	2.302.180	7.880	0,3	866	11,0
Transferencias internas	294.999	-	-	-	-
Dirección y Servicios Generales de Medio Ambiente	80.159	1.853	2,3	213	11,5
Gestión e infraestructuras del agua	726.191	536	0,1	68	12,7
Normativa y ordenación territorial de los recursos hídricos	302.328	98	-	9	9,2
Calidad del agua	320.481	54	-	9	16,7
Protección y mejora del medio ambiente	51.635	347	0,7	43	12,4
Protección y mejora del medio natural	169.736	375	0,2	60	16,0
Actuación en la costa	231.968	1.724	0,7	334	19,4
Act. para la preven. de la contaminación y el cambio climático	7.939	78	1,0	7	9,0
Investigación geológico-minera y medioambiental	13.808	-	-	-	-
Meteorología	102.636	2.815	2,7	123	4,4
Otros	300	-	-	-	-
CULTURA	677.305	4.417	0,7	3.568	80,8
Transferencias internas	438.711	-	-	-	-
Cooperación, promoción y difusión cultural en el exterior	10.651	121	1,1	28	23,1
Dirección y Servicios Generales de Cultura	33.175	1.352	4,1	1.080	79,9



PRESUPUESTO DE GASTOS
ESTADO DE EJECUCIÓN. PROGRAMAS POR SECCIONES
HASTA EL 31 DE ENERO DE 2006

Miles de euros

	CREDITOS TOTALES	OBLIGACIONES RECONOCIDAS		PAGOS REALIZADOS	
		IMPORTE	% 2/1	IMPORTE	% 3/2
Archivos	25.021	776	3,1	673	86,7
Bibliotecas	15.046	69	0,5	67	97,1
Museos	56.312	1.422	2,5	1.149	80,8
Promoción y cooperación cultural	25.483	79	0,3	71	89,9
Promoción del libro y publicaciones culturales	19.362	140	0,7	121	86,4
Conservación y restauración de bienes culturales	38.236	330	0,9	263	79,7
Protección del Patrimonio Histórico	10.156	75	0,7	70	93,3
Otros	5.152	53	1,0	46	86,8
PRESIDENCIA	256.389	13.038	5,1	3.963	30,4
Transferencias internas	107.760	8.980	8,3	-	-
Presidencia del Gobierno	41.664	1.622	3,9	1.622	100,0
Relac. Cortes Grales, Secretariado del Gob.y apoyo Alta Dir.	88.699	1.598	1,8	1.533	95,9
Cobertura informativa	16.766	838	5,0	808	96,4
Otros	1.500	-	-	-	-
SANIDAD Y CONSUMO	824.491	2.846	0,3	2.823	99,2
Transferencias internas	450.022	-	-	-	-
Plan Nacional sobre Drogas	31.906	175	0,5	157	89,7
Dirección y Servicios Generales de Sanidad	63.868	1.700	2,7	1.695	99,7
Cohesión y calidad del Sistema Nacional de Salud	238.646	419	0,2	419	100,0
Salud pública y sanidad exterior	34.136	381	1,1	381	100,0
Otros	5.913	171	2,9	171	100,0
VIVIENDA	1.088.744	939	0,1	767	81,7
Dirección y Servicios Generales de Vivienda	18.247	565	3,1	439	77,7
Promoción, admón. y ayudas para rehabil. y acceso a vivienda	999.818	186	-	140	75,3
Ordenación y fomento de la edificación	68.581	136	0,2	136	100,0
Otros	2.098	52	2,5	52	100,0
GASTOS DE DIVERSOS MINISTERIOS	2.387.141	22	-	22	100,0
Transferencias internas	142.711	-	-	-	-
Gestión del Patrimonio del Estado	129.876	22	-	22	100,0



PRESUPUESTO DE GASTOS
ESTADO DE EJECUCIÓN. PROGRAMAS POR SECCIONES
HASTA EL 31 DE ENERO DE 2006

Miles de euros

	CREDITOS TOTALES	OBLIGACIONES RECONOCIDAS		PAGOS REALIZADOS	
		IMPORTE	% 2/1	IMPORTE	% 3/2
Imprevistos y funciones no clasificadas	2.113.354	-	-	-	-
Otros	1.200	-	-	-	-
ENTES TERRITORIALES	44.399.095	3.441.084	7,8	3.411.943	99,2
Subvenciones y apoyo al transporte terrestre	395.574	29.141	7,4	-	-
Infraestructura del transporte ferroviario	123.694	-	-	-	-
Transferencias a CC.AA. por participación en ingresos Estado	30.385.584	2.439.349	8,0	2.439.349	100,0
Otras transferencias a Comunidades Autónomas	719.867	-	-	-	-
Transferencias a CC.LL. por participación en ingresos Estado	12.584.340	972.314	7,7	972.314	100,0
Otras aportaciones a Corporaciones Locales	182.649	280	0,2	280	100,0
Otros	7.387	-	-	-	-
FONDOS DE COMPENSACIÓN INTERTERRIT.	1.159.892	-	-	-	-
Transferencias a CC.AA. por los Fondos de Compens. Intert.	1.159.892	-	-	-	-
RELACIONES FINANCIERAS CON LA U.E.	10.946.010	-	-	-	-
Transferencias al Presup. Gral. de las Comunidades Europeas	10.756.850	-	-	-	-
Cooperación al des. a través del Fondo Europeo de Desarrollo	189.160	-	-	-	-
FONDO DE CONTINGENCIA	2.678.940	-	-	-	-
Fondo de contingencia de ejecución presupuestaria	2.678.940	-	-	-	-
TOTALES	174.976.221	24.035.343	13,7	23.619.022	98,3



PRESUPUESTO DE GASTOS
CREDITOS TOTALES POR PROGRAMAS Y CAPÍTULOS
HASTA EL 31 DE ENERO DE 2006

Miles de euros

	CAPITULO 1	CAPITULO 2	CAPITULO 3	CAPITULO 4	CAPITULO 5	CAPITULO 6	CAPITULO 7	CAPITULO 8	CAPITULO 9	TOTAL
	GASTOS DE PERSONAL	GASTOS EN BIENES Y SERVICIOS	GASTOS FINANCIEROS	TRANSFER. CORRIENTES	FONDO DE CONTINGENC.	INVERSIONES REALES	TRANSFER. DE CAPITAL	ACTIVOS FINANCIEROS	PASIVOS FINANCIEROS	
CASA DE SU MAJESTAD EL REY	1	2	3	4	5	6	7	8	9	10
Jefatura del Estado	-	-	-	8.049	-	-	-	-	-	8.049
CORTES GENERALES	106.794	64.142	1	16.514	-	10.978	-	25	15	198.469
Actividad legislativa	106.794	64.142	1	16.514	-	10.978	-	25	15	198.469
TRIBUNAL DE CUENTAS	44.929	4.327	-	7	-	1.348	-	120	-	50.731
Control externo del Sector Público	44.929	4.327	-	7	-	1.348	-	120	-	50.731
TRIBUNAL CONSTITUCIONAL	14.835	3.917	-	314	-	1.283	-	48	-	20.397
Control Constitucional	14.835	3.917	-	314	-	1.283	-	48	-	20.397
CONSEJO DE ESTADO	8.676	1.897	-	65	-	390	-	9	-	11.037
Alto asesoramiento del Estado	8.676	1.897	-	65	-	390	-	9	-	11.037
DEUDA PÚBLICA	-	-	17.421.699	-	-	-	-	-	31.338.781	48.760.480
Amort.y gastos finan. de la deuda pública en moneda nacional	-	-	16.470.660	-	-	-	-	-	30.267.013	46.737.673
Amort. y gtos. finan. de la deuda pública en moneda extranj.	-	-	951.039	-	-	-	-	-	1.071.768	2.022.807
CLASES PASIVAS	7.773.060	-	-	541.884	-	-	-	-	-	8.314.944
Pensiones de Clases Pasivas	7.773.060	-	-	-	-	-	-	-	-	7.773.060
Otras pensiones y prestaciones de Clases Pasivas	-	-	-	60.016	-	-	-	-	-	60.016
Pensiones de guerra	-	-	-	481.868	-	-	-	-	-	481.868
CONSEJO GENERAL DEL PODER JUDICIAL	33.277	24.626	-	813	-	6.054	-	60	-	64.830
Gobierno del Poder Judicial	22.434	9.119	-	733	-	3.593	-	60	-	35.939
Selección y formación de jueces	8.956	9.089	-	80	-	364	-	-	-	18.489
Documentación y publicaciones judiciales	1.887	6.418	-	-	-	2.097	-	-	-	10.402
ASUNTOS EXTERIORES Y DE COOPERACIÓN	273.772	125.368	536	772.928	-	43.613	73.099	100.122	-	1.389.438
Transferencias internas	-	-	-	555.505	-	-	73.099	-	-	628.604
Dirección y Servicios Generales de Asuntos Exteriores	37.032	32.783	-	272	-	4.860	-	26	-	74.973
Acción del Estado en el exterior	218.074	79.841	479	212.924	-	35.857	-	96	-	547.271



PRESUPUESTO DE GASTOS
CREDITOS TOTALES POR PROGRAMAS Y CAPÍTULOS
HASTA EL 31 DE ENERO DE 2006

Miles de euros

	CAPITULO 1	CAPITULO 2	CAPITULO 3	CAPITULO 4	CAPITULO 5	CAPITULO 6	CAPITULO 7	CAPITULO 8	CAPITULO 9	TOTAL
	GASTOS DE PERSONAL	GASTOS EN BIENES Y SERVICIOS	GASTOS FINANCIEROS	TRANSFER. CORRIENTES	FONDO DE CONTINGENC.	INVERSIONES REALES	TRANSFER. DE CAPITAL	ACTIVOS FINANCIEROS	PASIVOS FINANCIEROS	
Acción diplomática ante la Unión Europea	14.556	4.967	57	60	-	2.396	-	-	-	22.036
Cooperación para el desarrollo	3.515	1.311	-	3.169	-	-	-	100.000	-	107.995
Cooperación, promoción y difusión cultural en el exterior	595	4.366	-	998	-	500	-	-	-	6.459
Otros	-	2.100	-	-	-	-	-	-	-	2.100
JUSTICIA	1.029.204	122.310	32	51.547	-	84.539	6.315	779	-	1.294.726
Transferencias internas	-	-	-	8.896	-	-	97	-	-	8.993
Dirección y Servicios Generales de Justicia	24.407	15.308	-	4.200	-	6.670	8	63	-	50.656
Trib. de Justicia y Ministerio Fiscal	969.434	102.081	32	38.451	-	68.343	6.210	700	-	1.185.251
Registros vinculados con la Fe Pública	10.596	2.587	-	-	-	5.717	-	-	-	18.900
Asesoramiento y defensa intereses del Estado	24.767	2.334	-	-	-	809	-	16	-	27.926
Otros	-	-	-	-	-	3.000	-	-	-	3.000
DEFENSA	4.212.191	998.425	434	269.626	-	1.845.663	87.614	2.592	-	7.416.545
Transferencias internas	-	-	-	207.833	-	-	87.614	-	-	295.447
Admón. y Servicios Grales. de Defensa	747.259	363.064	-	59.509	-	8.669	-	2.592	-	1.181.093
Formación del Personal de las Fuerzas Armadas	345.119	69.196	-	2.284	-	1.927	-	-	-	418.526
Personal en reserva	655.608	-	-	-	-	-	-	-	-	655.608
Modernización de las Fuerzas Armadas	-	-	-	-	-	1.095.239	-	-	-	1.095.239
Gastos Operativos de las Fuerzas Armadas	1.587.707	361.154	434	-	-	-	-	-	-	1.949.295
Apoyo Logístico	705.333	168.834	-	-	-	546.118	-	-	-	1.420.285
Asistencia hospitalaria en las Fuerzas Armadas	148.540	35.857	-	-	-	6.399	-	-	-	190.796
Investigación y estudios de las Fuerzas Armadas	21.927	-	-	-	-	183.405	-	-	-	205.332
Otros	698	320	-	-	-	3.906	-	-	-	4.924
ECONOMÍA Y HACIENDA	352.146	85.269	4.632	2.120.634	-	76.830	440.056	912.509	-	3.992.076
Transferencias internas	-	-	-	1.207.860	-	-	111.531	-	-	1.319.391
Gestión de pensiones de Clases Pasivas	7.034	1.025	3	-	-	51	-	-	-	8.113
Conservación y restauración de bienes culturales	-	-	-	20.417	-	-	-	-	-	20.417
Incentivos regionales a la localización industrial	2.241	107	-	-	-	68	272.625	-	-	275.041
Dirección, control y gestión de seguros	8.287	1.511	-	193	-	1.850	-	275.032	-	286.873
Gestión del Patrimonio del Estado	7.254	1.367	600	5	-	250	1.200	324.549	-	335.225
Dirección y Servicios Generales de Economía y Hacienda	97.694	52.856	51	612.064	-	21.435	16.000	1.576	-	801.676



PRESUPUESTO DE GASTOS
CREDITOS TOTALES POR PROGRAMAS Y CAPÍTULOS
HASTA EL 31 DE ENERO DE 2006

Miles de euros

	CAPITULO 1	CAPITULO 2	CAPITULO 3	CAPITULO 4	CAPITULO 5	CAPITULO 6	CAPITULO 7	CAPITULO 8	CAPITULO 9	TOTAL
	GASTOS DE PERSONAL	GASTOS EN BIENES Y SERVICIOS	GASTOS FINANCIEROS	TRANSFER. CORRIENTES	FONDO DE CONTINGENC.	INVERSIONES REALES	TRANSFER. DE CAPITAL	ACTIVOS FINANCIEROS	PASIVOS FINANCIEROS	
Gestión de la Deuda y de la Tesorería del Estado	6.036	1.235	3.917	279.900	-	460	-	-	-	291.548
Relaciones con los Organismos Financieros Multilaterales	1.416	848	-	-	-	30	-	311.352	-	313.646
Previsión y política económica	3.167	290	-	-	-	119	38.700	-	-	42.276
Política presupuestaria	27.674	8.257	-	193	-	13.087	-	-	-	49.211
Política tributaria	6.485	685	-	-	-	226	-	-	-	7.396
Control interno y Contabilidad Pública	72.347	2.595	-	-	-	3.339	-	-	-	78.281
Gestión del catastro inmobiliario	78.143	9.702	59	-	-	32.363	-	-	-	120.267
Resolución de reclamaciones económico-administrativas	25.753	2.437	2	2	-	924	-	-	-	29.118
Otros	8.615	2.354	-	-	-	2.628	-	-	-	13.597
INTERIOR	4.739.376	1.025.034	667	514.871	-	336.449	6.233	248	72	6.622.950
Transferencias internas	-	-	-	41.424	-	-	3.153	-	-	44.577
Dirección y Serv. Generales de Seguridad y Protección Civil	25.509	17.518	36	44.914	-	6.923	-	120	-	95.020
Formación de Fuerzas y Cuerpos de Seguridad del Estado	98.618	31.025	-	-	-	-	-	-	-	129.643
Fuerzas y Cuerpos en reserva	683.917	-	-	-	-	-	-	-	-	683.917
Seguridad ciudadana	3.303.289	711.958	588	359.468	-	291.827	75	104	72	4.667.381
Actuaciones policiales en materia de droga	47.040	1.925	-	-	-	8.978	-	-	-	57.943
Centros e Instituciones Penitenciarias	572.713	253.673	6	4.331	-	20.553	-	24	-	851.300
Protección Civil	4.743	4.747	37	861	-	5.810	3.005	-	-	19.203
Elecciones y Partidos Políticos	1.129	81	-	63.873	-	-	-	-	-	65.083
Otros	2.418	4.107	-	-	-	2.358	-	-	-	8.883
FOMENTO	209.662	96.196	8.354	1.275.503	-	4.895.407	467.068	3.422.752	-	10.374.942
Transferencias internas	-	-	-	16.224	-	-	16.064	-	-	32.288
Subvenciones y apoyo al transporte terrestre	-	-	-	768.000	-	-	-	-	-	768.000
Subvenciones y apoyo al transporte marítimo	-	-	2.168	71.714	-	-	-	-	-	73.882
Subvenciones y apoyo al transporte aéreo	-	-	-	312.260	-	-	-	-	-	312.260
Subvenciones al transporte extrapeninsular de mercancías	-	-	-	30.000	-	-	-	-	-	30.000
Dirección y Servicios Generales de Fomento	57.062	27.482	6.161	4.824	-	38.568	22.780	2.928.725	-	3.085.602
Infraestructura del transporte ferroviario	8.891	1.429	-	191	-	1.452.199	94.027	478.000	-	2.034.737
Creación de infraestructura de carreteras	49.112	699	-	-	-	2.467.369	130.182	-	-	2.647.362
Conservación y explotación de carreteras	35.410	22.385	-	-	-	897.724	1.068	-	-	956.587
Ordenación e inspección del transporte terrestre	5.090	259	-	150	-	4.171	44.701	-	-	54.371



PRESUPUESTO DE GASTOS
CREDITOS TOTALES POR PROGRAMAS Y CAPÍTULOS
HASTA EL 31 DE ENERO DE 2006

Miles de euros

	CAPITULO 1	CAPITULO 2	CAPITULO 3	CAPITULO 4	CAPITULO 5	CAPITULO 6	CAPITULO 7	CAPITULO 8	CAPITULO 9	TOTAL
	GASTOS DE PERSONAL	GASTOS EN BIENES Y SERVICIOS	GASTOS FINANCIEROS	TRANSFER. CORRIENTES	FONDO DE CONTINGENC.	INVERSIONES REALES	TRANSFER. DE CAPITAL	ACTIVOS FINANCIEROS	PASIVOS FINANCIEROS	
Seguridad del tráfico marítimo y vigilancia costera	25.835	17.255	-	66.268	-	10.740	59.900	-	-	179.998
Regulación y supervisión de la aviación civil	13.480	23.338	25	1.410	-	6.000	-	-	-	44.253
Servicio postal universal	-	-	-	2.806	-	-	91.838	16.027	-	110.671
Desarrollo y aplicac. de la información geográfica española	14.782	3.349	-	1.656	-	16.636	6.508	-	-	42.931
Otros	-	-	-	-	-	2.000	-	-	-	2.000
EDUCACIÓN Y CIENCIA	402.490	77.803	2.525	2.039.134	-	39.597	982.193	860.518	-	4.404.260
Transferencias internas	-	-	-	564.639	-	-	239.504	-	-	804.143
Cooperación, promoción y difusión cultural en el exterior	-	512	-	11.966	-	-	-	-	-	12.478
Dirección y Servicios Generales de la Educación	47.615	21.996	-	1.756	-	5.551	-	114	-	77.032
Formación permanente del profesorado de Educación	1.628	2.288	-	2.461	-	93	-	-	-	6.470
Educación infantil y primaria	139.553	769	100	186.632	-	2.941	20.015	-	-	350.010
Educ. secundaria, formación profesional y EE.OO de Idiomas	66.001	14.035	300	36.749	-	5.717	31.071	-	-	153.873
Enseñanzas universitarias	3.534	2.721	2.088	115.110	-	623	7.540	-	-	131.616
Educación especial	10.778	359	9	255	-	368	-	-	-	11.769
Educación en el exterior	101.566	12.688	28	75	-	8.330	-	-	-	122.687
Educación compensatoria	7.087	769	-	17.921	-	30	-	-	-	25.807
Nuevas tecnologías aplicadas a la educación	1.319	3.235	-	3.456	-	1.124	-	-	-	9.134
Becas y ayudas a estudiantes	1.438	266	-	982.381	-	-	-	-	-	984.085
Servicios complementarios de la enseñanza	632	1.320	-	5.297	-	-	-	-	-	7.249
Apoyo a otras actividades escolares	55	139	-	12.168	-	61	309	-	-	12.732
Investigación científica	851	849	-	15.357	-	-	100.052	-	-	117.109
Fomento y coord. de la investigación científica y técnica	9.298	11.025	-	29.357	-	13.567	526.071	419.000	-	1.008.318
Investigación y desarrollo tecnológico-industrial	2.951	854	-	51.374	-	668	57.631	441.404	-	554.882
Otros	8.184	3.978	-	2.180	-	524	-	-	-	14.866
TRABAJO Y ASUNTOS SOCIALES	209.396	76.646	36	5.934.158	-	20.975	165.433	114	-	6.406.758
Transferencias internas	-	-	-	5.089.764	-	-	71.120	-	-	5.160.884
Pensiones no contributivas y prestaciones asistenciales	79	-	-	61.087	-	-	-	-	-	61.166
Acción en favor de los migrantes	3.654	13.270	-	347.218	-	-	1.532	-	-	365.674
Otros servicios sociales del Estado	4.141	5.167	-	314.296	-	-	73.525	-	-	397.129
Atención a la infancia y a las familias	1.856	238	-	44.053	-	-	7.000	-	-	53.147
Coordinación en materia de extranjería e inmigración	3.686	877	-	6.414	-	-	-	-	-	10.977



PRESUPUESTO DE GASTOS
CREDITOS TOTALES POR PROGRAMAS Y CAPÍTULOS
HASTA EL 31 DE ENERO DE 2006

Miles de euros

	CAPITULO 1	CAPITULO 2	CAPITULO 3	CAPITULO 4	CAPITULO 5	CAPITULO 6	CAPITULO 7	CAPITULO 8	CAPITULO 9	TOTAL
	GASTOS DE PERSONAL	GASTOS EN BIENES Y SERVICIOS	GASTOS FINANCIEROS	TRANSFER. CORRIENTES	FONDO DE CONTINGENC.	INVERSIONES REALES	TRANSFER. DE CAPITAL	ACTIVOS FINANCIEROS	PASIVOS FINANCIEROS	
Igualdad de oportunidades entre mujeres y hombres	1.020	1.705	-	5.900	-	-	7.800	-	-	16.425
Desarrollo de la economía social y del Fondo Social Europeo	2.859	-	-	13.614	-	-	4.425	-	-	20.898
Inspección y control de Seguridad y Protección Social	112.788	7.611	-	12	-	-	-	-	-	120.411
Direcc. y Serv. Grales de Seg. Social y Protección Social	74.160	47.128	36	20.292	-	20.825	-	114	-	162.555
Admón. de las relaciones laborales y condiciones de trabajo	3.427	-	-	29.719	-	-	31	-	-	33.177
Otros	1.726	650	-	1.789	-	150	-	-	-	4.315
INDUSTRIA, TURISMO Y COMERCIO	167.419	56.314	90	750.701	-	83.002	1.650.960	4.010.683	-	6.719.169
Transferencias internas	-	-	-	712.974	-	-	562.577	-	-	1.275.551
Dirección y Servicios Generales de Industria y Energía	41.773	27.901	10	18.603	-	26.982	4.000	431	-	119.700
Calidad y seguridad industrial	1.651	-	-	-	-	-	7.933	-	-	9.584
Reconversión y reindustrialización	872	-	-	200	-	-	233.601	215.013	-	449.686
Explotación minera	664	55	-	1.214	-	2.879	16.145	-	-	20.957
Normativa y desarrollo energético	3.670	185	-	674	-	363	71.038	-	-	75.930
Promoción comercial e internacionalización de la empresa	71.150	21.484	71	4.181	-	1.915	6.161	940.245	-	1.045.207
Dirección y Servicios Generales de Comercio y Turismo	5.662	2.062	3	188	-	869	-	-	-	8.784
Ordenación del comercio exterior	6.196	1.425	6	4.325	-	345	-	-	-	12.297
Ordenación y modernización de las estructuras comerciales	3.292	974	-	75	-	100	10.564	-	-	15.005
Coordinación y promoción del turismo	3.425	1.043	-	4.063	-	10.956	31.537	70.000	-	121.024
Apoyo a la pequeña y mediana empresa	2.614	449	-	68	-	6.685	76.571	12.000	-	98.387
Investigación y desarrollo tecnológico-industrial	791	-	-	374	-	2.602	394.414	2.030.799	-	2.428.980
Investigación y desarrollo de la Sociedad de la Información	3.076	-	-	-	-	2.150	74.208	382.195	-	461.629
Innovación tecnológica de las telecomunicaciones	1.876	-	-	300	-	15.067	159.811	360.000	-	537.054
Orden. y prom. de las telecom. y de la Sdad. de la Informac.	18.287	-	-	3.462	-	12.089	-	-	-	33.838
Otros	2.420	736	-	-	-	-	2.400	-	-	5.556
AGRICULTURA, PESCA Y ALIMENTACIÓN	71.685	27.807	322	376.081	-	285.306	800.994	86.274	-	1.648.469
Transferencias internas	-	-	-	282.312	-	-	48.352	-	-	330.664
Direc. y Servicios Generales de Agricultura, Pesca y Alimen.	42.457	27.807	52	16.885	-	22.003	33.390	132	-	142.726
Competitividad y calidad de la producción agrícola	6.503	-	-	-	-	6.988	94.271	-	-	107.762
Competitividad y calidad de la producción ganadera	6.369	-	-	300	-	44.324	132.321	-	-	183.314
Regulación de los mercados agrarios	-	-	-	61.362	-	-	-	-	-	61.362
Competitividad industria agroalimentaria y calidad aliment.	6.285	-	-	2.924	-	15.069	64.035	-	-	88.313



PRESUPUESTO DE GASTOS
CREDITOS TOTALES POR PROGRAMAS Y CAPÍTULOS
HASTA EL 31 DE ENERO DE 2006

Miles de euros

	CAPITULO 1	CAPITULO 2	CAPITULO 3	CAPITULO 4	CAPITULO 5	CAPITULO 6	CAPITULO 7	CAPITULO 8	CAPITULO 9	TOTAL
	GASTOS DE PERSONAL	GASTOS EN BIENES Y SERVICIOS	GASTOS FINANCIEROS	TRANSFER. CORRIENTES	FONDO DE CONTINGENC.	INVERSIONES REALES	TRANSFER. DE CAPITAL	ACTIVOS FINANCIEROS	PASIVOS FINANCIEROS	
Plan Nacional de Regadíos	2.151	-	270	360	-	111.427	-	79.142	-	193.350
Desarrollo sostenible del medio rural	2.618	-	-	8.000	-	6.698	349.650	-	-	366.966
Protección de los recursos pesqueros y desarrollo sostenible	3.012	-	-	144	-	46.099	900	-	-	50.155
Mejora de estructuras y mercados pesqueros	2.290	-	-	3.734	-	27.698	78.075	7.000	-	118.797
Otros	-	-	-	60	-	5.000	-	-	-	5.060
ADMINISTRACIONES PÚBLICAS	256.288	67.769	3.139	23.279	-	48.635	158.141	507	6	557.764
Transferencias internas	-	-	-	16.714	-	-	650	-	-	17.364
Investigación y desarrollo de la Sociedad de la Información	-	-	-	-	-	13.021	-	-	-	13.021
Dirección y Servicios Generales de Administraciones Públicas	35.598	14.084	-	-	-	3.363	-	396	6	53.447
Dirección y organización de la Administración Pública	15.208	5.358	-	262	-	870	-	-	-	21.698
Administración periférica del Estado	193.662	47.601	3.139	33	-	31.170	-	111	-	275.716
Cooperación económica local del Estado	3.821	358	-	6.270	-	211	157.491	-	-	168.151
Otros	7.999	368	-	-	-	-	-	-	-	8.367
MEDIO AMBIENTE	118.296	45.085	160	162.587	-	1.347.968	362.539	265.545	-	2.302.180
Transferencias internas	-	-	-	99.635	-	-	195.364	-	-	294.999
Dirección y Servicios Generales de Medio Ambiente	29.917	16.525	10	904	-	32.556	-	247	-	80.159
Gestión e infraestructuras del agua	8.459	1.990	-	3.247	-	653.843	58.652	-	-	726.191
Normativa y ordenación territorial de los recursos hídricos	1.822	46	-	11.140	-	22.409	1.613	265.298	-	302.328
Calidad del agua	1.265	39	-	32.303	-	286.874	-	-	-	320.481
Protección y mejora del medio ambiente	5.445	558	-	1.562	-	20.555	23.515	-	-	51.635
Protección y mejora del medio natural	5.655	2.664	60	3.199	-	106.852	51.306	-	-	169.736
Actuación en la costa	24.848	5.540	90	-	-	200.990	500	-	-	231.968
Act. para la preven. de la contaminación y el cambio climático	1.297	158	-	3.775	-	2.174	535	-	-	7.939
Investigación geológico-minera y medioambiental	-	-	-	-	-	-	13.808	-	-	13.808
Meteorología	39.588	17.565	-	6.822	-	21.415	17.246	-	-	102.636
Otros	-	-	-	-	-	300	-	-	-	300
CULTURA	70.900	46.016	-	308.443	-	53.409	198.423	114	-	677.305
Transferencias internas	-	-	-	273.099	-	-	165.612	-	-	438.711
Cooperación, promoción y difusión cultural en el exterior	603	4.442	-	4.462	-	684	460	-	-	10.651
Dirección y Servicios Generales de Cultura	21.081	8.005	-	65	-	3.910	-	114	-	33.175



**PRESUPUESTO DE GASTOS
CREDITOS TOTALES POR PROGRAMAS Y CAPÍTULOS
HASTA EL 31 DE ENERO DE 2006**

Miles de euros

	CAPITULO 1	CAPITULO 2	CAPITULO 3	CAPITULO 4	CAPITULO 5	CAPITULO 6	CAPITULO 7	CAPITULO 8	CAPITULO 9	TOTAL
	GASTOS DE PERSONAL	GASTOS EN BIENES Y SERVICIOS	GASTOS FINANCIEROS	TRANSFER. CORRIENTES	FONDO DE CONTINGENC.	INVERSIONES REALES	TRANSFER. DE CAPITAL	ACTIVOS FINANCIEROS	PASIVOS FINANCIEROS	
	1	2	3	4	5	6	7	8	9	10
Archivos	12.979	9.662	-	300	-	1.900	180	-	-	25.021
Bibliotecas	1.323	784	-	839	-	3.500	8.600	-	-	15.046
Museos	23.776	14.023	-	7.859	-	4.810	5.844	-	-	56.312
Promoción y cooperación cultural	1.431	938	-	14.175	-	20	8.919	-	-	25.483
Promoción del libro y publicaciones culturales	2.408	2.575	-	6.444	-	3.110	4.825	-	-	19.362
Conservación y restauración de bienes culturales	5.187	2.403	-	339	-	27.514	2.793	-	-	38.236
Protección del Patrimonio Histórico	1.244	756	-	135	-	6.831	1.190	-	-	10.156
Otros	868	2.428	-	726	-	1.130	-	-	-	5.152
PRESIDENCIA	56.164	69.364	-	79.379	-	14.678	36.707	97	-	256.389
Transferencias internas	-	-	-	71.053	-	-	36.707	-	-	107.760
Presidencia del Gobierno	21.838	11.331	-	361	-	8.134	-	-	-	41.664
Relac. Cortes Grales, Secretariado del Gob.y apoyo Alta Dir.	22.580	54.021	-	7.965	-	4.036	-	97	-	88.699
Cobertura informativa	11.746	4.012	-	-	-	1.008	-	-	-	16.766
Otros	-	-	-	-	-	1.500	-	-	-	1.500
SANIDAD Y CONSUMO	40.198	40.397	-	584.418	-	12.044	147.373	61	-	824.491
Transferencias internas	-	-	-	356.673	-	-	93.349	-	-	450.022
Plan Nacional sobre Drogas	2.335	3.042	-	25.542	-	42	945	-	-	31.906
Dirección y Servicios Generales de Sanidad	24.446	15.079	-	12.869	-	9.663	1.750	61	-	63.868
Cohesión y calidad del Sistema Nacional de Salud	5.529	7.083	-	172.366	-	2.339	51.329	-	-	238.646
Salud pública y sanidad exterior	5.279	13.186	-	15.671	-	-	-	-	-	34.136
Otros	2.609	2.007	-	1.297	-	-	-	-	-	5.913
VIVIENDA	14.581	6.995	150	25.667	-	66.913	951.420	14.018	9.000	1.088.744
Dirección y Servicios Generales de Vivienda	8.563	6.647	150	300	-	2.432	137	18	-	18.247
Promoción, admón. y ayudas para rehabil. y acceso a vivienda	2.607	211	-	25.000	-	1.581	947.419	14.000	9.000	999.818
Ordenación y fomento de la edificación	2.371	-	-	-	-	62.346	3.864	-	-	68.581
Otros	1.040	137	-	367	-	554	-	-	-	2.098
GASTOS DE DIVERSOS MINISTERIOS	1.918.944	3.460	-	137.051	194.410	63.158	70.118	-	-	2.387.141
Transferencias internas	-	-	-	137.051	-	-	5.660	-	-	142.711
Gestión del Patrimonio del Estado	-	3.460	-	-	-	61.958	64.458	-	-	129.876



PRESUPUESTO DE GASTOS
CREDITOS TOTALES POR PROGRAMAS Y CAPÍTULOS
HASTA EL 31 DE ENERO DE 2006

Miles de euros

	CAPITULO 1	CAPITULO 2	CAPITULO 3	CAPITULO 4	CAPITULO 5	CAPITULO 6	CAPITULO 7	CAPITULO 8	CAPITULO 9	TOTAL
	GASTOS DE PERSONAL	GASTOS EN BIENES Y SERVICIOS	GASTOS FINANCIEROS	TRANSFER. CORRIENTES	FONDO DE CONTINGENC.	INVERSIONES REALES	TRANSFER. DE CAPITAL	ACTIVOS FINANCIEROS	PASIVOS FINANCIEROS	
Imprevistos y funciones no clasificadas	1.918.944	-	-	-	194.410	-	-	-	-	2.113.354
Otros	-	-	-	-	-	1.200	-	-	-	1.200
ENTES TERRITORIALES	-	-	-	44.218.439	-	-	180.656	-	-	44.399.095
Subvenciones y apoyo al transporte terrestre	-	-	-	395.574	-	-	-	-	-	395.574
Infraestructura del transporte ferroviario	-	-	-	-	-	-	123.694	-	-	123.694
Transferencias a CC.AA. por participación en ingresos Estado	-	-	-	30.385.584	-	-	-	-	-	30.385.584
Otras transferencias a Comunidades Autónomas	-	-	-	685.342	-	-	34.525	-	-	719.867
Transferencias a CC.LL. por participación en ingresos Estado	-	-	-	12.584.340	-	-	-	-	-	12.584.340
Otras aportaciones a Corporaciones Locales	-	-	-	167.599	-	-	15.050	-	-	182.649
Otros	-	-	-	-	-	-	7.387	-	-	7.387
FONDOS DE COMPENSACIÓN INTERTERRIT.	-	-	-	-	-	-	1.159.892	-	-	1.159.892
Transferencias a CC.AA. por los Fondos de Compens. Intert.	-	-	-	-	-	-	1.159.892	-	-	1.159.892
RELACIONES FINANCIERAS CON LA U.E.	-	-	600	10.756.250	-	-	189.160	-	-	10.946.010
Transferencias al Presup. Gral. de las Comunidades Europeas	-	-	600	10.756.250	-	-	-	-	-	10.756.850
Cooperación al des. a través del Fondo Europeo de Desarrollo	-	-	-	-	-	-	189.160	-	-	189.160
FONDO DE CONTINGENCIA	-	-	-	-	2.678.940	-	-	-	-	2.678.940
Fondo de contingencia de ejecución presupuestaria	-	-	-	-	2.678.940	-	-	-	-	2.678.940
TOTALES	22.124.283	3.069.167	17.443.377	70.968.342	2.873.350	9.338.239	8.134.394	9.677.195	31.347.874	174.976.221



PRESUPUESTO DE GASTOS
OBLIGACIONES RECONOCIDAS POR PROGRAMAS Y CAPITULOS
HASTA EL 31 DE ENERO DE 2006

Miles de euros

	CAPITULO 1	CAPITULO 2	CAPITULO 3	CAPITULO 4	CAPITULO 6	CAPITULO 7	CAPITULO 8	CAPITULO 9	TOTAL
	GASTOS DE PERSONAL	GASTOS EN BIENES Y SERVICIOS	GASTOS FINANCIEROS	TRANSFER. CORRIENTES	INVERSIONES REALES	TRANSFER. DE CAPITAL	ACTIVOS FINANCIEROS	PASIVOS FINANCIEROS	
CASA DE SU MAJESTAD EL REY	1	2	3	4	5	6	7	8	9
Jefatura del Estado	-	-	-	2.012	-	-	-	-	2.012
CORTES GENERALES	26.699	16.039	-	4.129	2.744	-	6	4	49.621
Actividad legislativa	26.699	16.039	-	4.129	2.744	-	6	4	49.621
TRIBUNAL DE CUENTAS	2.842	55	-	-	-	-	8	-	2.905
Control externo del Sector Público	2.842	55	-	-	-	-	8	-	2.905
TRIBUNAL CONSTITUCIONAL	1.012	49	-	16	-	-	6	-	1.083
Control Constitucional	1.012	49	-	16	-	-	6	-	1.083
CONSEJO DE ESTADO	519	-	-	-	-	-	-	-	519
Alto asesoramiento del Estado	519	-	-	-	-	-	-	-	519
DEUDA PÚBLICA	-	-	5.406.866	-	-	-	-	12.738.399	18.145.265
Amort.y gastos finan. de la deuda pública en moneda nacional	-	-	5.398.989	-	-	-	-	12.738.399	18.137.388
Amort. y gtos. finan. de la deuda pública en moneda extranj.	-	-	7.877	-	-	-	-	-	7.877
CLASES PASIVAS	651.290	-	-	45.313	-	-	-	-	696.603
Pensiones de Clases Pasivas	651.290	-	-	-	-	-	-	-	651.290
Otras pensiones y prestaciones de Clases Pasivas	-	-	-	2.465	-	-	-	-	2.465
Pensiones de guerra	-	-	-	42.848	-	-	-	-	42.848
CONSEJO GENERAL DEL PODER JUDICIAL	2.219	-	-	-	-	-	-	-	2.219
Gobierno del Poder Judicial	1.521	-	-	-	-	-	-	-	1.521
Selección y formación de jueces	578	-	-	-	-	-	-	-	578
Documentación y publicaciones judiciales	120	-	-	-	-	-	-	-	120
ASUNTOS EXTERIORES Y DE COOPERACIÓN	18.578	126	-	46.293	2	6.092	12	-	71.103
Transferencias internas	-	-	-	46.292	-	6.092	-	-	52.384
Dirección y Servicios Generales de Asuntos Exteriores	2.247	-	-	-	2	-	12	-	2.261
Acción del Estado en el exterior	15.250	19	-	-	-	-	-	-	15.269



PRESUPUESTO DE GASTOS
OBLIGACIONES RECONOCIDAS POR PROGRAMAS Y CAPITULOS
HASTA EL 31 DE ENERO DE 2006

Miles de euros

	CAPITULO 1	CAPITULO 2	CAPITULO 3	CAPITULO 4	CAPITULO 6	CAPITULO 7	CAPITULO 8	CAPITULO 9	TOTAL
	GASTOS DE PERSONAL	GASTOS EN BIENES Y SERVICIOS	GASTOS FINANCIEROS	TRANSFER. CORRIENTES	INVERSIONES REALES	TRANSFER. DE CAPITAL	ACTIVOS FINANCIEROS	PASIVOS FINANCIEROS	
Acción diplomática ante la Unión Europea	1 957	2 105	3 -	4 -	5 -	6 -	7 -	8 -	9 1.062
Cooperación para el desarrollo	86	2	-	-	-	-	-	-	88
Cooperación, promoción y difusión cultural en el exterior	38	-	-	1	-	-	-	-	39
Otros	-	-	-	-	-	-	-	-	-
JUSTICIA	77.822	7	-	8	-	-	-	-	77.837
Transferencias internas	-	-	-	-	-	-	-	-	-
Dirección y Servicios Generales de Justicia	1.709	-	-	8	-	-	-	-	1.717
Trib. de Justicia y Ministerio Fiscal	73.620	-	-	-	-	-	-	-	73.620
Registros vinculados con la Fe Pública	681	-	-	-	-	-	-	-	681
Asesoramiento y defensa intereses del Estado	1.812	7	-	-	-	-	-	-	1.819
Otros	-	-	-	-	-	-	-	-	-
DEFENSA	318.194	-	-	42.046	-	9.882	-	-	370.122
Transferencias internas	-	-	-	42.026	-	9.882	-	-	51.908
Admón. y Servicios Grales. de Defensa	86.885	-	-	-	-	-	-	-	86.885
Formación del Personal de las Fuerzas Armadas	28.548	-	-	20	-	-	-	-	28.568
Personal en reserva	48.798	-	-	-	-	-	-	-	48.798
Modernización de las Fuerzas Armadas	-	-	-	-	-	-	-	-	-
Gastos Operativos de las Fuerzas Armadas	106.014	-	-	-	-	-	-	-	106.014
Apoyo Logístico	33.371	-	-	-	-	-	-	-	33.371
Asistencia hospitalaria en las Fuerzas Armadas	12.462	-	-	-	-	-	-	-	12.462
Investigación y estudios de las Fuerzas Armadas	2.058	-	-	-	-	-	-	-	2.058
Otros	58	-	-	-	-	-	-	-	58
ECONOMÍA Y HACIENDA	25.389	20	1	-	4	-	-	-	25.414
Transferencias internas	-	-	-	-	-	-	-	-	-
Gestión de pensiones de Clases Pasivas	548	-	-	-	-	-	-	-	548
Conservación y restauración de bienes culturales	-	-	-	-	-	-	-	-	-
Incentivos regionales a la localización industrial	153	-	-	-	-	-	-	-	153
Dirección, control y gestión de seguros	609	-	-	-	-	-	-	-	609
Gestión del Patrimonio del Estado	544	-	1	-	-	-	-	-	545
Dirección y Servicios Generales de Economía y Hacienda	6.338	12	-	-	-	-	-	-	6.350



PRESUPUESTO DE GASTOS
OBLIGACIONES RECONOCIDAS POR PROGRAMAS Y CAPITULOS
HASTA EL 31 DE ENERO DE 2006

Miles de euros

	CAPITULO 1	CAPITULO 2	CAPITULO 3	CAPITULO 4	CAPITULO 6	CAPITULO 7	CAPITULO 8	CAPITULO 9	TOTAL
	GASTOS DE PERSONAL	GASTOS EN BIENES Y SERVICIOS	GASTOS FINANCIEROS	TRANSFER. CORRIENTES	INVERSIONES REALES	TRANSFER. DE CAPITAL	ACTIVOS FINANCIEROS	PASIVOS FINANCIEROS	
	1	2	3	4	5	6	7	8	9
Gestión de la Deuda y de la Tesorería del Estado	442	-	-	-	-	-	-	-	442
Relaciones con los Organismos Financieros Multilaterales	109	-	-	-	-	-	-	-	109
Previsión y política económica	230	-	-	-	-	-	-	-	230
Política presupuestaria	1.956	-	-	-	-	-	-	-	1.956
Política tributaria	506	-	-	-	-	-	-	-	506
Control interno y Contabilidad Pública	5.407	-	-	-	-	-	-	-	5.407
Gestión del catastro inmobiliario	5.926	8	-	-	4	-	-	-	5.938
Resolución de reclamaciones económico-administrativas	1.977	-	-	-	-	-	-	-	1.977
Otros	644	-	-	-	-	-	-	-	644
INTERIOR	347.255	2.135	-	226	-	263	8	-	349.887
Transferencias internas	-	-	-	127	-	263	-	-	390
Dirección y Serv. Generales de Seguridad y Protección Civil	1.600	10	-	-	-	-	8	-	1.618
Formación de Fuerzas y Cuerpos de Seguridad del Estado	7.378	223	-	-	-	-	-	-	7.601
Fuerzas y Cuerpos en reserva	48.761	-	-	-	-	-	-	-	48.761
Seguridad ciudadana	240.110	1.902	-	29	-	-	-	-	242.041
Actuaciones policiales en materia de droga	3.455	-	-	-	-	-	-	-	3.455
Centros e Instituciones Penitenciarias	45.410	-	-	70	-	-	-	-	45.480
Protección Civil	330	-	-	-	-	-	-	-	330
Elecciones y Partidos Políticos	76	-	-	-	-	-	-	-	76
Otros	135	-	-	-	-	-	-	-	135
FOMENTO	11.990	19	-	54.978	85	11.179	-	-	78.251
Transferencias internas	-	-	-	1.290	-	1.095	-	-	2.385
Subvenciones y apoyo al transporte terrestre	-	-	-	53.583	-	-	-	-	53.583
Subvenciones y apoyo al transporte marítimo	-	-	-	-	-	-	-	-	-
Subvenciones y apoyo al transporte aéreo	-	-	-	-	-	-	-	-	-
Subvenciones al transporte extrapeninsular de mercancías	-	-	-	-	-	-	-	-	-
Dirección y Servicios Generales de Fomento	3.170	13	-	-	80	-	-	-	3.263
Infraestructura del transporte ferroviario	518	6	-	-	-	2.420	-	-	2.944
Creación de infraestructura de carreteras	2.966	-	-	-	5	-	-	-	2.971
Conservación y explotación de carreteras	1.859	-	-	-	-	-	-	-	1.859
Ordenación e inspección del transporte terrestre	256	-	-	-	-	11	-	-	267



PRESUPUESTO DE GASTOS
OBLIGACIONES RECONOCIDAS POR PROGRAMAS Y CAPITULOS
HASTA EL 31 DE ENERO DE 2006

Miles de euros

	CAPITULO 1	CAPITULO 2	CAPITULO 3	CAPITULO 4	CAPITULO 6	CAPITULO 7	CAPITULO 8	CAPITULO 9	TOTAL
	GASTOS DE PERSONAL	GASTOS EN BIENES Y SERVICIOS	GASTOS FINANCIEROS	TRANSFER. CORRIENTES	INVERSIONES REALES	TRANSFER. DE CAPITAL	ACTIVOS FINANCIEROS	PASIVOS FINANCIEROS	
Seguridad del tráfico marítimo y vigilancia costera	1.666	-	-	-	-	-	-	-	1.666
Regulación y supervisión de la aviación civil	647	-	-	-	-	-	-	-	647
Servicio postal universal	-	-	-	105	-	7.653	-	-	7.758
Desarrollo y aplicac. de la información geográfica española	908	-	-	-	-	-	-	-	908
Otros	-	-	-	-	-	-	-	-	-
EDUCACIÓN Y CIENCIA	24.609	85	3	87.368	-	3.664	-	-	115.729
Transferencias internas	-	-	-	-	-	-	-	-	-
Cooperación, promoción y difusión cultural en el exterior	-	-	-	419	-	-	-	-	419
Dirección y Servicios Generales de la Educación	2.678	16	-	-	-	-	-	-	2.694
Formación permanente del profesorado de Educación	95	-	-	-	-	-	-	-	95
Educación infantil y primaria	7.691	-	3	774	-	-	-	-	8.468
Educ. secundaria, formación profesional y EE.OO de Idiomas	4.622	17	-	361	-	-	-	-	5.000
Enseñanzas universitarias	217	-	-	-	-	-	-	-	217
Educación especial	613	-	-	-	-	-	-	-	613
Educación en el exterior	6.914	5	-	-	-	-	-	-	6.919
Educación compensatoria	460	-	-	-	-	-	-	-	460
Nuevas tecnologías aplicadas a la educación	58	-	-	-	-	-	-	-	58
Becas y ayudas a estudiantes	70	-	-	85.814	-	-	-	-	85.884
Servicios complementarios de la enseñanza	37	-	-	-	-	-	-	-	37
Apoyo a otras actividades escolares	-	-	-	-	-	-	-	-	-
Investigación científica	36	-	-	-	-	387	-	-	423
Fomento y coord. de la investigación científica y técnica	427	-	-	-	-	3.277	-	-	3.704
Investigación y desarrollo tecnológico-industrial	159	-	-	-	-	-	-	-	159
Otros	532	47	-	-	-	-	-	-	579
TRABAJO Y ASUNTOS SOCIALES	5.704	-	-	532.376	-	4.666	-	-	542.746
Transferencias internas	-	-	-	528.029	-	4.666	-	-	532.695
Pensiones no contributivas y prestaciones asistenciales	4	-	-	4.347	-	-	-	-	4.351
Acción en favor de los migrantes	163	-	-	-	-	-	-	-	163
Otros servicios sociales del Estado	240	-	-	-	-	-	-	-	240
Atención a la infancia y a las familias	97	-	-	-	-	-	-	-	97
Coordinación en materia de extranjería e inmigración	189	-	-	-	-	-	-	-	189



PRESUPUESTO DE GASTOS
OBLIGACIONES RECONOCIDAS POR PROGRAMAS Y CAPITULOS
HASTA EL 31 DE ENERO DE 2006

Miles de euros

	CAPITULO 1	CAPITULO 2	CAPITULO 3	CAPITULO 4	CAPITULO 6	CAPITULO 7	CAPITULO 8	CAPITULO 9	TOTAL
	GASTOS DE PERSONAL	GASTOS EN BIENES Y SERVICIOS	GASTOS FINANCIEROS	TRANSFER. CORRIENTES	INVERSIONES REALES	TRANSFER. DE CAPITAL	ACTIVOS FINANCIEROS	PASIVOS FINANCIEROS	
	1	2	3	4	5	6	7	8	9
Igualdad de oportunidades entre mujeres y hombres	45	-	-	-	-	-	-	-	45
Desarrollo de la economía social y del Fondo Social Europeo	167	-	-	-	-	-	-	-	167
Inspección y control de Seguridad y Protección Social	260	-	-	-	-	-	-	-	260
Direcc. y Serv. Grales de Seg. Social y Protección Social	4.243	-	-	-	-	-	-	-	4.243
Admón. de las relaciones laborales y condiciones de trabajo	200	-	-	-	-	-	-	-	200
Otros	96	-	-	-	-	-	-	-	96
INDUSTRIA, TURISMO Y COMERCIO	10.967	203	-	349	-	-	-	-	11.519
Transferencias internas	-	-	-	-	-	-	-	-	-
Dirección y Servicios Generales de Industria y Energía	2.219	195	-	-	-	-	-	-	2.414
Calidad y seguridad industrial	93	-	-	-	-	-	-	-	93
Reconversión y reindustrialización	55	-	-	-	-	-	-	-	55
Explotación minera	40	-	-	-	-	-	-	-	40
Normativa y desarrollo energético	238	-	-	-	-	-	-	-	238
Promoción comercial e internacionalización de la empresa	5.391	-	-	-	-	-	-	-	5.391
Dirección y Servicios Generales de Comercio y Turismo	370	-	-	-	-	-	-	-	370
Ordenación del comercio exterior	401	-	-	-	-	-	-	-	401
Ordenación y modernización de las estructuras comerciales	203	-	-	-	-	-	-	-	203
Coordinación y promoción del turismo	174	-	-	-	-	-	-	-	174
Apoyo a la pequeña y mediana empresa	153	-	-	-	-	-	-	-	153
Investigación y desarrollo tecnológico-industrial	42	-	-	-	-	-	-	-	42
Investigación y desarrollo de la Sociedad de la Información	204	-	-	-	-	-	-	-	204
Innovación tecnológica de las telecomunicaciones	108	-	-	-	-	-	-	-	108
Orden. y prom. de las telecom. y de la Sdad. de la Informac.	1.133	-	-	349	-	-	-	-	1.482
Otros	143	8	-	-	-	-	-	-	151
AGRICULTURA, PESCA Y ALIMENTACIÓN	4.084	-	-	-	-	-	-	-	4.084
Transferencias internas	-	-	-	-	-	-	-	-	-
Direc. y Servicios Generales de Agricultura, Pesca y Alimen.	2.383	-	-	-	-	-	-	-	2.383
Competitividad y calidad de la producción agrícola	350	-	-	-	-	-	-	-	350
Competitividad y calidad de la producción ganadera	360	-	-	-	-	-	-	-	360
Regulación de los mercados agrarios	-	-	-	-	-	-	-	-	-
Competitividad industria agroalimentaria y calidad aliment.	389	-	-	-	-	-	-	-	389



PRESUPUESTO DE GASTOS
OBLIGACIONES RECONOCIDAS POR PROGRAMAS Y CAPITULOS
HASTA EL 31 DE ENERO DE 2006

Miles de euros

	CAPITULO 1	CAPITULO 2	CAPITULO 3	CAPITULO 4	CAPITULO 6	CAPITULO 7	CAPITULO 8	CAPITULO 9	TOTAL
	GASTOS DE PERSONAL	GASTOS EN BIENES Y SERVICIOS	GASTOS FINANCIEROS	TRANSFER. CORRIENTES	INVERSIONES REALES	TRANSFER. DE CAPITAL	ACTIVOS FINANCIEROS	PASIVOS FINANCIEROS	
	1	2	3	4	5	6	7	8	9
Plan Nacional de Regadíos	121	-	-	-	-	-	-	-	121
Desarrollo sostenible del medio rural	158	-	-	-	-	-	-	-	158
Protección de los recursos pesqueros y desarrollo sostenible	187	-	-	-	-	-	-	-	187
Mejora de estructuras y mercados pesqueros	136	-	-	-	-	-	-	-	136
Otros	-	-	-	-	-	-	-	-	-
ADMINISTRACIONES PÚBLICAS	18.195	-	-	3	-	-	-	-	18.198
Transferencias internas	-	-	-	-	-	-	-	-	-
Investigación y desarrollo de la Sociedad de la Información	-	-	-	-	-	-	-	-	-
Dirección y Servicios Generales de Administraciones Públicas	2.422	-	-	-	-	-	-	-	2.422
Dirección y organización de la Administración Pública	1.091	-	-	-	-	-	-	-	1.091
Administración periférica del Estado	13.789	-	-	3	-	-	-	-	13.792
Cooperación económica local del Estado	288	-	-	-	-	-	-	-	288
Otros	605	-	-	-	-	-	-	-	605
MEDIO AMBIENTE	7.856	2	-	22	-	-	-	-	7.880
Transferencias internas	-	-	-	-	-	-	-	-	-
Dirección y Servicios Generales de Medio Ambiente	1.853	-	-	-	-	-	-	-	1.853
Gestión e infraestructuras del agua	536	-	-	-	-	-	-	-	536
Normativa y ordenación territorial de los recursos hídricos	98	-	-	-	-	-	-	-	98
Calidad del agua	54	-	-	-	-	-	-	-	54
Protección y mejora del medio ambiente	347	-	-	-	-	-	-	-	347
Protección y mejora del medio natural	375	-	-	-	-	-	-	-	375
Actuación en la costa	1.724	-	-	-	-	-	-	-	1.724
Act. para la preven. de la contaminación y el cambio climático	78	-	-	-	-	-	-	-	78
Investigación geológico-minera y medioambiental	-	-	-	-	-	-	-	-	-
Meteorología	2.791	2	-	22	-	-	-	-	2.815
Otros	-	-	-	-	-	-	-	-	-
CULTURA	4.324	93	-	-	-	-	-	-	4.417
Transferencias internas	-	-	-	-	-	-	-	-	-
Cooperación, promoción y difusión cultural en el exterior	31	90	-	-	-	-	-	-	121
Dirección y Servicios Generales de Cultura	1.352	-	-	-	-	-	-	-	1.352



PRESUPUESTO DE GASTOS
OBLIGACIONES RECONOCIDAS POR PROGRAMAS Y CAPITULOS
HASTA EL 31 DE ENERO DE 2006

Miles de euros

	CAPITULO 1	CAPITULO 2	CAPITULO 3	CAPITULO 4	CAPITULO 6	CAPITULO 7	CAPITULO 8	CAPITULO 9	TOTAL
	GASTOS DE PERSONAL	GASTOS EN BIENES Y SERVICIOS	GASTOS FINANCIEROS	TRANSFER. CORRIENTES	INVERSIONES REALES	TRANSFER. DE CAPITAL	ACTIVOS FINANCIEROS	PASIVOS FINANCIEROS	
Archivos	773	3	-	-	-	-	-	-	776
Bibliotecas	69	-	-	-	-	-	-	-	69
Museos	1.422	-	-	-	-	-	-	-	1.422
Promoción y cooperación cultural	79	-	-	-	-	-	-	-	79
Promoción del libro y publicaciones culturales	140	-	-	-	-	-	-	-	140
Conservación y restauración de bienes culturales	330	-	-	-	-	-	-	-	330
Protección del Patrimonio Histórico	75	-	-	-	-	-	-	-	75
Otros	53	-	-	-	-	-	-	-	53
PRESIDENCIA	3.963	30	-	5.974	12	3.059	-	-	13.038
Transferencias internas	-	-	-	5.921	-	3.059	-	-	8.980
Presidencia del Gobierno	1.622	-	-	-	-	-	-	-	1.622
Relac. Cortes Grales, Secretariado del Gob.y apoyo Alta Dir.	1.533	-	-	53	12	-	-	-	1.598
Cobertura informativa	808	30	-	-	-	-	-	-	838
Otros	-	-	-	-	-	-	-	-	-
SANIDAD Y CONSUMO	2.828	18	-	-	-	-	-	-	2.846
Transferencias internas	-	-	-	-	-	-	-	-	-
Plan Nacional sobre Drogas	157	18	-	-	-	-	-	-	175
Dirección y Servicios Generales de Sanidad	1.700	-	-	-	-	-	-	-	1.700
Cohesión y calidad del Sistema Nacional de Salud	419	-	-	-	-	-	-	-	419
Salud pública y sanidad exterior	381	-	-	-	-	-	-	-	381
Otros	171	-	-	-	-	-	-	-	171
VIVIENDA	767	172	-	-	-	-	-	-	939
Dirección y Servicios Generales de Vivienda	439	126	-	-	-	-	-	-	565
Promoción, admón. y ayudas para rehabil. y acceso a vivienda	140	46	-	-	-	-	-	-	186
Ordenación y fomento de la edificación	136	-	-	-	-	-	-	-	136
Otros	52	-	-	-	-	-	-	-	52
GASTOS DE DIVERSOS MINISTERIOS	-	22	-	-	-	-	-	-	22
Transferencias internas	-	-	-	-	-	-	-	-	-
Gestión del Patrimonio del Estado	-	22	-	-	-	-	-	-	22



PRESUPUESTO DE GASTOS
OBLIGACIONES RECONOCIDAS POR PROGRAMAS Y CAPITULOS
HASTA EL 31 DE ENERO DE 2006

Miles de euros

	CAPITULO 1	CAPITULO 2	CAPITULO 3	CAPITULO 4	CAPITULO 6	CAPITULO 7	CAPITULO 8	CAPITULO 9	TOTAL
	GASTOS DE PERSONAL	GASTOS EN BIENES Y SERVICIOS	GASTOS FINANCIEROS	TRANSFER. CORRIENTES	INVERSIONES REALES	TRANSFER. DE CAPITAL	ACTIVOS FINANCIEROS	PASIVOS FINANCIEROS	
Imprevistos y funciones no clasificadas	1	2	3	4	5	6	7	8	9
Otros	-	-	-	-	-	-	-	-	-
ENTES TERRITORIALES	-	-	-	3.441.084	-	-	-	-	3.441.084
Subvenciones y apoyo al transporte terrestre	-	-	-	29.141	-	-	-	-	29.141
Infraestructura del transporte ferroviario	-	-	-	-	-	-	-	-	-
Transferencias a CC.AA. por participación en ingresos Estado	-	-	-	2.439.349	-	-	-	-	2.439.349
Otras transferencias a Comunidades Autónomas	-	-	-	-	-	-	-	-	-
Transferencias a CC.LL. por participación en ingresos Estado	-	-	-	972.314	-	-	-	-	972.314
Otras aportaciones a Corporaciones Locales	-	-	-	280	-	-	-	-	280
Otros	-	-	-	-	-	-	-	-	-
FONDOS DE COMPENSACIÓN INTERTERRIT.	-	-	-	-	-	-	-	-	-
Transferencias a CC.AA. por los Fondos de Compens. Intert.	-	-	-	-	-	-	-	-	-
RELACIONES FINANCIERAS CON LA U.E.	-	-	-	-	-	-	-	-	-
Transferencias al Presup. Gral. de las Comunidades Europeas	-	-	-	-	-	-	-	-	-
Cooperación al des. a través del Fondo Europeo de Desarrollo	-	-	-	-	-	-	-	-	-
FONDO DE CONTINGENCIA	-	-	-	-	-	-	-	-	-
Fondo de contingencia de ejecución presupuestaria	-	-	-	-	-	-	-	-	-
TOTALES	1.567.106	19.075	5.406.870	4.262.197	2.847	38.805	40	12.738.403	24.035.343



PRESUPUESTO DE GASTOS
PAGOS REALIZADOS POR PROGRAMAS Y CAPÍTULOS
HASTA EL 31 DE ENERO DE 2006

Miles de euros

	CAPITULO 1	CAPITULO 2	CAPITULO 3	CAPITULO 4	CAPITULO 6	CAPITULO 7	CAPITULO 8	CAPITULO 9	TOTAL
	GASTOS DE PERSONAL	GASTOS EN BIENES Y SERVICIOS	GASTOS FINANCIEROS	TRANSFER. CORRIENTES	INVERSIONES REALES	TRANSFER. DE CAPITAL	ACTIVOS FINANCIEROS	PASIVOS FINANCIEROS	
CASA DE SU MAJESTAD EL REY	1	2	3	4	5	6	7	8	9
Jefatura del Estado	-	-	-	2.012	-	-	-	-	2.012
CORTES GENERALES	26.699	16.039	-	4.129	2.744	-	6	4	49.621
Actividad legislativa	26.699	16.039	-	4.129	2.744	-	6	4	49.621
TRIBUNAL DE CUENTAS	2.842	55	-	-	-	-	8	-	2.905
Control externo del Sector Público	2.842	55	-	-	-	-	8	-	2.905
TRIBUNAL CONSTITUCIONAL	1.012	35	-	16	-	-	6	-	1.069
Control Constitucional	1.012	35	-	16	-	-	6	-	1.069
CONSEJO DE ESTADO	519	-	-	-	-	-	-	-	519
Alto asesoramiento del Estado	519	-	-	-	-	-	-	-	519
DEUDA PÚBLICA	-	-	5.340.190	-	-	-	-	12.738.399	18.078.589
Amort.y gastos finan. de la deuda pública en moneda nacional	-	-	5.340.190	-	-	-	-	12.738.399	18.078.589
Amort. y gtos. finan. de la deuda pública en moneda extranj.	-	-	-	-	-	-	-	-	-
CLASES PASIVAS	651.290	-	-	45.267	-	-	-	-	696.557
Pensiones de Clases Pasivas	651.290	-	-	-	-	-	-	-	651.290
Otras pensiones y prestaciones de Clases Pasivas	-	-	-	2.419	-	-	-	-	2.419
Pensiones de guerra	-	-	-	42.848	-	-	-	-	42.848
CONSEJO GENERAL DEL PODER JUDICIAL	2.219	-	-	-	-	-	-	-	2.219
Gobierno del Poder Judicial	1.521	-	-	-	-	-	-	-	1.521
Selección y formación de jueces	578	-	-	-	-	-	-	-	578
Documentación y publicaciones judiciales	120	-	-	-	-	-	-	-	120
ASUNTOS EXTERIORES Y DE COOPERACIÓN	18.314	-	-	-	2	-	-	-	18.316
Transferencias internas	-	-	-	-	-	-	-	-	-
Dirección y Servicios Generales de Asuntos Exteriores	2.236	-	-	-	2	-	-	-	2.238
Acción del Estado en el exterior	15.010	-	-	-	-	-	-	-	15.010



PRESUPUESTO DE GASTOS
PAGOS REALIZADOS POR PROGRAMAS Y CAPÍTULOS
HASTA EL 31 DE ENERO DE 2006

Miles de euros

	CAPITULO 1	CAPITULO 2	CAPITULO 3	CAPITULO 4	CAPITULO 6	CAPITULO 7	CAPITULO 8	CAPITULO 9	TOTAL
	GASTOS DE PERSONAL	GASTOS EN BIENES Y SERVICIOS	GASTOS FINANCIEROS	TRANSFER. CORRIENTES	INVERSIONES REALES	TRANSFER. DE CAPITAL	ACTIVOS FINANCIEROS	PASIVOS FINANCIEROS	
Acción diplomática ante la Unión Europea	1 944	2 -	3 -	4 -	5 -	6 -	7 -	8 -	9 944
Cooperación para el desarrollo	86	-	-	-	-	-	-	-	86
Cooperación, promoción y difusión cultural en el exterior	38	-	-	-	-	-	-	-	38
Otros	-	-	-	-	-	-	-	-	-
JUSTICIA	77.822	-	-	-	-	-	-	-	77.822
Transferencias internas	-	-	-	-	-	-	-	-	-
Dirección y Servicios Generales de Justicia	1.709	-	-	-	-	-	-	-	1.709
Trib. de Justicia y Ministerio Fiscal	73.620	-	-	-	-	-	-	-	73.620
Registros vinculados con la Fe Pública	681	-	-	-	-	-	-	-	681
Asesoramiento y defensa intereses del Estado	1.812	-	-	-	-	-	-	-	1.812
Otros	-	-	-	-	-	-	-	-	-
DEFENSA	314.565	-	-	42.026	-	9.882	-	-	366.473
Transferencias internas	-	-	-	42.026	-	9.882	-	-	51.908
Admón. y Servicios Grales. de Defensa	84.562	-	-	-	-	-	-	-	84.562
Formación del Personal de las Fuerzas Armadas	28.548	-	-	-	-	-	-	-	28.548
Personal en reserva	48.798	-	-	-	-	-	-	-	48.798
Modernización de las Fuerzas Armadas	-	-	-	-	-	-	-	-	-
Gastos Operativos de las Fuerzas Armadas	106.014	-	-	-	-	-	-	-	106.014
Apoyo Logístico	33.335	-	-	-	-	-	-	-	33.335
Asistencia hospitalaria en las Fuerzas Armadas	11.373	-	-	-	-	-	-	-	11.373
Investigación y estudios de las Fuerzas Armadas	1.877	-	-	-	-	-	-	-	1.877
Otros	58	-	-	-	-	-	-	-	58
ECONOMÍA Y HACIENDA	25.389	9	-	-	-	-	-	-	25.398
Transferencias internas	-	-	-	-	-	-	-	-	-
Gestión de pensiones de Clases Pasivas	548	-	-	-	-	-	-	-	548
Conservación y restauración de bienes culturales	-	-	-	-	-	-	-	-	-
Incentivos regionales a la localización industrial	153	-	-	-	-	-	-	-	153
Dirección, control y gestión de seguros	609	-	-	-	-	-	-	-	609
Gestión del Patrimonio del Estado	544	-	-	-	-	-	-	-	544
Dirección y Servicios Generales de Economía y Hacienda	6.338	9	-	-	-	-	-	-	6.347



PRESUPUESTO DE GASTOS
PAGOS REALIZADOS POR PROGRAMAS Y CAPÍTULOS
HASTA EL 31 DE ENERO DE 2006

Miles de euros

	CAPITULO 1	CAPITULO 2	CAPITULO 3	CAPITULO 4	CAPITULO 6	CAPITULO 7	CAPITULO 8	CAPITULO 9	TOTAL
	GASTOS DE PERSONAL	GASTOS EN BIENES Y SERVICIOS	GASTOS FINANCIEROS	TRANSFER. CORRIENTES	INVERSIONES REALES	TRANSFER. DE CAPITAL	ACTIVOS FINANCIEROS	PASIVOS FINANCIEROS	
	1	2	3	4	5	6	7	8	9
Gestión de la Deuda y de la Tesorería del Estado	442	-	-	-	-	-	-	-	442
Relaciones con los Organismos Financieros Multilaterales	109	-	-	-	-	-	-	-	109
Previsión y política económica	230	-	-	-	-	-	-	-	230
Política presupuestaria	1.956	-	-	-	-	-	-	-	1.956
Política tributaria	506	-	-	-	-	-	-	-	506
Control interno y Contabilidad Pública	5.407	-	-	-	-	-	-	-	5.407
Gestión del catastro inmobiliario	5.926	-	-	-	-	-	-	-	5.926
Resolución de reclamaciones económico-administrativas	1.977	-	-	-	-	-	-	-	1.977
Otros	644	-	-	-	-	-	-	-	644
INTERIOR	202.364	1.034	-	68	-	263	8	-	203.737
Transferencias internas	-	-	-	2	-	263	-	-	265
Dirección y Serv. Generales de Seguridad y Protección Civil	1.598	10	-	-	-	-	8	-	1.616
Formación de Fuerzas y Cuerpos de Seguridad del Estado	2.760	223	-	-	-	-	-	-	2.983
Fuerzas y Cuerpos en reserva	29.980	-	-	-	-	-	-	-	29.980
Seguridad ciudadana	119.958	801	-	-	-	-	-	-	120.759
Actuaciones policiales en materia de droga	2.119	-	-	-	-	-	-	-	2.119
Centros e Instituciones Penitenciarias	45.408	-	-	66	-	-	-	-	45.474
Protección Civil	330	-	-	-	-	-	-	-	330
Elecciones y Partidos Políticos	76	-	-	-	-	-	-	-	76
Otros	135	-	-	-	-	-	-	-	135
FOMENTO	11.988	-	-	54.978	-	11.179	-	-	78.145
Transferencias internas	-	-	-	1.290	-	1.095	-	-	2.385
Subvenciones y apoyo al transporte terrestre	-	-	-	53.583	-	-	-	-	53.583
Subvenciones y apoyo al transporte marítimo	-	-	-	-	-	-	-	-	-
Subvenciones y apoyo al transporte aéreo	-	-	-	-	-	-	-	-	-
Subvenciones al transporte extrapeninsular de mercancías	-	-	-	-	-	-	-	-	-
Dirección y Servicios Generales de Fomento	3.170	-	-	-	-	-	-	-	3.170
Infraestructura del transporte ferroviario	518	-	-	-	-	2.420	-	-	2.938
Creación de infraestructura de carreteras	2.966	-	-	-	-	-	-	-	2.966
Conservación y explotación de carreteras	1.859	-	-	-	-	-	-	-	1.859
Ordenación e inspección del transporte terrestre	256	-	-	-	-	11	-	-	267



PRESUPUESTO DE GASTOS
PAGOS REALIZADOS POR PROGRAMAS Y CAPÍTULOS
HASTA EL 31 DE ENERO DE 2006

Miles de euros

	CAPITULO 1	CAPITULO 2	CAPITULO 3	CAPITULO 4	CAPITULO 6	CAPITULO 7	CAPITULO 8	CAPITULO 9	TOTAL
	GASTOS DE PERSONAL	GASTOS EN BIENES Y SERVICIOS	GASTOS FINANCIEROS	TRANSFER. CORRIENTES	INVERSIONES REALES	TRANSFER. DE CAPITAL	ACTIVOS FINANCIEROS	PASIVOS FINANCIEROS	
Seguridad del tráfico marítimo y vigilancia costera	1.664	-	-	-	-	-	-	-	1.664
Regulación y supervisión de la aviación civil	647	-	-	-	-	-	-	-	647
Servicio postal universal	-	-	-	105	-	7.653	-	-	7.758
Desarrollo y aplicac. de la información geográfica española	908	-	-	-	-	-	-	-	908
Otros	-	-	-	-	-	-	-	-	-
EDUCACIÓN Y CIENCIA	24.609	-	3	415	-	3.664	-	-	28.691
Transferencias internas	-	-	-	-	-	-	-	-	-
Cooperación, promoción y difusión cultural en el exterior	-	-	-	415	-	-	-	-	415
Dirección y Servicios Generales de la Educación	2.678	-	-	-	-	-	-	-	2.678
Formación permanente del profesorado de Educación	95	-	-	-	-	-	-	-	95
Educación infantil y primaria	7.691	-	3	-	-	-	-	-	7.694
Educ. secundaria, formación profesional y EE.OO de Idiomas	4.622	-	-	-	-	-	-	-	4.622
Enseñanzas universitarias	217	-	-	-	-	-	-	-	217
Educación especial	613	-	-	-	-	-	-	-	613
Educación en el exterior	6.914	-	-	-	-	-	-	-	6.914
Educación compensatoria	460	-	-	-	-	-	-	-	460
Nuevas tecnologías aplicadas a la educación	58	-	-	-	-	-	-	-	58
Becas y ayudas a estudiantes	70	-	-	-	-	-	-	-	70
Servicios complementarios de la enseñanza	37	-	-	-	-	-	-	-	37
Apoyo a otras actividades escolares	-	-	-	-	-	-	-	-	-
Investigación científica	36	-	-	-	-	387	-	-	423
Fomento y coord. de la investigación científica y técnica	427	-	-	-	-	3.277	-	-	3.704
Investigación y desarrollo tecnológico-industrial	159	-	-	-	-	-	-	-	159
Otros	532	-	-	-	-	-	-	-	532
TRABAJO Y ASUNTOS SOCIALES	5.393	-	-	523.350	-	4.666	-	-	533.409
Transferencias internas	-	-	-	521.001	-	4.666	-	-	525.667
Pensiones no contributivas y prestaciones asistenciales	4	-	-	2.349	-	-	-	-	2.353
Acción en favor de los migrantes	163	-	-	-	-	-	-	-	163
Otros servicios sociales del Estado	240	-	-	-	-	-	-	-	240
Atención a la infancia y a las familias	97	-	-	-	-	-	-	-	97
Coordinación en materia de extranjería e inmigración	189	-	-	-	-	-	-	-	189



PRESUPUESTO DE GASTOS
PAGOS REALIZADOS POR PROGRAMAS Y CAPÍTULOS
HASTA EL 31 DE ENERO DE 2006

Miles de euros

	CAPITULO 1	CAPITULO 2	CAPITULO 3	CAPITULO 4	CAPITULO 6	CAPITULO 7	CAPITULO 8	CAPITULO 9	TOTAL
	GASTOS DE PERSONAL	GASTOS EN BIENES Y SERVICIOS	GASTOS FINANCIEROS	TRANSFER. CORRIENTES	INVERSIONES REALES	TRANSFER. DE CAPITAL	ACTIVOS FINANCIEROS	PASIVOS FINANCIEROS	
	1	2	3	4	5	6	7	8	9
Igualdad de oportunidades entre mujeres y hombres	45	-	-	-	-	-	-	-	45
Desarrollo de la economía social y del Fondo Social Europeo	167	-	-	-	-	-	-	-	167
Inspección y control de Seguridad y Protección Social	260	-	-	-	-	-	-	-	260
Direcc. y Serv. Grales de Seg. Social y Protección Social	3.932	-	-	-	-	-	-	-	3.932
Admón. de las relaciones laborales y condiciones de trabajo	200	-	-	-	-	-	-	-	200
Otros	96	-	-	-	-	-	-	-	96
INDUSTRIA, TURISMO Y COMERCIO	8.886	202	-	221	-	-	-	-	9.309
Transferencias internas	-	-	-	-	-	-	-	-	-
Dirección y Servicios Generales de Industria y Energía	2.194	194	-	-	-	-	-	-	2.388
Calidad y seguridad industrial	93	-	-	-	-	-	-	-	93
Reconversión y reindustrialización	55	-	-	-	-	-	-	-	55
Explotación minera	40	-	-	-	-	-	-	-	40
Normativa y desarrollo energético	238	-	-	-	-	-	-	-	238
Promoción comercial e internacionalización de la empresa	3.335	-	-	-	-	-	-	-	3.335
Dirección y Servicios Generales de Comercio y Turismo	370	-	-	-	-	-	-	-	370
Ordenación del comercio exterior	401	-	-	-	-	-	-	-	401
Ordenación y modernización de las estructuras comerciales	203	-	-	-	-	-	-	-	203
Coordinación y promoción del turismo	174	-	-	-	-	-	-	-	174
Apoyo a la pequeña y mediana empresa	153	-	-	-	-	-	-	-	153
Investigación y desarrollo tecnológico-industrial	42	-	-	-	-	-	-	-	42
Investigación y desarrollo de la Sociedad de la Información	204	-	-	-	-	-	-	-	204
Innovación tecnológica de las telecomunicaciones	108	-	-	-	-	-	-	-	108
Orden. y prom. de las telecom. y de la Sdad. de la Informac.	1.133	-	-	221	-	-	-	-	1.354
Otros	143	8	-	-	-	-	-	-	151
AGRICULTURA, PESCA Y ALIMENTACIÓN	4.072	-	-	-	-	-	-	-	4.072
Transferencias internas	-	-	-	-	-	-	-	-	-
Direc. y Servicios Generales de Agricultura, Pesca y Alimen.	2.371	-	-	-	-	-	-	-	2.371
Competitividad y calidad de la producción agrícola	350	-	-	-	-	-	-	-	350
Competitividad y calidad de la producción ganadera	360	-	-	-	-	-	-	-	360
Regulación de los mercados agrarios	-	-	-	-	-	-	-	-	-
Competitividad industria agroalimentaria y calidad aliment.	389	-	-	-	-	-	-	-	389



PRESUPUESTO DE GASTOS
PAGOS REALIZADOS POR PROGRAMAS Y CAPÍTULOS
HASTA EL 31 DE ENERO DE 2006

Miles de euros

	CAPITULO 1	CAPITULO 2	CAPITULO 3	CAPITULO 4	CAPITULO 6	CAPITULO 7	CAPITULO 8	CAPITULO 9	TOTAL
	GASTOS DE PERSONAL	GASTOS EN BIENES Y SERVICIOS	GASTOS FINANCIEROS	TRANSFER. CORRIENTES	INVERSIONES REALES	TRANSFER. DE CAPITAL	ACTIVOS FINANCIEROS	PASIVOS FINANCIEROS	
	1	2	3	4	5	6	7	8	9
Plan Nacional de Regadíos	121	-	-	-	-	-	-	-	121
Desarrollo sostenible del medio rural	158	-	-	-	-	-	-	-	158
Protección de los recursos pesqueros y desarrollo sostenible	187	-	-	-	-	-	-	-	187
Mejora de estructuras y mercados pesqueros	136	-	-	-	-	-	-	-	136
Otros	-	-	-	-	-	-	-	-	-
ADMINISTRACIONES PÚBLICAS	16.204	-	-	3	-	-	-	-	16.207
Transferencias internas	-	-	-	-	-	-	-	-	-
Investigación y desarrollo de la Sociedad de la Información	-	-	-	-	-	-	-	-	-
Dirección y Servicios Generales de Administraciones Públicas	2.306	-	-	-	-	-	-	-	2.306
Dirección y organización de la Administración Pública	1.038	-	-	-	-	-	-	-	1.038
Administración periférica del Estado	12.016	-	-	3	-	-	-	-	12.019
Cooperación económica local del Estado	260	-	-	-	-	-	-	-	260
Otros	584	-	-	-	-	-	-	-	584
MEDIO AMBIENTE	866	-	-	-	-	-	-	-	866
Transferencias internas	-	-	-	-	-	-	-	-	-
Dirección y Servicios Generales de Medio Ambiente	213	-	-	-	-	-	-	-	213
Gestión e infraestructuras del agua	68	-	-	-	-	-	-	-	68
Normativa y ordenación territorial de los recursos hídricos	9	-	-	-	-	-	-	-	9
Calidad del agua	9	-	-	-	-	-	-	-	9
Protección y mejora del medio ambiente	43	-	-	-	-	-	-	-	43
Protección y mejora del medio natural	60	-	-	-	-	-	-	-	60
Actuación en la costa	334	-	-	-	-	-	-	-	334
Act. para la preven. de la contaminación y el cambio climático	7	-	-	-	-	-	-	-	7
Investigación geológico-minera y medioambiental	-	-	-	-	-	-	-	-	-
Meteorología	123	-	-	-	-	-	-	-	123
Otros	-	-	-	-	-	-	-	-	-
CULTURA	3.568	-	-	-	-	-	-	-	3.568
Transferencias internas	-	-	-	-	-	-	-	-	-
Cooperación, promoción y difusión cultural en el exterior	28	-	-	-	-	-	-	-	28
Dirección y Servicios Generales de Cultura	1.080	-	-	-	-	-	-	-	1.080



PRESUPUESTO DE GASTOS
PAGOS REALIZADOS POR PROGRAMAS Y CAPÍTULOS
HASTA EL 31 DE ENERO DE 2006

Miles de euros

	CAPITULO 1	CAPITULO 2	CAPITULO 3	CAPITULO 4	CAPITULO 6	CAPITULO 7	CAPITULO 8	CAPITULO 9	TOTAL
	GASTOS DE PERSONAL	GASTOS EN BIENES Y SERVICIOS	GASTOS FINANCIEROS	TRANSFER. CORRIENTES	INVERSIONES REALES	TRANSFER. DE CAPITAL	ACTIVOS FINANCIEROS	PASIVOS FINANCIEROS	
Archivos	673	-	-	-	-	-	-	-	673
Bibliotecas	67	-	-	-	-	-	-	-	67
Museos	1.149	-	-	-	-	-	-	-	1.149
Promoción y cooperación cultural	71	-	-	-	-	-	-	-	71
Promoción del libro y publicaciones culturales	121	-	-	-	-	-	-	-	121
Conservación y restauración de bienes culturales	263	-	-	-	-	-	-	-	263
Protección del Patrimonio Histórico	70	-	-	-	-	-	-	-	70
Otros	46	-	-	-	-	-	-	-	46
PRESIDENCIA	3.963	-	-	-	-	-	-	-	3.963
Transferencias internas	-	-	-	-	-	-	-	-	-
Presidencia del Gobierno	1.622	-	-	-	-	-	-	-	1.622
Relac. Cortes Grales, Secretariado del Gob.y apoyo Alta Dir.	1.533	-	-	-	-	-	-	-	1.533
Cobertura informativa	808	-	-	-	-	-	-	-	808
Otros	-	-	-	-	-	-	-	-	-
SANIDAD Y CONSUMO	2.823	-	-	-	-	-	-	-	2.823
Transferencias internas	-	-	-	-	-	-	-	-	-
Plan Nacional sobre Drogas	157	-	-	-	-	-	-	-	157
Dirección y Servicios Generales de Sanidad	1.695	-	-	-	-	-	-	-	1.695
Cohesión y calidad del Sistema Nacional de Salud	419	-	-	-	-	-	-	-	419
Salud pública y sanidad exterior	381	-	-	-	-	-	-	-	381
Otros	171	-	-	-	-	-	-	-	171
VIVIENDA	767	-	-	-	-	-	-	-	767
Dirección y Servicios Generales de Vivienda	439	-	-	-	-	-	-	-	439
Promoción, admón. y ayudas para rehabil. y acceso a vivienda	140	-	-	-	-	-	-	-	140
Ordenación y fomento de la edificación	136	-	-	-	-	-	-	-	136
Otros	52	-	-	-	-	-	-	-	52
GASTOS DE DIVERSOS MINISTERIOS	-	22	-	-	-	-	-	-	22
Transferencias internas	-	-	-	-	-	-	-	-	-
Gestión del Patrimonio del Estado	-	22	-	-	-	-	-	-	22



PRESUPUESTO DE GASTOS
PAGOS REALIZADOS POR PROGRAMAS Y CAPÍTULOS
HASTA EL 31 DE ENERO DE 2006

Miles de euros

	CAPITULO 1	CAPITULO 2	CAPITULO 3	CAPITULO 4	CAPITULO 6	CAPITULO 7	CAPITULO 8	CAPITULO 9	TOTAL
	GASTOS DE PERSONAL	GASTOS EN BIENES Y SERVICIOS	GASTOS FINANCIEROS	TRANSFER. CORRIENTES	INVERSIONES REALES	TRANSFER. DE CAPITAL	ACTIVOS FINANCIEROS	PASIVOS FINANCIEROS	
Imprevistos y funciones no clasificadas	1	2	3	4	5	6	7	8	9
Otros	-	-	-	-	-	-	-	-	-
ENTES TERRITORIALES	-	-	-	3.411.943	-	-	-	-	3.411.943
Subvenciones y apoyo al transporte terrestre	-	-	-	-	-	-	-	-	-
Infraestructura del transporte ferroviario	-	-	-	-	-	-	-	-	-
Transferencias a CC.AA. por participación en ingresos Estado	-	-	-	2.439.349	-	-	-	-	2.439.349
Otras transferencias a Comunidades Autónomas	-	-	-	-	-	-	-	-	-
Transferencias a CC.LL. por participación en ingresos Estado	-	-	-	972.314	-	-	-	-	972.314
Otras aportaciones a Corporaciones Locales	-	-	-	280	-	-	-	-	280
Otros	-	-	-	-	-	-	-	-	-
FONDOS DE COMPENSACIÓN INTERTERRIT.	-	-	-	-	-	-	-	-	-
Transferencias a CC.AA. por los Fondos de Compens. Intert.	-	-	-	-	-	-	-	-	-
RELACIONES FINANCIERAS CON LA U.E.	-	-	-	-	-	-	-	-	-
Transferencias al Presup. Gral. de las Comunidades Europeas	-	-	-	-	-	-	-	-	-
Cooperación al des. a través del Fondo Europeo de Desarrollo	-	-	-	-	-	-	-	-	-
FONDO DE CONTINGENCIA	-	-	-	-	-	-	-	-	-
Fondo de contingencia de ejecución presupuestaria	-	-	-	-	-	-	-	-	-
TOTALES	1.406.174	17.396	5.340.193	4.084.428	2.746	29.654	28	12.738.403	23.619.022



PRESUPUESTO DE GASTOS
ESTADO DE EJECUCIÓN. CAPÍTULOS
HASTA EL 31 DE ENERO DE 2006

Miles de euros

	2006				2005				% DE REALIZACIÓN				TASAS DE VARIACIÓN		
	CREDITOS TOTALES	COMPROMISOS	OBLIGAC. RECONOCID.	PAGOS REALIZADOS	CREDITOS TOTALES	COMPROMISOS	OBLIGAC. RECONOCID.	PAGOS REALIZADOS	3/1	4/3	7/5	8/7	1/5	3/7	4/8
1. GASTOS DE PERSONAL	22.124.283	9.631.533	1.567.106	1.406.174	20.446.653	8.947.575	1.461.201	1.426.181	7,1	89,7	7,1	97,6	8,2	7,2	-1,4
2. GASTOS CORRIENTES EN BIENES Y SERVICIOS	3.069.167	856.453	19.075	17.396	2.904.793	605.546	15.888	14.825	0,6	91,2	0,5	93,3	5,7	20,1	17,3
3. GASTOS FINANCIEROS	17.443.377	15.634.517	5.406.870	5.340.193	19.292.768	17.442.171	5.463.455	5.340.312	31,0	98,8	28,3	97,7	-9,6	-1,0	-
4. TRANSFERENCIAS CORRIENTES	70.968.342	44.825.727	4.262.197	4.084.428	63.564.975	39.699.750	3.489.989	3.279.013	6,0	95,8	5,5	94,0	11,6	22,1	24,6
TOTAL OPERACIONES CORRIENTES	113.605.169	70.948.230	11.255.248	10.848.191	106.209.189	66.695.042	10.430.533	10.060.331	9,9	96,4	9,8	96,5	7,0	7,9	7,8
5. FDO. DE CONTINGENCIA Y OTROS IMPREV.	2.873.350	-	-	-	2.490.520	-	-	-	-	-	-	-	15,4	-	-
TOTAL FDO. CONTINGENCIA Y OTROS IMPREV.	2.873.350	-	-	-	2.490.520	-	-	-	-	-	-	-	15,4	-	-
6. INVERSIONES REALES	9.338.239	5.112.424	2.847	2.746	8.841.103	4.382.437	2.028	1.982	-	96,5	-	97,7	5,6	40,4	38,5
7. TRANSFERENCIAS DE CAPITAL	8.134.394	1.509.137	38.805	29.654	6.986.069	1.092.382	16.694	13.747	0,5	76,4	0,2	82,3	16,4	132,4	115,7
TOTAL OPERACIONES DE CAPITAL	17.472.633	6.621.561	41.652	32.400	15.827.172	5.474.819	18.722	15.729	0,2	77,8	0,1	84,0	10,4	122,5	106,0
TOTAL OPERACIONES NO FINANCIERAS	133.951.152	77.569.791	11.296.900	10.880.591	124.526.881	72.169.861	10.449.255	10.076.060	8,4	96,3	8,4	96,4	7,6	8,1	8,0
8. ACTIVOS FINANCIEROS	9.677.195	1.102.114	40	28	7.781.656	915.274	22	22	-	70,0	-	100,0	24,4	81,8	27,3
9. PASIVOS FINANCIEROS	31.347.874	30.126.733	12.738.403	12.738.403	30.070.393	29.473.997	7.902.582	7.856.819	40,6	100,0	26,3	99,4	4,2	61,2	62,1
TOTAL OPERACIONES FINANCIERAS	41.025.069	31.228.847	12.738.443	12.738.431	37.852.049	30.389.271	7.902.604	7.856.841	31,1	100,0	20,9	99,4	8,4	61,2	62,1
TOTALES	174.976.221	108.798.638	24.035.343	23.619.022	162.378.930	102.559.132	18.351.859	17.932.901	13,7	98,3	11,3	97,7	7,8	31,0	31,7



PRESUPUESTO DE GASTOS
EJECUCIÓN CAPÍTULO 1: GASTOS DE PERSONAL. SECCIONES
HASTA EL 31 DE ENERO DE 2006

Miles de euros

	2006			2005			% DE REALIZACION				TASAS VARIACION		
	CREDITOS TOTALES	OBLIGACIONES RECONOCIDAS	PAGOS REALIZADOS	CREDITOS TOTALES	OBLIGACIONES RECONOCIDAS	PAGOS REALIZADOS	2/1	3/2	5/4	6/5	1/4	2/5	3/6
CASA DE SU MAJESTAD EL REY	-	-	-	-	-	-	-	-	-	-	-	-	-
CORTES GENERALES	106.794	26.699	26.699	99.269	24.818	24.818	25,0	100,0	25,0	100,0	7,6	7,6	7,6
TRIBUNAL DE CUENTAS	44.929	2.842	2.842	42.407	2.641	2.641	6,3	100,0	6,2	100,0	5,9	7,6	7,6
TRIBUNAL CONSTITUCIONAL	14.835	1.012	1.012	13.807	879	851	6,8	100,0	6,4	96,8	7,4	15,1	18,9
CONSEJO DE ESTADO	8.676	519	519	8.079	468	468	6,0	100,0	5,8	100,0	7,4	10,9	10,9
DEUDA PÚBLICA	-	-	-	-	-	-	-	-	-	-	-	-	-
CLASES PASIVAS	7.773.060	651.290	651.290	7.255.296	613.884	613.884	8,4	100,0	8,5	100,0	7,1	6,1	6,1
CONSEJO GENERAL DEL PODER JUDICIAL	33.277	2.219	2.219	31.459	2.057	2.057	6,7	100,0	6,5	100,0	5,8	7,9	7,9
ASUNTOS EXTERIORES Y DE COOPERACIÓN	273.772	18.578	18.314	260.912	17.423	16.887	6,8	98,6	6,7	96,9	4,9	6,6	8,5
JUSTICIA	1.029.204	77.822	77.822	917.415	76.042	75.759	7,6	100,0	8,3	99,6	12,2	2,3	2,7
DEFENSA	4.212.191	318.194	314.565	3.905.835	286.496	286.496	7,6	98,9	7,3	100,0	7,8	11,1	9,8
ECONOMIA Y HACIENDA	352.146	25.389	25.389	338.560	24.675	2.889	7,2	100,0	7,3	11,7	4,0	2,9	-
INTERIOR	4.739.376	347.255	202.364	4.214.868	314.637	314.260	7,3	58,3	7,5	99,9	12,4	10,4	-35,6
FOMENTO	209.662	11.990	11.988	201.524	12.020	11.990	5,7	100,0	6,0	99,8	4,0	-0,2	-
EDUCACION Y CIENCIA	402.490	24.609	24.609	393.605	23.640	23.171	6,1	100,0	6,0	98,0	2,3	4,1	6,2
TRABAJO Y ASUNTOS SOCIALES	209.396	5.704	5.393	201.476	12.602	7.875	2,7	94,5	6,3	62,5	3,9	-54,7	-31,5
INDUSTRIA, TURISMO Y COMERCIO	167.419	10.967	8.886	164.017	10.660	6.932	6,6	81,0	6,5	65,0	2,1	2,9	28,2
AGRICULTURA, PESCA Y ALIMENTACIÓN	71.685	4.084	4.072	69.799	4.669	4.046	5,7	99,7	6,7	86,7	2,7	-12,5	0,6
ADMINISTRACIONES PÚBLICAS	256.288	18.195	16.204	246.507	15.556	15.556	7,1	89,1	6,3	100,0	4,0	17,0	4,2
MEDIO AMBIENTE	118.296	7.856	866	113.617	7.672	7.672	6,6	11,0	6,8	100,0	4,1	2,4	-88,7
CULTURA	70.900	4.324	3.568	69.154	3.334	3.334	6,1	82,5	4,8	100,0	2,5	29,7	7,0
PRESIDENCIA	56.164	3.963	3.963	52.448	3.864	3.859	7,1	100,0	7,4	99,9	7,1	2,6	2,7
SANIDAD Y CONSUMO	40.198	2.828	2.823	38.554	2.428	-	7,0	99,8	6,3	-	4,3	16,5	-
VIVIENDA	14.581	767	767	11.353	736	736	5,3	100,0	6,5	100,0	28,4	4,2	4,2
GASTOS DE DIVERSOS MINISTERIOS ENTES TERRITORIALES	1.918.944	-	-	1.796.692	-	-	-	-	-	-	6,8	-	-
FONDO DE COMPENSACIÓN INTERTERRIT. RELACIONES FINANCIERAS CON LA U. E. FONDO DE CONTINGENCIA	-	-	-	-	-	-	-	-	-	-	-	-	-
TOTALES	22.124.283	1.567.106	1.406.174	20.446.653	1.461.201	1.426.181	7,1	89,7	7,1	97,6	8,2	7,2	-1,4



PRESUPUESTO DE GASTOS
EJECUCIÓN CAPÍTULO 2: GTOS. EN BIENES Y SERVICIOS. SECCIONES
HASTA EL 31 DE ENERO DE 2006

Miles de euros

	2006			2005			% DE REALIZACION				TASAS VARIACION		
	CREDITOS TOTALES	OBLIGACIONES RECONOCIDAS	PAGOS REALIZADOS	CREDITOS TOTALES	OBLIGACIONES RECONOCIDAS	PAGOS REALIZADOS	2/1	3/2	5/4	6/5	1/4	2/5	3/6
CASA DE SU MAJESTAD EL REY	-	-	-	-	-	-	-	-	-	-	-	-	-
CORTES GENERALES	64.142	16.039	16.039	58.392	14.598	14.598	25,0	100,0	25,0	100,0	9,8	9,9	9,9
TRIBUNAL DE CUENTAS	4.327	55	55	4.360	94	88	1,3	100,0	2,2	93,6	-0,8	-41,5	-37,5
TRIBUNAL CONSTITUCIONAL	3.917	49	35	3.718	11	-	1,3	71,4	0,3	-	5,4	-	-
CONSEJO DE ESTADO	1.897	-	-	1.626	3	-	-	-	0,2	-	16,7	-	-
DEUDA PÚBLICA	-	-	-	-	-	-	-	-	-	-	-	-	-
CLASES PASIVAS	-	-	-	-	-	-	-	-	-	-	-	-	-
CONSEJO GENERAL DEL PODER JUDICIAL	24.626	-	-	24.383	-	-	-	-	-	-	1,0	-	-
ASUNTOS EXTERIORES Y DE COOPERACIÓN	125.368	126	-	119.516	1	-	0,1	-	-	-	4,9	-	-
JUSTICIA	122.310	7	-	102.842	-	-	-	-	-	-	18,9	-	-
DEFENSA	998.425	-	-	970.201	819	-	-	-	0,1	-	2,9	-	-
ECONOMIA Y HACIENDA	85.269	20	9	77.472	9	-	-	45,0	-	-	10,1	122,2	-
INTERIOR	1.025.034	2.135	1.034	977.308	305	139	0,2	48,4	-	45,6	4,9	-	-
FOMENTO	96.196	19	-	79.245	21	-	-	-	-	-	21,4	-9,5	-
EDUCACION Y CIENCIA	77.803	85	-	71.106	-	-	0,1	-	-	-	9,4	-	-
TRABAJO Y ASUNTOS SOCIALES	76.646	-	-	71.047	4	-	-	-	-	-	7,9	-	-
INDUSTRIA, TURISMO Y COMERCIO	56.314	203	202	54.231	-	-	0,4	99,5	-	-	3,8	-	-
AGRICULTURA, PESCA Y ALIMENTACIÓN	27.807	-	-	26.604	23	-	-	-	0,1	-	4,5	-	-
ADMINISTRACIONES PÚBLICAS	67.769	-	-	56.544	-	-	-	-	-	-	19,9	-	-
MEDIO AMBIENTE	45.085	2	-	44.089	-	-	-	-	-	-	2,3	-	-
CULTURA	46.016	93	-	43.089	-	-	0,2	-	-	-	6,8	-	-
PRESIDENCIA	69.364	30	-	68.638	-	-	-	-	-	-	1,1	-	-
SANIDAD Y CONSUMO	40.397	18	-	39.052	-	-	-	-	-	-	3,4	-	-
VIVIENDA	6.995	172	-	4.662	-	-	2,5	-	-	-	50,0	-	-
GASTOS DE DIVERSOS MINISTERIOS	3.460	22	22	6.668	-	-	0,6	100,0	-	-	-48,1	-	-
ENTES TERRITORIALES	-	-	-	-	-	-	-	-	-	-	-	-	-
FONDO DE COMPENSACIÓN INTERTERRIT.	-	-	-	-	-	-	-	-	-	-	-	-	-
RELACIONES FINANCIERAS CON LA U. E.	-	-	-	-	-	-	-	-	-	-	-	-	-
FONDO DE CONTINGENCIA	-	-	-	-	-	-	-	-	-	-	-	-	-
TOTALES	3.069.167	19.075	17.396	2.904.793	15.888	14.825	0,6	91,2	0,5	93,3	5,7	20,1	17,3



PRESUPUESTO DE GASTOS
EJECUCIÓN CAPÍTULO 3: GASTOS FINANCIEROS. SECCIONES
HASTA EL 31 DE ENERO DE 2006

Miles de euros

	2006			2005			% DE REALIZACION				TASAS VARIACION		
	CREDITOS TOTALES	OBLIGACIONES RECONOCIDAS	PAGOS REALIZADOS	CREDITOS TOTALES	OBLIGACIONES RECONOCIDAS	PAGOS REALIZADOS	2/1	3/2	5/4	6/5	1/4	2/5	3/6
CASA DE SU MAJESTAD EL REY	-	-	-	-	-	-	-	-	-	-	-	-	-
CORTES GENERALES	1	-	-	1	-	-	-	-	-	-	-	-	-
TRIBUNAL DE CUENTAS	-	-	-	-	-	-	-	-	-	-	-	-	-
TRIBUNAL CONSTITUCIONAL	-	-	-	-	-	-	-	-	-	-	-	-	-
CONSEJO DE ESTADO	-	-	-	-	-	-	-	-	-	-	-	-	-
DEUDA PÚBLICA	17.421.699	5.406.866	5.340.190	19.272.001	5.463.455	5.340.312	31,0	98,8	28,3	97,7	-9,6	-1,0	-
CLASES PASIVAS	-	-	-	-	-	-	-	-	-	-	-	-	-
CONSEJO GENERAL DEL PODER JUDICIAL	-	-	-	-	-	-	-	-	-	-	-	-	-
ASUNTOS EXTERIORES Y DE COOPERACIÓN	536	-	-	534	-	-	-	-	-	-	0,4	-	-
JUSTICIA	32	-	-	32	-	-	-	-	-	-	-	-	-
DEFENSA	434	-	-	434	-	-	-	-	-	-	-	-	-
ECONOMIA Y HACIENDA	4.632	1	-	4.662	-	-	-	-	-	-	-0,6	-	-
INTERIOR	667	-	-	246	-	-	-	-	-	-	171,1	-	-
FOMENTO	8.354	-	-	7.987	-	-	-	-	-	-	4,6	-	-
EDUCACION Y CIENCIA	2.525	3	3	2.525	-	-	0,1	100,0	-	-	-	-	-
TRABAJO Y ASUNTOS SOCIALES	36	-	-	36	-	-	-	-	-	-	-	-	-
INDUSTRIA, TURISMO Y COMERCIO	90	-	-	89	-	-	-	-	-	-	1,1	-	-
AGRICULTURA, PESCA Y ALIMENTACIÓN	322	-	-	322	-	-	-	-	-	-	-	-	-
ADMINISTRACIONES PÚBLICAS	3.139	-	-	3.033	-	-	-	-	-	-	3,5	-	-
MEDIO AMBIENTE	160	-	-	206	-	-	-	-	-	-	-22,3	-	-
CULTURA	-	-	-	-	-	-	-	-	-	-	-	-	-
PRESIDENCIA	-	-	-	-	-	-	-	-	-	-	-	-	-
SANIDAD Y CONSUMO	-	-	-	-	-	-	-	-	-	-	-	-	-
VIVIENDA	150	-	-	60	-	-	-	-	-	-	150,0	-	-
GASTOS DE DIVERSOS MINISTERIOS ENTES TERRITORIALES	-	-	-	-	-	-	-	-	-	-	-	-	-
FONDO DE COMPENSACIÓN INTERTERRIT. RELACIONES FINANCIERAS CON LA U. E.	600	-	-	600	-	-	-	-	-	-	-	-	-
FONDO DE CONTINGENCIA	-	-	-	-	-	-	-	-	-	-	-	-	-
TOTALES	17.443.377	5.406.870	5.340.193	19.292.768	5.463.455	5.340.312	31,0	98,8	28,3	97,7	-9,6	-1,0	-



PRESUPUESTO DE GASTOS
EJECUCIÓN CAPÍTULO 4: TRANSFERENCIAS CORRIENTES. SECCIONES
HASTA EL 31 DE ENERO DE 2006

Miles de euros

	2006			2005			% DE REALIZACIÓN				TASAS DE VARIACION		
	CREDITOS TOTALES	OBLIGACIONES RECONOCIDAS	PAGOS REALIZADOS	CREDITOS TOTALES	OBLIGACIONES RECONOCIDAS	PAGOS REALIZADOS	2/1	3/2	5/4	6/5	1/4	2/5	3/6
	1	2	3	4	5	6							
CASA DE SU MAJESTAD EL REY	8.049	2.012	2.012	7.776	1.944	1.944	25,0	100,0	25,0	100,0	3,5	3,5	3,5
CORTES GENERALES	16.514	4.129	4.129	14.343	3.586	2.217	25,0	100,0	25,0	61,8	15,1	15,1	86,2
TRIBUNAL DE CUENTAS	7	-	-	7	2	-	-	-	28,6	-	-	-	-
TRIBUNAL CONSTITUCIONAL	314	16	16	373	15	15	5,1	100,0	4,0	100,0	-15,8	6,7	6,7
CONSEJO DE ESTADO	65	-	-	64	5	5	-	-	7,8	100,0	1,6	-	-
DEUDA PÚBLICA	-	-	-	-	-	-	-	-	-	-	-	-	-
CLASES PASIVAS	541.884	45.313	45.267	593.199	48.667	48.665	8,4	99,9	8,2	100,0	-8,7	-6,9	-7,0
CONSEJO GENERAL DEL PODER JUDICIAL	813	-	-	694	-	-	-	-	-	-	17,1	-	-
ASUNTOS EXTERIORES Y DE COOPERACIÓN	772.928	46.293	-	542.107	3	-	6,0	-	-	-	42,6	-	-
JUSTICIA	51.547	8	-	48.310	-	-	-	-	-	-	6,7	-	-
DEFENSA	269.626	42.046	42.026	251.143	38.231	38.231	15,6	100,0	15,2	100,0	7,4	10,0	9,9
ECONOMÍA Y HACIENDA	2.120.634	-	-	1.320.776	-	-	-	-	-	-	60,6	-	-
INTERIOR	514.871	226	68	519.499	107	18	-	30,1	-	16,8	-0,9	111,2	277,8
FOMENTO	1.275.503	54.978	54.978	1.065.842	46.098	44.829	4,3	100,0	4,3	97,2	19,7	19,3	22,6
EDUCACIÓN Y CIENCIA	2.039.134	87.368	415	1.655.138	202.448	995	4,3	0,5	12,2	0,5	23,2	-56,8	-58,3
TRABAJO Y ASUNTOS SOCIALES	5.934.158	532.376	523.350	5.417.890	17.008	17.008	9,0	98,3	0,3	100,0	9,5	-	-
INDUSTRIA, TURISMO Y COMERCIO	750.701	349	221	729.910	-	-	-	63,3	-	-	2,8	-	-
AGRICULTURA, PESCA Y ALIMENTACIÓN	376.081	-	-	355.063	-	-	-	-	-	-	5,9	-	-
ADMINISTRACIONES PÚBLICAS	23.279	3	3	17.558	2	2	-	100,0	-	100,0	32,6	50,0	50,0
MEDIO AMBIENTE	162.587	22	-	133.513	-	-	-	-	-	-	21,8	-	-
CULTURA	308.443	-	-	286.938	-	-	-	-	-	-	7,5	-	-
PRESIDENCIA	79.379	5.974	-	73.038	67	-	7,5	-	0,1	-	8,7	-	-
SANIDAD Y CONSUMO	584.418	-	-	477.662	6.722	-	-	-	1,4	-	22,3	-	-
VIVIENDA	25.667	-	-	540	-	-	-	-	-	-	-	-	-
GASTOS DE DIVERSOS MINISTERIOS	137.051	-	-	255.866	-	-	-	-	-	-	-46,4	-	-
ENTES TERRITORIALES	44.218.439	3.441.084	3.411.943	39.866.676	3.125.084	3.125.084	7,8	99,2	7,8	100,0	10,9	10,1	9,2
FONDOS DE COMPENSACIÓN INTERTERRIT.	-	-	-	-	-	-	-	-	-	-	-	-	-
RELACIONES FINANCIERAS CON LA U.E.	10.756.250	-	-	9.931.050	-	-	-	-	-	-	8,3	-	-
FONDO DE CONTINGENCIA	-	-	-	-	-	-	-	-	-	-	-	-	-
TOTALES	70.968.342	4.262.197	4.084.428	63.564.975	3.489.989	3.279.013	6,0	95,8	5,5	94,0	11,6	22,1	24,6



PRESUPUESTO DE GASTOS
EJECUCIÓN CAPITULO 4: TRANSFERENCIAS CORRIENTES. ARTÍCULOS
HASTA EL 31 DE ENERO DE 2006

Miles de euros

	2006			2005			% DE REALIZACION				TASAS DE VARIACION		
	CREDITOS TOTALES	OBLIGACIONES RECONOCIDAS	PAGOS REALIZADOS	CREDITOS TOTALES	OBLIGACIONES RECONOCIDAS	PAGOS REALIZADOS	2/1	3/2	5/4	6/5	1/4	2/5	3/6
	1	2	3	4	5	6							
A organismos autónomos	3.069.503	55.142	7.042	2.679.638	12.356	5.631	1,8	12,8	0,5	45,6	14,5	-	25,1
A la Seguridad Social	5.242.625	521.624	514.596	4.822.113	10.727	10.727	9,9	98,7	0,2	100,0	8,7	-	-
A fundaciones estatales	40.774	-	-	40.461	-	-	-	-	-	-	0,8	-	-
A sociedades mercantiles estatales, EE. EE. y otros OO. PP.	2.832.239	100.596	96.358	2.125.016	83.710	83.710	3,6	95,8	3,9	100,0	33,3	20,2	15,1
A comunidades autónomas	32.668.049	2.468.490	2.439.349	29.619.500	2.246.979	2.246.979	7,6	98,8	7,6	100,0	10,3	9,9	8,6
A corporaciones locales	12.769.099	972.594	972.594	11.077.819	878.105	878.105	7,6	100,0	7,9	100,0	15,3	10,8	10,8
A empresas privadas	420.576	223	223	180.735	195	195	0,1	100,0	0,1	100,0	132,7	14,4	14,4
A familias e instituciones sin fines de lucro	2.625.446	143.150	54.045	2.585.123	256.596	53.666	5,5	37,8	9,9	20,9	1,6	-44,2	0,7
Al exterior	11.300.031	378	221	10.434.570	1.321	-	-	58,5	-	-	8,3	-71,4	-
TOTALES	70.968.342	4.262.197	4.084.428	63.564.975	3.489.989	3.279.013	6,0	95,8	5,5	94,0	11,6	22,1	24,6



PRESUPUESTO DE GASTOS
EJECUCIÓN CAPÍTULO 4. ARTÍCULO 41: A ORGANISMOS AUTÓNOMOS
HASTA EL 31 DE ENERO DE 2006

Miles de euros

	2006			2005			% DE REALIZACION		TASAS DE VARIACION	
	CREDITOS TOTALES	OBLIGACIONES RECONOCIDAS	PAGOS REALIZADOS	CREDITOS TOTALES	OBLIGACIONES RECONOCIDAS	PAGOS REALIZADOS	2/1	5/4	1/4	2/5
	1	2	3	4	5	6				
Agencia Española de Cooperación Internacional	504.647	42.054	-	284.229	-	-	8,3	-	77,5	-
Centro de Estudios Jurídicos de la Admón.de Justicia	8.696	-	-	6.696	-	-	-	-	29,9	-
Instituto de Estudios Fiscales	18.418	-	-	18.057	-	-	-	-	2,0	-
Instituto Nacional de Estadística	121.846	-	-	98.511	-	-	-	-	23,7	-
Consejo Superior de Deportes	106.219	-	-	98.969	-	-	-	-	7,3	-
Instituto Nacional de Seguridad e Higiene en el Trabajo.	23.218	1.935	1.935	22.763	1.897	1.897	8,3	8,3	2,0	2,0
Ins.para la Reestructuración de la Minería del Carbón	652.611	-	-	650.566	-	-	-	-	0,3	-
Centro Investigac.Energ.Medioamb.y Tecnológ.(Ciemat)	52.495	-	-	47.515	-	-	-	-	10,5	-
I.n.t.a y Canal de experiencias hidrodinámicas (Pardo)	37.673	-	-	35.953	-	-	-	-	4,8	-
Parques Nacionales	36.404	-	-	35.277	-	-	-	-	3,2	-
Instituto Nacional de Administración Pública	16.714	-	-	15.606	-	-	-	-	7,1	-
Biblioteca Nacional	18.103	-	-	19.702	-	-	-	-	-8,1	-
Instituto de Cinematografía y Artes Audiovisuales	74.815	-	-	74.210	-	-	-	-	0,8	-
Museo Nacional Centro de Arte Reina Sofía	25.388	-	-	22.534	-	-	-	-	12,7	-
Instituto Nacional del Consumo	13.193	-	-	9.060	-	-	-	-	45,6	-
Entidad Estatal de Seguros Agrarios (Enesa)	244.334	-	-	228.350	-	-	-	-	7,0	-
Instituto de la Juventud	20.866	1.739	1.739	20.457	1.705	1.705	8,3	8,3	2,0	2,0
Centro de Investigaciones Sociológicas	6.606	550	-	6.439	-	-	8,3	-	2,6	-
Fondo Español de Garantía Agraria (Fega)	29.073	-	-	29.933	-	-	-	-	-2,9	-
Instituto de la Mujer	19.399	1.617	1.617	19.019	1.585	1.585	8,3	8,3	2,0	2,0
Aportac.del Estado a la Mutualidad Gral.de Funcion.civiles	100.604	-	-	97.653	-	-	-	-	3,0	-
Instituto Geológico y Minero de España (Igme)	15.616	-	-	13.444	-	-	-	-	16,2	-
Instituto de Astrofísica de Canarias (Iac)	7.086	-	-	6.199	-	-	-	-	14,3	-
Consejo Superior de Investigaciones Científicas (Csic)	329.087	-	-	290.924	-	-	-	-	13,1	-
Instituto de Turismo de España	36.195	-	-	35.159	-	-	-	-	2,9	-
Trabajo Penitenciario y Formación para el empleo.	39.574	-	-	39.343	-	-	-	-	0,6	-
Instituto Nacional de las Artes Escénicas y de la Música	131.555	-	-	114.051	-	-	-	-	15,3	-



PRESUPUESTO DE GASTOS
EJECUCIÓN CAPÍTULO 4. ARTÍCULO 41: A ORGANISMOS AUTÓNOMOS
HASTA EL 31 DE ENERO DE 2006

Miles de euros

	2006			2005			% DE REALIZACION		TASAS DE VARIACION	
	CREDITOS TOTALES	OBLIGACIONES RECONOCIDAS	PAGOS REALIZADOS	CREDITOS TOTALES	OBLIGACIONES RECONOCIDAS	PAGOS REALIZADOS	2/1	5/4	1/4	2/5
	1	2	3	4	5	6				
Instituto de Salud de Carlos III	96.764	-	-	80.665	6.722	-	-	8,3	20,0	-
OO.AA.adscritos a la Dirección General del Agua	63.231	-	-	50.186	-	-	-	-	26,0	-
Consejo de Administración del Patrimonio Nacional	61.029	5.086	-	57.634	-	-	8,3	-	5,9	-
Parque Móvil del Estado	36.447	-	-	36.447	-	-	-	-	-	-
Centro de estudios y experimentac.de Obras Públicas (Cedex)	15.480	1.290	1.290	15.176	-	-	8,3	-	2,0	-
Instituto Español de Oceanografía (I.e.o.)	21.620	-	-	18.903	-	-	-	-	14,4	-
Ins.Nac.de Investigac.y Tecnológ.Agraria y Alimen. (I.n.i.a)	27.941	-	-	25.546	-	-	-	-	9,4	-
Agencia Española de Seguridad Alimentaria	14.212	-	-	13.604	-	-	-	-	4,5	-
Otros	42.344	871	461	40.858	447	444	2,1	1,1	3,6	94,9
TOTALES	3.069.503	55.142	7.042	2.679.638	12.356	5.631	1,8	0,5	14,5	-



PRESUPUESTO DE GASTOS
EJECUCIÓN CAPÍTULO 4. ARTÍCULO 42: A SEGURIDAD SOCIAL
HASTA EL 31 DE ENERO DE 2006

Miles de euros

	2006			2005			% DE REALIZACION		TASAS DE VARIACION	
	CREDITOS TOTALES	OBLIGACIONES RECONOCIDAS	PAGOS REALIZADOS	CREDITOS TOTALES	OBLIGACIONES RECONOCIDAS	PAGOS REALIZADOS	2/1	5/4	1/4	2/5
	1	2	3	4	5	6				
Ayudas Jubilación	127.607	10.423	3.395	112.990	-	-	8,2	-	12,9	-
Prestaciones socio-económicas de carácter no contributivo.	3.090.449	370.137	370.137	3.040.619	-	-	12,0	-	1,6	-
Aportac. Estado financiar compl.pensiones mínimas S.social	1.506.350	125.529	125.529	1.206.350	-	-	8,3	-	24,9	-
Otras aportaciones a la Seguridad Social.	63.801	-	-	61.820	-	-	-	-	3,2	-
Aportac. del Estado a la Tesor.de la Seguridad Social (Ism)	84.639	-	-	99.251	-	-	-	-	-14,7	-
Aportac. del Estado a la Tesor.de la Seguridad Social (Ings)	177.356	-	-	167.654	-	-	-	-	5,8	-
Imserso. Servicios sociales. Ley 24/97	186.398	15.533	15.533	128.719	10.727	10.727	8,3	8,3	44,8	44,8
Otros	6.025	2	2	4.710	-	-	-	-	27,9	-
TOTALES	5.242.625	521.624	514.596	4.822.113	10.727	10.727	9,9	0,2	8,7	-



PRESUPUESTO DE GASTOS
EJECUCIÓN CAPÍTULO 4. ARTÍCULO 43: A FUNDACIONES ESTATALES
HASTA EL 31 DE ENERO DE 2006

Miles de euros

	2006			2005			% DE REALIZACION		TASAS DE VARIACION	
	CREDITOS TOTALES	OBLIGACIONES RECONOCIDAS	PAGOS REALIZADOS	CREDITOS TOTALES	OBLIGACIONES RECONOCIDAS	PAGOS REALIZADOS	2/1	5/4	1/4	2/5
	1	2	3	4	5	6				
Fundac.Agenc.Nac. de evaluación de la calidad y acreditación	8.811	-	-	9.061	-	-	-	-	-2,8	-
Fundación Colección Thyseen - Bornemisza (deficit)	2.136	-	-	3.572	-	-	-	-	-40,2	-
Fundación Ciencia y Tecnología	3.026	-	-	3.126	-	-	-	-	-3,2	-
Fundación Biodiversidad	10.790	-	-	10.790	-	-	-	-	-	-
Fundación Pluralismo y Convivencia	4.000	-	-	3.000	-	-	-	-	33,3	-
Fundac.del serv.Interconfederal de Mediac.y Arbitraje (Sima)	1.551	-	-	1.551	-	-	-	-	-	-
Fundac.Desarrollo investigación en Genómica y Proteómica	4.343	-	-	4.343	-	-	-	-	-	-
Fundación Escuela Organización Industrial	2.872	-	-	2.872	-	-	-	-	-	-
Otros	3.245	-	-	2.146	-	-	-	-	51,2	-
TOTALES	40.774	-	-	40.461	-	-	-	-	0,8	-



PRESUPUESTO DE GASTOS
EJECUCIÓN CAPÍTULO 4. ART. 44: A SME, EE.PP. Y OTROS OO.PP.
HASTA EL 31 DE ENERO DE 2006

Miles de euros

	2006			2005			% DE REALIZACION		TASAS DE VARIACION	
	CREDITOS TOTALES	OBLIGACIONES RECONOCIDAS	PAGOS REALIZADOS	CREDITOS TOTALES	OBLIGACIONES RECONOCIDAS	PAGOS REALIZADOS	2/1	5/4	1/4	2/5
	1	2	3	4	5	6				
Centro Nacional de Inteligencia (Cni)	168.106	42.026	42.026	152.922	38.231	38.231	25,0	25,0	9,9	9,9
Instituto Cervantes	50.858	4.238	-	44.329	-	-	8,3	-	14,7	-
Agencia Estatal de Administración Tributaria	1.062.896	-	-	1.022.011	-	-	-	-	4,0	-
Consortio Valencia 2007.Copa America 2007	30.000	-	-	-	-	-	-	-	-	-
RadioTelevisión Española (Rtve)	575.166	-	-	78.000	-	-	-	-	-	-
Instituto Español de Comercio Exterior (I.c.e.x)	15.384	-	-	15.083	-	-	-	-	2,0	-
Hospital Clínico y Provincial de Barcelona	20.626	-	-	20.626	-	-	-	-	-	-
Universidad Nacional de Educación a Distancia	60.003	-	-	59.873	-	-	-	-	0,2	-
Univ.de Granada(financ.de centros,enseña.en Ceuta y Melilla)	7.292	-	-	6.247	-	-	-	-	16,7	-
Universidades	7.613	-	-	7.763	-	-	-	-	-1,9	-
Consejo Económico y Social	7.951	663	663	7.795	650	650	8,3	8,3	2,0	2,0
Museo Nacional del Prado	19.561	-	-	20.343	-	-	-	-	-3,8	-
Compensac. Ec. a Empresas public.ó priv.de transp.marítimo	13.139	-	-	12.881	-	-	-	-	2,0	-
Sdad.Estat.de Salvamento y Seguridad Marítima (Sasemar)	65.909	-	-	62.068	-	-	-	-	6,2	-
RENFE - Operadora	558.164	46.514	46.514	454.785	37.899	37.899	8,3	8,3	22,7	22,7
FEVE, deficit de explotación y liquidación ejerc.anteriores	84.828	7.069	7.069	83.164	6.930	6.930	8,3	8,3	2,0	2,0
Consortio " Ciudad Santiago de Compostela "	12.411	-	-	12.411	-	-	-	-	-	-
Entidad pública deTransporte Metropolitano de Valencia	35.873	-	-	37.760	-	-	-	-	-5,0	-
Otros	36.459	86	86	26.955	-	-	0,2	-	35,3	-
TOTALES	2.832.239	100.596	96.358	2.125.016	83.710	83.710	3,6	3,9	33,3	20,2



PRESUPUESTO DE GASTOS
EJECUCIÓN CAPÍTULO 4. ARTÍCULO 45: A COMUNIDADES AUTONOMAS
HASTA EL 31 DE ENERO DE 2006

Miles de euros

	2006			2005			% DE REALIZACION		TASAS DE VARIACION	
	CREDITOS TOTALES	OBLIGACIONES RECONOCIDAS	PAGOS REALIZADOS	CREDITOS TOTALES	OBLIGACIONES RECONOCIDAS	PAGOS REALIZADOS	2/1	5/4	1/4	2/5
	1	2	3	4	5	6				
Fondo de Suficiencia	29.272.199	2.439.349	2.439.349	26.963.737	2.246.979	2.246.979	8,3	8,3	8,6	8,6
Gratuidad Segundo ciclo de Educación infantil	175.000	-	-	-	-	-	-	-	-	-
Apoyo a la Ley Organica de Educación	14.834	-	-	-	-	-	-	-	-	-
Mejora de Bibliotecas Escolares	9.000	-	-	-	-	-	-	-	-	-
Progr.integr.apoyo, refuerz.Ctros. Educ.Prima. y Sec.	15.289	-	-	-	-	-	-	-	-	-
Universidades Públicas (Espacio Europeo Educación)	13.090	-	-	6.600	-	-	-	-	98,3	-
Plan de acción para discapacitados	4.946	-	-	4.946	-	-	-	-	-	-
Manteni.de plazas y otras actuac.(Plan acc.pers.mayores)	49.188	-	-	37.188	-	-	-	-	32,3	-
Programas de Servicios Sociales	146.958	-	-	146.958	-	-	-	-	-	-
Consortio Regional de Transporte de Madrid	168.892	14.074	-	157.203	-	-	8,3	-	7,4	-
Autoridad de Transporte Metropolitano de Barcelona	155.473	12.956	-	117.950	-	-	8,3	-	31,8	-
Fondo de Cohesión Sanitaria	99.091	-	-	54.091	-	-	-	-	83,2	-
Cataluña.Coste Prov.Policía Aut.liquidac.de ejerc.anteriores	345.005	-	-	338.240	-	-	-	-	2,0	-
Acciones de integración en favor de los inmigrantes	187.780	-	-	4.042	-	-	-	-	-	-
Programas y/o serv. de apoyo a familias y atenc. de menores	40.681	-	-	40.656	-	-	-	-	0,1	-
Transf. a "CCAA" para gastos deriv. Plan Nac.s/ el Sida	4.808	-	-	4.808	-	-	-	-	-	-
País Vasco. (Compens.financ.del imp.s/ labores del tabaco)	124.340	-	-	118.080	-	-	-	-	5,3	-
Canarias.Apoyo y Fomento al Transporte colectivo	35.336	2.111	-	18.400	-	-	6,0	-	92,0	-
Programa de reforma de la Administración de Justicia	5.000	-	-	5.000	-	-	-	-	-	-
Liquidac.def.de la financ.de las CC.AA y ciud.con autonomia	1.113.385	-	-	1.365.351	-	-	-	-	-18,5	-
Desarrollo de programas de garantía social y centros de FP	3.699	-	-	3.499	-	-	-	-	5,7	-
Plan Nacional sobre Drogas	22.420	-	-	11.449	-	-	-	-	95,8	-



PRESUPUESTO DE GASTOS
EJECUCIÓN CAPÍTULO 4. ARTÍCULO 45: A COMUNIDADES AUTONOMAS
HASTA EL 31 DE ENERO DE 2006

Miles de euros

	2006			2005			% DE REALIZACION		TASAS DE VARIACION	
	CREDITOS TOTALES	OBLIGACIONES RECONOCIDAS	PAGOS REALIZADOS	CREDITOS TOTALES	OBLIGACIONES RECONOCIDAS	PAGOS REALIZADOS	2/1	5/4	1/4	2/5
	1	2	3	4	5	6				
Para compensar pérdida ingresos por rebaja tarifas de peaje	17.564	-	-	16.946	-	-	-	-	3,6	-
Medidas de Protección integral contra la Violencia de Genero	4.200	-	-	3.500	-	-	-	-	20,0	-
Programas de prevención y promoción de la Salud	2.404	-	-	2.404	-	-	-	-	-	-
Estrategias de Salud del Sistema Nacional de Salud	28.716	-	-	28.153	-	-	-	-	2,0	-
Subv. fomento del empleo en Coop.y Sdades.Laborales	10.210	-	-	9.282	-	-	-	-	10,0	-
Plan estatal del voluntariado	3.372	-	-	3.372	-	-	-	-	-	-
Dotación complem.para la financ. de la Asistencia Sanitaria	500.002	-	-	-	-	-	-	-	-	-
Dotación complementaria de Insularidad	55.000	-	-	-	-	-	-	-	-	-
Convenio Infraestructuras Illes Baleares	6.000	-	-	-	-	-	-	-	-	-
Políticas de Promoc.Pública de acceso a viviendas y alquiler	25.000	-	-	-	-	-	-	-	-	-
Otros	9.167	-	-	157.645	-	-	-	-	-94,2	-
TOTALES	32.668.049	2.468.490	2.439.349	29.619.500	2.246.979	2.246.979	7,6	7,6	10,3	9,9



PRESUPUESTO DE GASTOS
EJECUCIÓN CAPÍTULO 4. ARTÍCULO 46: A CORPORACIONES LOCALES
HASTA EL 31 DE ENERO DE 2006

Miles de euros

	2006			2005			% DE REALIZACION		TASAS DE VARIACION	
	CREDITOS TOTALES	OBLIGACIONES RECONOCIDAS	PAGOS REALIZADOS	CREDITOS TOTALES	OBLIGACIONES RECONOCIDAS	PAGOS REALIZADOS	2/1	5/4	1/4	2/5
	1	2	3	4	5	6				
Ayuntamientos (participación en ingresos del Estado)	7.836.493	653.237	653.237	7.084.628	590.386	590.386	8,3	8,3	10,6	10,6
Ayuntamientos.(otras aportaciones)	103.772	-	-	72.680	-	-	-	-	42,8	-
Diputac.y Cabildos Insulares (partic.en ingresos del Estado)	3.828.925	319.077	319.077	3.449.510	287.459	287.459	8,3	8,3	11,0	11,0
A CC.LL para cofinanciar servicios de Transp.colect.urbando	59.001	-	-	55.400	-	-	-	-	6,5	-
Acciones en favor de los inmigrantes	6.798	-	-	-	-	-	-	-	-	-
Liquidac. definitiva partic.en ingr.estado ejerc. anteriores	918.922	-	-	402.975	-	-	-	-	128,0	-
Otros	15.188	280	280	12.626	260	260	1,8	2,1	20,3	7,7
TOTALES	12.769.099	972.594	972.594	11.077.819	878.105	878.105	7,6	7,9	15,3	10,8



PRESUPUESTO DE GASTOS
EJECUCIÓN CAPÍTULO 4. ARTÍCULO 47: A EMPRESAS PRIVADAS
HASTA EL 31 DE ENERO DE 2006

Miles de euros

	2006			2005			% DE REALIZACION		TASAS DE VARIACION	
	CREDITOS TOTALES	OBLIGACIONES RECONOCIDAS	PAGOS REALIZADOS	CREDITOS TOTALES	OBLIGACIONES RECONOCIDAS	PAGOS REALIZADOS	2/1	5/4	1/4	2/5
	1	2	3	4	5	6				
Para compensar pérdida ingresos por rebaja tarifas de peaje	99.958	-	-	84.849	-	-	-	-	17,8	-
Subvenc.para Planta Potabilizadora de agua en Canarias	32.303	-	-	15.983	-	-	-	-	102,1	-
Transportes Marítimo y Aéreo Península- Islas Canarias	25.650	-	-	23.059	-	-	-	-	11,2	-
Subvenc. diferencias cambio divisas (sdads.conc.autopistas)	236.724	-	-	31.399	-	-	-	-	-	-
Compensac.por modificac.tarifas de peaje (sdads.conc.autop)	7.486	-	-	7.486	-	-	-	-	-	-
Otros	18.455	223	223	17.959	195	195	1,2	1,1	2,8	14,4
TOTALES	420.576	223	223	180.735	195	195	0,1	0,1	132,7	14,4



PRESUPUESTO DE GASTOS
EJECUCIÓN CAPÍTULO 4. ARTÍCULO 48: A FAMILIAS E ISFL
HASTA EL 31 DE ENERO DE 2006

Miles de euros

	2006			2005			% DE REALIZACION		TASAS DE VARIACION	
	CREDITOS TOTALES	OBLIGACIONES RECONOCIDAS	PAGOS REALIZADOS	CREDITOS TOTALES	OBLIGACIONES RECONOCIDAS	PAGOS REALIZADOS	2/1	5/4	1/4	2/5
	1	2	3	4	5	6				
A S.M. El Rey para sostenimiento de su Familia y Casa	8.049	2.012	2.012	7.776	1.944	1.944	25,0	25,0	3,5	3,5
Otras Pensiones y prestaciones	60.016	2.465	2.419	63.876	2.483	2.481	4,1	3,9	-6,0	-0,7
Pensiones e Indemnizaciones de guerra	481.868	42.848	42.848	529.323	46.184	46.184	8,9	8,7	-9,0	-7,2
Otras ayudas y subvenciones	6.604	-	-	5.282	-	-	-	-	25,0	-
Gratuidad de enseñanza en Centros Educativos	15.791	1.135	-	14.597	995	995	7,2	6,8	8,2	14,1
Becas y ayudas para movilidad de estudiantes "Seneca"	9.313	777	-	8.466	-	-	8,3	-	10,0	-
Consejo de la Abogacía Española	25.467	-	-	25.467	-	-	-	-	-	-
Acción social	6.198	-	-	6.125	-	-	-	-	1,2	-
Acción Social de los distintos ejércitos	6.640	-	-	5.722	-	-	-	-	16,0	-
Instituto de España, Reales Academias e Instituciones.	14.635	-	-	12.509	-	-	-	-	17,0	-
Ayudas a la formac.profesional agraria (cursos y estancias)	7.700	-	-	7.500	-	-	-	-	2,7	-
Financiación a partidos políticos	60.752	-	-	71.402	-	-	-	-	-14,9	-
Desarrollo del Plan de calidad del Sistema Nac. de Salud	30.800	-	-	-	-	-	-	-	-	-
Indemnizac.y compensac.Ley 32/1999.8 de octubre	24.901	-	-	17.754	-	-	-	-	40,3	-
Indemnizaciones art.93-96 LMF y 139-144 LRJP, PAC y 52/84	19.129	-	-	28.444	15	-	-	0,1	-32,7	-
Fomento del empleo, protección del desempleo y jubilación	28.156	-	-	28.156	-	-	-	-	-	-
Universidades (compensación por alumnos exentos de pago).	188.414	-	-	176.060	-	-	-	-	7,0	-
Becas y ayudas al estudio	784.654	85.037	-	718.382	201.314	-	10,8	28,0	9,2	-57,8
Ayudas a actividades de alumnos	10.060	-	-	3.686	-	-	-	-	172,9	-
Financ. y compensac.económicas (algunas diversas)	15.185	-	-	11.260	-	-	-	-	34,9	-
Instituciones, Políticas de cohesión y estrategias de salud	7.700	-	-	7.700	-	-	-	-	-	-
Pensiones asistenciales y ayudas a migrantes y familias	11.436	-	-	11.162	-	-	-	-	2,5	-
Ayudas y Subvenciones en favor de inmigrantes	29.559	-	-	27.359	-	-	-	-	8,0	-
Prestaciones asistenciales	61.087	4.347	2.349	67.938	-	-	7,1	-	-10,1	-
Tráfico aéreo regular Ceuta, Melilla y resto territ.nacional	10.310	-	-	8.144	-	-	-	-	26,6	-
Tráfico aéreo regular Peníns.y el Arch.Canario y entre ellas	196.890	-	-	155.343	-	-	-	-	26,7	-
Tráfico aéreo regular Peníns.y el Arch.Balear y entre ellas	105.060	-	-	82.902	-	-	-	-	26,7	-
Bonificación a residentes en territ. no peninsular (viajes)	55.316	-	-	39.115	-	-	-	-	41,4	-
Programas de infancia y familia	9.629	-	-	9.629	-	-	-	-	-	-
Fines de interés social (art.2 RD 825/1988) de 15 de julio	98.884	-	-	96.945	-	-	-	-	2,0	-
Indemnización Síndrome Tóxico (sent. sala 2ªTS 26-09-97)	43.176	-	-	60.101	-	-	-	-	-28,2	-
Otros	192.067	4.529	4.417	276.998	3.661	2.062	2,4	1,3	-30,7	23,7
TOTALES	2.625.446	143.150	54.045	2.585.123	256.596	53.666	5,5	9,9	1,6	-44,2



PRESUPUESTO DE GASTOS
EJECUCIÓN CAPÍTULO 4. ARTÍCULO 49: AL EXTERIOR
HASTA EL 31 DE ENERO DE 2006

Miles de euros

	2006			2005			% DE REALIZACION		TASAS DE VARIACION	
	CREDITOS TOTALES	OBLIGACIONES RECONOCIDAS	PAGOS REALIZADOS	CREDITOS TOTALES	OBLIGACIONES RECONOCIDAS	PAGOS REALIZADOS	2/1	5/4	1/4	2/5
	1	2	3	4	5	6				
Participación en Organismos Internacionales (As.Exteriores)	204.256	-	-	205.456	-	-	-	-	-0,6	-
Abono al Tesoro Público (difer.liquidac.Feoga-Garantía)	61.362	-	-	61.362	-	-	-	-	-	-
Contrib. a la OTAN y otros (Ueo, Namso, Ceuur, etc)	44.866	-	-	43.886	-	-	-	-	2,2	-
Contribuciones con Organismos Internacionales	8.571	-	-	8.543	-	-	-	-	0,3	-
Gastos partic.Centros o Programas Internac. de Investigación	19.687	-	-	18.187	-	-	-	-	8,2	-
Cuotas corresp.España en Org.Meteor.Internacionales	6.070	-	-	6.171	-	-	-	-	-1,6	-
Aportación a la U E (recursos propios en base s/i.v.a.)	2.289.000	-	-	2.090.650	-	-	-	-	9,5	-
Aportación a la UE (recurso propio R.N.B)	6.924.000	-	-	6.585.400	-	-	-	-	5,1	-
Aportación a la UE (recaudac.líquida de recursos propios)	1.542.000	-	-	1.254.000	-	-	-	-	23,0	-
Pens. Asistenc. para emigrant. y otras ayudas a migrantes	113.380	-	-	78.439	-	-	-	-	44,5	-
Financiación de participación en el C.e.r.n. (C.d.t.i)	51.374	-	-	49.878	-	-	-	-	3,0	-
Otros	35.465	378	221	32.598	1.321	-	1,1	4,1	8,8	-71,4
TOTALES	11.300.031	378	221	10.434.570	1.321	-	-	-	8,3	-71,4



PRESUPUESTO DE GASTOS
EJECUCIÓN CAPÍTULO 6: INVERSIONES REALES. SECCIONES
HASTA EL 31 DE ENERO DE 2006

Miles de euros

	2006				2005				% DE REALIZACIÓN							TASAS DE VARIACIÓN		
	CREDITOS TOTALES	COMPROMISOS	OBLIGACIONES RECONOCIDAS	PAGOS REALIZADOS	CREDITOS TOTALES	COMPROMISOS	OBLIGACIONES RECONOCIDAS	PAGOS REALIZADOS	% 2/1	% 3/1	% 4/3	% 6/5	% 7/5	% 8/7	1/5	3/7	4/8	
CASA DE SU MAJESTAD EL REY	-	-	-	-	-	-	-	-	-	-	-	-	-	-	-	-	-	
CORTES GENERALES	10.978	2.744	2.744	2.744	7.927	1.982	1.982	1.982	25,0	25,0	100,0	25,0	25,0	100,0	38,5	38,4	38,4	
TRIBUNAL DE CUENTAS	1.348	2	-	-	1.348	-	-	-	0,1	-	-	-	-	-	-	-	-	
TRIBUNAL CONSTITUCIONAL	1.283	-	-	-	1.173	-	-	-	-	-	-	-	-	-	9,4	-	-	
CONSEJO DE ESTADO	390	-	-	-	360	-	-	-	-	-	-	-	-	-	8,3	-	-	
DEUDA PÚBLICA	-	-	-	-	-	-	-	-	-	-	-	-	-	-	-	-	-	
CLASES PASIVAS	-	-	-	-	-	-	-	-	-	-	-	-	-	-	-	-	-	
CONSEJO GENERAL DEL PODER JUDICIAL	6.054	2.195	-	-	5.750	855	-	-	36,3	-	-	14,9	-	-	5,3	-	-	
ASUNTOS EXTERIORES Y DE COOPERACIÓN	43.613	3.759	2	2	39.910	3.673	-	-	8,6	-	100,0	9,2	-	-	9,3	-	-	
JUSTICIA	84.539	23.197	-	-	75.504	30.872	-	-	27,4	-	-	40,9	-	-	12,0	-	-	
DEFENSA	1.845.663	909.203	-	-	1.778.763	798.991	10	-	49,3	-	-	44,9	-	-	3,8	-	-	
ECONOMIA Y HACIENDA	76.830	26.667	4	-	65.807	22.038	34	-	34,7	-	-	33,5	0,1	-	16,8	-88,2	-	
INTERIOR	336.449	115.258	-	-	290.324	83.821	-	-	34,3	-	-	28,9	-	-	15,9	-	-	
FOMENTO	4.895.407	2.918.284	85	-	4.454.220	2.522.962	-	-	59,6	-	-	56,6	-	-	9,9	-	-	
EDUCACION Y CIENCIA	39.597	11.983	-	-	34.157	853	-	-	30,3	-	-	2,5	-	-	15,9	-	-	
TRABAJO Y ASUNTOS SOCIALES	20.975	4.964	-	-	16.644	4.432	-	-	23,7	-	-	26,6	-	-	26,0	-	-	
INDUSTRIA, TURISMO Y COMERCIO	83.002	18.859	-	-	72.997	10.165	-	-	22,7	-	-	13,9	-	-	13,7	-	-	
AGRICULTURA, PESCA Y ALIMENTACIÓN	285.306	116.741	-	-	250.232	123.087	-	-	40,9	-	-	49,2	-	-	14,0	-	-	
ADMINISTRACIONES PÚBLICAS	48.635	9.335	-	-	32.711	4.030	-	-	19,2	-	-	12,3	-	-	48,7	-	-	
MEDIO AMBIENTE	1.347.968	884.102	-	-	1.277.053	737.169	2	-	65,6	-	-	57,7	-	-	5,6	-	-	
CULTURA	53.409	6.880	-	-	45.964	429	-	-	12,9	-	-	0,9	-	-	16,2	-	-	
PRESIDENCIA	14.678	4.913	12	-	8.490	678	-	-	33,5	0,1	-	8,0	-	-	72,9	-	-	
SANIDAD Y CONSUMO	12.044	129	-	-	11.809	-	-	-	1,1	-	-	-	-	-	2,0	-	-	
VIVIENDA	66.913	30.660	-	-	58.341	24.194	-	-	45,8	-	-	41,5	-	-	14,7	-	-	
GASTOS DE DIVERSOS MINISTERIOS	63.158	22.549	-	-	311.619	12.206	-	-	35,7	-	-	3,9	-	-	-79,7	-	-	
ENTES TERRITORIALES	-	-	-	-	-	-	-	-	-	-	-	-	-	-	-	-	-	
FONDO DE COMPENSACIÓN INTERTERRIT.	-	-	-	-	-	-	-	-	-	-	-	-	-	-	-	-	-	
RELACIONES FINANCIERAS CON LA U. E.	-	-	-	-	-	-	-	-	-	-	-	-	-	-	-	-	-	
FONDO DE CONTINGENCIA	-	-	-	-	-	-	-	-	-	-	-	-	-	-	-	-	-	
TOTALES	9.338.239	5.112.424	2.847	2.746	8.841.103	4.382.437	2.028	1.982	54,7	-	96,5	49,6	-	97,7	5,6	40,4	38,5	



PRESUPUESTO DE GASTOS
EJECUCIÓN CAPÍTULO 7: TRANSFERENCIAS DE CAPITAL. SECCIONES
HASTA EL 31 DE ENERO DE 2006

Miles de euros

	2006			2005			% DE REALIZACION				TASAS DE VARIACION		
	CREDITOS TOTALES	OBLIGACIONES RECONOCIDAS	PAGOS REALIZADOS	CREDITOS TOTALES	OBLIGACIONES RECONOCIDAS	PAGOS REALIZADOS	2/1	3/2	5/4	6/5	1/4	2/5	3/6
	1	2	3	4	5	6							
CASA DE SU MAJESTAD EL REY	-	-	-	-	-	-	-	-	-	-	-	-	-
CORTES GENERALES	-	-	-	-	-	-	-	-	-	-	-	-	-
TRIBUNAL DE CUENTAS	-	-	-	-	-	-	-	-	-	-	-	-	-
TRIBUNAL CONSTITUCIONAL	-	-	-	-	-	-	-	-	-	-	-	-	-
CONSEJO DE ESTADO	-	-	-	-	-	-	-	-	-	-	-	-	-
DEUDA PÚBLICA	-	-	-	-	-	-	-	-	-	-	-	-	-
CLASES PASIVAS	-	-	-	-	-	-	-	-	-	-	-	-	-
CONSEJO GENERAL DEL PODER JUDICIAL	-	-	-	-	-	-	-	-	-	-	-	-	-
ASUNTOS EXTERIORES Y DE COOPERACIÓN	73.099	6.092	-	46.416	-	-	8,3	-	-	-	57,5	-	-
JUSTICIA	6.315	-	-	2.816	-	-	-	-	-	-	124,3	-	-
DEFENSA	87.614	9.882	9.882	81.814	8.983	8.983	11,3	100,0	11,0	100,0	7,1	10,0	10,0
ECONOMÍA Y HACIENDA	440.056	-	-	453.639	-	-	-	-	-	-	-3,0	-	-
INTERIOR	6.233	263	263	5.046	-	-	4,2	100,0	-	-	23,5	-	-
FOMENTO	467.068	11.179	11.179	379.393	2.289	2.289	2,4	100,0	0,6	100,0	23,1	-	-
EDUCACIÓN Y CIENCIA	982.193	3.664	3.664	797.398	2.947	-	0,4	100,0	0,4	-	23,2	24,3	-
TRABAJO Y ASUNTOS SOCIALES	165.433	4.666	4.666	87.157	2.475	2.475	2,8	100,0	2,8	100,0	89,8	88,5	88,5
INDUSTRIA, TURISMO Y COMERCIO	1.650.960	-	-	1.383.075	-	-	-	-	-	-	19,4	-	-
AGRICULTURA, PESCA Y ALIMENTACIÓN	800.994	-	-	724.467	-	-	-	-	-	-	10,6	-	-
ADMINISTRACIONES PÚBLICAS	158.141	-	-	161.122	-	-	-	-	-	-	-1,9	-	-
MEDIO AMBIENTE	362.539	-	-	277.418	-	-	-	-	-	-	30,7	-	-
CULTURA	198.423	-	-	165.970	-	-	-	-	-	-	19,6	-	-
PRESIDENCIA	36.707	3.059	-	30.607	-	-	8,3	-	-	-	19,9	-	-
SANIDAD Y CONSUMO	147.373	-	-	113.792	-	-	-	-	-	-	29,5	-	-
VIVIENDA	951.420	-	-	796.043	-	-	-	-	-	-	19,5	-	-
GASTOS DE DIVERSOS MINISTERIOS	70.118	-	-	65.943	-	-	-	-	-	-	6,3	-	-
ENTES TERRITORIALES	180.656	-	-	153.578	-	-	-	-	-	-	17,6	-	-
FONDOS DE COMPENSACIÓN INTERTERRIT.	1.159.892	-	-	1.061.815	-	-	-	-	-	-	9,2	-	-
RELACIONES FINANCIERAS CON LA U.E.	189.160	-	-	198.560	-	-	-	-	-	-	-4,7	-	-
FONDO DE CONTINGENCIA	-	-	-	-	-	-	-	-	-	-	-	-	-
TOTALES	8.134.394	38.805	29.654	6.986.069	16.694	13.747	0,5	76,4	0,2	82,3	16,4	132,4	115,7



PRESUPUESTO DE GASTOS
EJECUCIÓN CAPÍTULO 7: TRANSFERENCIAS DE CAPITAL. ARTÍCULOS
HASTA EL 31 DE ENERO DE 2006

Miles de euros

	2006			2005			% DE REALIZACION				TASAS DE VARIACION		
	CREDITOS TOTALES	OBLIGACIONES RECONOCIDAS	PAGOS REALIZADOS	CREDITOS TOTALES	OBLIGACIONES RECONOCIDAS	PAGOS REALIZADOS	2/1	3/2	5/4	6/5	1/4	2/5	3/6
	1	2	3	4	5	6							
A organismos autónomos	1.381.648	9.656	1.358	1.229.259	-	-	0,7	14,1	-	-	12,4	-	-
A la Seguridad Social	80.501	4.666	4.666	54.702	2.475	2.475	5,8	100,0	4,5	100,0	47,2	88,5	88,5
A fundaciones estatales	10.424	-	-	13.357	-	-	-	-	-	-	-22,0	-	-
A sociedades mercantiles estatales, EE. EE. y otros OO. PP.	1.102.284	20.808	19.955	897.121	11.272	11.272	1,9	95,9	1,3	100,0	22,9	84,6	77,0
A comunidades autónomas	2.394.699	-	-	2.116.894	-	-	-	-	-	-	13,1	-	-
A corporaciones locales	337.145	-	-	253.673	-	-	-	-	-	-	32,9	-	-
A empresas privadas	1.433.688	11	11	1.290.147	-	-	-	100,0	-	-	11,1	-	-
A familias e instituciones sin fines de lucro	1.178.768	3.664	3.664	908.625	2.947	-	0,3	100,0	0,3	-	29,7	24,3	-
Al exterior	215.237	-	-	222.291	-	-	-	-	-	-	-3,2	-	-
TOTALES	8.134.394	38.805	29.654	6.986.069	16.694	13.747	0,5	76,4	0,2	82,3	16,4	132,4	115,7



PRESUPUESTO DE GASTOS
EJECUCIÓN CAPÍTULO 7. ARTÍCULO 71: A ORGANISMOS AUTÓNOMOS
HASTA EL 31 DE ENERO DE 2006

Miles de euros

	2006			2005			% DE REALIZACION		TASAS DE VARIACION	
	CREDITOS TOTALES	OBLIGACIONES RECONOCIDAS	PAGOS REALIZADOS	CREDITOS TOTALES	OBLIGACIONES RECONOCIDAS	PAGOS REALIZADOS	2/1	5/4	1/4	2/5
	1	2	3	4	5	6				
Agencia Española de Cooperación Internacional	62.864	5.239	-	36.382	-	-	8,3	-	72,8	-
Centro de estudios y experimentac.de Obras Públicas (Cedex)	13.145	1.095	1.095	7.551	-	-	8,3	-	74,1	-
Consejo Superior de Deportes	40.394	-	-	39.377	-	-	-	-	2,6	-
OO.AA.adscritos a la Dirección General del Agua	107.004	-	-	81.000	-	-	-	-	32,1	-
Gerencia de Infraestr.y Equipamientos de Cultura	104.507	-	-	92.176	-	-	-	-	13,4	-
Consejo Superior de Investigaciones Científicas (Csic)	111.806	-	-	62.754	-	-	-	-	78,2	-
Centro Investigac.Energ.Medioamb.y Tecnológ.(Ciemat)	23.163	-	-	16.063	-	-	-	-	44,2	-
Instituto Geológico y Minero de España (Igme)	10.282	-	-	9.737	-	-	-	-	5,6	-
Ins.Nac. de Investigac. y Tecnológ. Agraria y Alimen. (Inia)	31.239	-	-	26.595	-	-	-	-	17,5	-
Fondo Español de Garantía Agraria (Fega)	30.196	-	-	29.604	-	-	-	-	2,0	-
Ins.para la Reestructuración de la Minería del Carbón	349.741	-	-	349.741	-	-	-	-	-	-
Parques Nacionales	87.360	-	-	85.216	-	-	-	-	2,5	-
Instituto de Salud Carlos III	71.656	-	-	42.071	-	-	-	-	70,3	-
Museo Nacional Centro de Arte Reina Sofía	21.510	-	-	21.181	-	-	-	-	1,6	-
Al Consejo de Administración del Patrimonio Nacional	36.551	3.046	-	30.454	-	-	8,3	-	20,0	-
Instituto de Turismo de España	56.647	-	-	53.950	-	-	-	-	5,0	-
Biblioteca Nacional	18.200	-	-	16.367	-	-	-	-	11,2	-
Instituto Nacional de las Artes Escénicas y de la Música	15.112	-	-	16.557	-	-	-	-	-8,7	-
Fondo reg. y org. mercado prod. pesca y cult. marinos (From)	16.427	-	-	14.734	-	-	-	-	11,5	-
Instituto Español de Oceanografía (Ieo)	18.757	-	-	16.892	-	-	-	-	11,0	-
I.n.t.a. y Canal de experiencias hidrodinámicas (Pardo)	46.129	-	-	43.970	-	-	-	-	4,9	-
Instituto Nacional de Estadística	67.646	-	-	91.943	-	-	-	-	-26,4	-
Otros	41.312	276	263	44.944	-	-	0,7	-	-8,1	-
TOTALES	1.381.648	9.656	1.358	1.229.259	-	-	0,7	-	12,4	-



PRESUPUESTO DE GASTOS
EJECUCIÓN CAPÍTULO 7. ARTÍCULO 72: A SEGURIDAD SOCIAL
HASTA EL 31 DE ENERO DE 2006

Miles de euros

	2006			2005			% DE REALIZACION		TASAS DE VARIACION	
	CREDITOS TOTALES	OBLIGACIONES RECONOCIDAS	PAGOS REALIZADOS	CREDITOS TOTALES	OBLIGACIONES RECONOCIDAS	PAGOS REALIZADOS	2/1	5/4	1/4	2/5
	1	2	3	4	5	6				
Aportac.del Estado a la Tesor.de la Seguridad Social (Ings)	18.981	-	-	18.609	-	-	-	-	2,0	-
Imsero.Servicios Sociales. ley 24/97	55.995	4.666	4.666	29.696	2.475	2.475	8,3	8,3	88,6	88,5
Otros	5.525	-	-	6.397	-	-	-	-	-13,6	-
TOTALES	80.501	4.666	4.666	54.702	2.475	2.475	5,8	4,5	47,2	88,5



PRESUPUESTO DE GASTOS
EJECUCIÓN CAPÍTULO 7. ARTÍCULO 73: A FUNDACIONES ESTATALES
HASTA EL 31 DE ENERO DE 2006

Miles de euros

	2006			2005			% DE REALIZACION		TASAS DE VARIACION	
	CREDITOS TOTALES	OBLIGACIONES RECONOCIDAS	PAGOS REALIZADOS	CREDITOS TOTALES	OBLIGACIONES RECONOCIDAS	PAGOS REALIZADOS	2/1	5/4	1/4	2/5
	1	2	3	4	5	6				
Fundac.Cienc.y Tecnología para financ. la Web of Knowledge	5.875	-	-	5.875	-	-	-	-	-	-
Fundac.Ciencia y Tecnología actuac.progr.nac.difusión	1.968	-	-	1.968	-	-	-	-	-	-
Fundación Parques Nacionales de España	1.075	-	-	1.075	-	-	-	-	-	-
Otros	1.506	-	-	4.439	-	-	-	-	-66,1	-
TOTALES	10.424	-	-	13.357	-	-	-	-	-22,0	-



PRESUPUESTO DE GASTOS
EJECUCIÓN CAPÍTULO 7. ART. 74: A SME, EE.PP. Y OTROS OO.PP.
HASTA EL 31 DE ENERO DE 2006

Miles de euros

	2006			2005			% DE REALIZACION		TASAS DE VARIACION	
	CREDITOS TOTALES	OBLIGACIONES RECONOCIDAS	PAGOS REALIZADOS	CREDITOS TOTALES	OBLIGACIONES RECONOCIDAS	PAGOS REALIZADOS	2/1	5/4	1/4	2/5
	1	2	3	4	5	6				
Centro Nacional de Inteligencia (Cni)	39.527	9.882	9.882	35.934	8.983	8.983	25,0	25,0	10,0	10,0
Agencia Estatal de Administración Tributaria	42.173	-	-	41.346	-	-	-	-	2,0	-
Subv.de intereses por préstamo de líneas de mediación (lco)	38.700	-	-	38.700	-	-	-	-	-	-
Universidad Nacional de Educación a Distancia, inversiones	6.630	-	-	6.630	-	-	-	-	-	-
Plan AVANZ@	20.000	-	-	-	-	-	-	-	-	-
Instituto Español de Comercio Exterior (I.c.e.x.)	152.277	-	-	149.292	-	-	-	-	2,0	-
Centro desarr.tecno.Industrial (Cdti) para el programa CENIT	50.000	-	-	57.995	-	-	-	-	-13,8	-
Inst.para la Diversificación y Ahorro Energía (Idae)	70.538	-	-	64.580	-	-	-	-	9,2	-
Fondo Nac.para el desarrollo investigac.científica y técnica	22.755	-	-	18.204	-	-	-	-	25,0	-
Ferrocarriles de vía Estrecha (Feve)	29.039	2.420	2.420	27.473	2.289	2.289	8,3	8,3	5,7	5,7
Correos y Telégrafos S.A	91.838	7.653	7.653	90.038	-	-	8,3	-	2,0	-
Sdad.Estat.de Salvamento y Seguridad Marítima (Sasemar)	59.900	-	-	27.051	-	-	-	-	121,4	-
Primas a la Construcción Naval	53.482	-	-	32.735	-	-	-	-	63,4	-
Compañía Española de Reafianzamiento S.A (Cersa)	10.700	-	-	10.104	-	-	-	-	5,9	-
ICO.Subsidiación tipos de interés	8.667	-	-	-	-	-	-	-	-	-
Al consorc.org.Foros Univers.de las Culturas.Barcelona 2004	7.104	-	-	2.288	-	-	-	-	210,5	-
Sociedad Estatal Barcelona Holding Olímpico (Holsa)	62.958	-	-	60.537	-	-	-	-	4,0	-
Instituto Cervantes	10.235	853	-	10.034	-	-	8,3	-	2,0	-
Participación en programas espaciales (C.d.t.i)	166.713	-	-	153.476	-	-	-	-	8,6	-
Apoyo a la Investig.y Desarrollo Tecnológ.en el sistema CTE	7.771	-	-	5.071	-	-	-	-	53,2	-
CDTI, cobertura de costes de financiación	68.077	-	-	-	-	-	-	-	-	-
Convenios para inversi. en centros Tecnológicos alimentarios	9.250	-	-	9.250	-	-	-	-	-	-
Otros	73.950	-	-	56.383	-	-	-	-	31,2	-
TOTALES	1.102.284	20.808	19.955	897.121	11.272	11.272	1,9	1,3	22,9	84,6



PRESUPUESTO DE GASTOS
EJECUCIÓN CAPÍTULO 7. ARTÍCULO 75: A COMUNIDADES AUTÓNOMAS
HASTA EL 31 DE ENERO DE 2006

Miles de euros

	2006			2005			% DE REALIZACION		TASAS DE VARIACION	
	CREDITOS TOTALES	OBLIGACIONES RECONOCIDAS	PAGOS REALIZADOS	CREDITOS TOTALES	OBLIGACIONES RECONOCIDAS	PAGOS REALIZADOS	2/1	5/4	1/4	2/5
	1	2	3	4	5	6				
Fondo de Compensación	869.939	-	-	796.381	-	-	-	-	9,2	-
Fondo Complementario	289.953	-	-	265.434	-	-	-	-	9,2	-
Remodelación de barrios en Barcelona	20.300	-	-	8.300	-	-	-	-	144,6	-
Subvención para adquisición y rehabilitación de viviendas	214.449	-	-	205.016	-	-	-	-	4,6	-
Para financ. proyectos de invers.en la provincia de Teruel	30.025	-	-	15.025	-	-	-	-	99,8	-
Remodelación Barrios de Madrid	13.616	-	-	9.616	-	-	-	-	41,6	-
Medidas de Protección integral contra la Violencia de Genero	7.800	-	-	6.500	-	-	-	-	20,0	-
Programa Consolider y Subprograma Explora	10.000	-	-	-	-	-	-	-	-	-
Construcc.y rehabilitación de viviendas de protecc.oficial	15.242	-	-	25.174	-	-	-	-	-39,5	-
Plan de mejora de calidad en el comercio	10.500	-	-	10.000	-	-	-	-	5,0	-
Gener.de Cataluña(infraestr.transporte metrop.Barcelona)	40.000	-	-	45.000	-	-	-	-	-11,1	-
C.A de Madrid (infraestructuras transporte metropolitano)	40.000	-	-	25.489	-	-	-	-	56,9	-
Plan integral de empleo en Canarias	51.086	-	-	51.086	-	-	-	-	-	-
Para financiar expropiaciones s/convenio con la CA Canarias	24.040	-	-	24.040	-	-	-	-	-	-
Para obras prefinanciadas del convenio con la CA Canarias	20.965	-	-	20.965	-	-	-	-	-	-
Gener. Valenciana (infraestr.ferrocarr.metrop. de Valencia)	17.300	-	-	18.233	-	-	-	-	-5,1	-
Creación de plazas y otras actuac.(Plan acc.pers.mayores)	20.169	-	-	20.169	-	-	-	-	-	-
Plan de consolidación y competitividad de la Pyme	50.586	-	-	61.992	-	-	-	-	-18,4	-
Fondo Estratégico para Infraestruc,Cientific.y Tecnológicas	6.000	-	-	-	-	-	-	-	-	-
C.A Castilla-León (Autovia León-Burgos)	3.381	-	-	3.381	-	-	-	-	-	-
Acciones en favor de personas en situacion de dependencia	50.000	-	-	-	-	-	-	-	-	-
Plan único de obras y servicios de Cataluña (Puosc)	16.882	-	-	16.882	-	-	-	-	-	-
Progr.Fomento investigac.y el Desarrollo Technolog.industrial	31.549	-	-	-	-	-	-	-	-	-
Progr.Desarrollo Rural en Galicia	10.000	-	-	-	-	-	-	-	-	-
Plan Nac.suelos contamin. y resid. urb.especiales	23.305	-	-	22.161	-	-	-	-	5,2	-
Convenios con CC.AA. para medidas de desarrollo rural.	43.000	-	-	54.000	-	-	-	-	-20,4	-
Junta de Andalucia. Aprovechamiento Hidráulico	7.200	-	-	-	-	-	-	-	-	-



PRESUPUESTO DE GASTOS
EJECUCIÓN CAPÍTULO 7. ARTÍCULO 75: A COMUNIDADES AUTÓNOMAS
HASTA EL 31 DE ENERO DE 2006

Miles de euros

	2006			2005			% DE REALIZACION		TASAS DE VARIACION	
	CREDITOS TOTALES	OBLIGACIONES RECONOCIDAS	PAGOS REALIZADOS	CREDITOS TOTALES	OBLIGACIONES RECONOCIDAS	PAGOS REALIZADOS	2/1	5/4	1/4	2/5
	1	2	3	4	5	6				
Convenio con el Gobierno de Canarias	20.652	-	-	14.766	-	-	-	-	39,9	-
Ayudas para obras de infraestructura y de equipamiento	10.000	-	-	5.349	-	-	-	-	87,0	-
Plan Nacional de Ortofotografía aérea	4.842	-	-	4.842	-	-	-	-	-	-
Generalitat de Cataluña, financiación de traspasos	6.210	-	-	2.711	-	-	-	-	129,1	-
Fondo Nac.para el desarrollo investigac.científica y técnica	220.376	-	-	176.301	-	-	-	-	25,0	-
Fomento investigac.tecnica (Area Tecnolg.Sdad información)	4.414	-	-	4.414	-	-	-	-	-	-
Apoyo a las invers. de Cooperativas y Sdades Laborales	4.411	-	-	4.010	-	-	-	-	10,0	-
Andalucia (Infraestruc.Transp.Metropolit.Sevilla y Malaga)	26.394	-	-	26.394	-	-	-	-	-	-
Cantabria (Financ.Hospital Univers.Marques de Valdecilla)	28.039	-	-	46.366	-	-	-	-	-39,5	-
Asturias (Rehabilitación Universidad laboral de Gijón)	4.006	-	-	4.006	-	-	-	-	-	-
Generalitat Catalunya para mejora y regeneración	7.000	-	-	-	-	-	-	-	-	-
Creación de plazas de atención a menores de 3 años	7.000	-	-	7.000	-	-	-	-	-	-
Programas ciudades digitales	12.385	-	-	12.142	-	-	-	-	2,0	-
Diversificación y medidas colaterales del Sector pesquero	800	-	-	10.000	-	-	-	-	-92,0	-
Para aumentar las colecciones de las Bibliotecas	8.600	-	-	-	-	-	-	-	-	-
Principado de Asturias. Financi.de Hospital Universitario	18.327	-	-	-	-	-	-	-	-	-
Financ.proyectos de inversión en sanidad(Castilla-L Mancha)	-	-	-	15.020	-	-	-	-	-	-
Programas operativos integrados y DOCUP	46.917	-	-	37.320	-	-	-	-	25,7	-
Galicia (Apoyo activ.industr. y desarr. tecnológico)	200	-	-	-	-	-	-	-	-	-
Planes Nacionales de Cultivos Marinos	2.900	-	-	2.400	-	-	-	-	20,8	-
Generalitat de Cataluña. Fomento Lengua Catalana	3.000	-	-	-	-	-	-	-	-	-
Otros	20.939	-	-	39.009	-	-	-	-	-46,3	-
TOTALES	2.394.699	-	-	2.116.894	-	-	-	-	13,1	-



PRESUPUESTO DE GASTOS
EJECUCIÓN CAPÍTULO 7. ARTÍCULO 76: A CORPORACIONES LOCALES
HASTA EL 31 DE ENERO DE 2006

Miles de euros

	2006			2005			% DE REALIZACION		TASAS DE VARIACION	
	CREDITOS TOTALES	OBLIGACIONES RECONOCIDAS	PAGOS REALIZADOS	CREDITOS TOTALES	OBLIGACIONES RECONOCIDAS	PAGOS REALIZADOS	2/1	5/4	1/4	2/5
	1	2	3	4	5	6				
Diputac, cabildos,consejos insulares,y CC.AA uniprovinciales	140.609	-	-	141.609	-	-	-	-	-0,7	-
Ayuntamiento de Zaragoza. Constr.Parque Metropolitano	10.000	-	-	-	-	-	-	-	-	-
Financ. de Instituciones del municipio de Barcelona	15.050	-	-	-	-	-	-	-	-	-
Plan AVANZ@	10.000	-	-	-	-	-	-	-	-	-
Cambio de Titularidad de Carreteras Estatales a vías urbanas	79.057	-	-	71.863	-	-	-	-	10,0	-
Plan Integral de Calidad en Turismo	23.613	-	-	18.238	-	-	-	-	29,5	-
Actuaciones relacionadas con el 1% cultural	12.249	-	-	2.205	-	-	-	-	-	-
Conv.con Ayunt.del Pirineo Aragones (Ciclo integral del agua	10.100	-	-	2.500	-	-	-	-	-	-
Otros	36.467	-	-	17.258	-	-	-	-	111,3	-
TOTALES	337.145	-	-	253.673	-	-	-	-	32,9	-



PRESUPUESTO DE GASTOS
EJECUCIÓN CAPÍTULO 7. ARTÍCULO 77: A EMPRESAS PRIVADAS
HASTA EL 31 DE ENERO DE 2006

Miles de euros

	2006			2005			% DE REALIZACION		TASAS DE VARIACION	
	CREDITOS TOTALES	OBLIGACIONES RECONOCIDAS	PAGOS REALIZADOS	CREDITOS TOTALES	OBLIGACIONES RECONOCIDAS	PAGOS REALIZADOS	2/1	5/4	1/4	2/5
	1	2	3	4	5	6				
Empresas localizadas en zonas de promoción económica	272.625	-	-	273.225	-	-	-	-	-0,2	-
Apoyo a la Investig.y Desarrollo Tecnológ.en el sistema CTE	30.733	-	-	26.126	-	-	-	-	17,6	-
Compensac. intereses de préstamos para la Construc.Naval	163.487	-	-	161.243	-	-	-	-	1,4	-
Mejora de la org.de la producc.y reordenac.sector productivo	104.113	-	-	86.779	-	-	-	-	20,0	-
Fomento de la Innovación Tecnológica	34.704	-	-	24.267	-	-	-	-	43,0	-
Fondo Nac.para el desarrollo investigac.científica y técnica	12.064	-	-	9.652	-	-	-	-	25,0	-
Concesionaria Figueras - Perpignan	64.738	-	-	62.852	-	-	-	-	3,0	-
Fomento Investigac. y Desarrollo Technolog.industrial	28.572	-	-	39.030	-	-	-	-	-26,8	-
Exploración, Ordenación y Seguridad Minera	9.660	-	-	11.960	-	-	-	-	-19,2	-
Modernización de explotaciones	131.816	-	-	126.375	-	-	-	-	4,3	-
Mejora Eficiencia Energetica en procesos de desalación	10.000	-	-	-	-	-	-	-	-	-
Apoyo financ.por daños ocasionados por la sequía y otras	31.935	-	-	9.028	-	-	-	-	253,7	-
Programas de medidas mejora del sector transp.por carretera	44.701	11	11	28.701	-	-	-	-	55,7	-
Medidas de Acompañamiento de la P.a.c.	108.487	-	-	94.827	-	-	-	-	14,4	-
Sanidad de la Producción agraria.	80.228	-	-	67.270	-	-	-	-	19,3	-
Acción de Formac.(uso internet e industria de la informac.)	11.998	-	-	10.241	-	-	-	-	17,2	-
Estrategia Banda Ancha	7.821	-	-	6.257	-	-	-	-	25,0	-
Plan AVANZ@	58.500	-	-	-	-	-	-	-	-	-
Actuaciones del I+D+I (Plan Nacional de residuos) 2004-2007	7.847	-	-	7.544	-	-	-	-	4,0	-
Fomento de industrialización agroalimentaria	49.935	-	-	49.666	-	-	-	-	0,5	-
Fomento Asociacionismo	10.497	-	-	23.473	-	-	-	-	-55,3	-
Programa operativo IFOP	60.925	-	-	59.170	-	-	-	-	3,0	-
Investigac tecnica en área tecnolog. sdad de información	40.947	-	-	39.424	-	-	-	-	3,9	-
Promoción y diversificación de economía rural	36.200	-	-	35.821	-	-	-	-	1,1	-
Otros	21.155	-	-	37.216	-	-	-	-	-43,2	-
TOTALES	1.433.688	11	11	1.290.147	-	-	-	-	11,1	-



PRESUPUESTO DE GASTOS
EJECUCIÓN CAPÍTULO 7. ARTÍCULO 78: A FAMILIAS E ISFL
HASTA EL 31 DE ENERO DE 2006

Miles de euros

	2006			2005			% DE REALIZACION		TASAS DE VARIACION	
	CREDITOS TOTALES	OBLIGACIONES RECONOCIDAS	PAGOS REALIZADOS	CREDITOS TOTALES	OBLIGACIONES RECONOCIDAS	PAGOS REALIZADOS	2/1	5/4	1/4	2/5
	1	2	3	4	5	6				
Ayuda estatal directa, entrada adquisición vivienda (Aede)	438.418	-	-	347.718	-	-	-	-	26,1	-
Subsidiación de interes de préstamos, apoyo vivienda	239.782	-	-	186.773	-	-	-	-	28,4	-
Becas y ayudas, formación, perfecc. y movilidad profesores	149.812	3.664	3.664	130.366	2.947	-	2,4	2,3	14,9	24,3
Apoyo a la Investig.y Desarrollo Tecnológ.en el sistema CTE	9.900	-	-	9.881	-	-	-	-	0,2	-
Gestión Proyectos Supranac.Plan Consolidac.y Comp (PYME)	11.000	-	-	-	-	-	-	-	-	-
Investigac.tecnica, aérea tecnologías sdad de la información	17.347	-	-	15.654	-	-	-	-	10,8	-
Fomento investigac y desarrollo tecnolog.industrial	24.646	-	-	14.398	-	-	-	-	71,2	-
Fondo Nacional desarrollo investigación científica y técnica	161.211	-	-	128.969	-	-	-	-	25,0	-
Plan de Promoc.de la Innov.en calidad y seguridad industrial	7.933	-	-	8.029	-	-	-	-	-1,2	-
Plan AVANZ@	22.500	-	-	-	-	-	-	-	-	-
Subvenciones relacionadas con el programa Arte	15.244	-	-	14.035	-	-	-	-	8,6	-
Otros	80.975	-	-	52.802	-	-	-	-	53,4	-
TOTALES	1.178.768	3.664	3.664	908.625	2.947	-	0,3	0,3	29,7	24,3



PRESUPUESTO DE GASTOS
EJECUCIÓN CAPÍTULO 7. ARTÍCULO 79: AL EXTERIOR
HASTA EL 31 DE ENERO DE 2006

Miles de euros

	2006			2005			% DE REALIZACION		TASAS DE VARIACION	
	CREDITOS TOTALES	OBLIGACIONES RECONOCIDAS	PAGOS REALIZADOS	CREDITOS TOTALES	OBLIGACIONES RECONOCIDAS	PAGOS REALIZADOS	2/1	5/4	1/4	2/5
	1	2	3	4	5	6				
Fondo Europeo de desarrollo (Fed)	189.160	-	-	198.560	-	-	-	-	-4,7	-
EUMETSAT (Contribución Española en Msg, Eps y Mtp)	16.534	-	-	16.945	-	-	-	-	-2,4	-
Otros	9.543	-	-	6.786	-	-	-	-	40,6	-
TOTALES	215.237	-	-	222.291	-	-	-	-	-3,2	-



PRESUPUESTO DE GASTOS
EJECUCIÓN CAPÍTULO 8: ACTIVOS FINANCIEROS. SECCIONES
HASTA EL 31 DE ENERO DE 2006

Miles de euros

	2006			2005			% DE REALIZACION				TASAS VARIACION		
	CREDITOS TOTALES	OBLIGACIONES RECONOCIDAS	PAGOS REALIZADOS	CREDITOS TOTALES	OBLIGACIONES RECONOCIDAS	PAGOS REALIZADOS	2/1	3/1	5/4	6/4	1/4	2/5	3/6
CASA DE SU MAJESTAD EL REY	-	-	-	-	-	-	-	-	-	-	-	-	-
CORTES GENERALES	25	6	6	25	6	6	24,0	100,0	24,0	100,0	-	-	-
TRIBUNAL DE CUENTAS	120	8	8	120	9	9	6,7	100,0	7,5	100,0	-	-11,1	-11,1
TRIBUNAL CONSTITUCIONAL	48	6	6	48	-	-	12,5	100,0	-	-	-	-	-
CONSEJO DE ESTADO	9	-	-	9	-	-	-	-	-	-	-	-	-
DEUDA PÚBLICA	-	-	-	-	-	-	-	-	-	-	-	-	-
CLASES PASIVAS	-	-	-	-	-	-	-	-	-	-	-	-	-
CONSEJO GENERAL DEL PODER JUDICIAL	60	-	-	60	-	-	-	-	-	-	-	-	-
ASUNTOS EXTERIORES Y DE COOPERACIÓN	100.122	12	-	100.122	-	-	-	-	-	-	-	-	-
JUSTICIA	779	-	-	1.078	-	-	-	-	-	-	-27,7	-	-
DEFENSA	2.592	-	-	2.592	-	-	-	-	-	-	-	-	-
ECONOMIA Y HACIENDA	912.509	-	-	974.731	-	-	-	-	-	-	-6,4	-	-
INTERIOR	248	8	8	204	7	7	3,2	100,0	3,4	100,0	21,6	14,3	14,3
FOMENTO	3.422.752	-	-	2.886.444	-	-	-	-	-	-	18,6	-	-
EDUCACION Y CIENCIA	860.518	-	-	744.495	-	-	-	-	-	-	15,6	-	-
TRABAJO Y ASUNTOS SOCIALES	114	-	-	114	-	-	-	-	-	-	-	-	-
INDUSTRIA, TURISMO Y COMERCIO	4.010.683	-	-	2.701.800	-	-	-	-	-	-	48,4	-	-
AGRICULTURA, PESCA Y ALIMENTACIÓN	86.274	-	-	72.238	-	-	-	-	-	-	19,4	-	-
ADMINISTRACIONES PÚBLICAS	507	-	-	507	-	-	-	-	-	-	-	-	-
MEDIO AMBIENTE	265.545	-	-	289.137	-	-	-	-	-	-	-8,2	-	-
CULTURA	114	-	-	114	-	-	-	-	-	-	-	-	-
PRESIDENCIA	97	-	-	72	-	-	-	-	-	-	34,7	-	-
SANIDAD Y CONSUMO	61	-	-	61	-	-	-	-	-	-	-	-	-
VIVIENDA	14.018	-	-	7.685	-	-	-	-	-	-	82,4	-	-
GASTOS DE DIVERSOS MINISTERIOS ENTES TERRITORIALES	-	-	-	-	-	-	-	-	-	-	-	-	-
FONDO DE COMPENSACIÓN INTERTERRIT. RELACIONES FINANCIERAS CON LA U. E. FONDO DE CONTINGENCIA	-	-	-	-	-	-	-	-	-	-	-	-	-
TOTALES	9.677.195	40	28	7.781.656	22	22	-	70,0	-	100,0	24,4	81,8	27,3



PRESUPUESTO DE GASTOS
EJECUCIÓN CAPÍTULO 9: PASIVOS FINANCIEROS. SECCIONES
HASTA EL 31 DE ENERO DE 2006

Miles de euros

	2006			2005			% DE REALIZACION				TASAS VARIACION		
	CREDITOS TOTALES	OBLIGACIONES RECONOCIDAS	PAGOS REALIZADOS	CREDITOS TOTALES	OBLIGACIONES RECONOCIDAS	PAGOS REALIZADOS	2/1	3/2	5/4	6/5	1/4	2/5	3/6
CASA DE SU MAJESTAD EL REY	-	-	-	-	-	-	-	-	-	-	-	-	-
CORTES GENERALES	15	4	4	15	4	4	26,7	100,0	26,7	100,0	-	-	-
TRIBUNAL DE CUENTAS	-	-	-	-	-	-	-	-	-	-	-	-	-
TRIBUNAL CONSTITUCIONAL	-	-	-	-	-	-	-	-	-	-	-	-	-
CONSEJO DE ESTADO	-	-	-	-	-	-	-	-	-	-	-	-	-
DEUDA PÚBLICA	31.338.781	12.738.399	12.738.399	30.061.300	7.902.578	7.856.815	40,6	100,0	26,3	99,4	4,2	61,2	62,1
CLASES PASIVAS	-	-	-	-	-	-	-	-	-	-	-	-	-
CONSEJO GENERAL DEL PODER JUDICIAL	-	-	-	-	-	-	-	-	-	-	-	-	-
ASUNTOS EXTERIORES Y DE COOPERACIÓN	-	-	-	-	-	-	-	-	-	-	-	-	-
JUSTICIA	-	-	-	-	-	-	-	-	-	-	-	-	-
DEFENSA	-	-	-	-	-	-	-	-	-	-	-	-	-
ECONOMIA Y HACIENDA	-	-	-	-	-	-	-	-	-	-	-	-	-
INTERIOR	72	-	-	72	-	-	-	-	-	-	-	-	-
FOMENTO	-	-	-	-	-	-	-	-	-	-	-	-	-
EDUCACION Y CIENCIA	-	-	-	-	-	-	-	-	-	-	-	-	-
TRABAJO Y ASUNTOS SOCIALES	-	-	-	-	-	-	-	-	-	-	-	-	-
INDUSTRIA, TURISMO Y COMERCIO	-	-	-	-	-	-	-	-	-	-	-	-	-
AGRICULTURA, PESCA Y ALIMENTACIÓN	-	-	-	-	-	-	-	-	-	-	-	-	-
ADMINISTRACIONES PÚBLICAS	6	-	-	6	-	-	-	-	-	-	-	-	-
MEDIO AMBIENTE	-	-	-	-	-	-	-	-	-	-	-	-	-
CULTURA	-	-	-	-	-	-	-	-	-	-	-	-	-
PRESIDENCIA	-	-	-	-	-	-	-	-	-	-	-	-	-
SANIDAD Y CONSUMO	-	-	-	-	-	-	-	-	-	-	-	-	-
VIVIENDA	9.000	-	-	9.000	-	-	-	-	-	-	-	-	-
GASTOS DE DIVERSOS MINISTERIOS	-	-	-	-	-	-	-	-	-	-	-	-	-
ENTES TERRITORIALES	-	-	-	-	-	-	-	-	-	-	-	-	-
FONDO DE COMPENSACIÓN INTERTERRIT.	-	-	-	-	-	-	-	-	-	-	-	-	-
RELACIONES FINANCIERAS CON LA U. E.	-	-	-	-	-	-	-	-	-	-	-	-	-
FONDO DE CONTINGENCIA	-	-	-	-	-	-	-	-	-	-	-	-	-
TOTALES	31.347.874	12.738.403	12.738.403	30.070.393	7.902.582	7.856.819	40,6	100,0	26,3	99,4	4,2	61,2	62,1



**PRESUPUESTO DE GASTOS
GASTOS DE CARÁCTER PLURIANUAL. SECCIONES
HASTA EL 31 DE ENERO DE 2006**

Miles de euros

	RETENCIONES	AUTORIZACIONES	COMPROMISOS
CASA DE SU MAJESTAD EL REY	-	-	-
CORTES GENERALES	-	-	-
TRIBUNAL DE CUENTAS	-	-	-
TRIBUNAL CONSTITUCIONAL	-	-	-
CONSEJO DE ESTADO	231	231	231
DEUDA PÚBLICA	-	-	-
CLASES PASIVAS	-	-	-
CONSEJO GENERAL DEL PODER JUDICIAL	1.913	1.474	1.474
ASUNTOS EXTERIORES Y DE COOPERACIÓN	10.268	8.968	8.968
JUSTICIA	23.887	23.083	23.083
DEFENSA	19.486.575	19.486.216	19.486.216
ECONOMÍA Y HACIENDA	312.177	211.658	211.084
INTERIOR	485.383	475.752	386.463
FOMENTO	8.805.409	3.803.610	3.801.259
EDUCACIÓN Y CIENCIA	300.853	286.379	286.379
TRABAJO Y ASUNTOS SOCIALES	31.225	26.674	26.674
INDUSTRIA, TURISMO Y COMERCIO	4.091.115	2.661.432	2.659.720
AGRICULTURA, PESCA Y ALIMENTACIÓN	253.840	229.679	229.679
ADMINISTRACIONES PÚBLICAS	52.971	48.683	48.683
MEDIO AMBIENTE	752.366	476.443	473.470
CULTURA	5.539	3.796	1.948
PRESIDENCIA	2.568	2.568	2.568
SANIDAD Y CONSUMO	11.812	5.258	5.258
VIVIENDA	9.327.873	3.385.380	15.778
GASTOS DE DIVERSOS MINISTERIOS	194.998	193.581	193.581
ENTES TERRITORIALES	495.667	495.667	495.667
FONDOS DE COMPENSACIÓN INTERTERRIT.	-	-	-
RELACIONES FINANCIERAS CON LA U.E.	-	-	-
FONDO DE CONTINGENCIA	-	-	-
	44.646.670	31.826.532	28.358.183



PRESUPUESTO DE GASTOS
GASTOS DE CARÁCTER PLURIANUAL. CAPÍTULOS
HASTA EL 31 DE ENERO DE 2006

Miles de euros

	RETENCIONES	AUTORIZACIONES	COMPROMISOS
1. GASTOS DE PERSONAL	4.236	3.412	3.007
2. GASTOS CORRIENTES EN BIENES Y SERVICIOS	976.340	954.389	876.694
3. GASTOS FINANCIEROS	596	-	-
4. TRANSFERENCIAS CORRIENTES	167.726	164.091	164.070
TOTAL OPERACIONES CORRIENTES	1.148.898	1.121.892	1.043.771
5. FONDO DE CONTINGENCIA Y OTROS IMPREVISTOS	-	-	-
TOTAL FONDO DE CONTINGENCIA Y OTROS IMPREVISTOS	-	-	-
6. INVERSIONES REALES	26.574.385	23.512.740	23.494.465
7. TRANSFERENCIAS DE CAPITAL	13.670.277	5.460.255	2.088.302
TOTAL OPERACIONES DE CAPITAL	40.244.662	28.972.995	25.582.767
TOTAL OPERACIONES NO FINANCIERAS	41.393.560	30.094.887	26.626.538
8. ACTIVOS FINANCIEROS	3.253.110	1.731.645	1.731.645
9. PASIVOS FINANCIEROS	-	-	-
TOTAL OPERACIONES FINANCIERAS	3.253.110	1.731.645	1.731.645
	44.646.670	31.826.532	28.358.183




PRESUPUESTO DE GASTOS
GASTOS DE CARÁCTER PLURIANUAL. EJERCICIO PRESUPUESTARIO
HASTA EL 31 DE ENERO DE 2006

Miles de euros

EJERCICIO PRESUPUESTARIO	RETENCIONES	AUTORIZACIONES	COMPROMISOS
2007	8.465.562	5.995.343	5.436.353
2008	6.444.477	4.090.364	3.790.598
2009	5.236.374	2.907.573	2.603.684
2010	3.202.932	1.865.079	1.532.180
2011	2.595.229	1.817.054	1.512.239
2012	2.242.912	1.681.643	1.396.143
2013	1.975.410	1.504.217	1.235.217
2014	1.798.625	1.347.899	1.101.599
2015	1.800.361	1.362.637	1.150.337
2016	1.504.625	1.085.934	936.034
2017	1.528.922	1.142.442	1.039.442
2018	1.253.369	1.097.562	1.030.862
2019	1.196.114	1.069.008	1.018.808
2020	1.149.391	1.050.887	1.007.887
2021	1.138.790	1.064.563	1.021.663
2022	940.927	893.073	850.173
2023	886.988	841.958	800.058
2024	878.297	835.093	794.093
2025	90.355	48.885	9.985
2026	68.183	27.000	9.700
2027	59.058	19.634	9.414
2028	53.729	16.099	9.129
2029	41.195	8.843	8.843
2030	35.190	8.558	8.558
2031	22.743	8.272	8.272
2032	7.987	7.987	7.987
2033	7.701	7.701	7.701
2034	7.416	7.416	7.416
2035	7.130	7.130	7.130
2036	3.399	3.399	3.399
2037	3.279	3.279	3.279
	44.646.670	31.826.532	28.358.183

SALDO PRESUPUESTARIO





SALDO PRESUPUESTARIO DEL EJERCICIO
HASTA EL 31 DE ENERO DE 2006

Miles de euros

	DERECHOS RECONOCIDOS NETOS	OBLIGACIONES RECONOCIDAS NETAS	IMPORTES (1-2)
	1	2	
1. (+) Operaciones no financieras	-891.023	11.296.900	-12.187.923
2. (+) Operaciones con activos financieros	53.582	40	53.542
I. RESULTADO PRESUPUESTARIO DEL EJERCICIO (1+2)	-837.441	11.296.940	-12.134.381
II. VARIACION NETA DE PASIVOS FINANCIEROS	5.739.571	12.738.403	-6.998.832
SALDO PRESUPUESTARIO DEL EJERCICIO (I + II)	4.902.130	24.035.343	-19.133.213



PRESUPUESTO DE INGRESOS
ESTADO DE EJECUCIÓN. ARTÍCULOS
HASTA EL 31 DE ENERO DE 2006

Miles de euros

	PREVISIONES	DERECHOS RECONOCIDOS NETOS	RECAUDACIÓN NETA	DERECHOS CANCELADOS	DERECHOS PENDIENTES DE COBRO
1. IMPUESTOS DIRECTOS Y COTIZAC. SOCIALES:	72.035.960	165.333	-606.689	118	771.904
10. Sobre la renta	71.099.000	95.903	-675.918	118	771.703
11. Sobre el capital	58.000	5.111	4.910	-	201
12. Cotizaciones sociales	882.960	64.319	64.319	-	-
19. Impuestos extinguidos	-4.000	-	-	-	-
2. IMPUESTOS INDIRECTOS:	45.302.000	-1.647.914	-2.096.357	201	448.242
21. Sobre el valor añadido	31.438.000	-1.044.097	-1.455.396	201	411.098
22. Sobre consumos específicos	10.903.000	-666.981	-695.402	-	28.421
23. Sobre tráfico exterior	1.497.000	61.876	53.624	-	8.252
28. Otros impuestos indirectos	1.464.000	1.288	817	-	471
29. Impuestos y otras exacciones extinguidas	-	-	-	-	-
3. TASAS, PRECIOS PUBLICOS Y OTROS INGRESOS:	2.298.029	229.170	98.256	145	130.769
30. Tasas	762.000	25.403	20.755	1	4.647
31. Precios públicos	13.550	88	88	-	-
32. Otros ingresos procedentes de prestac. de servicios	418.230	22.312	22.135	-	177
33. Venta de bienes	31.429	5.757	5.757	-	-
38. Reintegros de operaciones corrientes	96.900	4.199	3.927	-	272
39. Otros ingresos	975.920	171.411	45.594	144	125.673
4. TRANSFERENCIAS CORRIENTES:	5.605.094	236.581	236.581	-	-
41. De organismos autónomos	302.718	2.308	2.308	-	-
42. De la Seguridad Social	157.165	100	100	-	-
44. De socied. mercant. estat., EE.EE. y otros OO.PP.	2.510.500	181.925	181.925	-	-
45. De comunidades autónomas	2.544.601	51.605	51.605	-	-
46. De corporaciones locales	-	12	12	-	-
47. De empresas privadas	3.060	-	-	-	-
48. De familias e instituciones sin fines de lucro	-	-	-	-	-
49. Del exterior	87.050	631	631	-	-



PRESUPUESTO DE INGRESOS
ESTADO DE EJECUCIÓN. ARTÍCULOS
HASTA EL 31 DE ENERO DE 2006

Miles de euros

	PREVISIONES	DERECHOS RECONOCIDOS NETOS	RECAUDACIÓN NETA	DERECHOS CANCELADOS	DERECHOS PENDIENTES DE COBRO
5. INGRESOS PATRIMONIALES:	1.837.255	60.478	59.128	-	1.350
51. Intereses de anticipos y préstamos concedidos	128.855	1.609	259	-	1.350
52. Intereses de depósitos	364.000	58.018	58.018	-	-
53. Dividendos y participaciones en beneficios	1.338.440	-	-	-	-
54. Rentas de bienes inmuebles	1.800	842	842	-	-
55. Productos de concesiones y aprovecham. especiales	4.160	9	9	-	-
59. Otros ingresos patrimoniales	-	-	-	-	-
6. ENAJENACION DE INVERSIONES REALES:	98.260	6.978	4.524	-	2.454
60. De terrenos	9.200	298	298	-	-
61. De las demás inversiones reales	8.000	1.275	1.275	-	-
68. Reintegros por operaciones de capital	81.060	5.405	2.951	-	2.454
7. TRANSFERENCIAS DE CAPITAL:	1.414.640	58.815	58.815	-	-
71. De organismos autónomos	40.000	236	236	-	-
72. De la Seguridad Social	-	-	-	-	-
74. De socied. mercant. estat., EE.EE. y otros OO.PP.	-	-	-	-	-
75. De comunidades autónomas	7.640	1.503	1.503	-	-
76. De corporaciones locales	-	22	22	-	-
77. De empresas privadas	-	-	-	-	-
78. De familias e instituciones sin fines de lucro	-	-	-	-	-
79. Del exterior	1.367.000	57.054	57.054	-	-
TOTAL OPERACIONES NO FINANCIERAS	128.591.238	-890.559	-2.245.742	464	1.354.719
8. ACTIVOS FINANCIEROS:	955.033	53.582	34.152	-	19.430
82. Reintegro de préstamos concedidos al sector público	659.607	33.360	32.346	-	1.014
83. Reintegro de prést. conc. fuera del sector público	295.426	20.222	1.806	-	18.416
84. Devolución de depósitos y fianzas	-	-	-	-	-
85. Enajen. de acciones y partic. del sector público	-	-	-	-	-
86. Enajen. de acciones y part. fuera del sector públ.	-	-	-	-	-



Miles de euros

	PREVISIONES	DERECHOS RECONOCIDOS NETOS	RECAUDACIÓN NETA	DERECHOS CANCELADOS	DERECHOS PENDIENTES DE COBRO
9. PASIVOS FINANCIEROS:					
90. Emisión de deuda pública en moneda nacional	-	5.739.571	5.739.571	-	-
91. Préstamos recibidos en moneda nacional	-	5.739.571	5.739.571	-	-
92. Emisión de deuda pública en moneda extranjera	-	-	-	-	-
93. Préstamos recibidos en moneda extranjera	-	-	-	-	-
94. Depósitos y fianzas recibidos	-	-	-	-	-
95. Beneficio acuñación moneda	-	-	-	-	-
TOTAL OPERACIONES FINANCIERAS	955.033	5.793.153	5.773.723	-	19.430
T O T A L E S	129.546.271	4.902.594	3.527.981	464	1.374.149



PRESUPUESTO DE GASTOS
ESTADO DE EJECUCIÓN. SECCIONES
HASTA EL 31 DE ENERO DE 2006

Miles de euros

	CREDITOS PRESUPUESTARIOS			COMPROMISOS	OBLIGACIONES RECONOCIDAS NETAS	REMANENTES DE CREDITO	PAGOS REALIZADOS	SALDO OBLIGACIONES RECONOCIDAS
	INICIALES	MODIFICACIONES	DEFINITIVOS					
CASA DE SU MAJESTAD EL REY	8.049	-	8.049	8.049	2.012	6.037	2.012	-
CORTES GENERALES	198.469	-	198.469	49.621	49.621	148.848	49.621	-
TRIBUNAL DE CUENTAS	50.731	-	50.731	3.084	2.905	47.826	2.905	-
TRIBUNAL CONSTITUCIONAL	20.397	-	20.397	1.113	1.083	19.314	1.069	14
CONSEJO DE ESTADO	11.037	-	11.037	814	519	10.518	519	-
DEUDA PÚBLICA	48.760.480	-	48.760.480	45.761.242	18.145.265	30.615.215	18.078.589	66.676
CLASES PASIVAS	8.314.944	-	8.314.944	8.314.944	696.603	7.618.341	696.557	46
CONSEJO GENERAL DEL PODER JUDICIAL	64.830	-	64.830	9.270	2.219	62.611	2.219	-
ASUNTOS EXTERIORES Y DE COOPERACIÓN	1.389.438	-	1.389.438	112.423	71.103	1.318.335	18.316	52.787
JUSTICIA	1.294.726	-	1.294.726	1.039.094	77.837	1.216.889	77.822	15
DEFENSA	7.416.545	-	7.416.545	1.491.418	370.122	7.046.423	366.473	3.649
ECONOMIA Y HACIENDA	3.992.076	-	3.992.076	1.463.883	25.414	3.966.662	25.398	16
INTERIOR	6.622.950	-	6.622.950	803.759	349.887	6.273.063	203.737	146.150
FOMENTO	10.374.942	-	10.374.942	3.107.972	78.251	10.296.691	78.145	106
EDUCACION Y CIENCIA	4.404.260	-	4.404.260	600.239	115.729	4.288.531	28.691	87.038
TRABAJO Y ASUNTOS SOCIALES	6.406.658	100	6.406.758	578.049	542.746	5.864.012	533.409	9.337
INDUSTRIA, TURISMO Y COMERCIO	6.719.169	-	6.719.169	1.212.118	11.519	6.707.650	9.309	2.210
AGRICULTURA, PESCA Y ALIMENTACIÓN	1.648.469	-	1.648.469	554.809	4.084	1.644.385	4.072	12
ADMINISTRACIONES PÚBLICAS	557.764	-	557.764	209.347	18.198	539.566	16.207	1.991
MEDIO AMBIENTE	2.302.180	-	2.302.180	925.530	7.880	2.294.300	866	7.014
CULTURA	677.305	-	677.305	460.305	4.417	672.888	3.568	849
PRESIDENCIA	256.364	26	256.389	168.738	13.038	243.351	3.963	9.075
SANIDAD Y CONSUMO	824.491	-	824.491	447.610	2.846	821.645	2.823	23
VIVIENDA	1.088.744	-	1.088.744	48.603	939	1.087.805	767	172
GASTOS DE DIVERSOS MINISTERIOS	2.387.141	-	2.387.141	65.320	22	2.387.119	22	-
ENTES TERRITORIALES	44.399.095	-	44.399.095	41.361.284	3.441.084	40.958.011	3.411.943	29.141
FONDO DE COMPENSACIÓN INTERTERRIT.	1.159.892	-	1.159.892	-	-	1.159.892	-	-
RELACIONES FINANCIERAS CON LA U. E.	10.946.010	-	10.946.010	-	-	10.946.010	-	-
FONDO DE CONTINGENCIA	2.678.940	-	2.678.940	-	-	2.678.940	-	-
TOTALES	174.976.096	126	174.976.221	108.798.638	24.035.343	150.940.878	23.619.022	416.321



PRESUPUESTO DE GASTOS
ESTADO DE EJECUCIÓN. ÁREAS DE GASTO Y POLÍTICAS
HASTA EL 31 DE ENERO DE 2006

Miles de euros

	CREDITOS PRESUPUESTARIOS			COMPROMISOS	OBLIGACIONES RECONOCIDAS NETAS	REMANENTES DE CREDITO	PAGOS REALIZADOS	SALDO OBLIGACIONES RECONOCIDAS
	INICIALES	MODIFICAC.	DEFINITIVOS					
0. TRANSFERENCIAS INTERNAS	1	2	3	4	5	6	7	8
0. Transferencias Internas	11.352.476	-	11.352.476	3.056.484	648.742	10.703.734	580.225	68.517
	11.352.476	-	11.352.476	3.056.484	648.742	10.703.734	580.225	68.517
1. SERVICIOS PÚBLICOS BÁSICOS	15.333.988	-	15.333.988	3.214.113	750.645	14.583.343	601.733	148.912
1. Justicia	1.319.637	-	1.319.637	1.023.509	78.237	1.241.400	78.229	8
2. Defensa	6.720.046	-	6.720.046	1.324.050	303.636	6.416.410	301.257	2.379
3. Seguridad ciudadana e Instituciones penitenciarias	6.509.004	-	6.509.004	803.293	349.421	6.159.583	203.396	146.025
4. Política Exterior	785.301	-	785.301	63.261	19.351	765.950	18.851	500
2. ACTUACIONES DE PROTECCIÓN Y PROMOCIÓN SOCIAL	10.651.622	100	10.651.722	8.411.058	708.020	9.943.702	705.475	2.545
1. Pensiones	8.384.223	-	8.384.223	8.319.921	701.502	7.682.721	699.458	2.044
3. Servicios sociales y Promoción social	875.258	-	875.258	10.761	909	874.349	891	18
4. Fomento del Empleo	20.898	-	20.898	167	167	20.731	167	-
6. Acceso a la vivienda y Fomento de la edificación	1.088.377	-	1.088.377	48.603	939	1.087.438	767	172
9. Gestión y Administración de la Seguridad Social	282.866	100	282.966	31.606	4.503	278.463	4.192	311
3. PRODUCCIÓN DE BIENES PÚBLICOS DE CARÁCTER PREFERENTE	2.683.138	225	2.683.363	174.358	130.313	2.553.050	41.429	88.884
1. Sanidad	530.097	-	530.097	25.116	15.096	515.001	14.002	1.094
2. Educación	1.901.775	225	1.902.000	123.838	110.921	1.791.079	23.887	87.034
3. Cultura	251.266	-	251.266	25.404	4.296	246.970	3.540	756
4. ACTUACIONES DE CARÁCTER ECONÓMICO	22.161.649	-225	22.161.424	6.608.553	136.188	22.025.236	97.524	38.664
1. Agricultura, Pesca y Alimentación	1.312.805	-	1.312.805	243.627	4.084	1.308.721	4.072	12
2. Industria y Energía	955.315	-	955.315	376.906	3.121	952.194	3.095	26
3. Comercio, Turismo y Pymes	1.300.704	-	1.300.704	35.000	6.692	1.294.012	4.636	2.056
4. Subvenciones al transporte	1.579.716	-	1.579.716	411.542	82.724	1.496.992	53.583	29.141
5. Infraestructuras	11.020.422	-	11.020.422	3.976.544	18.682	11.001.740	14.254	4.428



PRESUPUESTO DE GASTOS
ESTADO DE EJECUCIÓN. ÁREAS DE GASTO Y POLÍTICAS
HASTA EL 31 DE ENERO DE 2006

Miles de euros

	CREDITOS PRESUPUESTARIOS			COMPROMISOS	OBLIGACIONES RECONOCIDAS NETAS	REMANENTES DE CREDITO	PAGOS REALIZADOS	SALDO OBLIGACIONES RECONOCIDAS
	INICIALES	MODIFICAC.	DEFINITIVOS					
6. Investigación, desarrollo e innovación	1 5.374.674	2 -225	3 5.374.449	4 1.517.082	5 6.801	6 5.367.648	7 6.620	8 181
9. Otras actuaciones de carácter económico	618.013	-	618.013	47.852	14.084	603.929	11.264	2.820
9. ACTUACIONES DE CARÁCTER GENERAL	112.793.223	26	112.793.248	87.334.072	21.661.435	91.131.813	21.592.636	68.799
1. Alta Dirección	424.466	26	424.491	122.489	59.765	364.726	59.680	85
2. Servicios de carácter general	7.134.134	-	7.134.134	311.539	28.098	7.106.036	26.100	1.998
3. Administración Financiera y Tributaria	327.650	-	327.650	43.426	16.076	311.574	16.064	12
4. Transferencias a otras Administraciones Públicas	56.146.493	-	56.146.493	41.095.376	3.412.231	52.734.262	3.412.203	28
5. Deuda Pública	48.760.480	-	48.760.480	45.761.242	18.145.265	30.615.215	18.078.589	66.676
TOTALES	174.976.096	126	174.976.221	108.798.638	24.035.343	150.940.878	23.619.022	416.321



Miles de euros

	CREDITOS PRESUPUESTARIOS			GASTOS COMPROMET.	OBLIGACIONES RECONOCIDAS NETAS	REMANENTES DE CREDITO	PAGOS REALIZADOS	OBLIGACIONES PENDIENTES DE PAGO
	INICIALES	MODIFICAC.	DEFINITIVOS					
1. GASTOS DE PERSONAL	22.124.283	-	22.124.283	9.631.533	1.567.106	20.557.177	1.406.174	160.932
10. Altos cargos	73.050	-	73.050	21.530	11.912	61.138	11.859	53
11. Personal eventual	29.782	-	29.782	3.978	3.400	26.382	3.368	32
12. Funcionarios	10.514.254	-	10.514.254	1.607.629	754.114	9.760.140	615.123	138.991
13. Laborales	942.098	-	942.098	86.503	64.585	877.513	60.563	4.022
14. Otro personal	19.400	-	19.400	12.974	452	18.948	452	-
15. Incentivos al rendimiento	484.858	-	484.858	50.975	44.097	440.761	33.362	10.735
16. Cuotas, prestac., y gts. soc. a cargo del empleador	10.060.841	-	10.060.841	7.847.944	688.546	9.372.295	681.447	7.099
2. GASTOS CORRIENTES EN BIENES Y SERVICIOS	3.069.067	100	3.069.167	856.453	19.075	3.050.092	17.396	1.679
20. Arrendamientos y cánones	173.610	2.220	175.830	101.165	325	175.505	301	24
21. Reparaciones, mantenimiento y conservación	324.492	-	324.492	61.535	1.581	322.911	1.498	83
22. Material, suministros y otros	2.091.976	-2.120	2.089.856	670.395	9.853	2.080.003	9.396	457
23. Indemnizaciones por razón del servicio	441.254	-	441.254	21.339	6.293	434.961	5.180	1.113
24. Gastos de publicaciones	15.705	-	15.705	1.693	1.023	14.682	1.021	2
25. Conciertos de asistencia sanitaria	22.030	-	22.030	326	-	22.030	-	-
3. GASTOS FINANCIEROS	17.443.377	-	17.443.377	15.634.517	5.406.870	12.036.507	5.340.193	66.677
30. Deuda pública en moneda nacional	16.286.683	-	16.286.683	14.529.018	5.396.072	10.890.611	5.337.273	58.799
31. Préstamos en moneda nacional	183.994	-	183.994	154.468	2.917	181.077	2.917	-
32. Deuda pública en moneda extranjera	578.196	-	578.196	578.196	2	578.194	-	2
33. Préstamos en moneda extranjera	372.837	-	372.837	372.831	7.875	364.962	-	7.875
34. Depósitos y fianzas	-	-	-	-	-	-	-	-
35. Intereses de demora y otros gastos financieros	21.667	-	21.667	4	4	21.663	3	1
4. TRANSFERENCIAS CORRIENTES	70.968.342	-	70.968.342	44.825.727	4.262.197	66.706.145	4.084.428	177.769
41. Organismos autónomos	3.069.503	-	3.069.503	831.441	55.142	3.014.361	7.042	48.100
42. Seguridad Social	5.242.625	-	5.242.625	750.136	521.624	4.721.001	514.596	7.028
43. Fundaciones Estatales	40.774	-	40.774	-	-	40.774	-	-
44. Sociedades mercantiles estatales,EE.EE. y OO.PP.	2.832.239	-	2.832.239	1.288.541	100.596	2.731.643	96.358	4.238
45. Comunidades autónomas	32.668.049	-	32.668.049	29.621.900	2.468.490	30.199.559	2.439.349	29.141
46. Corporaciones locales	12.769.099	-	12.769.099	11.669.249	972.594	11.796.505	972.594	-



PRESUPUESTO DE GASTOS
ESTADO DE EJECUCIÓN. ARTÍCULOS
HASTA EL 31 DE ENERO DE 2006

Miles de euros

	CREDITOS PRESUPUESTARIOS			GASTOS COMPROMET.	OBLIGACIONES RECONOCIDAS NETAS	REMANENTES DE CREDITO	PAGOS REALIZADOS	OBLIGACIONES PENDIENTES DE PAGO
	INICIALES	MODIFICAC.	DEFINITIVOS					
47. Empresas privadas	420.576	-	420.576	223	223	420.353	223	-
48. Familias e instituciones sin fines de lucro	2.625.446	-	2.625.446	659.179	143.150	2.482.296	54.045	89.105
49. Exterior	11.300.031	-	11.300.031	5.058	378	11.299.653	221	157
5. FONDO DE CONTINGENCIA Y OTROS IMPREVISTOS	2.873.350	-	2.873.350	-	-	2.873.350	-	-
50. Dotacion al Fondo de Contingencia	2.678.940	-	2.678.940	-	-	2.678.940	-	-
51. Otros Imprevistos	194.410	-	194.410	-	-	194.410	-	-
6. INVERSIONES REALES	9.338.239	-	9.338.239	5.112.424	2.847	9.335.392	2.746	101
60. Inv. nueva en infraestr. y bienes dests. al uso gral.	3.369.883	-	3.369.883	2.328.731	-	3.369.883	-	-
61. Inv. de rep. en infraestr. y bien. dest. al uso gral.	2.789.543	-	2.789.543	1.442.858	5	2.789.538	-	5
62. Inv. nueva asoci. al func. operativo de los servicios	388.280	-	388.280	106.271	2.501	385.779	2.501	-
63. Inv. de repos. asoci. al funcion. operat. de los serv.	549.216	-	549.216	145.596	337	548.879	245	92
64. Gastos de inversiones de carácter inmaterial	395.654	-	395.654	179.765	4	395.650	-	4
65. Inv. militares en infraestruct. y otros bienes	1.123.011	-	1.123.011	689.336	-	1.123.011	-	-
66. Inv. militares asoci. al funcionam. de los servicios	562.909	-	562.909	143.066	-	562.909	-	-
67. Gastos militares de inv. de carácter inmaterial	159.743	-	159.743	76.801	-	159.743	-	-
7. TRANSFERENCIAS DE CAPITAL	8.134.394	-	8.134.394	1.509.137	38.805	8.095.589	29.654	9.151
71. Organismos autónomos	1.381.648	-	1.381.648	307.898	9.656	1.371.992	1.358	8.298
72. Seguridad Social	80.501	-	80.501	23.647	4.666	75.835	4.666	-
73. Fundaciones Estatales	10.424	-	10.424	-	-	10.424	-	-
74. Sociedades mercantiles estatales, EE.EE. y OO.PP.	1.102.284	-	1.102.284	108.880	20.808	1.081.476	19.955	853
75. Comunidades autónomas	2.394.699	-	2.394.699	313.512	-	2.394.699	-	-
76. Corporaciones locales	337.145	-	337.145	210.054	-	337.145	-	-
77. Empresas privadas	1.433.688	-	1.433.688	428.924	11	1.433.677	11	-
78. Familias e instituciones sin fines de lucro	1.178.768	-	1.178.768	114.721	3.664	1.175.104	3.664	-
79. Exterior	215.237	-	215.237	1.501	-	215.237	-	-
TOTAL OPERACIONES NO FINANCIERAS	133.951.052	100	133.951.152	77.569.791	11.296.900	122.654.252	10.880.591	416.309




PRESUPUESTO DE GASTOS
ESTADO DE EJECUCIÓN. ARTÍCULOS
HASTA EL 31 DE ENERO DE 2006

Miles de euros

	CREDITOS PRESUPUESTARIOS			GASTOS COMPROMET.	OBLIGACIONES RECONOCIDAS NETAS	REMANENTES DE CREDITO	PAGOS REALIZADOS	OBLIGACIONES PENDIENTES DE PAGO
	INICIALES	MODIFICAC.	DEFINITIVOS					
8. ACTIVOS FINANCIEROS	1	2	3	4	5	6	7	8
8. ACTIVOS FINANCIEROS	9.677.170	26	9.677.195	1.102.114	40	9.677.155	28	12
82. Concesión de préstamos al sector público	1.439.463	-	1.439.463	417.061	-	1.439.463	-	-
83. Concesión de préstamos fuera del sector público	3.159.991	26	3.160.016	638.835	40	3.159.976	28	12
84. Constitución de depósitos y fianzas	195	-	195	-	-	195	-	-
85. Adquis. de acciones y participac. del sector público	684.866	-3.131	681.735	-	-	681.735	-	-
86. Adquis. de acciones y partici. fuera del sector púb.	311.502	3.131	314.633	37.203	-	314.633	-	-
87. Aportaciones patrimoniales	4.081.153	-	4.081.153	9.015	-	4.081.153	-	-
9. PASIVOS FINANCIEROS	31.347.874	-	31.347.874	30.126.733	12.738.403	18.609.471	12.738.403	-
90. Amortización de deuda pública en moneda nacional	29.405.462	-	29.405.462	28.193.422	12.738.399	16.667.063	12.738.399	-
91. Amortización de préstamos en moneda nacional	861.623	-	861.623	861.551	-	861.623	-	-
92. Amortización de deuda pública en moneda extranjera	1.040.878	-	1.040.878	1.040.872	-	1.040.878	-	-
93. Amortización de préstamos en moneda extranjera	30.890	-	30.890	30.884	-	30.890	-	-
94. Devolución de depósitos y fianzas	9.021	-	9.021	4	4	9.017	4	-
TOTAL OPERACIONES FINANCIERAS	174.976.096	126	174.976.221	108.798.638	24.035.343	150.940.878	23.619.022	416.321
TOTALES	174.976.096	126	174.976.221	108.798.638	24.035.343	150.940.878	23.619.022	416.321

ENTES TERRITORIALES





**PARTICIPACIÓN DE CC.AA. EN TRIBUTOS DEL ESTADO Y
FONDOS DE SUFICIENCIA Y DE GARANTÍA DE ASISTENCIA SANITARIA
HASTA EL 31 DE ENERO DE 2006**

Miles de euros

	PARTICIPACIÓN EN TRIBUTOS DEL ESTADO									FONDO DE SUFICIENCIA	GARANTÍA DE ASISTENCIA SANITARIA
	I.R.P.F.	I.V.A.	ALCOHOL Y BEB. DERIV.	CERVEZA	LABORES DEL TABACO	HIDROCARB.	PRODUCTOS INTERMEDIOS	ELECTRICIDAD	TOTAL		
	1	2	3	4	5	6	7	8	9 = 1 a 8	10	11
PAIS VASCO	-	-	-	-	-	-	-	-	-	-	-
CATALUÑA	342.039	276.035	6.250	1.570	42.283	64.615	130	16.201	749.123	200.120	-
GALICIA	73.649	93.835	1.678	422	10.901	24.470	44	6.315	211.314	268.488	-
ANDALUCÍA	181.462	246.531	5.268	1.699	40.314	59.691	110	11.786	546.861	671.879	-
ASTURIAS	38.836	43.013	918	216	4.934	8.204	22	3.540	99.683	80.931	-
CANTABRIA	19.987	21.829	590	139	2.895	5.372	13	1.523	52.348	51.050	-
LA RIOJA	10.984	10.582	234	55	1.359	3.009	5	535	26.763	27.887	-
MURCIA	31.901	39.261	797	252	7.228	13.094	15	2.392	94.940	81.921	-
VALENCIA	146.588	159.893	3.532	999	28.840	39.749	70	8.635	388.306	193.699	-
ARAGÓN	50.681	47.778	1.133	274	6.481	14.414	24	3.239	124.024	81.416	-
CASTILLA-LA MANCHA	41.980	52.763	1.126	350	8.818	24.691	25	3.736	133.489	174.689	-
CANARIAS	52.756	-	1.539	544	-	-	28	2.755	57.622	236.619	-
NAVARRA	-	-	-	-	-	-	-	-	-	-	-
EXTREMADURA	19.716	30.732	637	183	4.992	8.992	13	1.259	66.524	142.146	-
ILLES BALEARS	36.191	72.823	1.181	323	10.642	9.821	24	1.764	132.769	-17.222	-
MADRID	365.268	247.731	4.971	1.446	26.864	42.819	109	9.410	698.618	-13.169	-
CASTILLA-LEÓN	75.992	87.641	2.024	519	11.260	30.788	46	4.385	212.655	226.538	-
CEUTA	-	-	-	-	-	-	-	-	-	1.095	-
MELILLA	-	-	-	-	-	-	-	-	-	871	-
TOTALES	1.488.030	1.430.447	31.878	8.991	207.811	349.729	678	77.475	3.595.039	2.408.958	-



Miles de euros

	IMPUESTO SOBRE LA RENTA DE LAS PERSONAS FÍSICAS				IMPUESTO SOBRE EL VALOR AÑADIDO				IMPUESTO ESPECIAL SOBRE ALCOHOL Y BEBIDAS DERIVADAS				IMPUESTO ESPECIAL SOBRE LA CERVEZA			
	PAGOS A CUENTA		TASAS	LIQUID.	PAGOS A CUENTA		TASAS	LIQUID.	PAGOS A CUENTA		TASAS	LIQUID.	PAGOS A CUENTA		TASAS	LIQUID.
	2006	2005	1/2	2004	2006	2005	4/5	2004	2006	2005	7/8	2004	2006	2005	10/11	2004
	1	2	3	4	5		6	7	8		9	10	11		12	
PAIS VASCO	-	-	-	-	-	-	-	-	-	-	-	-	-	-	-	
CATALUÑA	342.039	303.657	12,6	-	276.035	262.616	5,1	-	6.250	5.619	11,2	-	1.570	1.376	14,1	-
GALICIA	73.649	67.980	8,3	-	93.835	89.388	5,0	-	1.678	1.504	11,6	-	422	369	14,4	-
ANDALUCÍA	181.462	159.130	14,0	-	246.531	233.929	5,4	-	5.268	4.731	11,4	-	1.699	1.491	14,0	-
ASTURIAS	38.836	35.634	9,0	-	43.013	41.346	4,0	-	918	828	10,9	-	216	190	13,7	-
CANTABRIA	19.987	17.843	12,0	-	21.829	20.674	5,6	-	590	530	11,3	-	139	121	14,9	-
LA RIOJA	10.984	9.567	14,8	-	10.582	9.881	7,1	-	234	209	12,0	-	55	48	14,6	-
MURCIA	31.901	27.228	17,2	-	39.261	37.683	4,2	-	797	714	11,6	-	252	220	14,5	-
VALENCIA	146.588	128.260	14,3	-	159.893	151.876	5,3	-	3.532	3.165	11,6	-	999	873	14,4	-
ARAGÓN	50.681	45.005	12,6	-	47.778	45.611	4,8	-	1.133	1.020	11,1	-	274	240	14,2	-
CASTILLA-LA MANCHA	41.980	36.348	15,5	-	52.763	49.984	5,6	-	1.126	1.010	11,5	-	350	306	14,4	-
CANARIAS	52.756	47.563	10,9	-	-	-	-	-	1.539	1.375	11,9	-	544	475	14,5	-
NAVARRA	-	-	-	-	-	-	-	-	-	-	-	-	-	-	-	-
EXTREMADURA	19.716	17.601	12,0	-	30.732	29.543	4,0	-	637	572	11,4	-	183	160	14,4	-
ILLES BALEARS	36.191	32.791	10,4	-	72.823	69.701	4,5	-	1.181	1.056	11,8	-	323	282	14,5	-
MADRID	365.268	325.161	12,3	-	247.731	234.611	5,6	-	4.971	4.462	11,4	-	1.446	1.267	14,1	-
CASTILLA-LEÓN	75.992	68.456	11,0	-	87.641	83.781	4,6	-	2.024	1.821	11,1	-	519	455	14,1	-
CEUTA	-	-	-	-	-	-	-	-	-	-	-	-	-	-	-	-
MELILLA	-	-	-	-	-	-	-	-	-	-	-	-	-	-	-	-
TOTALES	1.488.030	1.322.224	12,5	-	1.430.447	1.360.624	5,1	-	31.878	28.616	11,4	-	8.991	7.873	14,2	-



PRESUPUESTO DE INGRESOS
RECAUDACIÓN CEDIDA A COMUNIDADES AUTÓNOMAS Y CIUDADES CON ESTAT. DE AUT.
HASTA EL 31 DE ENERO DE 2006

Miles de euros

	IMPUESTO ESPECIAL SOBRE LAS LABORES DEL TABACO				IMPUESTO ESPECIAL SOBRE HIDROCARBUROS				IMPUESTO ESPECIAL SOBRE PRODUCTOS INTERMEDIOS				IMPUESTO ESPECIAL SOBRE LA ELECTRICIDAD			
	PAGOS A CUENTA		TASAS	LIQUID.	PAGOS A CUENTA		TASAS	LIQUID.	PAGOS A CUENTA		TASAS	LIQUID.	PAGOS A CUENTA		TASAS	LIQUID.
	2006	2005	1/2	2004	2006	2005	4/5	2004	2006	2005	7/8	2004	2006	2005	10/11	2004
	1	2	3	4	5	6	7	8	9	10	11	12				
PAIS VASCO	-	-	-	-	-	-	-	-	-	-	-	-	-	-	-	-
CATALUÑA	42.283	37.727	12,1	-	64.615	63.365	2,0	-	130	125	4,0	-	16.201	15.182	6,7	-
GALICIA	10.901	10.401	4,8	-	24.470	23.997	2,0	-	44	43	2,3	-	6.315	5.713	10,5	-
ANDALUCÍA	40.314	38.150	5,7	-	59.691	58.538	2,0	-	110	106	3,8	-	11.786	10.198	15,6	-
ASTURIAS	4.934	4.837	2,0	-	8.204	8.045	2,0	-	22	21	4,8	-	3.540	3.460	2,3	-
CANTABRIA	2.895	2.753	5,2	-	5.372	5.268	2,0	-	13	13	-	-	1.523	1.423	7,0	-
LA RIOJA	1.359	1.287	5,6	-	3.009	2.950	2,0	-	5	5	-	-	535	507	5,5	-
MURCIA	7.228	6.896	4,8	-	13.094	12.841	2,0	-	15	15	-	-	2.392	2.178	9,8	-
VALENCIA	28.840	27.510	4,8	-	39.749	38.981	2,0	-	70	68	2,9	-	8.635	8.082	6,8	-
ARAGÓN	6.481	6.093	6,4	-	14.414	14.135	2,0	-	24	23	4,3	-	3.239	2.906	11,5	-
CASTILLA-LA MANCHA	8.818	8.323	5,9	-	24.691	24.213	2,0	-	25	24	4,2	-	3.736	3.433	8,8	-
CANARIAS	-	-	-	-	-	-	-	-	28	27	3,7	-	2.755	2.432	13,3	-
NAVARRA	-	-	-	-	-	-	-	-	-	-	-	-	-	-	-	-
EXTREMADURA	4.992	4.840	3,1	-	8.992	8.818	2,0	-	13	12	8,3	-	1.259	1.126	11,8	-
ILLES BALEARS	10.642	10.151	4,8	-	9.821	9.631	2,0	-	24	23	4,3	-	1.764	1.606	9,8	-
MADRID	26.864	26.272	2,3	-	42.819	41.991	2,0	-	109	105	3,8	-	9.410	8.856	6,3	-
CASTILLA-LEÓN	11.260	10.760	4,6	-	30.788	30.193	2,0	-	46	44	4,5	-	4.385	4.172	5,1	-
CEUTA	-	-	-	-	-	-	-	-	-	-	-	-	-	-	-	-
MELILLA	-	-	-	-	-	-	-	-	-	-	-	-	-	-	-	-
TOTALES	207.811	196.000	6,0	-	349.729	342.966	2,0	-	678	654	3,7	-	77.475	71.274	8,7	-



PRESUPUESTO DE GASTOS
PAGOS REALIZADOS POR TRANSFERENCIAS A LAS CC.AA.
HASTA EL 31 DE ENERO DE 2006

Miles de euros

	SECCION 32 ENTES TERRITORIALES		SECCION 33 FONDO DE COMPENSACIÓN INTERTERRITORIAL			RESTO SECCIONES	TOTAL
	FONDO DE SUFICIENCIA	RESTO	FONDO DE COMPENSACIÓN	FONDO COMPLEMENTARIO	RESTO		
	1	2	3	4	5	6	7
PAÍS VASCO	-	-	-	-	-	-	-
CATALUÑA	200.120	-	-	-	-	-	200.120
GALICIA	268.488	-	-	-	-	-	268.488
ANDALUCIA	671.879	-	-	-	-	-	671.879
PRINCIPADO DE ASTURIAS	80.931	-	-	-	-	-	80.931
CANTABRIA	51.050	-	-	-	-	-	51.050
LA RIOJA	27.887	-	-	-	-	-	27.887
REGIÓN DE MURCIA	81.921	-	-	-	-	-	81.921
COMUNIDAD VALENCIANA	193.699	-	-	-	-	-	193.699
ARAGÓN	81.416	-	-	-	-	-	81.416
CASTILLA-LA MANCHA	174.689	-	-	-	-	-	174.689
CANARIAS	236.619	-	-	-	-	-	236.619
NAVARRA	-	-	-	-	-	-	-
EXTREMADURA	142.146	-	-	-	-	-	142.146
ILLES BALEARS	-	-	-	-	-	-	-
COMUNIDAD DE MADRID	-	-	-	-	-	-	-
CASTILLA Y LEÓN	226.538	-	-	-	-	-	226.538
CEUTA	1.095	-	-	-	-	-	1.095
MELILLA	871	-	-	-	-	-	871
LIQUID. DEFINITIVA FINANCIACION CC.AA.	-	-	-	-	-	-	-
SIN DETALLE	-	-	-	-	-	-	-
TOTALES	2.439.349	-	-	-	-	-	2.439.349



PRESUPUESTO DE GASTOS
TRANSFERENCIAS A LAS COMUNIDADES AUTÓNOMAS. DETALLE
HASTA EL 31 DE ENERO DE 2006

Miles de euros

	TRANSFERENCIAS CORRIENTES								TRANSFERENCIAS DE CAPITAL							
	2006		2005		% DE REALIZACIÓN		TASAS VARIACION		2006		2005		% DE REALIZACIÓN		TASAS VARIACION	
	CREDITOS TOTALES	PAGOS REALIZ.	CREDITOS TOTALES	PAGOS REALIZ.	2/1	4/3	1/3	2/4	CREDITOS TOTALES	PAGOS REALIZ.	CREDITOS TOTALES	PAGOS REALIZ.	6/5	8/7	5/7	6/8
Fondo de Suficiencia	29.272.199	2.439.349	26.963.737	2.246.979	8,3	8,3	8,6	8,6	-	-	-	-	-	-	-	-
Fondo de Compensación	-	-	-	-	-	-	-	-	869.939	-	796.381	-	-	-	9,2	-
Fondo Complementario	-	-	-	-	-	-	-	-	289.953	-	265.434	-	-	-	9,2	-
Gratuidad Segundo ciclo de Educación infantil	175.000	-	-	-	-	-	-	-	-	-	-	-	-	-	-	-
Apoyo a la Ley Organica de Educación	14.834	-	-	-	-	-	-	-	-	-	-	-	-	-	-	-
Mejora de Bibliotecas Escolares	9.000	-	-	-	-	-	-	-	-	-	-	-	-	-	-	-
Progr.integr.apoyo, refuerz.Ctros. Educ.Prima. y Sec.	15.289	-	-	-	-	-	-	-	-	-	-	-	-	-	-	-
Universidades Públicas (Espacio Europeo Educación)	13.090	-	6.600	-	-	-	98,3	-	-	-	-	-	-	-	-	-
Plan de acción para discapacitados	4.946	-	4.946	-	-	-	-	-	-	-	-	-	-	-	-	-
Manteni.de plazas y otras actuac.(Plan acc.pers.mayores)	49.188	-	37.188	-	-	-	32,3	-	-	-	-	-	-	-	-	-
Programas de Servicios Sociales	146.958	-	146.958	-	-	-	-	-	-	-	-	-	-	-	-	-
Consortio Regional de Transporte de Madrid	168.892	-	157.203	-	-	-	7,4	-	-	-	-	-	-	-	-	-
Autoridad de Transporte Metropolitano de Barcelona	155.473	-	117.950	-	-	-	31,8	-	-	-	-	-	-	-	-	-
Fondo de Cohesión Sanitaria	99.091	-	54.091	-	-	-	83,2	-	-	-	-	-	-	-	-	-
Cataluña.Coste Prov.Policía Aut.liquidac.de ejerc.anteriores	345.005	-	338.240	-	-	-	2,0	-	-	-	-	-	-	-	-	-
Acciones de integración en favor de los inmigrantes	187.780	-	4.042	-	-	-	-	-	-	-	-	-	-	-	-	-
Programas y/o serv. de apoyo a familias y atenc. de menores	40.681	-	40.656	-	-	-	0,1	-	-	-	-	-	-	-	-	-
Transf. a "CCAA" para gastos deriv. Plan Nac.s/ el Sida	4.808	-	4.808	-	-	-	-	-	-	-	-	-	-	-	-	-
País Vasco. (Compens.financ.del imp.s/ labores del tabaco)	124.340	-	118.080	-	-	-	5,3	-	-	-	-	-	-	-	-	-
Canarias.Apoyo y Fomento al Transporte colectivo	35.336	-	18.400	-	-	-	92,0	-	-	-	-	-	-	-	-	-
Programa de reforma de la Administración de Justicia	5.000	-	5.000	-	-	-	-	-	-	-	-	-	-	-	-	-
Liquidac.def.de la financ.de las CC.AA y ciud.con autonomia	1.113.385	-	1.365.351	-	-	-	-18,5	-	-	-	-	-	-	-	-	-
Desarrollo de programas de garantía social y centros de FP	3.699	-	3.499	-	-	-	5,7	-	-	-	-	-	-	-	-	-
Plan Nacional sobre Drogas	22.420	-	11.449	-	-	-	95,8	-	-	-	-	-	-	-	-	-
Para compensar pérdida ingresos por rebaja tarifas de peaje	17.564	-	16.946	-	-	-	3,6	-	-	-	-	-	-	-	-	-
Medidas de Protección integral contra la Violencia de Genero	4.200	-	3.500	-	-	-	20,0	-	-	-	-	-	-	-	-	-
Programas de prevención y promoción de la Salud	2.404	-	2.404	-	-	-	-	-	-	-	-	-	-	-	-	-
Estrategias de Salud del Sistema Nacional de Salud	28.716	-	28.153	-	-	-	2,0	-	-	-	-	-	-	-	-	-



PRESUPUESTO DE GASTOS
TRANSFERENCIAS A LAS COMUNIDADES AUTÓNOMAS. DETALLE
HASTA EL 31 DE ENERO DE 2006

Miles de euros

	TRANSFERENCIAS CORRIENTES								TRANSFERENCIAS DE CAPITAL							
	2006		2005		% DE REALIZACIÓN		TASAS VARIACION		2006		2005		% DE REALIZACIÓN		TASAS VARIACION	
	CREDITOS TOTALES	PAGOS REALIZ.	CREDITOS TOTALES	PAGOS REALIZ.	2/1	4/3	1/3	2/4	CREDITOS TOTALES	PAGOS REALIZ.	CREDITOS TOTALES	PAGOS REALIZ.	6/5	8/7	5/7	6/8
	1	2	3	4					5	6	7	8				
Subv. fomento del empleo en Coop.y Sdades.Laborales	10.210	-	9.282	-	-	-	10,0	-	-	-	-	-	-	-	-	-
Plan estatal del voluntariado	3.372	-	3.372	-	-	-	-	-	-	-	-	-	-	-	-	-
Dotación complem.para la financ. de la Asistencia Sanitaria	500.002	-	-	-	-	-	-	-	-	-	-	-	-	-	-	-
Dotación complementaria de Insularidad	55.000	-	-	-	-	-	-	-	-	-	-	-	-	-	-	-
Convenio Infraestructuras Illes Baleares	6.000	-	-	-	-	-	-	-	-	-	-	-	-	-	-	-
Políticas de Promoc.Pública de acceso a viviendas y alquiler	25.000	-	-	-	-	-	-	-	-	-	-	-	-	-	-	-
Remodelación de barrios en Barcelona	-	-	-	-	-	-	-	-	20.300	-	8.300	-	-	-	144,6	-
Subvención para adquisición y rehabilitación de viviendas	-	-	-	-	-	-	-	-	214.449	-	205.016	-	-	-	4,6	-
Para financ. proyectos de invers.en la provincia de Teruel	-	-	-	-	-	-	-	-	30.025	-	15.025	-	-	-	99,8	-
Remodelación Barrios de Madrid	-	-	-	-	-	-	-	-	13.616	-	9.616	-	-	-	41,6	-
Medidas de Protección integral contra la Violencia de Genero	-	-	-	-	-	-	-	-	7.800	-	6.500	-	-	-	20,0	-
Programa Consolider y Subprograma Explora	-	-	-	-	-	-	-	-	10.000	-	-	-	-	-	-	-
Construcc.y rehabilitación de viviendas de protecc.oficial	-	-	-	-	-	-	-	-	15.242	-	25.174	-	-	-	-39,5	-
Plan de mejora de calidad en el comercio	-	-	-	-	-	-	-	-	10.500	-	10.000	-	-	-	5,0	-
Gener.de Cataluña(infraestr.transporte metrop.Barcelona)	-	-	-	-	-	-	-	-	40.000	-	45.000	-	-	-	-11,1	-
C.A de Madrid (infraestructuras transporte metropolitano)	-	-	-	-	-	-	-	-	40.000	-	25.489	-	-	-	56,9	-
Plan integral de empleo en Canarias	-	-	-	-	-	-	-	-	51.086	-	51.086	-	-	-	-	-
Para financiar expropiaciones s/convenio con la CA Canarias	-	-	-	-	-	-	-	-	24.040	-	24.040	-	-	-	-	-
Para obras prefinanciadas del convenio con la CA Canarias	-	-	-	-	-	-	-	-	20.965	-	20.965	-	-	-	-	-
Gener. Valenciana (infraestr.ferrocarr.metrop. de Valencia)	-	-	-	-	-	-	-	-	17.300	-	18.233	-	-	-	-5,1	-
Creación de plazas y otras actuac.(Plan acc.pers.mayores)	-	-	-	-	-	-	-	-	20.169	-	20.169	-	-	-	-	-
Plan de consolidación y competitividad de la Pyme	-	-	-	-	-	-	-	-	50.586	-	61.992	-	-	-	-18,4	-
Fondo Estratégico para Infraestruc,Cientific.y Tecnológicas	-	-	-	-	-	-	-	-	6.000	-	-	-	-	-	-	-
C.A Castilla-León (Autovia León-Burgos)	-	-	-	-	-	-	-	-	3.381	-	3.381	-	-	-	-	-
Acciones en favor de personas en situacion de dependencia	-	-	-	-	-	-	-	-	50.000	-	-	-	-	-	-	-
Plan único de obras y servicios de Cataluña (Puosc)	-	-	-	-	-	-	-	-	16.882	-	16.882	-	-	-	-	-
Progr.Fomento investigac.y el Desarrollo Technolog.industrial	-	-	-	-	-	-	-	-	31.549	-	-	-	-	-	-	-
Progr.Desarrollo Rural en Galicia	-	-	-	-	-	-	-	-	10.000	-	-	-	-	-	-	-



PRESUPUESTO DE GASTOS
TRANSFERENCIAS A LAS COMUNIDADES AUTÓNOMAS. DETALLE
HASTA EL 31 DE ENERO DE 2006

Miles de euros

	TRANSFERENCIAS CORRIENTES								TRANSFERENCIAS DE CAPITAL							
	2006		2005		% DE REALIZACIÓN		TASAS VARIACION		2006		2005		% DE REALIZACIÓN		TASAS VARIACION	
	CREDITOS TOTALES	PAGOS REALIZ.	CREDITOS TOTALES	PAGOS REALIZ.	2/1	4/3	1/3	2/4	CREDITOS TOTALES	PAGOS REALIZ.	CREDITOS TOTALES	PAGOS REALIZ.	6/5	8/7	5/7	6/8
Plan Nac.suelos contamin. y resid. urb.especiales	-	-	-	-	-	-	-	-	23.305	-	22.161	-	-	-	5,2	-
Convenios con CC.AA. para medidas de desarrollo rural.	-	-	-	-	-	-	-	-	43.000	-	54.000	-	-	-	-20,4	-
Junta de Andalucía. Aprovechamiento Hidráulico	-	-	-	-	-	-	-	-	7.200	-	-	-	-	-	-	-
Convenio con el Gobierno de Canarias	-	-	-	-	-	-	-	-	20.652	-	14.766	-	-	-	39,9	-
Ayudas para obras de infraestructura y de equipamiento	-	-	-	-	-	-	-	-	10.000	-	5.349	-	-	-	87,0	-
Plan Nacional de Ortofotografía aérea	-	-	-	-	-	-	-	-	4.842	-	4.842	-	-	-	-	-
Generalitat de Cataluña, financiación de traspasos	-	-	-	-	-	-	-	-	6.210	-	2.711	-	-	-	129,1	-
Fondo Nac.para el desarrollo investigac.científica y técnica	-	-	-	-	-	-	-	-	220.376	-	176.301	-	-	-	25,0	-
Fomento investigac.tecnica (Area Tecnolg.Sdad información)	-	-	-	-	-	-	-	-	4.414	-	4.414	-	-	-	-	-
Apoyo a las invers. de Cooperativas y Sdades Laborales	-	-	-	-	-	-	-	-	4.411	-	4.010	-	-	-	10,0	-
Andalucía (Infraestruc.Transp.Metropolit.Sevilla y Malaga)	-	-	-	-	-	-	-	-	26.394	-	26.394	-	-	-	-	-
Cantabria (Financ.Hospital Unvers.Marques de Valdecilla)	-	-	-	-	-	-	-	-	28.039	-	46.366	-	-	-	-39,5	-
Asturias (Rehabilitación Universidad laboral de Gijón)	-	-	-	-	-	-	-	-	4.006	-	4.006	-	-	-	-	-
Generalitat Catalunya para mejora y regeneración	-	-	-	-	-	-	-	-	7.000	-	-	-	-	-	-	-
Creación de plazas de atención a menores de 3 años	-	-	-	-	-	-	-	-	7.000	-	7.000	-	-	-	-	-
Programas ciudades digitales	-	-	-	-	-	-	-	-	12.385	-	12.142	-	-	-	2,0	-
Diversificación y medidas colaterales del Sector pesquero	-	-	-	-	-	-	-	-	800	-	10.000	-	-	-	-92,0	-
Para aumentar las colecciones de las Bibliotecas	-	-	-	-	-	-	-	-	8.600	-	-	-	-	-	-	-
Principado de Asturias. Financi.de Hospital Universitario	-	-	-	-	-	-	-	-	18.327	-	-	-	-	-	-	-
Financ.proyectos de inversión en sanidad(Castilla-L Mancha)	-	-	-	-	-	-	-	-	-	-	15.020	-	-	-	-	-
Programas operativos integrados y DOCUP	-	-	-	-	-	-	-	-	46.917	-	37.320	-	-	-	25,7	-
Galicia (Apoyo activ.industr. y desarr. tecnológico)	-	-	-	-	-	-	-	-	200	-	-	-	-	-	-	-
Planes Nacionales de Cultivos Marinos	-	-	-	-	-	-	-	-	2.900	-	2.400	-	-	-	20,8	-
Generalitat de Cataluña. Fomento Lengua Catalana	-	-	-	-	-	-	-	-	3.000	-	-	-	-	-	-	-
Otros	9.167	-	157.645	-	-	-	-	-94,2	20.939	-	39.009	-	-	-	-46,3	-
TOTALES	32.668.049	2.439.349	29.619.500	2.246.979	7,5	7,6	10,3	8,6	2.394.699	-	2.116.894	-	-	-	13,1	-



RECURSOS LOCALES
INGRESOS DE RECURSOS LOCALES E INSTITUCIONALES
HASTA EL 31 DE ENERO DE 2006

Miles de euros

	INGRESOS TOTALES DE RECURSOS LOCALES E INSTITUCIONALES		TASAS DE VARIACIÓN 2/3
	2006	2005	
	1	2	
1. Impuesto sobre actividades económicas	1.400	1.616	-13,4
2. Tributos cedidos a Comunidades Autónomas:	103.567	88.535	17,0
2.1. Impuesto sobre el patrimonio	755	218	246,3
2.2. Imp. sobre determ. medios de transporte	101.865	85.889	18,6
2.3. Imp. s. ventas minor. de det. hidrocarburos	466	1.650	-71,8
2.4. Tasas de juegos	459	553	-17,0
2.5. Otros	22	225	-90,2
3. Recargo provincial sobre tráfico de empresas	1	17	-94,1
4. Demás conceptos	-	141	-
TOTALES	104.968	90.309	16,2



RECURSOS LOCALES
INGRESOS DE RECURSOS LOCALES E INSTITUCIONALES. CC.AA.
HASTA EL 31 DE ENERO DE 2006

Miles de euros

	Impuesto sobre actividades económicas	TRIBUTOS CEDIDOS A ENTES TERRITORIALES					Recargo prov. sobre tráfico de empresas	Demás conceptos	TOTAL RECURSOS LOCALES
		Impuesto sobre el patrimonio	Imp. determin. med. transporte	Imp. ventas min. hidrocarburos	Tasas de juegos	Otros tributos cedidos			
PAIS VASCO	70	-	-	1	-	-	-	-	71
CATALUÑA	195	363	19.097	49	-	-	-	-	19.704
GALICIA	101	6	4.868	105	-	-	-	-	5.080
ANDALUCÍA	88	102	14.805	440	-	3	-	-	15.438
ASTURIAS	-69	-	1.785	-	-	-	-	-	1.716
CANTABRIA	15	3	1.076	14	459	-	-	-	1.567
LA RIOJA	3	-40	628	-	-	-	-	-	591
MURCIA	21	47	3.458	-13	-	-	-	-	3.513
VALENCIA	67	19	11.461	35	-	-	1	-	11.583
ARAGÓN	29	4	2.173	-6	-	-	-	-	2.200
CASTILLA-LA MANCHA	13	-	3.613	21	-	-	-	-	3.647
CANARIAS	32	39	4.901	-	-	-	-	-	4.972
NAVARRA	-	-	-	-	-	-	-	-	-
EXTREMADURA	23	-	1.497	87	-	-	-	-	1.607
ILLES BALEARS	13	62	1.686	-	-	-	-	-	1.761
MADRID	777	143	27.547	27	-	-	-	-	28.494
CASTILLA-LEÓN	21	7	3.270	197	-	-	-	-	3.495
CEUTA	-	-	-	-	-	-	-	-	-
MELILLA	1	-	-	-	-	-	-	-	1
NO REGIONALIZADO	-	-	-	-491	-	19	-	-	-472
TOTALES	1.400	755	101.865	466	459	22	1	-	104.968

INDICE

<u>INTRODUCCIÓN</u>	3
---------------------------	---

TESORERÍA

Déficit de caja	9
Variación cuentas de tesorería del Estado en Banco de España	10
Necesidad de endeudamiento total	11
Financiación de la necesidad de endeudamiento	12
Presupuesto de ingresos. Recaudación neta	13
Presupuesto de ingresos. Recaud. neta aplicada a presupuestos. Capítulos	14
Presupuesto de ingresos. Recaud. neta aplicada a presupuestos. Conceptos ..	15
Presupuesto de ingresos. Recaud. neta aplicada a presupuestos. Oficinas.....	19
Presupuesto de gastos. Pagos realizados.....	22
Presupuesto de gastos. Pagos aplicados a presupuestos. Secciones.....	23
Presupuesto de gastos. Pagos aplicados a presupuestos. Capítulos	24
Operaciones no presupuestarias. Movimiento por operaciones no presup.....	25
Operaciones no presupuestarias. Deudores	26
Operaciones no presupuestarias. Pagos pendientes de aplicación	27
Operaciones no presupuestarias. Acreedores	28
Operaciones no presupuestarias. Ingresos pendientes de aplicación.....	29
Operaciones no presupuestarias. Operaciones entre oficinas y otras agrup.	30

PRESUPUESTO DE INGRESOS

Estado de ejecución	33
Estado de ejecución. Conceptos	34
Estado de ejecución. Oficinas.....	38

PRESUPUESTO DE GASTOS

Modificaciones de crédito. Secciones.....	43
Modificaciones de crédito. Capítulos	44
Modificaciones de crédito. Secciones y capítulos	45
Estado de ejecución. Secciones	46
Estado de ejecución. Áreas de gasto y políticas	48
Estado de ejecución. Programas por secciones	50
Créditos totales por programas y capítulos	58
Obligaciones reconocidas por programas y capítulos.....	66
Pagos realizados por programas y capítulos.....	74
Estado de ejecución. Capítulos.....	82
Ejecución capítulo 1: Gastos de personal. Secciones.....	83
Ejecución capítulo 2: Gastos en bienes y servicios. Secciones.....	84
Ejecución capítulo 3: Gastos financieros. Secciones	85
Ejecución capítulo 4: Transferencias corrientes. Secciones.....	86
Ejecución capítulo 4: Transferencias corrientes. Artículos.....	87
Ejecución capítulo 6: Inversiones reales. Secciones.....	99
Ejecución capítulo 7: Transferencias de capital. Secciones	100
Ejecución capítulo 7: Transferencias de capital. Artículos	101
Ejecución capítulo 8: Activos financieros. Secciones.....	112
Ejecución capítulo 9: Pasivos financieros. Secciones.....	113
Gastos de carácter plurianual. Secciones	114
Gastos de carácter plurianual. Capítulos.....	115
Gastos de carácter plurianual. Ejercicio presupuestario	116

SALDO PRESUPUESTARIO

Saldo presupuestario del ejercicio	119
Presupuesto de ingresos. Estado de ejecución. Artículos	120
Presupuesto de gastos. Estado de ejecución. Secciones.....	123
Presupuesto de gastos. Estado de ejecución. Áreas de gasto y políticas.....	124
Presupuesto de gastos. Estado de ejecución. Artículos	126

ENTES TERRITORIALES

Participación de CC.AA. en tributos del Estado y Fondo de Suficiencia y de Garantía de Asistencia Sanitaria.....	131
Recaudación cedida a CC.AA. y ciudades con estatuto de autonomía.....	132
Presupuesto de gastos. Pagos realizados por transferencias a las CC.AA.	134
Presupuesto de gastos Transferencias a las CC.AA. Detalle.....	135
Recursos Locales. Ingresos de recursos locales e institucionales	138
Recursos Locales. Ingresos de recursos locales e institucionales CC.AA.....	139