

ESTADÍSTICAS DE EJECUCIÓN DEL PRESUPUESTO

(ARTÍCULO 135 DE LA LEY GENERAL PRESUPUESTARIA)

ABRIL 2009



MINISTERIO
DE ECONOMÍA
Y HACIENDA

IGAE

INTERVENCIÓN GENERAL DE LA
ADMINISTRACIÓN DEL ESTADO

INTRODUCCIÓN

La presente publicación ofrece una visión de la situación económica-financiera del Estado. Trata, fundamentalmente, de la gestión realizada en desarrollo de la Ejecución del Presupuesto del Estado, presentando cifras acumuladas desde el comienzo del ejercicio hasta fin del período. Además, se presentan cifras relativas a operaciones no presupuestarias, con desarrollo de los movimientos habidos en las más significativas.

El cuadro de la página 9 presenta el déficit de caja, la necesidad o capacidad de endeudamiento y la financiación de la misma. El déficit de caja se obtiene por diferencia entre ingresos y pagos no financieros realizados en ejecución del Presupuesto del Estado; se incluyen operaciones del ejercicio corriente, ejercicios cerrados y pendientes de aplicar a presupuesto (operaciones no presupuestarias que más tarde han de aplicarse al presupuesto). A finales de abril de 2009, se ha registrado un déficit de caja no financiero de 8.467.333 miles de euros, frente a 8.376.061 miles de euros de superávit en la misma fecha del año anterior.

Los ingresos líquidos no financieros han ascendido a 45.881.720 miles de euros de los que 23.391.778 miles de euros se han aplicado a presupuesto y 22.489.942 miles de euros están pendientes de aplicar; respecto a igual periodo del año anterior han disminuido un 18,4%. En los citados ingresos están deducidos 19.041.529 miles de euros que corresponden a cantidades recaudadas por el Estado y que se han cedido a Entes Territoriales, de acuerdo con el Sistema de Financiación de las Comunidades Autónomas de régimen común y Ciudades con Estatuto de Autonomía, regulado por la Ley 21/2001, de 27 de diciembre; y el modelo de participación de las Corporaciones Locales en los tributos del Estado, regulado por el Real Decreto Legislativo 2/2004, de 5 de marzo, por el que se aprueba el texto refundido de la Ley Reguladora de las Haciendas Locales.

El detalle de dichos ingresos se presenta en los cuadros de las páginas 13 a 21. El primero refleja la recaudación neta (ingresos menos devoluciones), diferenciando en distintas columnas “aplicada a presupuesto”: ingresos aplicados tanto a presupuesto corriente como a presupuestos cerrados antes de la cesión a los Entes Territoriales; “estimada”: ingresos pendientes de aplicar a presupuesto corriente o cerrado; y “cedida”: cantidades recaudadas por el Estado cedidas a las CCAA, Ciudades con Estatuto de Autonomía (Ceuta y Melilla) y CCLL, tanto por pagos presupuestarios como por anticipos no presupuestarios de tesorería. El resto de cuadros, ofrecen un mayor detalle de la recaudación aplicada a presupuesto correspondiente al Estado.

La recaudación por “impuestos directos y cotizaciones sociales” se eleva a 23.247.322 miles de euros, con un decremento del 13,1% respecto al año anterior. En “impuestos indirectos”, la recaudación ha sido de 15.730.137 miles de euros, con un decremento del 35,4% respecto al año anterior. Destacan por su importe: el “impuesto sobre la renta de las personas físicas” con 17.033.256 miles de euros, “impuesto sobre sociedades” con 5.108.639, “impuesto sobre valor añadido” con 11.683.716 miles de euros e “impuestos especiales” con 3.122.436 miles de euros.

El detalle de los pagos se recoge en los cuadros de las páginas 22 a 24. Los pagos no financieros han ascendido a 54.349.053 miles de euros, de los que 54.379.713 miles de euros se han aplicado a presupuesto y -30.660 miles de euros están pendientes de aplicar, respecto a igual periodo del año anterior han aumentado un 13,5%.

El cuadro de la página 10 recoge la variación experimentada en las cuentas de tesorería del Estado en el Banco de España. Para el periodo considerado dicha variación asciende a -15.478.261 miles de euros frente a -36.784 miles de euros en igual periodo de 2008.

El cuadro de la página 11 ofrece un mayor detalle de la necesidad o capacidad de endeudamiento, la cual es el resultado de adicionar al déficit de caja la variación de activos financieros tanto presupuestarios (capítulo 8) como no presupuestarios. Para el período considerado, la necesidad de endeudamiento asciende a 43.985.870 miles de euros frente a 3.560.809 miles de euros de capacidad de endeudamiento en igual periodo del año anterior.

El cuadro de la página 12 desarrolla la financiación de la necesidad de endeudamiento a través de la variación de pasivos financieros tanto presupuestarios (capítulo 9) como no presupuestarios.

El cuadro de la página 25 recoge el movimiento por operaciones no presupuestarias, con un mayor desarrollo en los cuadros de las páginas 26 a 30.

Los cuadros de las páginas 33 a 40 presentan un resumen en el primero y un mayor detalle en los siguientes de la ejecución del presupuesto de ingresos.

Los importes acumulados a abril de 2009 en derechos reconocidos y recaudación por operaciones no financieras ascienden a 29.407.091 y 22.125.928 miles de euros respectivamente.

Los cuadros de las páginas 43 a 118 detallan la ejecución del presupuesto de gastos. Los datos del presupuesto de 2008 han sido homogeneizados con arreglo a la estructura ministerial vigente en 2009 para hacer posible su comparación.

Los cuadros de las páginas 43 a 45 detallan las modificaciones de crédito tanto por secciones como por capítulos del presupuesto de gastos. Hasta abril de 2009 el importe de dichas modificaciones por operaciones no financieras asciende a 2.416.270 miles de euros.

Posteriormente se muestra un estado de ejecución por secciones (páginas 46 y 47).

A continuación se presenta la clasificación por programas de gasto, desarrollada a nivel de áreas de gasto/políticas, programas por secciones y programas por capítulos (páginas 48 a 81).

El resto de cuadros se dedica a la ejecución por capítulos. Los créditos totales, obligaciones reconocidas y pagos realizados correspondientes al total de operaciones no financieras para el periodo considerado se elevan a 160.320.527, 48.591.624 y 44.929.419 miles de euros respectivamente. Las tasas de variación con respecto al año anterior son del 5,0%, 9,9% y 8,8%, respectivamente.

Posteriormente se ofrece detalle de todos los capítulos por secciones, con un mayor desarrollo para los capítulos 4 “transferencias corrientes” y 7 “transferencias de capital”.

De los créditos totales el 69,9% corresponde a operaciones no financieras y el 30,1% restante a operaciones financieras.

Dentro de las operaciones no financieras, el crédito total asciende a 160.320.527 miles de euros a abril de 2009; distribuido por capítulos, destacan por su importancia los capítulos 4 “transferencias corrientes”, 1 “gastos de personal” y 3 “gastos financieros” que representan el 53,7%, 16,8% y 10,9% respectivamente sobre el crédito total no financiero.

Respecto a las transferencias corrientes ascienden en cuanto a créditos totales, obligaciones reconocidas y pagos realizados a 86.103.358, 29.752.216 y 27.168.755 miles de euros respectivamente, representando sobre el total de operaciones no financieras el 53,7% sobre los créditos totales, el 61,2% sobre las obligaciones reconocidas y el 60,5% sobre los pagos realizados.

Sobre créditos totales, el 62,1% de dichas transferencias corrientes corresponden a las realizadas a favor de las Administraciones Territoriales. Dentro de las mismas, las


realizadas a Comunidades Autónomas ascienden a 38.642.349 miles de euros en créditos totales, 11.214.251 miles de euros en obligaciones reconocidas y 11.204.259 miles de euros en pagos realizados. Las tasas de variación respecto al año anterior son de -3,0%, -2,6% y -2,7% respectivamente. Por su parte las transferencias a Corporaciones Locales ascienden a 14.851.596 miles de euros en créditos totales, 4.993.672 miles de euros en obligaciones reconocidas y 4.992.777 miles de euros en pagos realizados. Las tasas de variación respecto al año anterior son de 1,2%, 11,3% y 11,3% respectivamente.

Los cuadros de las páginas 115 a 118 ofrecen información de los gastos de carácter plurianual.

El saldo presupuestario se muestra en los cuadros de las páginas 121 a 130. El citado saldo es el resultado de comparar los derechos reconocidos netos con las obligaciones reconocidas netas; a finales de abril de 2009 asciende a -1.349.237 miles de euros.

Finalmente, se acompaña información relacionada con Entes Territoriales.

TESORERÍA





Miles de euros

	2009	2008	TASAS DE VARIACIÓN 1/2
1.- DEFICIT (-) O SUPERAVIT (+) DE CAJA NO FINANCIERO:	-8.467.333	8.376.061	-
1.1. INGRESOS:	45.881.720	56.245.611	-18,4
Presupuesto corriente	22.125.928	31.842.746	-30,5
Presupuestos cerrados	1.265.850	1.439.503	-12,1
Pendientes de aplicación a presupuesto	22.489.942	22.963.362	-2,1
1.2. PAGOS:	-54.349.053	-47.869.550	13,5
Presupuesto corriente	-44.929.419	-41.298.651	8,8
Presupuestos cerrados	-9.450.294	-5.169.143	82,8
Pendientes de aplicación a presupuesto	30.660	-1.401.756	-
2. VARIACION DE ACTIVOS FINANCIEROS:	-35.518.537	-4.815.252	-
2.1. Operaciones presupuestarias	-13.304.724	-1.980.648	-
2.2. Operaciones no presupuestarias	3.661.440	2.623.179	39,6
2.3. Variacion cuentas tesorería Banco España	-15.478.261	-36.784	-
2.4. Cta compens. posic. Tesoro C/V A. F.	-10.396.992	-5.420.999	91,8
3. NECESIDAD (-) O CAPACIDAD (+) DE ENDEUDAMIENTO (1+2)	-43.985.870	3.560.809	-
4.- VARIACION DE PASIVOS FINANCIEROS:	43.985.870	-3.560.809	-
4.1. Operaciones presupuestarias	29.272.957	-2.119.437	-
4.2. Operaciones no presupuestarias	14.712.913	-1.441.372	-
5.- FINANCIACION NECESIDAD DE ENDEUDAMIENTO (4)	43.985.870	-3.560.809	-



Miles de euros

	2009	2008	TASAS DE VARIACIÓN 1/2
1.- VARIACION DE CUENTAS DE TESORERIA DEL ESTADO	¹ -15.478.261	² -36.784	-
1.1. C/C TESORO PÚBLICO:	-26.902.043	-6.360.895	-
1.1.1. Dirección General del Tesoro	-30.195.195	-5.866.972	-
1.1.2. Delegaciones provinciales de Economía y Hacienda	3.293.152	-493.923	-
1.2. PROVISIONES DE FONDOS	264.310	41.909	-
1.3 DEVOLUCIONES DE IMPUESTOS A.E.A.T	47.200	238.243	-80,2
1.4. SERVICIO FINANCIERO DE LA DEUDA	120.119	10.022	-
1.5. PAGOS AL EXTERIOR	53.182	420.404	-87,3
1.6. CTA. COMP. POSIC. TESORO COMPRAVENTA ACTIV. FIN.	10.396.992	5.420.999	91,8
1.7 FONDO DE ADQUISICION DE ACTIVOS FINANCIEROS	498.313	-	-
1.8 FONDO ESTATAL INVERSIÓN LOCAL	-154.706	-	-
1.9. OTRAS CUENTAS	198.372	192.534	3,0



Miles de euros

	2009	2008	TASAS DE VARIACIÓN 1/2
1.- DEFICIT (-) O SUPERAVIT (+) DE CAJA NO FINANCIERO:	-8.467.333	8.376.061	-
1.1. INGRESOS NO FINANCIEROS	45.881.720	56.245.611	-18,4
1.2. PAGOS NO FINANCIEROS	-54.349.053	-47.869.550	13,5
2.- VARIACION DE ACTIVOS FINANCIEROS:	-35.518.537	-4.815.252	-
2.1. PRESTAMOS CONCEDIDOS	-2.505.917	-512.990	-
Sector Público	-1.260.127	112.461	-
Instituto de Crédito Oficial	-1.000.000	-	-
Investigación, desarrollo e innovación	-260.964	-224.145	16,4
Otros	837	336.606	-99,8
Fuera del Sector Público	-1.245.790	-625.451	99,2
Investigación, desarrollo e innovación	-495.847	-673.610	-26,4
Otros	-749.943	48.159	-
2.2. TITULOS-VALORES	-951.650	-228.521	-
2.3. APORTACIONES PATRIMONIALES	-9.847.044	-1.239.049	-
Fondo para la adquisición de activos financieros	-9.500.000	-	-
Administrador infraestructuras ferroviarias (ADIF)	-	-338.069	-
Fondo de ayuda al desarrollo	-25.000	-372.515	-93,3
Otros	-322.044	-528.465	-39,1
2.4. OTROS ACTIVOS FINANCIEROS	3.661.327	2.623.091	39,6
2.5. VARIACION CUENTAS DE TESORERIA EN EL BANCO DE ESPAÑA	-15.478.261	-36.784	-
2.6.CTA. COMP. PSC. TES. C/V. ACT. FIN	-10.396.992	-5.420.999	91,8
3.- NECESIDAD (-) o CAPACIDAD (+) DE ENDEUDAMIENTO (1+2)	-43.985.870	3.560.809	-



Miles de euros

	2009	2008	TASAS DE VARIACIÓN 1/2
1.- VARIACIÓN DE PASIVOS FINANCIEROS	43.985.870	-3.560.809	-
1.1. DEUDA PÚBLICA:	46.727.069	-1.200.586	-
Letras del Tesoro	16.792.134	232.000	-
Deuda moneda nacional	29.153.609	-1.432.586	-
Deuda moneda extranjera	781.326	-	-
1.2. PRÉSTAMOS:	-630.699	-686.843	-8,2
Préstamos moneda nacional	-630.699	-686.843	-8,2
Préstamos moneda extranjera	-	-	-
1.3. DEPÓSITOS:	-1.332.966	-1.118.379	19,2
Fondos de la Unión Europea	-1.294.552	-1.054.612	22,8
Corporaciones Locales e Institucionales	-46.055	-157.715	-70,8
Otros	7.641	93.948	-91,9
1.4. OTRAS OPERACIONES	-777.534	-555.001	40,1
2.- FINANCIACIÓN NECESIDAD DE ENDEUDAMIENTO (1)	43.985.870	-3.560.809	-



Miles de euros

	2009					2008					TASAS DE VARIAC. 5/10
	TOTAL		CEDIDA		ESTADO	TOTAL		CEDIDA		ESTADO	
	APLICADA	ESTIMADA	CC. AA.	CC. LL.		APLICADA	ESTIMADA	CC. AA.	CC. LL.		
1	2	3	4	5	6	7	8	9	10		
1. IMPUESTOS DIRECTOS Y COTIZACIONES SOCIALES	20.583.517	12.430.404	9.453.811	312.788	23.247.322	23.393.489	11.266.012	7.638.155	256.147	26.765.199	-13,1
Impuesto renta de las personas físicas.	18.574.951	8.224.904	9.453.811	312.788	17.033.256	20.922.057	9.434.712	7.638.155	256.147	22.462.467	-24,2
Impuesto sobre sociedades.	1.037.139	4.071.500	-	-	5.108.639	1.523.473	1.690.000	-	-	3.213.473	59,0
Impuesto sobre la renta de no residentes.	625.526	116.300	-	-	741.826	601.163	128.500	-	-	729.663	1,7
Impuesto sobre sucesiones y donaciones.	17.428	1.600	-	-	19.028	16.858	1.800	-	-	18.658	2,0
Impuesto sobre el patrimonio.	5.706	-	-	-	5.706	6.793	800	-	-	7.593	-24,9
Otros.	322.767	16.100	-	-	338.867	323.145	10.200	-	-	333.345	1,7
2. IMPUESTOS INDIRECTOS	15.374.467	9.630.600	9.015.947	258.983	15.730.137	23.088.747	11.401.300	9.848.364	273.766	24.367.917	-35,4
I.V.A. sobre importaciones.	1.893.306	276.000	-	-	2.169.306	2.666.910	373.800	-	-	3.040.710	-28,7
I.V.A. sobre operaciones interiores.	8.237.141	7.563.700	6.096.596	189.835	9.514.410	14.797.498	9.241.000	7.006.118	206.359	16.826.021	-43,5
Impuestos especiales.	4.494.535	1.616.400	2.919.351	69.148	3.122.436	4.756.564	1.595.500	2.842.246	67.407	3.442.411	-9,3
Sobre tráfico exterior.	395.248	55.300	-	-	450.548	484.566	62.800	-	-	547.366	-17,7
Impuesto sobre las primas de seguros.	344.380	119.100	-	-	463.480	371.451	128.000	-	-	499.451	-7,2
Transmisiones patrimoniales y actos juríd. docum.	1.919	100	-	-	2.019	2.648	200	-	-	2.848	-29,1
Otros.	7.938	-	-	-	7.938	9.110	-	-	-	9.110	-12,9
3. TASAS, PRECIOS PÚBLICOS Y OTROS INGRESOS	4.133.270	385.950	-	-	4.519.220	1.501.652	167.200	-	-	1.668.852	170,8
4. TRANSFERENCIAS CORRIENTES	1.109.567	-	-	-	1.109.567	1.822.701	6.000	-	-	1.828.701	-39,3
5. INGRESOS PATRIMONIALES	1.029.883	-	-	-	1.029.883	1.082.277	3.300	-	-	1.085.577	-5,1
6. ENAJENACIÓN DE INVERSIONES REALES	33.533	1.500	-	-	35.033	44.157	4.800	-	-	48.957	-28,4
7. TRANSFERENCIAS DE CAPITAL	169.070	-	-	-	169.070	365.658	-	-	-	365.658	-53,8
SIN CLASIFICAR	-	41.488	-	-	41.488	-	114.750	-	-	114.750	-63,8
TOTAL OPERACIONES NO FINANCIERAS	42.433.307	22.489.942	18.469.758	571.771	45.881.720	51.298.681	22.963.362	17.486.519	529.913	56.245.611	-18,4
8. ACTIVOS FINANCIEROS	271.493	-	-	-	271.493	539.954	-	-	-	539.954	-49,7
9. PASIVOS FINANCIEROS	46.949.535	-	-	-	46.949.535	14.539.637	-	-	-	14.539.637	222,9
TOTAL OPERACIONES FINANCIERAS	47.221.028	-	-	-	47.221.028	15.079.591	-	-	-	15.079.591	213,1
T O T A L E S	89.654.335	22.489.942	18.469.758	571.771	93.102.748	66.378.272	22.963.362	17.486.519	529.913	71.325.202	30,5



PRESUPUESTO DE INGRESOS
RECAUDACIÓN NETA APLICADA A PRESUPUESTOS. CAPÍTULOS
HASTA EL 30 DE ABRIL DE 2009

Miles de euros

	2009			2008			TASAS DE VARIACIÓN 3/6
	PRESUPUESTO CORRIENTE	PRESUPUESTOS CERRADOS	TOTAL	PRESUPUESTO CORRIENTE	PRESUPUESTOS CERRADOS	TOTAL	
1. IMPUESTOS DIRECTOS Y COTIZACIONES SOCIALES	10.118.511	698.407	10.816.918	14.602.818	896.369	15.499.187	-30,2
Impuesto renta de las personas físicas.	8.485.619	322.733	8.808.352	12.605.982	421.773	13.027.755	-32,4
Impuesto sobre sociedades.	677.868	359.271	1.037.139	1.054.265	469.208	1.523.473	-31,9
Impuesto sobre la renta de no residentes.	612.366	13.160	625.526	596.752	4.411	601.163	4,1
Impuesto sobre sucesiones y donaciones.	15.454	1.974	17.428	16.597	261	16.858	3,4
Impuesto sobre el patrimonio.	5.597	109	5.706	6.180	613	6.793	-16,0
Otros.	321.607	1.160	322.767	323.042	103	323.145	-0,1
2. IMPUESTOS INDIRECTOS	5.725.931	373.606	6.099.537	12.601.056	365.561	12.966.617	-53,0
I.V.A. sobre importaciones.	1.893.302	4	1.893.306	2.666.365	545	2.666.910	-29,0
I.V.A. sobre operaciones interiores.	1.591.671	359.039	1.950.710	7.233.202	351.819	7.585.021	-74,3
Impuestos especiales.	1.493.484	12.552	1.506.036	1.838.681	8.230	1.846.911	-18,5
Sobre tráfico exterior.	394.056	1.192	395.248	480.430	4.136	484.566	-18,4
Impuesto sobre las primas de seguros.	344.375	5	344.380	371.347	104	371.451	-7,3
Transmisiones patrimoniales y actos juríd. docum.	1.854	65	1.919	2.644	4	2.648	-27,5
Otros.	7.189	749	7.938	8.387	723	9.110	-12,9
3. TASAS, PRECIOS PÚBLICOS Y OTROS INGRESOS	3.979.438	153.832	4.133.270	1.330.282	171.370	1.501.652	175,2
4. TRANSFERENCIAS CORRIENTES	1.076.244	33.323	1.109.567	1.822.701	-	1.822.701	-39,1
5. INGRESOS PATRIMONIALES	1.029.006	877	1.029.883	1.082.015	262	1.082.277	-4,8
6. ENAJENACIÓN DE INVERSIONES REALES	27.729	5.804	33.533	38.219	5.938	44.157	-24,1
7. TRANSFERENCIAS DE CAPITAL	169.069	1	169.070	365.655	3	365.658	-53,8
TOTAL OPERACIONES NO FINANCIERAS	22.125.928	1.265.850	23.391.778	31.842.746	1.439.503	33.282.249	-29,7
8. ACTIVOS FINANCIEROS	197.128	74.365	271.493	428.260	111.694	539.954	-49,7
9 PASIVOS FINANCIEROS	46.949.535	-	46.949.535	14.539.637	-	14.539.637	222,9
TOTAL OPERACIONES FINANCIERAS	47.146.663	74.365	47.221.028	14.967.897	111.694	15.079.591	213,1
TOTALES	69.272.591	1.340.215	70.612.806	46.810.643	1.551.197	48.361.840	46,0



PRESUPUESTO DE INGRESOS
RECAUDACIÓN NETA APLICADA A PRESUPUESTOS. CONCEPTOS
HASTA EL 30 DE ABRIL DE 2009

Miles de euros

	2009			2008			TASAS DE VARIACIÓN 3/6
	PRESUPUESTO CORRIENTE	PRESUPUESTOS CERRADOS	TOTAL	PRESUPUESTO CORRIENTE	PRESUPUESTOS CERRADOS	TOTAL	
1. IMPUESTOS DIRECTOS Y COTIZ. SOCIALES	10.118.511	698.407	10.816.918	14.602.818	896.369	15.499.187	-30,2
Impuesto sobre la renta de personas físicas:	8.485.619	322.733	8.808.352	12.605.982	421.773	13.027.755	-32,4
Retención trabajo, activ. profes. y premios.	16.821.065	173.880	16.994.945	18.415.681	242.241	18.657.922	-8,9
Retención capital mobiliario.	1.777.766	7.961	1.785.727	1.556.129	34.432	1.590.561	12,3
Retención ganancias fondos de inversión.	158.073	17	158.090	290.127	17	290.144	-45,5
Fraccionamiento: profesionales, empres.	600.083	6.294	606.377	828.751	5.899	834.650	-27,3
Retención arrendamientos.	522.837	15.309	538.146	535.279	9.521	544.800	-1,2
Cuota diferencial neta y otros.	-1.484.522	119.272	-1.365.250	-1.074.929	129.663	-945.266	44,4
Participación CC. AA. y CC. LL. en IRPF.	-9.766.599	-	-9.766.599	-7.894.302	-	-7.894.302	23,7
Asignación tributaria a la Iglesia Católica.	-143.084	-	-143.084	-50.754	-	-50.754	181,9
Impuesto sobre sociedades:	677.868	359.271	1.037.139	1.054.265	469.208	1.523.473	-31,9
Retención capital mobiliario.	864.700	1	864.701	709.447	2	709.449	21,9
Retención ganancias fondos de inversión.	67.260	-	67.260	123.497	-	123.497	-45,5
Retención arrendamientos.	218.353	17	218.370	226.462	20	226.482	-3,6
Pago fraccionado.	171.670	69.284	240.954	84.719	42.227	126.946	89,8
Cuota diferencial neta y otros.	-644.115	289.969	-354.146	-89.860	426.959	337.099	-
Impuesto sobre la renta de no residentes.	612.366	13.160	625.526	596.752	4.411	601.163	4,1
Impuesto sobre sucesiones y donaciones.	15.454	1.974	17.428	16.597	261	16.858	3,4
Impuesto sobre el patrimonio.	5.597	109	5.706	6.180	613	6.793	-16,0
Cuotas derechos pasivos.	323.256	-	323.256	322.771	-	322.771	0,2
Otros impuestos directos y extinguidos.	-1.649	1.160	-489	271	103	374	-
2. IMPUESTOS INDIRECTOS	5.725.931	373.606	6.099.537	12.601.056	365.561	12.966.617	-53,0
Impuesto sobre el valor añadido:	3.484.973	359.043	3.844.016	9.899.567	352.364	10.251.931	-62,5
I.V.A. sobre importaciones.	1.893.302	4	1.893.306	2.666.365	545	2.666.910	-29,0
I.V.A. sobre operaciones interiores.	1.591.671	359.039	1.950.710	7.233.202	351.819	7.585.021	-74,3
Impuestos especiales:	1.493.484	12.552	1.506.036	1.838.681	8.230	1.846.911	-18,5
Alcohol y bebidas derivadas.	92.607	8.649	101.256	142.237	4.689	146.926	-31,1
Cerveza.	16.772	-	16.772	20.217	21	20.238	-17,1
Labores de tabaco.	567.358	80	567.438	755.371	248	755.619	-24,9
Hidrocarburos.	872.136	3.327	875.463	1.007.891	2.963	1.010.854	-13,4
Determinados medios de transporte.	-287	-	-287	-75	4	-71	-
Productos intermedios.	2.209	277	2.486	2.538	77	2.615	-4,9
Electricidad.	-57.311	219	-57.092	-89.498	228	-89.270	-36,0
Carbón.	-	-	-	-	-	-	-
Tráfico exterior:	394.056	1.192	395.248	480.430	4.136	484.566	-18,4
Derechos de aduana y exacc. de efecto equival.	375.620	1.192	376.812	470.155	4.136	474.291	-20,6
Exacciones regul. y otros gravám. agrícolas.	18.436	-	18.436	10.275	-	10.275	79,4



PRESUPUESTO DE INGRESOS
RECAUDACIÓN NETA APLICADA A PRESUPUESTOS. CONCEPTOS
HASTA EL 30 DE ABRIL DE 2009

Miles de euros

	2009			2008			TASAS DE VARIACIÓN 3/6
	PRESUPUESTO CORRIENTE	PRESUPUESTOS CERRADOS	TOTAL	PRESUPUESTO CORRIENTE	PRESUPUESTOS CERRADOS	TOTAL	
Cotización producción y almac. azúcar e isoglucosa.	7.237	-	7.237	8.246	-	8.246	-12,2
Impuesto sobre las primas de seguros.	344.375	5	344.380	371.347	104	371.451	-7,3
Transmisiones patrimoniales.	1.723	65	1.788	2.558	4	2.562	-30,2
Actos jurídicos documentados.	131	-	131	86	-	86	52,3
Otros impuestos indirectos y extinguidos.	-48	749	701	141	723	864	-18,9
3. TASAS, PRECIOS PÚBL. Y OTROS INGRESOS	3.979.438	153.832	4.133.270	1.330.282	171.370	1.501.652	175,2
Tasas:	235.545	5.762	241.307	374.637	4.068	378.705	-36,3
D. exped. tarjetas ident. profes. trabaj. extranj.	14.542	41	14.583	15.801	8	15.809	-7,8
Canon ocup. y aprov. dominio públ. mar.-terr.	6.907	197	7.104	5.578	393	5.971	19,0
Tasa por dirección e inspección de obras.	59.888	27	59.915	60.502	164	60.666	-1,2
Tasa por ejercicio de la potestad jurisdiccional.	52.922	7	52.929	24.051	-	24.051	120,1
Tasas de expedición de DNI y pasaportes.	24.877	-	24.877	21.418	-	21.418	16,1
Tasas consulares.	25.000	-	25.000	19.735	-	19.735	26,7
Tasa por reserva del dominio radioeléctrico.	9.932	1.015	10.947	183.582	2.040	185.622	-94,1
Tasas de seguridad aeroportuaria.	3.028	-	3.028	9.135	-	9.135	-66,9
Otras tasas.	38.449	4.475	42.924	34.835	1.463	36.298	18,3
Precios públicos.	787	-	787	2.568	-	2.568	-69,4
Prestación de servicios:	838.499	373	838.872	201.644	118	201.762	-
Comisiones de avales Real Decreto-Ley 7/2008	638.424	-	638.424	-	-	-	-
Comisiones de otros avales y seguros de oper. fin.	377	265	642	1.410	34	1.444	-55,5
Compensac. gastos recursos propios U. Europea.	119.007	-	119.007	101.484	-	101.484	17,3
De asistencia sanitaria.	41.847	1	41.848	39.028	2	39.030	7,2
Otras prestaciones de servicios.	38.844	107	38.951	59.722	82	59.804	-34,9
Venta de bienes.	30.037	-	30.037	17.597	-	17.597	70,7
Reintegros de operaciones corrientes.	688.259	1.017	689.276	117.012	2.606	119.618	-
Recargos, intereses, sanciones y multas:	74.506	135.461	209.967	58.676	159.984	218.660	-4,0
Tributarios.	49.769	121.581	171.350	32.017	143.958	175.975	-2,6
No tributarios.	24.737	13.880	38.617	26.659	16.026	42.685	-9,5
Diferencias de cambio.	-	-	-	-	-	-	-
Diferencias entre valores reembolso y emisión.	1.982.196	-	1.982.196	429.135	-	429.135	-
Recursos eventuales:	84.157	13	84.170	85.382	25	85.407	-1,4
De la AEAT	-1.518	-	-1.518	2.038	-	2.038	-
De la DEyH	85.675	13	85.688	83.344	25	83.369	2,8
Otros ingresos diversos:	45.452	11.206	56.658	43.631	4.569	48.200	17,5
Volumen de ventas Sistema nacional de salud.	42.807	-	42.807	21.122	9	21.131	102,6
Venta cuota láctea de la Reserva nacional.	-	-	-	-	-	-	-
Otros ingresos diversos. Tributarios.	4.499	9.255	13.754	10.791	3.985	14.776	-6,9
Otros ingresos diversos. No tributarios.	-1.854	1.951	97	11.718	575	12.293	-99,2



PRESUPUESTO DE INGRESOS
RECAUDACIÓN NETA APLICADA A PRESUPUESTOS. CONCEPTOS
HASTA EL 30 DE ABRIL DE 2009

Miles de euros

	2009			2008			TASAS DE VARIACIÓN 3/6
	PRESUPUESTO CORRIENTE	PRESUPUESTOS CERRADOS	TOTAL	PRESUPUESTO CORRIENTE	PRESUPUESTOS CERRADOS	TOTAL	
4. TRANSFERENCIAS CORRIENTES	1.076.244	33.323	1.109.567	1.822.701	-	1.822.701	-39,1
De Organismos autónomos:	3.959	-	3.959	257.839	-	257.839	-98,5
Jefatura de tráfico.	-	-	-	-	-	-	-
Servicio público de empleo estatal.	3.913	-	3.913	2.839	-	2.839	37,8
Otros Organismos autónomos.	46	-	46	255.000	-	255.000	-100,0
De la Seguridad Social.	11.881	-	11.881	125	-	125	-
De la agencia estatal del B.O.E.	7.592	-	7.592	15.183	-	15.183	-50,0
De soc., entes p. empr., fund. y resto entes públ.:	735.840	-	735.840	749.511	-	749.511	-1,8
Loterías y apuestas del Estado.	735.840	-	735.840	749.480	-	749.480	-1,8
Otras soc., e. p. empr., fund. y resto entes públ.	-	-	-	31	-	31	-
De Comunidades autónomas:	181.306	33.323	214.629	739.077	-	739.077	-71,0
País Vasco.	20.973	-	20.973	-	-	-	-
Navarra.	-59.818	33.323	-26.495	487.658	-	487.658	-
Compensación C.A. Canarias por IGTE.	85.954	-	85.954	111.881	-	111.881	-23,2
Fondo de suficiencia.	133.100	-	133.100	138.803	-	138.803	-4,1
Otras Comunidades autónomas.	1.097	-	1.097	735	-	735	49,3
De la Unión Europea.	116.841	-	116.841	46.545	-	46.545	151,0
Otras transferencias corrientes.	18.825	-	18.825	14.421	-	14.421	30,5
5. INGRESOS PATRIMONIALES	1.029.006	877	1.029.883	1.082.015	262	1.082.277	-4,8
Intereses anticipos y préstamos concedidos:	534	877	1.411	11.734	262	11.996	-88,2
A soc. merc. estat., ent. empr., y otros OO.PP.	-	-	-	-	-	-	-
Al exterior.	1.061	-	1.061	5.185	-	5.185	-79,5
Otros anticipos y préstamos.	-527	877	350	6.549	262	6.811	-94,9
Intereses de cuentas bancarias:	174.837	-	174.837	242.983	-	242.983	-28,0
Consignaciones judiciales.	56.022	-	56.022	64.478	-	64.478	-13,1
Cuenta del Tesoro.	109.422	-	109.422	166.019	-	166.019	-34,1
Otras cuentas bancarias.	9.393	-	9.393	12.486	-	12.486	-24,8
Dividendos y participaciones en beneficios:	850.009	-	850.009	823.280	-	823.280	3,2
Banco de España.	827.355	-	827.355	823.278	-	823.278	0,5
Otros dividendos y particip. en beneficios.	22.654	-	22.654	2	-	2	-
Productos, concesiones y otros ingresos.	3.626	-	3.626	4.018	-	4.018	-9,8
6. ENAJENACIÓN DE INVERSIONES REALES	27.729	5.804	33.533	38.219	5.938	44.157	-24,1
Venta de terrenos.	3.739	-	3.739	6.599	-	6.599	-43,3
Venta de otras inversiones reales.	4.413	-	4.413	1.797	-	1.797	145,6
Reintegros por operaciones de capital.	19.577	5.804	25.381	29.823	5.938	35.761	-29,0



PRESUPUESTO DE INGRESOS
RECAUDACIÓN NETA APLICADA A PRESUPUESTOS. CONCEPTOS
HASTA EL 30 DE ABRIL DE 2009

Miles de euros

	2009			2008			TASAS DE VARIACIÓN 3/6
	PRESUPUESTO CORRIENTE	PRESUPUESTOS CERRADOS	TOTAL	PRESUPUESTO CORRIENTE	PRESUPUESTOS CERRADOS	TOTAL	
7. TRANSFERENCIAS DE CAPITAL	169.069	1	169.070	365.655	3	365.658	-53,8
De Organismos autónomos.	880	-	880	545	-	545	61,5
De Comunidades autónomas.	314	-	314	3.834	-	3.834	-91,8
Del exterior:	167.474	1	167.475	353.267	3	353.270	-52,6
Del FEDER.	120.294	-	120.294	293.010	-	293.010	-58,9
Del Fondo de cohesión.	-	-	-	41.902	-	41.902	-
Del FEOGA orientación.	24.232	1	24.233	13.105	3	13.108	84,9
Otras de la Unión Europea.	22.948	-	22.948	5.250	-	5.250	-
Otras transferencias de capital.	401	-	401	8.009	-	8.009	-95,0
TOTAL OPERACIONES NO FINANCIERAS	22.125.928	1.265.850	23.391.778	31.842.746	1.439.503	33.282.249	-29,7
8. ACTIVOS FINANCIEROS	197.128	74.365	271.493	428.260	111.694	539.954	-49,7
Reintegros de préstamos concedidos:	196.950	74.365	271.315	428.235	111.694	539.929	-49,7
Al sector Público.	140.903	22.032	162.935	348.559	41.200	389.759	-58,2
Fuera de sector público.	56.047	52.333	108.380	79.676	70.494	150.170	-27,8
Devolución de depósitos y fianzas.	42	-	42	-	-	-	-
Enajenación de acciones y participaciones.	136	-	136	25	-	25	-
9. PASIVOS FINANCIEROS	46.949.535	-	46.949.535	14.539.637	-	14.539.637	222,9
Deuda pública en moneda nacional a corto plazo.	-	-	-	-	-	-	-
Deuda pública en moneda nacional a largo plazo.	46.199.374	-	46.199.374	14.539.637	-	14.539.637	217,7
Préstamos en moneda nacional.	-	-	-	-	-	-	-
Deuda y préstamos en moneda extranjera.	781.326	-	781.326	-	-	-	-
Depósitos y fianzas recibidos.	-	-	-	-	-	-	-
Beneficio acuñación de moneda.	-31.165	-	-31.165	-	-	-	-
TOTAL OPERACIONES FINANCIERAS	47.146.663	74.365	47.221.028	14.967.897	111.694	15.079.591	213,1
T O T A L E S	69.272.591	1.340.215	70.612.806	46.810.643	1.551.197	48.361.840	46,0



PRESUPUESTO DE INGRESOS
RECAUDACIÓN NETA APLICADA A PRESUPUESTOS. OFICINAS
HASTA EL 30 DE ABRIL DE 2009

Miles de euros

	2009			2008			TASAS DE VARIACIÓN 3/6
	PRESUPUESTO CORRIENTE	PRESUPUESTOS CERRADOS	TOTAL	PRESUPUESTO CORRIENTE	PRESUPUESTOS CERRADOS	TOTAL	
PAÍS VASCO	1	2	3	4	5	6	
ÁLAVA	809.814	17.614	827.428	781.192	12.900	794.092	4,2
GUIPÚZCOA	-245.195	2.946	-242.249	-318.313	4.926	-313.387	-22,7
VIZCAYA	78.986	4.431	83.417	96.043	4.130	100.173	-16,7
	976.023	10.237	986.260	1.003.462	3.844	1.007.306	-2,1
CATALUÑA	6.772.833	249.574	7.022.407	9.524.011	333.198	9.857.209	-28,8
BARCELONA	6.074.516	211.115	6.285.631	8.422.769	298.390	8.721.159	-27,9
GIRONA	265.098	13.738	278.836	379.832	13.056	392.888	-29,0
LLEIDA	104.813	8.938	113.751	187.568	6.951	194.519	-41,5
TARRAGONA	328.406	15.783	344.189	533.842	14.801	548.643	-37,3
GALICIA	1.056.831	50.195	1.107.026	1.537.993	44.393	1.582.386	-30,0
A CORUÑA	566.526	22.400	588.926	880.916	19.870	900.786	-34,6
LUGO	92.193	5.402	97.595	101.643	2.359	104.002	-6,2
OURENSE	85.670	3.929	89.599	101.135	4.818	105.953	-15,4
PONTEVEDRA	132.189	9.212	141.401	198.829	6.074	204.903	-31,0
VIGO	180.253	9.252	189.505	255.470	11.272	266.742	-29,0
ANDALUCÍA	2.505.445	196.397	2.701.842	3.427.138	225.300	3.652.438	-26,0
ALMERÍA	97.023	13.045	110.068	188.314	10.994	199.308	-44,8
CÁDIZ	260.898	22.376	283.274	421.187	11.197	432.384	-34,5
CÓRDOBA	108.428	26.954	135.382	225.363	18.071	243.434	-44,4
GRANADA	229.042	18.806	247.848	331.704	14.587	346.291	-28,4
HUELVA	117.594	9.469	127.063	171.636	8.961	180.597	-29,6
JAEN	89.453	10.026	99.479	145.955	8.646	154.601	-35,7
MÁLAGA	451.813	44.239	496.052	631.230	51.903	683.133	-27,4
SEVILLA	1.118.004	45.886	1.163.890	1.251.351	88.732	1.340.083	-13,1
JEREZ DE LA FRONTERA	33.190	5.596	38.786	60.398	12.209	72.607	-46,6
PRINCIPADO DE ASTURIAS	560.643	19.967	580.610	679.616	22.984	702.600	-17,4
OVIEDO	386.752	12.736	399.488	470.730	17.605	488.335	-18,2
GIJÓN	173.891	7.231	181.122	208.886	5.379	214.265	-15,5
CANTABRIA	598.866	9.111	607.977	695.756	9.733	705.489	-13,8



PRESUPUESTO DE INGRESOS
RECAUDACIÓN NETA APLICADA A PRESUPUESTOS. OFICINAS
HASTA EL 30 DE ABRIL DE 2009

Miles de euros

	2009			2008			TASAS DE VARIACIÓN 3/6
	PRESUPUESTO CORRIENTE	PRESUPUESTOS CERRADOS	TOTAL	PRESUPUESTO CORRIENTE	PRESUPUESTOS CERRADOS	TOTAL	
LA RIOJA	150.239	10.912	161.151	203.381	5.582	208.963	-22,9
REGIÓN DE MURCIA	394.772	44.875	439.647	625.505	43.944	669.449	-34,3
MURCIA	298.626	32.473	331.099	472.278	22.728	495.006	-33,1
CARTAGENA	96.146	12.402	108.548	153.227	21.216	174.443	-37,8
COMUNIDAD VALENCIANA	2.398.641	124.303	2.522.944	3.453.787	96.021	3.549.808	-28,9
ALICANTE	491.721	28.881	520.602	737.419	25.343	762.762	-31,7
CASTELLÓN DE LA PLANA	213.623	23.723	237.346	407.637	14.753	422.390	-43,8
VALENCIA	1.693.297	71.699	1.764.996	2.308.731	55.925	2.364.656	-25,4
ARAGÓN	767.801	44.283	812.084	1.014.428	25.246	1.039.674	-21,9
HUESCA	77.184	5.823	83.007	88.608	3.833	92.441	-10,2
TERUEL	22.564	2.325	24.889	54.569	1.627	56.196	-55,7
ZARAGOZA	668.053	36.135	704.188	871.251	19.786	891.037	-21,0
CASTILLA-LA MANCHA	611.266	33.584	644.850	777.312	35.710	813.022	-20,7
ALBACETE	89.271	8.601	97.872	135.790	4.868	140.658	-30,4
CIUDAD REAL	71.824	9.431	81.255	119.995	8.536	128.531	-36,8
CUENCA	57.759	3.009	60.768	64.954	11.838	76.792	-20,9
GUADALAJARA	93.158	4.780	97.938	117.432	3.525	120.957	-19,0
TOLEDO	299.254	7.763	307.017	339.141	6.943	346.084	-11,3
CANARIAS	444.671	30.896	475.567	546.888	36.005	582.893	-18,4
LAS PALMAS	287.349	17.489	304.838	351.042	18.763	369.805	-17,6
SANTA CRUZ DE TENERIFE	157.322	13.407	170.729	195.846	17.242	213.088	-19,9
NAVARRA	-89.093	35.351	-53.742	523.647	13.127	536.774	-
EXTREMADURA	301.404	12.036	313.440	329.260	12.140	341.400	-8,2
BADAJOZ	222.600	7.619	230.219	233.713	6.846	240.559	-4,3
CÁCERES	78.804	4.417	83.221	95.547	5.294	100.841	-17,5
ILLES BALEARS	552.112	29.502	581.614	669.677	23.751	693.428	-16,1



PRESUPUESTO DE INGRESOS
RECAUDACIÓN NETA APLICADA A PRESUPUESTOS. OFICINAS
HASTA EL 30 DE ABRIL DE 2009

Miles de euros

	2009			2008			TASAS DE VARIACIÓN 3/6
	PRESUPUESTO CORRIENTE	PRESUPUESTOS CERRADOS	TOTAL	PRESUPUESTO CORRIENTE	PRESUPUESTOS CERRADOS	TOTAL	
COMUNIDAD DE MADRID	1 15.632.363	2 381.905	3 16.014.268	4 19.315.627	5 566.384	6 19.882.011	-19,5
CASTILLA Y LEÓN	869.011	46.372	915.383	1.184.994	43.361	1.228.355	-25,5
ÁVILA	24.260	2.551	26.811	40.549	1.283	41.832	-35,9
BURGOS	181.950	6.022	187.972	219.556	11.168	230.724	-18,5
LEÓN	149.093	10.341	159.434	178.785	8.292	187.077	-14,8
PALENCIA	40.748	3.412	44.160	50.277	1.859	52.136	-15,3
SALAMANCA	114.899	7.343	122.242	150.595	3.951	154.546	-20,9
SEGOVIA	47.391	2.212	49.603	63.739	2.259	65.998	-24,8
SORIA	30.281	1.072	31.353	34.661	1.113	35.774	-12,4
VALLADOLID	233.610	11.516	245.126	391.309	12.021	403.330	-39,2
ZAMORA	46.779	1.903	48.682	55.523	1.415	56.938	-14,5
CEUTA	10.419	1.593	12.012	16.063	833	16.896	-28,9
MELILLA	10.576	804	11.380	13.427	438	13.865	-17,9
D. G. DEL TESORO Y P.F.	34.913.977	941	34.914.918	1.490.941	147	1.491.088	-
TOTALES	69.272.591	1.340.215	70.612.806	46.810.643	1.551.197	48.361.840	46,0



PRESUPUESTO DE GASTOS
PAGOS REALIZADOS
HASTA EL 30 DE ABRIL DE 2009

Miles de euros

	2009			2008			TASAS DE VARIACIÓN 3/6
	APLICADO A PRESUPUESTO	ESTIMADO	TOTAL	APLICADO A PRESUPUESTO	ESTIMADO	TOTAL	
1. GASTOS DE PERSONAL	7.613.296	-	7.613.296	7.397.165	-	7.397.165	2,9
2. GASTOS CORRIENTES EN BIENES Y SERVICIOS	1.299.051	-13.052	1.285.999	1.302.930	-11.987	1.290.943	-0,4
3. GASTOS FINANCIEROS	6.988.681	17.303	7.005.984	6.850.103	2.297	6.852.400	2,2
4. TRANSFERENCIAS CORRIENTES	28.604.772	-187.913	28.416.859	25.555.425	1.192.249	26.747.674	6,2
TOTAL OPERACIONES CORRIENTES	44.505.800	-183.662	44.322.138	41.105.623	1.182.559	42.288.182	4,8
5. FONDO DE CONTINGENCIA Y OTROS IMPREVISTOS	-	-	-	-	-	-	-
TOTAL FONDO DE CONTINGENCIA Y OTROS IMPREVISTOS	-	-	-	-	-	-	-
6. INVERSIONES REALES	3.481.838	-	3.481.838	3.228.851	-	3.228.851	7,8
7. TRANSFERENCIAS DE CAPITAL	6.392.075	153.002	6.545.077	2.133.320	219.197	2.352.517	178,2
TOTAL OPERACIONES DE CAPITAL	9.873.913	153.002	10.026.915	5.362.171	219.197	5.581.368	79,6
TOTAL OPERACIONES NO FINANCIERAS	54.379.713	-30.660	54.349.053	46.467.794	1.401.756	47.869.550	13,5
8. ACTIVOS FINANCIEROS	13.576.217	-	13.576.217	2.520.602	-	2.520.602	-
9. PASIVOS FINANCIEROS	17.676.578	-	17.676.578	16.659.074	-	16.659.074	6,1
TOTAL OPERACIONES FINANCIERAS	31.252.795	-	31.252.795	19.179.676	-	19.179.676	62,9
T O T A L E S	85.632.508	-30.660	85.601.848	65.647.470	1.401.756	67.049.226	27,7



PRESUPUESTO DE GASTOS
PAGOS APLICADOS A PRESUPUESTOS. SECCIONES
HASTA EL 30 DE ABRIL DE 2009

Miles de euros

	2009			2008			TASAS DE VARIACION		
	PRESUPUESTO CORRIENTE	PRESUPUESTOS CERRADOS	TOTAL	PRESUPUESTO CORRIENTE	PRESUPUESTOS CERRADOS	TOTAL	1/4	2/5	3/6
CASA DE SU MAJESTAD EL REY	4.448	-	4.448	4.332	-	4.332	2,7	-	2,7
CORTES GENERALES	118.556	-	118.556	116.262	-	116.262	2,0	-	2,0
TRIBUNAL DE CUENTAS	15.190	483	15.673	15.341	1.209	16.550	-1,0	-60,0	-5,3
TRIBUNAL CONSTITUCIONAL	5.915	1.350	7.265	5.359	832	6.191	10,4	62,3	17,3
CONSEJO DE ESTADO	2.386	146	2.532	2.386	152	2.538	-	-3,9	-0,2
DEUDA PÚBLICA	24.662.024	503	24.662.527	23.505.646	706	23.506.352	4,9	-28,8	4,9
CLASES PASIVAS	2.848.316	36.295	2.884.611	2.700.841	191.803	2.892.644	5,5	-81,1	-0,3
CONSEJO GENERAL DEL PODER JUDICIAL	14.012	5.159	19.171	12.977	5.203	18.180	8,0	-0,8	5,5
ASUNTOS EXTERIORES Y DE COOPERACIÓN	279.890	160.664	440.554	524.053	159.943	683.996	-46,6	0,5	-35,6
JUSTICIA	426.111	56.986	483.097	396.132	15.968	412.100	7,6	256,9	17,2
DEFENSA	2.082.002	817.623	2.899.625	2.112.089	916.436	3.028.525	-1,4	-10,8	-4,3
ECONOMÍA Y HACIENDA	10.820.091	1.161.398	11.981.489	1.028.302	103.256	1.131.558	-	-	-
INTERIOR	2.225.412	458.680	2.684.092	2.059.153	388.495	2.447.648	8,1	18,1	9,7
FOMENTO	1.361.996	1.795.664	3.157.660	1.529.018	893.214	2.422.232	-10,9	101,0	30,4
EDUCACIÓN, POLÍTICA SOCIAL Y DEPORTE	1.508.044	938.778	2.446.822	899.564	231.981	1.131.545	67,6	-	116,2
TRABAJO E INMIGRACIÓN	3.564.555	86.898	3.651.453	2.103.040	86.375	2.189.415	69,5	0,6	66,8
INDUSTRIA, TURISMO Y COMERCIO	1.114.606	1.087.201	2.201.807	545.567	884.207	1.429.774	104,3	23,0	54,0
CIENCIA E INNOVACIÓN	154.399	588.979	743.378	651.199	499.474	1.150.673	-76,3	17,9	-35,4
ADMINISTRACIONES PÚBLICAS	183.772	3.033.963	3.217.735	117.608	36.801	154.409	56,3	-	-
MEDIO AMBIENTE, Y MEDIO RURAL Y MARINO	408.277	385.910	794.187	444.943	671.590	1.116.533	-8,2	-42,5	-28,9
CULTURA	64.760	91.600	156.360	75.250	52.923	128.173	-13,9	73,1	22,0
PRESIDENCIA	60.906	27.952	88.858	41.382	21.485	62.867	47,2	30,1	41,3
SANIDAD Y CONSUMO	39.086	150.791	189.877	134.923	45.524	180.447	-71,0	231,2	5,2
VIVIENDA	231.379	326.446	557.825	82.920	213.315	296.235	179,0	53,0	88,3
IGUALDAD	2.593	-	2.593	5.462	1.979	7.441	-52,5	-	-65,2
GASTOS DE DIVERSOS MINISTERIOS	171.977	307.102	479.079	426.204	34.013	460.217	-59,6	-	4,1
ENTES TERRITORIALES	16.135.428	187.689	16.323.117	15.995.174	525.638	16.520.812	0,9	-64,3	-1,2
FONDOS DE COMPENSACIÓN INTERTERRIT.	54.774	177.732	232.506	50.497	131.545	182.042	8,5	35,1	27,7
RELACIONES FINANCIERAS CON LA U.E.	5.042.033	143.578	5.185.611	3.751.501	196.278	3.947.779	34,4	-26,8	31,4
FONDO DE CONTINGENCIA	-	-	-	-	-	-	-	-	-
TOTALES	73.602.938	12.029.570	85.632.508	59.337.125	6.310.345	65.647.470	24,0	90,6	30,4



PRESUPUESTO DE GASTOS
PAGOS APLICADOS A PRESUPUESTOS. CAPÍTULOS
HASTA EL 30 DE ABRIL DE 2009

Miles de euros

	2009			2008			TASAS DE VARIACIÓN 3/6
	PRESUPUESTO CORRIENTE	PRESUPUESTOS CERRADOS	TOTAL	PRESUPUESTO CORRIENTE	PRESUPUESTOS CERRADOS	TOTAL	
1. GASTOS DE PERSONAL	7.295.765	317.531	7.613.296	7.193.053	204.112	7.397.165	2,9
2. GASTOS CORRIENTES EN BIENES Y SERVICIOS	732.599	566.452	1.299.051	735.606	567.324	1.302.930	-0,3
3. GASTOS FINANCIEROS	6.986.408	2.273	6.988.681	6.848.043	2.060	6.850.103	2,0
4. TRANSFERENCIAS CORRIENTES	27.168.755	1.436.017	28.604.772	24.192.138	1.363.287	25.555.425	11,9
TOTAL OPERACIONES CORRIENTES	42.183.527	2.322.273	44.505.800	38.968.840	2.136.783	41.105.623	8,3
5. FONDO DE CONTINGENCIA Y OTROS IMPREVISTOS	-	-	-	-	-	-	-
TOTAL FONDO DE CONTINGENCIA Y OTROS IMPREVISTOS	-	-	-	-	-	-	-
6. INVERSIONES REALES	1.526.131	1.955.707	3.481.838	1.294.203	1.934.648	3.228.851	7,8
7. TRANSFERENCIAS DE CAPITAL	1.219.761	5.172.314	6.392.075	1.035.608	1.097.712	2.133.320	199,6
TOTAL OPERACIONES DE CAPITAL	2.745.892	7.128.021	9.873.913	2.329.811	3.032.360	5.362.171	84,1
TOTAL OPERACIONES NO FINANCIERAS	44.929.419	9.450.294	54.379.713	41.298.651	5.169.143	46.467.794	17,0
8. ACTIVOS FINANCIEROS	10.997.046	2.579.171	13.576.217	1.379.400	1.141.202	2.520.602	-
9. PASIVOS FINANCIEROS	17.676.473	105	17.676.578	16.659.074	-	16.659.074	6,1
TOTAL OPERACIONES FINANCIERAS	28.673.519	2.579.276	31.252.795	18.038.474	1.141.202	19.179.676	62,9
TOTALES	73.602.938	12.029.570	85.632.508	59.337.125	6.310.345	65.647.470	30,4



OPERACIONES NO PRESUPUESTARIAS
MOVIMIENTO POR OPERACIONES NO PRESUPUESTARIAS
HASTA EL 30 DE ABRIL DE 2009

Miles de euros

	2009			2008			DIFERENCIA 2009 - 2008
	INGRESOS	PAGOS	VARIACION	INGRESOS	PAGOS	VARIACION	
1. OPERACIONES NO FINANCIERAS NO PRESUPUESTARIAS							
1.1. PAGOS PENDIENTES DE APLICACIÓN	5.312.060	5.281.400	30.660	4.396.972	5.798.728	-1.401.756	1.432.416
1.2. INGRESOS PENDIENTES DE APLICACIÓN	78.847.242	56.357.300	22.489.942	85.298.517	62.335.155	22.963.362	-473.420
TOTAL OPERACIONES NO FINANCIERAS	84.159.302	61.638.700	22.520.602	89.695.489	68.133.883	21.561.606	958.996
2. OPERACIONES FINANCIERAS							
2.1. RECURSOS LOCALES E INSTITUCIONALES	535.599	624.401	-88.802	764.065	900.151	-136.086	47.284
2.2. C/C EN EFECTIVO CON CORPORACIONES LOCALES	74.110	31.363	42.747	76.995	98.624	-21.629	64.376
2.3. OTRAS OPERACIONES	225.094.331	205.615.964	19.478.367	154.406.198	152.163.564	2.242.634	17.235.733
2.3.1. Deudores	16.440.709	12.804.509	3.636.200	11.864.055	9.265.881	2.598.174	1.038.026
2.3.2. Pagos pendientes de aplicación	1.429	763	666	734	874	-140	806
2.3.3. Acreedores	42.201.028	26.695.805	15.505.223	25.493.240	26.221.904	-728.664	16.233.887
2.3.4. Ingresos pendientes de aplicación	163.040.926	162.704.769	336.157	116.288.997	115.915.357	373.640	-37.483
2.3.5. Operaciones entre oficinas y otras agrupaciones	4.226.026	4.257.074	-31.048	759.172	759.548	-376	-30.672
TOTAL OPERACIONES FINANCIERAS	226.519.827	207.118.684	19.401.143	155.247.258	153.162.339	2.084.919	17.316.224
T O T A L E S	310.679.129	268.757.384	41.921.745	244.942.747	221.296.222	23.646.525	18.275.220



OPERACIONES NO PRESUPUESTARIAS
DEUDORES
HASTA EL 30 DE ABRIL DE 2009

Miles de euros

	2009			2008			DIFERENCIA 2009 - 2008
	INGRESOS	PAGOS	VARIACION	INGRESOS	PAGOS	VARIACION	
OPERACIONES FINANCIERAS							
Anticipos FEOGA-Garantia	-	-	-	4.104.330	1.479.486	2.624.844	-2.624.844
Anticipos FEAGA compras P.A.C.	24.214	7.769	16.445	259	25.685	-25.426	41.871
Anticipos I.N.E.M.-F.S.E.	203.834	-	203.834	501.732	501.732	-	203.834
Anticipos A.E.A.T. para pago devoluciones tributarias	11.887.755	11.835.123	52.632	7.246.763	7.246.902	-139	52.771
Anticipos FEAGA	4.109.531	844.000	3.265.531	-	-	-	3.265.531
Anticipos FEADER	186.923	70.000	116.923	-	-	-	116.923
Anticipos FEAGA-PESCA	360	1.000	-640	-	-	-	-640
Demas conceptos	28.092	46.617	-18.525	10.971	12.076	-1.105	-17.420
TOTAL OPERACIONES FINANCIERAS	16.440.709	12.804.509	3.636.200	11.864.055	9.265.881	2.598.174	1.038.026
T O T A L E S	16.440.709	12.804.509	3.636.200	11.864.055	9.265.881	2.598.174	1.038.026



OPERACIONES NO PRESUPUESTARIAS
PAGOS PENDIENTES DE APLICACIÓN
HASTA EL 30 DE ABRIL DE 2009

Miles de euros

	2009			2008			DIFERENCIA 2009-2008
	INGRESOS	PAGOS	VARIACION	INGRESOS	PAGOS	VARIACION	
OPERACIONES NO FINANCIERAS							
Anticipos recursos I.V.A.	907.175	907.175	-	1.095.167	1.314.200	-219.033	219.033
Anticipos recursos P.N.B.	3.677.991	3.677.991	-	2.950.312	3.484.936	-534.624	534.624
Anticipos recursos propios U. Europea	357.020	356.100	920	304.451	425.895	-121.444	122.364
Anticipos U.E. por F.E.D.	124.392	105.412	18.980	-	105.556	-105.556	124.536
Indemnizaciones afectados Sindrome Toxico	600	1.390	-790	600	416	184	-974
Anticipos a las CC.AA.	-	171.982	-171.982	-	413.641	-413.641	241.659
Anticipos a CC.AA. R.D.L. 12/05	-	-	-	-	-	-	-
Anticipos a cta. liqui. 2005 T. cedidos a EE.LL Ley 36/2006	120.380	-	120.380	-	-	-	120.380
Demas conceptos	124.502	61.350	63.152	46.442	54.084	-7.642	70.794
TOTAL OPERACIONES NO FINANCIERAS	5.312.060	5.281.400	30.660	4.396.972	5.798.728	-1.401.756	1.432.416
OPERACIONES FINANCIERAS							
Demas conceptos	1.429	763	666	734	874	-140	806
TOTAL OPERACIONES FINANCIERAS	1.429	763	666	734	874	-140	806
T O T A L E S	5.313.489	5.282.163	31.326	4.397.706	5.799.602	-1.401.896	1.433.222



OPERACIONES NO PRESUPUESTARIAS
ACREEDORES
HASTA EL 30 DE ABRIL DE 2009

Miles de euros

	2009			2008			DIFERENCIA 2009 - 2008
	INGRESOS	PAGOS	VARIACION	INGRESOS	PAGOS	VARIACION	
OPERACIONES FINANCIERAS							
Otros fondos de corporaciones locales	2.183	-	2.183	-	84	-84	2.267
Participación de los municipios en los Tributos del Estado	-	-	-	-	-	-	-
Letras del Tesoro	32.314.902	15.522.768	16.792.134	11.097.548	10.865.548	232.000	16.560.134
Ingresos F.N.M.T. pend. de aplicación	793	657	136	17.726	5.414	12.312	-12.176
AEAT Acreedor impuestos (Patrim., M.Transp.,e Hidrocarb.)	540.836	553.123	-12.287	814.233	891.118	-76.885	64.598
Fondos de la Unión Europea	6.184.297	8.025.821	-1.841.524	7.765.232	8.531.093	-765.861	-1.075.663
Fondos F.E.D.E.R.	1.250.227	524.472	725.755	1.532.354	1.479.471	52.883	672.872
Fondos F.S.E.	450.039	477.167	-27.128	457.259	673.378	-216.119	188.991
Otros fondos comunitarios	13.050	47.323	-34.273	11.557	18.083	-6.526	-27.747
Fondos FEOGA-ORIENTACION	1.438	124.003	-122.565	146.737	182.776	-36.039	-86.526
Fondo de cohesión	343.667	306.128	37.539	266.240	331.367	-65.127	102.666
F.S.E. Fomento Empleo	32.920	23.685	9.235	-	10.743	-10.743	19.978
Prefinanciación FEADER	-	-	-	-	-	-	-
Demas conceptos	1.066.676	1.090.658	-23.982	3.384.354	3.232.829	151.525	-175.507
TOTAL OPERACIONES FINANCIERAS	42.201.028	26.695.805	15.505.223	25.493.240	26.221.904	-728.664	16.233.887
T O T A L E S	42.201.028	26.695.805	15.505.223	25.493.240	26.221.904	-728.664	16.233.887



OPERACIONES NO PRESUPUESTARIAS
INGRESOS PENDIENTES DE APLICACIÓN
HASTA EL 30 DE ABRIL DE 2009

Miles de euros

	2009			2008			DIFERENCIA 2009 - 2008
	INGRESOS	PAGOS	VARIACION	INGRESOS	PAGOS	VARIACION	
OPERACIONES NO FINANCIERAS							
Cobros en Banco de España pendientes de aplicación	1.107	-	1.107	6.264	-	6.264	-5.157
Cobros EE.CC. pend. aplicac. autoliquidaciones	65.059.051	42.751.772	22.307.279	70.640.365	48.274.303	22.366.062	-58.783
Cobros EE.CC. pend. aplicac. LPA	6.660.417	5.842.529	817.888	7.332.808	6.415.924	916.884	-98.996
Cobros EE.CC. LPA tributarios	2.151.502	2.150.279	1.223	2.427.131	2.425.915	1.216	7
Cobros EE.CC. LPA aduanas	2.415.812	2.415.812	-	3.294.477	3.323.738	-29.261	29.261
Cobros EE.CC. LPA no tributarios	1.275.215	1.275.213	2	694.317	694.312	5	-3
C/C tributaria	-5.671	-21.215	15.544	46.373	-56.078	102.451	-86.907
Fondo de cohesión	38.185	34.014	4.171	29.582	36.819	-7.237	11.408
Anticipos a CC.AA. R.D.L. 12/05	-	-	-	-	-	-	-
Demás conceptos	1.251.624	1.908.896	-657.272	827.200	1.220.222	-393.022	-264.250
TOTAL OPERACIONES NO FINANCIERAS	78.847.242	56.357.300	22.489.942	85.298.517	62.335.155	22.963.362	-473.420
OPERACIONES FINANCIERAS							
Cobros en Banco de España pendientes de aplicación	162.269.392	162.269.392	-	114.805.716	114.805.716	-	-
Demás conceptos	771.534	435.377	336.157	1.483.281	1.109.641	373.640	-37.483
TOTAL OPERACIONES FINANCIERAS	163.040.926	162.704.769	336.157	116.288.997	115.915.357	373.640	-37.483
T O T A L E S	241.888.168	219.062.069	22.826.099	201.587.514	178.250.512	23.337.002	-510.903




OPERACIONES NO PRESUPUESTARIAS
OPERACIONES ENTRE OFICINAS Y OTRAS AGRUPACIONES
HASTA EL 30 DE ABRIL DE 2009

Miles de euros

	2009			2008			DIFERENCIA 2009 - 2008
	INGRESOS	PAGOS	VARIACION	INGRESOS	PAGOS	VARIACION	
OPERACIONES FINANCIERAS							
Movimientos internos de Tesorería	108.378	108.259	119	758.118	758.178	-60	179
Remesas de efectivo	3.301.065	3.301.065	-	211	211	-	-
Operaciones Intercambio Financiero	815.787	846.956	-31.169	-	-	-	-31.169
Demás conceptos	796	794	2	843	1.159	-316	318
TOTAL DE OPERACIONES FINANCIERAS	4.226.026	4.257.074	-31.048	759.172	759.548	-376	-30.672
T O T A L E S	4.226.026	4.257.074	-31.048	759.172	759.548	-376	-30.672

PRESUPUESTO DE INGRESOS





Miles de euros

	2009			2008			% DE REALIZACIÓN		TASAS VARIACIÓN	
	PREVISIONES	DERECHOS RECONOCIDOS NETOS	RECAUDACIÓN NETA	PREVISIONES	DERECHOS RECONOCIDOS NETOS	RECAUDACIÓN NETA	3/2	6/5	2/5	3/6
1. IMPUESTOS DIRECTOS Y COTIZACIONES SOCIALES	77.041.050	12.552.000	10.118.511	90.752.750	16.294.376	14.602.818	80,6	89,6	-23,0	-30,7
Impuesto renta de las personas físicas.	43.167.000	9.805.636	8.485.619	43.260.000	13.459.332	12.605.982	86,5	93,7	-27,1	-32,7
Impuesto sobre sociedades.	30.085.000	1.757.499	677.868	44.420.000	1.865.814	1.054.265	38,6	56,5	-5,8	-35,7
Impuesto sobre la renta de no residentes.	2.675.000	643.976	612.366	2.001.000	621.993	596.752	95,1	95,9	3,5	2,6
Impuesto sobre sucesiones y donaciones.	52.000	17.483	15.454	38.000	17.972	16.597	88,4	92,3	-2,7	-6,9
Impuesto sobre el patrimonio.	4.000	5.799	5.597	46.000	6.221	6.180	96,5	99,3	-6,8	-9,4
Otros.	1.058.050	321.607	321.607	987.750	323.044	323.042	100,0	100,0	-0,4	-0,4
2. IMPUESTOS INDIRECTOS	50.202.000	9.693.228	5.725.931	53.363.000	14.646.774	12.601.056	59,1	86,0	-33,8	-54,6
I.V.A. sobre importaciones.	9.922.000	1.893.564	1.893.302	10.311.000	2.666.488	2.666.365	100,0	100,0	-29,0	-29,0
I.V.A. sobre operaciones interiores.	25.609.000	5.384.902	1.591.671	27.894.000	9.173.736	7.233.202	29,6	78,8	-41,3	-78,0
Impuestos especiales.	11.253.000	1.658.186	1.493.484	11.661.000	1.938.597	1.838.681	90,1	94,8	-14,5	-18,8
Sobre tráfico exterior.	1.737.000	402.736	394.056	1.896.000	485.243	480.430	97,8	99,0	-17,0	-18,0
Impuesto sobre las primas de seguros.	1.662.000	344.563	344.375	1.577.000	371.409	371.347	99,9	100,0	-7,2	-7,3
Transmisiones patrimoniales y actos juríd. docum.	10.000	1.967	1.854	13.000	2.712	2.644	94,3	97,5	-27,5	-29,9
Otros.	9.000	7.310	7.189	11.000	8.589	8.387	98,3	97,6	-14,9	-14,3
3. TASAS, PRECIOS PÚBLICOS Y OTROS INGRESOS	3.731.792	4.851.087	3.979.438	2.779.550	1.885.808	1.330.282	82,0	70,5	157,2	199,1
4. TRANSFERENCIAS CORRIENTES	5.806.888	1.076.244	1.076.244	6.012.881	1.822.701	1.822.701	100,0	100,0	-41,0	-41,0
5. INGRESOS PATRIMONIALES	3.180.575	1.030.684	1.029.006	3.292.889	1.085.829	1.082.015	99,8	99,6	-5,1	-4,9
6. ENAJENACIÓN DE INVERSIONES REALES	119.500	34.779	27.729	125.550	51.580	38.219	79,7	74,1	-32,6	-27,4
7. TRANSFERENCIAS DE CAPITAL	1.028.000	169.069	169.069	2.430.600	365.655	365.655	100,0	100,0	-53,8	-53,8
TOTAL OPERACIONES NO FINANCIERAS	141.109.805	29.407.091	22.125.928	158.757.220	36.152.723	31.842.746	75,2	88,1	-18,7	-30,5
8. ACTIVOS FINANCIEROS	2.340.164	312.863	197.128	2.797.689	509.205	428.260	63,0	84,1	-38,6	-54,0
9 PASIVOS FINANCIEROS	-	46.949.535	46.949.535	-	14.539.637	14.539.637	100,0	100,0	222,9	222,9
TOTAL OPERACIONES FINANCIERAS	2.340.164	47.262.398	47.146.663	2.797.689	15.048.842	14.967.897	99,8	99,5	214,1	215,0
TOTALES	143.449.969	76.669.489	69.272.591	161.554.909	51.201.565	46.810.643	90,4	91,4	49,7	48,0



PRESUPUESTO DE INGRESOS
ESTADO DE EJECUCIÓN. CONCEPTOS
HASTA EL 30 DE ABRIL DE 2009

Miles de euros

	2009			2008			% DE REALIZACIÓN		TASAS VARIACIÓN	
	PREVISIONES	DERECHOS RECONOCIDOS NETOS	RECAUDACIÓN NETA	PREVISIONES	DERECHOS RECONOCIDOS NETOS	RECAUDACIÓN NETA	3/2	6/5	2/5	3/6
1. IMPUESTOS DIRECTOS Y COTIZ. SOCIALES	77.041.050	12.552.000	10.118.511	90.752.750	16.294.376	14.602.818	80,6	89,6	-23,0	-30,7
Impuesto sobre la renta de personas físicas:	43.167.000	9.805.636	8.485.619	43.260.000	13.459.332	12.605.982	86,5	93,7	-27,1	-32,7
Retención trabajo, activ. profes. y premios.	-	17.609.733	16.821.065	-	18.891.346	18.415.681	95,5	97,5	-6,8	-8,7
Retención capital mobiliario.	-	1.802.111	1.777.766	-	1.568.312	1.556.129	98,6	99,2	14,9	14,2
Retención ganancias fondos de inversión.	-	158.102	158.073	-	290.183	290.127	100,0	100,0	-45,5	-45,5
Fraccionamiento: profesionales, empres.	-	640.508	600.083	-	866.859	828.751	93,7	95,6	-26,1	-27,6
Retención arrendamientos.	-	604.644	522.837	-	564.025	535.279	86,5	94,9	7,2	-2,3
Cuota diferencial neta y otros.	43.427.000	-1.099.779	-1.484.522	43.413.013	-776.337	-1.074.929	-	-	41,7	38,1
Participación CC. AA. y CC. LL. en IRPF.	-	-9.766.599	-9.766.599	-	-7.894.302	-7.894.302	100,0	100,0	23,7	23,7
Asignación tributaria a la Iglesia Católica.	-260.000	-143.084	-143.084	-153.013	-50.754	-50.754	100,0	100,0	181,9	181,9
Impuesto sobre sociedades:	30.085.000	1.757.499	677.868	44.420.000	1.865.814	1.054.265	38,6	56,5	-5,8	-35,7
Retención capital mobiliario.	-	865.007	864.700	-	709.846	709.447	100,0	99,9	21,9	21,9
Retención ganancias fondos de inversión.	-	67.260	67.260	-	123.497	123.497	100,0	100,0	-45,5	-45,5
Retención arrendamientos.	-	218.563	218.353	-	226.628	226.462	99,9	99,9	-3,6	-3,6
Pago fraccionado.	-	379.149	171.670	-	166.461	84.719	45,3	50,9	127,8	102,6
Cuota diferencial neta y otros.	30.085.000	227.520	-644.115	44.420.000	639.382	-89.860	-	-14,1	-64,4	-
Impuesto sobre la renta de no residentes.	2.675.000	643.976	612.366	2.001.000	621.993	596.752	95,1	95,9	3,5	2,6
Impuesto sobre sucesiones y donaciones.	52.000	17.483	15.454	38.000	17.972	16.597	88,4	92,3	-2,7	-6,9
Impuesto sobre el patrimonio.	4.000	5.799	5.597	46.000	6.221	6.180	96,5	99,3	-6,8	-9,4
Cuotas derechos pasivos.	1.058.050	323.256	323.256	986.750	322.771	322.771	100,0	100,0	0,2	0,2
Otros impuestos directos y extinguidos.	-	-1.649	-1.649	1.000	273	271	100,0	99,3	-	-
2. IMPUESTOS INDIRECTOS	50.202.000	9.693.228	5.725.931	53.363.000	14.646.774	12.601.056	59,1	86,0	-33,8	-54,6
Impuesto sobre el valor añadido:	35.531.000	7.278.466	3.484.973	38.205.000	11.840.224	9.899.567	47,9	83,6	-38,5	-64,8
I.V.A. sobre importaciones.	9.922.000	1.893.564	1.893.302	10.311.000	2.666.488	2.666.365	100,0	100,0	-29,0	-29,0
I.V.A. sobre operaciones interiores.	25.609.000	5.384.902	1.591.671	27.894.000	9.173.736	7.233.202	29,6	78,8	-41,3	-78,0
Impuestos especiales:	11.253.000	1.658.186	1.493.484	11.661.000	1.938.597	1.838.681	90,1	94,8	-14,5	-18,8
Alcohol y bebidas derivadas.	609.000	106.785	92.607	644.000	153.536	142.237	86,7	92,6	-30,4	-34,9
Cerveza.	171.000	16.805	16.772	179.000	20.230	20.217	99,8	99,9	-16,9	-17,0
Labores de tabaco.	4.226.000	607.412	567.358	4.154.000	779.692	755.371	93,4	96,9	-22,1	-24,9
Hidrocarburos.	6.271.000	981.881	872.136	6.657.000	1.071.748	1.007.891	88,8	94,0	-8,4	-13,5
Determinados medios de transporte.	-	-266	-287	-	-34	-75	-	-	-	282,7
Productos intermedios.	13.000	2.485	2.209	14.000	2.804	2.538	88,9	90,5	-11,4	-13,0
Electricidad.	-37.000	-56.916	-57.311	13.000	-89.379	-89.498	-	-	-36,3	-36,0
Carbón.	-	-	-	-	-	-	-	-	-	-
Tráfico exterior:	1.737.000	402.736	394.056	1.896.000	485.243	480.430	97,8	99,0	-17,0	-18,0
Derechos de aduana y exacc. de efecto equival.	1.702.000	384.300	375.620	1.849.000	474.968	470.155	97,7	99,0	-19,1	-20,1
Exacciones regul. y otros gravám. agrícolas.	35.000	18.436	18.436	47.000	10.275	10.275	100,0	100,0	79,4	79,4



PRESUPUESTO DE INGRESOS
ESTADO DE EJECUCIÓN. CONCEPTOS
HASTA EL 30 DE ABRIL DE 2009

Miles de euros

	2009			2008			% DE REALIZACIÓN		TASAS VARIACIÓN	
	PREVISIONES	DERECHOS RECONOCIDOS NETOS	RECAUDACIÓN NETA	PREVISIONES	DERECHOS RECONOCIDOS NETOS	RECAUDACIÓN NETA	3/2	6/5	2/5	3/6
Cotización producción y almac. azúcar e isoglucosa.	9.000	7.237	7.237	8.000	8.246	8.246	100,0	100,0	-12,2	-12,2
Impuesto sobre las primas de seguros.	1.662.000	344.563	344.375	1.577.000	371.409	371.347	99,9	100,0	-7,2	-7,3
Transmisiones patrimoniales.	9.000	1.836	1.723	12.000	2.626	2.558	93,8	97,4	-30,1	-32,6
Actos jurídicos documentados.	1.000	131	131	1.000	86	86	100,0	100,0	52,3	52,3
Otros impuestos indirectos y extinguidos.	-	73	-48	3.000	343	141	-65,8	41,1	-78,7	-
3. TASAS, PRECIOS PÚBL. Y OTROS INGRESOS	3.731.792	4.851.087	3.979.438	2.779.550	1.885.808	1.330.282	82,0	70,5	157,2	199,1
Tasas:	1.210.000	264.289	235.545	976.000	380.950	374.637	89,1	98,3	-30,6	-37,1
D. exped. tarjetas ident. profes. trabaj. extranj.	73.000	14.578	14.542	76.000	15.816	15.801	99,8	99,9	-7,8	-8,0
Canon ocup. y aprov. dominio públ. mar.-terr.	28.000	6.935	6.907	25.000	6.749	5.578	99,6	82,6	2,8	23,8
Tasa por dirección e inspección de obras.	219.000	60.046	59.888	165.000	60.524	60.502	99,7	100,0	-0,8	-1,0
Tasa por ejercicio de la potestad jurisdiccional.	89.000	52.970	52.922	57.000	24.074	24.051	99,9	99,9	120,0	120,0
Tasas de expedición de DNI y pasaportes.	97.000	24.877	24.877	76.000	21.418	21.418	100,0	100,0	16,1	16,1
Tasas consulares.	57.000	25.000	25.000	32.000	19.735	19.735	100,0	100,0	26,7	26,7
Tasa por reserva del dominio radioeléctrico.	400.000	37.123	9.932	341.000	184.535	183.582	26,8	99,5	-79,9	-94,6
Tasas de seguridad aeroportuaria.	49.000	3.028	3.028	60.000	9.135	9.135	100,0	100,0	-66,9	-66,9
Otras tasas.	198.000	39.732	38.449	144.000	38.964	34.835	96,8	89,4	2,0	10,4
Precios públicos.	5.500	790	787	5.500	2.631	2.568	99,6	97,6	-70,0	-69,4
Prestación de servicios:	592.140	839.044	838.499	531.300	202.205	201.644	99,9	99,7	-	-
Comisiones de avales Real Decreto-Ley 7/2008	30.000	638.424	638.424	-	-	-	100,0	-	-	-
Comisiones de otros avales y seguros de oper. fin.	-	398	377	1.300	1.439	1.410	94,7	98,0	-72,3	-73,3
Compensac. gastos recursos propios U. Europea.	500.000	119.007	119.007	502.500	101.484	101.484	100,0	100,0	17,3	17,3
De asistencia sanitaria.	55.000	41.851	41.847	20.500	39.029	39.028	100,0	100,0	7,2	7,2
Otras prestaciones de servicios.	7.140	39.364	38.844	7.000	60.253	59.722	98,7	99,1	-34,7	-35,0
Venta de bienes.	15.606	30.037	30.037	15.300	17.597	17.597	100,0	100,0	70,7	70,7
Reintegros de operaciones corrientes.	270.000	689.910	688.259	202.590	118.942	117.012	99,8	98,4	-	-
Recargos, intereses, sanciones y multas:	865.259	776.085	74.506	620.940	577.286	58.676	9,6	10,2	34,4	27,0
Tributarios.	865.259	703.587	49.769	620.940	497.614	32.017	7,1	6,4	41,4	55,4
No tributarios.	-	72.498	24.737	-	79.672	26.659	34,1	33,5	-9,0	-7,2
Diferencias de cambio.	200.000	-	-	95.000	-	-	-	-	-	-
Diferencias entre valores reembolso y emisión.	200.000	1.982.196	1.982.196	20.000	429.135	429.135	100,0	100,0	-	-
Recursos eventuales:	160.700	84.251	84.157	130.000	85.612	85.382	99,9	99,7	-1,6	-1,4
De la AEAT	-	-1.518	-1.518	-	2.038	2.038	100,0	100,0	-	-
De la DEyH	160.700	85.769	85.675	130.000	83.574	83.344	99,9	99,7	2,6	2,8
Otros ingresos diversos:	212.587	184.485	45.452	182.920	71.450	43.631	24,6	61,1	158,2	4,2
Volumen de ventas Sistema nacional de salud.	-	42.807	42.807	-	21.123	21.122	100,0	100,0	102,7	102,7
Venta cuota láctea de la Reserva nacional.	110	-	-	100	-	-	-	-	-	-
Otros ingresos diversos. Tributarios.	-	141.538	4.499	-	33.163	10.791	3,2	32,5	-	-58,3
Otros ingresos diversos. No tributarios.	212.477	140	-1.854	182.820	17.164	11.718	-	68,3	-99,2	-



PRESUPUESTO DE INGRESOS
ESTADO DE EJECUCIÓN. CONCEPTOS
HASTA EL 30 DE ABRIL DE 2009

Miles de euros

	2009			2008			% DE REALIZACIÓN		TASAS VARIACIÓN	
	PREVISIONES	DERECHOS RECONOCIDOS NETOS	RECAUDACIÓN NETA	PREVISIONES	DERECHOS RECONOCIDOS NETOS	RECAUDACIÓN NETA	3/2	6/5	2/5	3/6
4. TRANSFERENCIAS CORRIENTES	1 5.806.888	2 1.076.244	3 1.076.244	4 6.012.881	5 1.822.701	6 1.822.701	100,0	100,0	-41,0	-41,0
De Organismos autónomos:	114.335	3.959	3.959	309.035	257.839	257.839	100,0	100,0	-98,5	-98,5
Jefatura de tráfico.	101.399	-	-	121.332	-	-	-	-	-	-
Servicio público de empleo estatal.	6.866	3.913	3.913	181.633	2.839	2.839	100,0	100,0	37,8	37,8
Otros Organismos autónomos.	6.070	46	46	6.070	255.000	255.000	100,0	100,0	-100,0	-100,0
De la Seguridad Social.	164.439	11.881	11.881	164.010	125	125	100,0	100,0	-	-
De la agencia estatal del B.O.E.	30.366	7.592	7.592	30.366	15.183	15.183	100,0	100,0	-50,0	-50,0
De soc., entes p. empr., fund. y resto entes públ.:	2.631.024	735.840	735.840	2.618.610	749.511	749.511	100,0	100,0	-1,8	-1,8
Loterías y apuestas del Estado.	2.631.024	735.840	735.840	2.618.610	749.480	749.480	100,0	100,0	-1,8	-1,8
Otras soc., e. p. empr., fund. y resto entes públ.	-	-	-	-	31	31	-	100,0	-	-
De Comunidades autónomas:	2.778.650	181.306	181.306	2.837.860	739.077	739.077	100,0	100,0	-75,5	-75,5
País Vasco.	1.398.700	20.973	20.973	1.595.160	-	-	100,0	-	-	-
Navarra.	611.000	-59.818	-59.818	588.000	487.658	487.658	100,0	100,0	-	-
Compensación C.A. Canarias por IGTE.	335.600	85.954	85.954	209.000	111.881	111.881	100,0	100,0	-23,2	-23,2
Fondo de suficiencia.	433.350	133.100	133.100	445.700	138.803	138.803	100,0	100,0	-4,1	-4,1
Otras Comunidades autónomas.	-	1.097	1.097	-	735	735	100,0	100,0	49,3	49,3
De la Unión Europea.	63.074	116.841	116.841	53.000	46.545	46.545	100,0	100,0	151,0	151,0
Otras transferencias corrientes.	25.000	18.825	18.825	-	14.421	14.421	100,0	100,0	30,5	30,5
5. INGRESOS PATRIMONIALES	3.180.575	1.030.684	1.029.006	3.292.889	1.085.829	1.082.015	99,8	99,6	-5,1	-4,9
Intereses anticipos y préstamos concedidos:	135.753	2.212	534	127.389	15.548	11.734	24,1	75,5	-85,8	-95,4
A soc. merc. estat., ent. empr., y otros OO.PP.	3.033	-	-	4.330	1	-	-	-	-	-
Al exterior.	119.600	1.061	1.061	120.000	5.185	5.185	100,0	100,0	-79,5	-79,5
Otros anticipos y préstamos.	13.120	1.151	-527	3.059	10.362	6.549	-45,8	63,2	-88,9	-
Intereses de cuentas bancarias:	752.357	174.837	174.837	719.000	242.983	242.983	100,0	100,0	-28,0	-28,0
Consignaciones judiciales.	123.577	56.022	56.022	100.000	64.478	64.478	100,0	100,0	-13,1	-13,1
Cuenta del Tesoro.	600.000	109.422	109.422	600.000	166.019	166.019	100,0	100,0	-34,1	-34,1
Otras cuentas bancarias.	28.780	9.393	9.393	19.000	12.486	12.486	100,0	100,0	-24,8	-24,8
Dividendos y participaciones en beneficios:	2.277.200	850.009	850.009	2.435.300	823.280	823.280	100,0	100,0	3,2	3,2
Banco de España.	2.203.890	827.355	827.355	2.405.050	823.278	823.278	100,0	100,0	0,5	0,5
Otros dividendos y particip. en beneficios.	73.310	22.654	22.654	30.250	2	2	100,0	100,0	-	-
Productos, concesiones y otros ingresos.	15.265	3.626	3.626	11.200	4.018	4.018	100,0	100,0	-9,8	-9,8
6. ENAJENACIÓN DE INVERSIONES REALES	119.500	34.779	27.729	125.550	51.580	38.219	79,7	74,1	-32,6	-27,4
Venta de terrenos.	14.750	3.739	3.739	16.750	6.690	6.599	100,0	98,6	-44,1	-43,3
Venta de otras inversiones reales.	750	4.413	4.413	7.000	1.797	1.797	100,0	100,0	145,6	145,6
Reintegros por operaciones de capital.	104.000	26.627	19.577	101.800	43.093	29.823	73,5	69,2	-38,2	-34,4



Miles de euros

	2009			2008			% DE REALIZACIÓN		TASAS VARIACIÓN	
	PREVISIONES	DERECHOS RECONOCIDOS NETOS	RECAUDACIÓN NETA	PREVISIONES	DERECHOS RECONOCIDOS NETOS	RECAUDACIÓN NETA	3/2	6/5	2/5	3/6
7. TRANSFERENCIAS DE CAPITAL	1.028.000	169.069	169.069	2.430.600	365.655	365.655	100,0	100,0	-53,8	-53,8
De Organismos autónomos.	18.000	880	880	18.000	545	545	100,0	100,0	61,5	61,5
De Comunidades autónomas.	8.000	314	314	8.000	3.834	3.834	100,0	100,0	-91,8	-91,8
Del exterior:	1.002.000	167.474	167.474	2.404.600	353.267	353.267	100,0	100,0	-52,6	-52,6
Del FEDER.	790.000	120.294	120.294	2.173.500	293.010	293.010	100,0	100,0	-58,9	-58,9
Del Fondo de cohesión.	167.000	-	-	131.100	41.902	41.902	-	100,0	-	-
Del FEOGA orientación.	45.000	24.232	24.232	100.000	13.105	13.105	100,0	100,0	84,9	84,9
Otras de la Unión Europea.	-	22.948	22.948	-	5.250	5.250	100,0	100,0	-	-
Otras transferencias de capital.	-	401	401	-	8.009	8.009	100,0	100,0	-95,0	-95,0
TOTAL OPERACIONES NO FINANCIERAS	141.109.805	29.407.091	22.125.928	158.757.220	36.152.723	31.842.746	75,2	88,1	-18,7	-30,5
8. ACTIVOS FINANCIEROS	2.340.164	312.863	197.128	2.797.689	509.205	428.260	63,0	84,1	-38,6	-54,0
Reintegros de préstamos concedidos:	2.340.164	312.685	196.950	2.797.689	509.180	428.235	63,0	84,1	-38,6	-54,0
Al sector Público.	541.078	153.933	140.903	483.114	350.189	348.559	91,5	99,5	-56,0	-59,6
Fuera de sector público.	1.799.086	158.752	56.047	2.314.575	158.991	79.676	35,3	50,1	-0,2	-29,7
Devolución de depósitos y fianzas.	-	42	42	-	-	-	100,0	-	-	-
Enajenación de acciones y participaciones.	-	136	136	-	25	25	100,0	100,0	-	-
9. PASIVOS FINANCIEROS	-	46.949.535	46.949.535	-	14.539.637	14.539.637	100,0	100,0	222,9	222,9
Deuda pública en moneda nacional a corto plazo.	-	-	-	-	-	-	-	-	-	-
Deuda pública en moneda nacional a largo plazo.	-	46.199.374	46.199.374	-	14.539.637	14.539.637	100,0	100,0	217,7	217,7
Préstamos en moneda nacional.	-	-	-	-	-	-	-	-	-	-
Deuda y préstamos en moneda extranjera.	-	781.326	781.326	-	-	-	100,0	-	-	-
Depósitos y fianzas recibidos.	-	-	-	-	-	-	-	-	-	-
Beneficio acuñación de moneda.	-	-31.165	-31.165	-	-	-	100,0	-	-	-
TOTAL OPERACIONES FINANCIERAS	2.340.164	47.262.398	47.146.663	2.797.689	15.048.842	14.967.897	99,8	99,5	214,1	215,0
T O T A L E S	143.449.969	76.669.489	69.272.591	161.554.909	51.201.565	46.810.643	90,4	91,4	49,7	48,0



PRESUPUESTO DE INGRESOS
ESTADO DE EJECUCIÓN. OFICINAS
HASTA EL 30 DE ABRIL DE 2009

Miles de euros

	2009		2008		% DE REALIZACIÓN		TASAS VARIACIÓN	
	DERECHOS RECONOCIDOS NETOS	RECAUDACIÓN NETA	DERECHOS RECONOCIDOS NETOS	RECAUDACIÓN NETA	2/1	4/3	1/3	2/4
PAÍS VASCO	1	2	3	4				
ÁLAVA	962.505	809.814	882.920	781.192	84,1	88,5	9,0	3,7
GUIPÚZCOA	-130.298	-245.195	-237.291	-318.313	-	-	-45,1	-23,0
VIZCAYA	91.282	78.986	103.470	96.043	86,5	92,8	-11,8	-17,8
	1.001.521	976.023	1.016.741	1.003.462	97,5	98,7	-1,5	-2,7
CATALUÑA	8.282.278	6.772.833	10.387.474	9.524.011	81,8	91,7	-20,3	-28,9
BARCELONA	7.337.762	6.074.516	9.129.483	8.422.769	82,8	92,3	-19,6	-27,9
GIRONA	381.527	265.098	441.579	379.832	69,5	86,0	-13,6	-30,2
LLEIDA	149.481	104.813	222.994	187.568	70,1	84,1	-33,0	-44,1
TARRAGONA	413.508	328.406	593.418	533.842	79,4	90,0	-30,3	-38,5
GALICIA	1.395.167	1.056.831	1.757.793	1.537.993	75,7	87,5	-20,6	-31,3
A CORUÑA	729.396	566.526	989.696	880.916	77,7	89,0	-26,3	-35,7
LUGO	111.533	92.193	113.926	101.643	82,7	89,2	-2,1	-9,3
OURENSE	109.656	85.670	119.164	101.135	78,1	84,9	-8,0	-15,3
PONTEVEDRA	193.174	132.189	231.978	198.829	68,4	85,7	-16,7	-33,5
VIGO	251.408	180.253	303.029	255.470	71,7	84,3	-17,0	-29,4
ANDALUCÍA	3.769.327	2.505.445	4.288.667	3.427.138	66,5	79,9	-12,1	-26,9
ALMERÍA	202.899	97.023	244.305	188.314	47,8	77,1	-16,9	-48,5
CÁDIZ	375.715	260.898	500.767	421.187	69,4	84,1	-25,0	-38,1
CÓRDOBA	285.539	108.428	270.051	225.363	38,0	83,5	5,7	-51,9
GRANADA	352.680	229.042	406.961	331.704	64,9	81,5	-13,3	-30,9
HUELVA	176.906	117.594	205.735	171.636	66,5	83,4	-14,0	-31,5
JAEN	140.328	89.453	184.194	145.955	63,7	79,2	-23,8	-38,7
MÁLAGA	750.715	451.813	937.196	631.230	60,2	67,4	-19,9	-28,4
SEVILLA	1.410.481	1.118.004	1.450.370	1.251.351	79,3	86,3	-2,8	-10,7
JEREZ DE LA FRONTERA	74.064	33.190	89.088	60.398	44,8	67,8	-16,9	-45,0
PRINCIPADO DE ASTURIAS	664.099	560.643	766.329	679.616	84,4	88,7	-13,3	-17,5
OVIEDO	468.056	386.752	532.544	470.730	82,6	88,4	-12,1	-17,8
GIJÓN	196.043	173.891	233.785	208.886	88,7	89,3	-16,1	-16,8
CANTABRIA	649.293	598.866	730.757	695.756	92,2	95,2	-11,1	-13,9



PRESUPUESTO DE INGRESOS
ESTADO DE EJECUCIÓN. OFICINAS
HASTA EL 30 DE ABRIL DE 2009

Miles de euros


	2009		2008		% DE REALIZACIÓN		TASAS VARIACIÓN	
	DERECHOS RECONOCIDOS NETOS	RECAUDACIÓN NETA	DERECHOS RECONOCIDOS NETOS	RECAUDACIÓN NETA	2/1	4/3	1/3	2/4
LA RIOJA	194.684	150.239	224.148	203.381	77,2	90,7	-13,1	-26,1
REGIÓN DE MURCIA	610.821	394.772	765.486	625.505	64,6	81,7	-20,2	-36,9
MURCIA	454.919	298.626	584.369	472.278	65,6	80,8	-22,2	-36,8
CARTAGENA	155.902	96.146	181.117	153.227	61,7	84,6	-13,9	-37,3
COMUNIDAD VALENCIANA	3.190.572	2.398.641	3.863.180	3.453.787	75,2	89,4	-17,4	-30,6
ALICANTE	725.749	491.721	848.506	737.419	67,8	86,9	-14,5	-33,3
CASTELLÓN DE LA PLANA	326.684	213.623	482.757	407.637	65,4	84,4	-32,3	-47,6
VALENCIA	2.138.139	1.693.297	2.531.917	2.308.731	79,2	91,2	-15,6	-26,7
ARAGÓN	963.108	767.801	1.122.027	1.014.428	79,7	90,4	-14,2	-24,3
HUESCA	103.622	77.184	102.678	88.608	74,5	86,3	0,9	-12,9
TERUEL	30.225	22.564	60.351	54.569	74,7	90,4	-49,9	-58,7
ZARAGOZA	829.261	668.053	958.998	871.251	80,6	90,9	-13,5	-23,3
CASTILLA-LA MANCHA	861.123	611.266	888.832	777.312	71,0	87,5	-3,1	-21,4
ALBACETE	130.493	89.271	156.837	135.790	68,4	86,6	-16,8	-34,3
CIUDAD REAL	133.407	71.824	151.057	119.995	53,8	79,4	-11,7	-40,1
CUENCA	95.223	57.759	71.691	64.954	60,7	90,6	32,8	-11,1
GUADALAJARA	124.263	93.158	129.398	117.432	75,0	90,8	-4,0	-20,7
TOLEDO	377.737	299.254	379.849	339.141	79,2	89,3	-0,6	-11,8
CANARIAS	594.116	444.671	630.499	546.888	74,8	86,7	-5,8	-18,7
LAS PALMAS	347.440	287.349	395.828	351.042	82,7	88,7	-12,2	-18,1
SANTA CRUZ DE TENERIFE	246.676	157.322	234.671	195.846	63,8	83,5	5,1	-19,7
NAVARRA	-82.827	-89.093	530.773	523.647	-	98,7	-	-
EXTREMADURA	376.313	301.404	370.236	329.260	80,1	88,9	1,6	-8,5
BADAJOZ	272.342	222.600	258.069	233.713	81,7	90,6	5,5	-4,8
CÁCERES	103.971	78.804	112.167	95.547	75,8	85,2	-7,3	-17,5
ILLES BALEARS	722.399	552.112	783.290	669.677	76,4	85,5	-7,8	-17,6



Miles de euros

	2009		2008		% DE REALIZACIÓN		TASAS VARIACIÓN	
	DERECHOS RECONOCIDOS NETOS	RECAUDACIÓN NETA	DERECHOS RECONOCIDOS NETOS	RECAUDACIÓN NETA	2/1	4/3	1/3	2/4
COMUNIDAD DE MADRID	¹ 17.454.999	² 15.632.363	³ 20.350.290	⁴ 19.315.627	89,6	94,9	-14,2	-19,1
CASTILLA Y LEÓN	1.118.975	869.011	1.329.519	1.184.994	77,7	89,1	-15,8	-26,7
ÁVILA	33.685	24.260	48.331	40.549	72,0	83,9	-30,3	-40,2
BURGOS	221.343	181.950	239.205	219.556	82,2	91,8	-7,5	-17,1
LEÓN	200.169	149.093	206.673	178.785	74,5	86,5	-3,1	-16,6
PALENCIA	53.471	40.748	56.201	50.277	76,2	89,5	-4,9	-19,0
SALAMANCA	152.800	114.899	167.573	150.595	75,2	89,9	-8,8	-23,7
SEGOVIA	58.784	47.391	72.952	63.739	80,6	87,4	-19,4	-25,6
SORIA	35.486	30.281	37.441	34.661	85,3	92,6	-5,2	-12,6
VALLADOLID	304.612	233.610	437.059	391.309	76,7	89,5	-30,3	-40,3
ZAMORA	58.625	46.779	64.084	55.523	79,8	86,6	-8,5	-15,7
CEUTA	14.402	10.419	19.605	16.063	72,3	81,9	-26,5	-35,1
MELILLA	14.107	10.576	15.213	13.427	75,0	88,3	-7,3	-21,2
D. G. DEL TESORO Y P.F.	34.914.028	34.913.977	1.494.527	1.490.941	100,0	99,8	-	-
TOTALES	76.669.489	69.272.591	51.201.565	46.810.643	90,4	91,4	49,7	48,0

PRESUPUESTO DE GASTOS





**PRESUPUESTO DE GASTOS
MODIFICACIONES DE CRÉDITO. SECCIONES
HASTA EL 30 DE ABRIL DE 2009**

Miles de euros

	EXTRAORD.	SUPLEMENT.	AMPLIAC.	TRANSFERENCIAS		INCORPOR. REMANENT.	GENERADOS POR INGRESOS	BAJAS POR ANULAC. Y RECTIFIC.	OTRAS MODIFIC.	TOTAL MODIFICAC.
				POSITIVAS	NEGATIVAS					
CASA DE SU MAJESTAD EL REY	-	-	-	-	-	-	-	-	-	-
CORTES GENERALES	-	-	-	-	-	-	-	-	-	-
TRIBUNAL DE CUENTAS	-	-	-	-	-	-	165	-	-	165
TRIBUNAL CONSTITUCIONAL	-	-	-	-	-	-	-	-	-	-
CONSEJO DE ESTADO	-	-	-	150	-150	-	-	-	-	-
DEUDA PÚBLICA	-	-	-	-	-	-	-	-	-	-
CLASES PASIVAS	-	-	-	-	-	-	-	-	-	-
CONSEJO GENERAL DEL PODER JUDICIAL	-	-	-	283	-283	-	1.887	-	-	1.887
ASUNTOS EXTERIORES Y DE COOPERACIÓN	-	-	-	2.613	-2.613	-	-	-	-	-
JUSTICIA	-	-	-	-	-	-	83	-	-	83
DEFENSA	-	-	389	8.249	-8.417	53.500	50.465	-	-	104.186
ECONOMÍA Y HACIENDA	1.436	-	-	17.891	-784	-	17.354	-	-	35.897
INTERIOR	-	-	159.518	22.868	-22.868	370.011	26.391	-	-	555.920
FOMENTO	-	-	-	154.323	-124.323	140.000	4.238	-	-	174.238
EDUCACIÓN, POLÍTICA SOCIAL Y DEPORTE	-	-	-	1.774	-1.883	430.000	185	-	-	430.076
TRABAJO E INMIGRACIÓN	-	-	-	3.422	-3.426	-	6.793	-	-	6.789
INDUSTRIA, TURISMO Y COMERCIO	-	-	-	402.995	-402.995	800.000	19.642	-	-	819.642
CIENCIA E INNOVACIÓN	-	-	-	242.815	-242.815	490.000	1.025	-	-	491.025
ADMINISTRACIONES PÚBLICAS	-	-	-	2.928	-2.958	114	10.583	-	-	10.667
MEDIO AMBIENTE, Y MEDIO RURAL Y MARINO	-	-	-	748	-748	574.999	226	-	-	575.225
CULTURA	-	-	1.326	132	-132	-	299	-	-	1.625
PRESIDENCIA	-	-	-	-	-	-	28	-	-	28
SANIDAD Y CONSUMO	1.395	23.616	-	14.465	-14.465	19.978	13.657	-	-	58.646
VIVIENDA	-	-	-	174	-174	112.250	-	-	-	112.250
IGUALDAD	-	-	-	1.100	-1.100	-	-	-	-	-
GASTOS DE DIVERSOS MINISTERIOS	-	-	-	-	-47.107	-	-	-	-	-47.107
ENTES TERRITORIALES	-	-	-	312	-	-	-	-	-	312
FONDOS DE COMPENSACIÓN INTERTERRIT.	-	-	-	-	-	-	-	-	-	-
RELACIONES FINANCIERAS CON LA U.E.	-	-	-	-	-	-	-	-	-	-
FONDO DE CONTINGENCIA	-	-	-	-	-	-	-	-223.146	-	-223.146
TOTALES	2.831	23.616	161.233	877.242	-877.241	2.990.852	153.021	-223.146	-	3.108.408



PRESUPUESTO DE GASTOS
MODIFICACIONES DE CRÉDITO. CAPÍTULOS
HASTA EL 30 DE ABRIL DE 2009

Miles de euros

	EXTRAORD.	SUPLEMENT.	AMPLIAC.	TRANSFERENCIAS		INCORPOR. REMANENT.	GENERADOS POR INGRESOS	BAJAS POR ANULAC. Y RECTIFIC.	OTRAS MODIFIC.	TOTAL MODIFICAC.
				POSITIVAS	NEGATIVAS					
	1	2	3	4	5	6	7	8	9	10
1. GASTOS DE PERSONAL	-	-	-	6.901	-7.716	111	13.675	-	-	12.971
2. GASTOS CORRIENTES EN BIENES Y SERVICIOS	-	-	-	38.448	-30.580	19.978	48.776	-	-	76.622
3. GASTOS FINANCIEROS	-	-	-	3.060	-	-	-	-	-	3.060
4. TRANSFERENCIAS CORRIENTES	2.831	23.616	159.857	29.020	-58.163	170.000	21.784	-	-	348.945
TOTAL OPERACIONES CORRIENTES	2.831	23.616	159.857	77.429	-96.459	190.089	84.235	-	-	441.598
5. FONDO DE CONTINGENCIA Y OTROS IMPREVISTOS	-	-	-	-	-47.000	-	-	-223.146	-	-270.146
TOTAL FONDO DE CONTINGENCIA Y OTROS IMPREVISTOS	-	-	-	-	-47.000	-	-	-223.146	-	-270.146
6. INVERSIONES REALES	-	-	1.326	14.512	-66.316	899.734	42.477	-	-	891.733
7. TRANSFERENCIAS DE CAPITAL	-	-	50	313.333	-195.598	1.211.029	24.271	-	-	1.353.085
TOTAL OPERACIONES DE CAPITAL	-	-	1.376	327.845	-261.914	2.110.763	66.748	-	-	2.244.818
TOTAL OPERACIONES NO FINANCIERAS	2.831	23.616	161.233	405.274	-405.373	2.300.852	150.983	-223.146	-	2.416.270
8. ACTIVOS FINANCIEROS	-	-	-	471.968	-471.868	690.000	2.038	-	-	692.138
9. PASIVOS FINANCIEROS	-	-	-	-	-	-	-	-	-	-
TOTAL OPERACIONES FINANCIERAS	-	-	-	471.968	-471.868	690.000	2.038	-	-	692.138
TOTALES	2.831	23.616	161.233	877.242	-877.241	2.990.852	153.021	-223.146	-	3.108.408



PRESUPUESTO DE GASTOS
MODIFICACIONES DE CRÉDITO. SECCIONES Y CAPÍTULOS
HASTA EL 30 DE ABRIL DE 2009

Miles de euros

	CAPITULO 1	CAPITULO 2	CAPITULO 3	CAPITULO 4	CAPITULO 5	CAPITULO 6	CAPITULO 7	CAPITULO 8	CAPITULO 9	TOTAL
	GASTOS DE PERSONAL	GASTOS EN BIENES Y SERVICIOS	GASTOS FINANCIEROS	TRANSFEREN. CORRIENTES	FONDO DE CONTINGENCIA	INVERSIONES REALES	TRANSFEREN. DE CAPITAL	ACTIVOS FINANCIEROS	PASIVOS FINANCIEROS	
CASA DE SU MAJESTAD EL REY	-	-	-	-	-	-	-	-	-	-
CORTES GENERALES	-	-	-	-	-	-	-	-	-	-
TRIBUNAL DE CUENTAS	-	165	-	-	-	-	-	-	-	165
TRIBUNAL CONSTITUCIONAL	-	-	-	-	-	-	-	-	-	-
CONSEJO DE ESTADO	-150	-	-	150	-	-	-	-	-	-
DEUDA PÚBLICA	-	-	-	-	-	-	-	-	-	-
CLASES PASIVAS	-	-	-	-	-	-	-	-	-	-
CONSEJO GENERAL DEL PODER JUDICIAL	-	1.789	-	98	-	-	-	-	-	1.887
ASUNTOS EXTERIORES Y DE COOPERACIÓN	-390	-1.210	-	-	-	1.500	-	100	-	-
JUSTICIA	-	83	-	-	-	-	-	-	-	83
DEFENSA	2.933	30.872	-	446	-	68.072	-	1.863	-	104.186
ECONOMÍA Y HACIENDA	-	1.749	-	33.881	-	267	-	-	-	35.897
INTERIOR	111	-4.855	-	164.468	-	396.146	50	-	-	555.920
FOMENTO	-	106	-	-33.508	-	85.796	121.844	-	-	174.238
EDUCACIÓN, POLÍTICA SOCIAL Y DEPORTE	-	325	-	169.622	-	-	260.129	-	-	430.076
TRABAJO E INMIGRACIÓN	15	4.194	-	1.887	-	638	-	55	-	6.789
INDUSTRIA, TURISMO Y COMERCIO	-	-	3.060	-3.060	-	-	129.642	690.000	-	819.642
CIENCIA E INNOVACIÓN	-	124	-	-	-	510	490.391	-	-	491.025
ADMINISTRACIONES PÚBLICAS	10.414	15	-	-	-	124	114	-	-	10.667
MEDIO AMBIENTE, Y MEDIO RURAL Y MARINO	145	-	-	81	-	336.334	238.665	-	-	575.225
CULTURA	-	67	-	30	-	1.446	-	82	-	1.625
PRESIDENCIA	-	-	-	-	-	-	-	28	-	28
SANIDAD Y CONSUMO	-	43.198	-	14.538	-	900	-	10	-	58.646
VIVIENDA	-	-	-	-	-	-	112.250	-	-	112.250
IGUALDAD	-	-	-	-	-	-	-	-	-	-
GASTOS DE DIVERSOS MINISTERIOS	-107	-	-	-	-47.000	-	-	-	-	-47.107
ENTES TERRITORIALES	-	-	-	312	-	-	-	-	-	312
FONDOS DE COMPENSACIÓN INTERTERRIT.	-	-	-	-	-	-	-	-	-	-
RELACIONES FINANCIERAS CON LA U.E.	-	-	-	-	-	-	-	-	-	-
FONDO DE CONTINGENCIA	-	-	-	-	-223.146	-	-	-	-	-223.146
TOTALES	12.971	76.622	3.060	348.945	-270.146	891.733	1.353.085	692.138	-	3.108.408



PRESUPUESTO DE GASTOS
ESTADO DE EJECUCIÓN. SECCIONES
HASTA EL 30 DE ABRIL DE 2009

Miles de euros

	CREDITOS TOTALES			COMPROMISOS DE GASTOS			OBLIGACIONES RECONOCIDAS			% DE REALIZACION	
	2009	2008	TASAS DE VARIACION 1/2	2009	2008	TASAS DE VARIACION 3/4	2009	2008	TASAS DE VARIACION 5/6	3/1	5/1
CASA DE SU MAJESTAD EL REY	8.897	8.663	2,7	8.897	8.663	2,7	4.448	4.332	2,7	100,0	50,0
CORTES GENERALES	237.113	232.529	2,0	118.556	116.262	2,0	118.556	116.262	2,0	50,0	50,0
TRIBUNAL DE CUENTAS	60.303	57.163	5,5	17.250	17.521	-1,5	15.359	15.633	-1,8	28,6	25,5
TRIBUNAL CONSTITUCIONAL	27.566	26.269	4,9	7.835	7.208	8,7	6.072	5.496	10,5	28,4	22,0
CONSEJO DE ESTADO	12.162	11.748	3,5	2.912	2.719	7,1	2.403	2.409	-0,2	23,9	19,8
DEUDA PÚBLICA	51.372.054	51.501.156	-0,3	48.912.001	48.373.263	1,1	24.662.024	23.919.644	3,1	95,2	48,0
CLASES PASIVAS	10.082.411	9.285.977	8,6	10.082.411	9.285.977	8,6	2.848.584	2.700.953	5,5	100,0	28,3
CONSEJO GENERAL DEL PODER JUDICIAL	78.930	74.279	6,3	23.978	22.795	5,2	14.249	13.283	7,3	30,4	18,1
ASUNTOS EXTERIORES Y DE COOPERACIÓN	3.618.468	3.414.341	6,0	717.721	890.873	-19,4	665.621	847.537	-21,5	19,8	18,4
JUSTICIA	1.619.181	1.527.463	6,0	1.392.979	1.322.100	5,4	432.005	398.252	8,5	86,0	26,7
DEFENSA	8.359.950	8.638.534	-3,2	3.680.059	3.694.070	-0,4	2.163.236	2.199.985	-1,7	44,0	25,9
ECONOMIA Y HACIENDA	24.804.419	5.110.696	-	12.824.076	3.517.112	264,6	11.027.230	1.473.701	-	51,7	44,5
INTERIOR	8.522.460	7.804.726	9,2	3.365.231	2.940.790	14,4	2.260.143	2.115.967	6,8	39,5	26,5
FOMENTO	10.654.933	12.287.844	-13,3	8.384.144	9.735.655	-13,9	2.091.522	3.132.738	-33,2	78,7	19,6
EDUCACIÓN, POLÍTICA SOCIAL Y DEPORTE	4.268.383	3.653.019	16,8	1.680.350	1.330.187	26,3	1.564.457	1.287.071	21,6	39,4	36,7
TRABAJO E INMIGRACIÓN	8.830.180	6.495.038	36,0	4.905.158	2.632.447	86,3	4.791.995	2.490.849	92,4	55,5	54,3
INDUSTRIA, TURISMO Y COMERCIO	7.919.396	5.705.560	38,8	4.619.464	2.669.349	73,1	1.549.192	670.792	130,9	58,3	19,6
CIENCIA E INNOVACIÓN	6.923.376	6.173.225	12,2	1.858.522	2.628.473	-29,3	415.776	998.631	-58,4	26,8	6,0
ADMINISTRACIONES PÚBLICAS	710.374	710.450	-	391.404	335.372	16,7	197.864	131.268	50,7	55,1	27,9
MEDIO AMBIENTE, Y MEDIO RURAL Y MARINO	5.411.150	4.891.072	10,6	2.550.545	2.355.780	8,3	675.918	704.289	-4,0	47,1	12,5
CULTURA	890.286	841.203	5,8	606.335	609.122	-0,5	212.319	209.349	1,4	68,1	23,8
PRESIDENCIA	274.984	289.683	-5,1	187.324	204.907	-8,6	73.475	79.794	-7,9	68,1	26,7
SANIDAD Y CONSUMO	819.264	853.714	-4,0	520.277	451.259	15,3	164.492	156.335	5,2	63,5	20,1
VIVIENDA	1.730.109	1.387.158	24,7	297.300	150.498	97,5	233.559	84.964	174,9	17,2	13,5
IGUALDAD	80.981	78.233	3,5	36.165	58.522	-38,2	9.371	21.837	-57,1	44,7	11,6
GASTOS DE DIVERSOS MINISTERIOS	2.272.369	2.226.126	2,1	1.698.627	1.737.986	-2,3	487.148	582.690	-16,4	74,8	21,4
ENTES TERRITORIALES	53.042.167	53.085.323	-0,1	47.230.726	48.024.874	-1,7	16.135.428	15.995.174	0,9	89,0	30,4
FONDOS DE COMPENSACIÓN INTERTERRIT.	1.353.769	1.687.820	-19,8	54.774	53.875	1,7	54.774	53.875	1,7	4,0	4,0
RELACIONES FINANCIERAS CON LA U. E.	12.363.015	12.423.100	-0,5	5.042.033	3.751.501	34,4	5.042.033	3.751.501	34,4	40,8	40,8
FONDO DE CONTINGENCIA	2.928.939	2.092.176	40,0	-	-	-	-	-	-	-	-
TOTALES	229.277.589	202.574.288	13,2	161.217.054	146.929.160	9,7	77.919.253	64.164.611	21,4	70,3	34,0

ECGM03

NOTA: Los datos del año 2008 están homogeneizados con arreglo a la estructura ministerial actual del año 2009.

Nuevo informe por importe corregido en los créditos totales del capítulo 5 "Fondo de Contingencia y otros imprevistos" al detectarse un error en el tratamiento efectuado de las bajas por anulación en la publicación anterior.



PRESUPUESTO DE GASTOS
ESTADO DE EJECUCIÓN. SECCIONES
HASTA EL 30 DE ABRIL DE 2009

Miles de euros

	REMANENTES DE CREDITO			PAGOS REALIZADOS			OBLIGACIONES PENDIENTES DE PAGO			% DE REALIZACIÓN	
	2009	2008	TASAS DE VARIACIÓN 7/8	2009	2008	TASAS DE VARIACION 9/10	2009	2008	TASAS DE VARIACION 11/12	9/1	9/5
CASA DE SU MAJESTAD EL REY	4.449	4.331	2,7	4.448	4.332	2,7	-	-	-	50,0	100,0
CORTES GENERALES	118.557	116.267	2,0	118.556	116.262	2,0	-	-	-	50,0	100,0
TRIBUNAL DE CUENTAS	44.944	41.530	8,2	15.190	15.341	-1,0	169	292	-42,1	25,2	98,9
TRIBUNAL CONSTITUCIONAL	21.494	20.773	3,5	5.915	5.359	10,4	157	137	14,6	21,5	97,4
CONSEJO DE ESTADO	9.759	9.339	4,5	2.386	2.386	-	17	23	-26,1	19,6	99,3
DEUDA PÚBLICA	26.710.030	27.581.512	-3,2	24.662.024	23.505.646	4,9	-	413.998	-	48,0	100,0
CLASES PASIVAS	7.233.827	6.585.024	9,9	2.848.316	2.700.841	5,5	268	112	139,3	28,3	100,0
CONSEJO GENERAL DEL PODER JUDICIAL	64.681	60.996	6,0	14.012	12.977	8,0	237	306	-22,5	17,8	98,3
ASUNTOS EXTERIORES Y DE COOPERACIÓN	2.952.847	2.566.804	15,0	279.890	524.053	-46,6	385.731	323.484	19,2	7,7	42,0
JUSTICIA	1.187.176	1.129.211	5,1	426.111	396.132	7,6	5.894	2.120	178,0	26,3	98,6
DEFENSA	6.196.714	6.438.549	-3,8	2.082.002	2.112.089	-1,4	81.234	87.896	-7,6	24,9	96,2
ECONOMIA Y HACIENDA	13.777.189	3.636.995	278,8	10.820.091	1.028.302	-	207.139	445.399	-53,5	43,6	98,1
INTERIOR	6.262.317	5.688.759	10,1	2.225.412	2.059.153	8,1	34.731	56.814	-38,9	26,1	98,5
FOMENTO	8.563.411	9.155.106	-6,5	1.361.996	1.529.018	-10,9	729.526	1.603.720	-54,5	12,8	65,1
EDUCACIÓN, POLÍTICA SOCIAL Y DEPORTE	2.703.926	2.365.948	14,3	1.508.044	899.564	67,6	56.413	387.507	-85,4	35,3	96,4
TRABAJO E INMIGRACIÓN	4.038.185	4.004.189	0,8	3.564.555	2.103.040	69,5	1.227.440	387.809	216,5	40,4	74,4
INDUSTRIA, TURISMO Y COMERCIO	6.370.204	5.034.768	26,5	1.114.606	545.567	104,3	434.586	125.225	247,0	14,1	71,9
CIENCIA E INNOVACIÓN	6.507.600	5.174.594	25,8	154.399	651.199	-76,3	261.377	347.432	-24,8	2,2	37,1
ADMINISTRACIONES PÚBLICAS	512.510	579.182	-11,5	183.772	117.608	56,3	14.092	13.660	3,2	25,9	92,9
MEDIO AMBIENTE, Y MEDIO RURAL Y MARINO	4.735.232	4.186.783	13,1	408.277	444.943	-8,2	267.641	259.346	3,2	7,5	60,4
CULTURA	677.967	631.854	7,3	64.760	75.250	-13,9	147.559	134.099	10,0	7,3	30,5
PRESIDENCIA	201.509	209.889	-4,0	60.906	41.382	47,2	12.569	38.412	-67,3	22,1	82,9
SANIDAD Y CONSUMO	654.772	697.379	-6,1	39.086	134.923	-71,0	125.406	21.412	-	4,8	23,8
VIVIENDA	1.496.550	1.302.194	14,9	231.379	82.920	179,0	2.180	2.044	6,7	13,4	99,1
IGUALDAD	71.610	56.396	27,0	2.593	5.462	-52,5	6.778	16.375	-58,6	3,2	27,7
GASTOS DE DIVERSOS MINISTERIOS	1.785.221	1.643.436	8,6	171.977	426.204	-59,6	315.171	156.486	101,4	7,6	35,3
ENTES TERRITORIALES	36.906.739	37.090.149	-0,5	16.135.428	15.995.174	0,9	-	-	-	30,4	100,0
FONDOS DE COMPENSACIÓN INTERTERRIT.	1.298.995	1.633.945	-20,5	54.774	50.497	8,5	-	3.378	-	4,0	100,0
RELACIONES FINANCIERAS CON LA U. E.	7.320.982	8.671.599	-15,6	5.042.033	3.751.501	34,4	-	-	-	40,8	100,0
FONDO DE CONTINGENCIA	2.928.939	2.092.176	40,0	-	-	-	-	-	-	-	-
TOTALES	151.358.336	138.409.677	9,4	73.602.938	59.337.125	24,0	4.316.315	4.827.486	-10,6	32,1	94,5

ECGM04

NOTA: Los datos del año 2008 están homogeneizados con arreglo a la estructura ministerial actual del año 2009.

Nuevo informe por importe corregido en los créditos totales del capítulo 5 "Fondo de contingencia y otros imprevistos" al detectarse un error en el tratamiento efectuado de las bajas por anulación en la publicación anterior.



Miles de euros

	1	CREDITOS TOTALES	2	OBLIGACIONES RECONOCIDAS	3	PAGOS REALIZADOS	% DE REALIZACION	
							2/1	3/2
0. TRANSFERENCIAS INTERNAS		17.342.010		8.369.254		5.607.124	48,3	67,0
0. Transferencias Internas		17.342.010		8.369.254		5.607.124	48,3	67,0
1. SERVICIOS PÚBLICOS BÁSICOS		20.153.007		4.807.415		4.649.494	23,9	96,7
1. Justicia		1.642.446		436.130		431.526	26,6	98,9
2. Defensa		7.620.637		1.924.846		1.862.096	25,3	96,7
3. Seguridad ciudadana e Instituciones penitenciarias		8.261.562		2.112.797		2.086.657	25,6	98,8
4. Política Exterior		2.628.362		333.642		269.215	12,7	80,7
2. ACTUACIONES DE PROTECCIÓN Y PROMOCIÓN SOCIAL		13.224.508		3.250.271		3.211.414	24,6	98,8
1. Pensiones		10.127.760		2.861.801		2.858.857	28,3	99,9
3. Servicios sociales y Promoción social		1.014.542		77.878		45.001	7,7	57,8
4. Fomento del Empleo		10.143		893		893	8,8	100,0
6. Acceso a la vivienda y Fomento de la edificación		1.728.680		233.445		231.265	13,5	99,1
9. Gestión y Administración de la Seguridad Social		343.383		76.254		75.398	22,2	98,9
3. PRODUCCIÓN DE BIENES PÚBLICOS DE CARÁCTER PREFERENTE		3.863.921		399.584		379.481	10,3	95,0
1. Sanidad		560.750		72.753		71.555	13,0	98,4
2. Educación		2.941.683		285.418		274.558	9,7	96,2
3. Cultura		361.488		41.413		33.368	11,5	80,6
4. ACTUACIONES DE CARÁCTER ECONÓMICO		27.759.135		3.886.016		2.974.760	14,0	76,6
1. Agricultura, Pesca y Alimentación		1.406.107		36.457		28.225	2,6	77,4
2. Industria y Energía		2.544.331		671.075		538.282	26,4	80,2
3. Comercio, Turismo y Pymes		1.178.063		498.566		495.866	42,3	99,5
4. Subvenciones al transporte		1.710.819		411.879		362.303	24,1	88,0
5. Infraestructuras		12.232.524		1.950.236		1.288.896	15,9	66,1



PRESUPUESTO DE GASTOS
ESTADO DE EJECUCIÓN. ÁREAS DE GASTO Y POLÍTICAS
HASTA EL 30 DE ABRIL DE 2009

Miles de euros

	1	CREDITOS TOTALES	2	OBLIGACIONES RECONOCIDAS	3	PAGOS REALIZADOS	% DE REALIZACION	
							2/1	3/2
6. Investigación, desarrollo e innovación		8.285.475		274.641		243.263	3,3	88,6
9. Otras actuaciones de carácter económico		401.816		43.162		17.925	10,7	41,5
9. ACTUACIONES DE CARÁCTER GENERAL		146.935.008		57.206.713		56.780.665	38,9	99,3
1. Alta Dirección		498.516		182.372		180.910	36,6	99,2
2. Servicios de carácter general		8.260.005		1.572.085		1.165.697	19,0	74,1
3. Administración Financiera y Tributaria		20.389.429		9.602.753		9.589.634	47,1	99,9
4. Transferencias a otras Administraciones Públicas		66.415.004		21.187.479		21.182.400	31,9	100,0
5. Deuda Pública		51.372.054		24.662.024		24.662.024	48,0	100,0
TOTALES		229.277.589		77.919.253		73.602.938	34,0	94,5



PRESUPUESTO DE GASTOS
ESTADO DE EJECUCIÓN. PROGRAMAS POR SECCIONES
HASTA EL 30 DE ABRIL DE 2009

Miles de euros

	CREDITOS TOTALES	OBLIGACIONES RECONOCIDAS		PAGOS REALIZADOS			
		IMPORTE	% 2/1	IMPORTE	% 3/2		
CASA DE SU MAJESTAD EL REY	1	8.897	2	4.448	3	4.448	100,0
Jefatura del Estado		8.897		4.448		4.448	100,0
CORTES GENERALES		237.113		118.556		118.556	100,0
Actividad legislativa		237.113		118.556		118.556	100,0
TRIBUNAL DE CUENTAS		60.303		15.359		15.190	98,9
Control externo del Sector Público		60.303		15.359		15.190	98,9
TRIBUNAL CONSTITUCIONAL		27.566		6.072		5.915	97,4
Control Constitucional		27.566		6.072		5.915	97,4
CONSEJO DE ESTADO		12.162		2.403		2.386	99,3
Alto asesoramiento del Estado		12.162		2.403		2.386	99,3
DEUDA PÚBLICA		51.372.054		24.662.024		24.662.024	100,0
Amortización y gastos financieros de la deuda pública en mon		48.154.027		24.641.262		24.641.262	100,0
Amortización y gastos financieros de la deuda pública en mon		3.218.027		20.762		20.762	100,0
CLASES PASIVAS		10.082.411		2.848.584		2.848.316	100,0
Pensiones de Clases Pasivas		9.592.574		2.715.317		2.715.317	100,0
Otras pensiones y prestaciones de Clases Pasivas		80.795		9.358		9.225	98,6
Pensiones de guerra		409.042		123.909		123.774	99,9
CONSEJO GENERAL DEL PODER JUDICIAL		78.930		14.249		14.012	98,3
Gobierno del Poder Judicial		41.141		8.623		8.512	98,7
Selección y formación de jueces		25.967		4.226		4.128	97,7
Documentación y publicaciones judiciales		11.822		1.400		1.372	98,0
ASUNTOS EXTERIORES Y DE COOPERACIÓN		3.618.468		665.621		279.890	42,0
Transferencias internas		1.012.160		337.553		15.048	4,5
Dirección y Servicios Generales de Asuntos Exteriores		85.122		23.601		22.650	96,0
Acción del Estado en el exterior		600.212		272.102		210.169	77,2
Acción diplomática ante la Unión Europea		26.849		6.114		5.900	96,5
Cooperación para el desarrollo		1.886.391		25.864		25.785	99,7



**PRESUPUESTO DE GASTOS
ESTADO DE EJECUCIÓN. PROGRAMAS POR SECCIONES
HASTA EL 30 DE ABRIL DE 2009**

Miles de euros

	CREDITOS TOTALES	OBLIGACIONES RECONOCIDAS		PAGOS REALIZADOS	
		IMPORTE	% 2/1	IMPORTE	% 3/2
Investigación y desarrollo de la Sociedad de la Información	1 7.734	2 387	5,0	3 338	87,3
JUSTICIA	1.619.181	432.005	26,7	426.111	98,6
Transferencias internas	17.965	1.439	8,0	-	-
Dirección y Servicios Generales de Justicia	65.750	11.235	17,1	10.684	95,1
Tribunales de Justicia y Ministerio Fiscal	1.457.464	405.723	27,8	401.933	99,1
Registros vinculados con la Fe Pública	40.302	4.923	12,2	4.897	99,5
Asesoramiento y defensa intereses del Estado	34.347	8.667	25,2	8.579	99,0
Otros	3.353	18	0,5	18	100,0
DEFENSA	8.359.950	2.163.236	25,9	2.082.002	96,2
Transferencias internas	346.994	148.851	42,9	132.696	89,1
Administración y Servicios Generales de Defensa	1.320.020	332.627	25,2	314.521	94,6
Formación del Personal de las Fuerzas Armadas	518.035	147.430	28,5	144.405	97,9
Personal en reserva	648.107	188.640	29,1	188.640	100,0
Modernización de las Fuerzas Armadas	481.924	62.006	12,9	50.172	80,9
Programas especiales de modernización	707.591	240.728	34,0	240.728	100,0
Gastos Operativos de las Fuerzas Armadas	2.408.510	643.767	26,7	625.683	97,2
Apoyo Logístico	1.536.450	309.648	20,2	297.947	96,2
Asistencia hospitalaria en las Fuerzas Armadas	218.678	52.807	24,1	51.913	98,3
Investigación y estudios de las Fuerzas Armadas	172.930	36.714	21,2	35.286	96,1
Otros	711	18	2,5	11	61,1
ECONOMÍA Y HACIENDA	24.804.419	11.027.230	44,5	10.820.091	98,1
Transferencias internas	1.431.235	502.265	35,1	413.133	82,3
Gestión de pensiones de Clases Pasivas	8.309	2.347	28,2	2.309	98,4
Conservación y restauración de bienes culturales	16.000	5.333	33,3	2.667	50,0
Incentivos regionales a la localización industrial	255.326	79.494	31,1	79.494	100,0
Dirección, control y gestión de seguros	213.232	2.950	1,4	2.950	100,0
Coordinación y relac. financieras con Entes Territoriales	6.788	1.848	27,2	1.837	99,4
Gestión del Patrimonio del Estado	566.340	195.890	34,6	195.890	100,0
Dirección y Servicios Generales de Economía y Hacienda	1.107.688	383.974	34,7	283.039	73,7
Gestión de la Deuda y de la Tesorería del Estado	11.230	3.103	27,6	3.005	96,8
Relaciones con los Organismos Financieros Multilaterales	792.213	246.755	31,1	245.608	99,5
Previsión y política económica	20.066.621	9.524.234	47,5	9.512.266	99,9



PRESUPUESTO DE GASTOS
ESTADO DE EJECUCIÓN. PROGRAMAS POR SECCIONES
HASTA EL 30 DE ABRIL DE 2009

Miles de euros

	CREDITOS TOTALES	OBLIGACIONES RECONOCIDAS		PAGOS REALIZADOS	
		IMPORTE	% 2/1	IMPORTE	% 3/2
	1		2		3
Política presupuestaria	57.839	11.378	19,7	11.223	98,6
Política tributaria	8.410	2.223	26,4	2.223	100,0
Control interno y Contabilidad Pública	87.256	24.309	27,9	24.085	99,1
Gestión del catastro inmobiliario	136.783	31.801	23,2	31.056	97,7
Resolución de reclamaciones económico-administrativas	32.181	8.790	27,3	8.770	99,8
Otros	6.968	536	7,7	536	100,0
INTERIOR	8.522.460	2.260.143	26,5	2.225.412	98,5
Transferencias internas	26.571	8.591	32,3	-	-
Dirección y Serv. Generales de Seguridad y Protec. Civil	241.817	32.655	13,5	28.666	87,8
Formación de Fuerzas y Cuerpos de Seguridad del Estado	138.027	38.220	27,7	37.733	98,7
Fuerzas y Cuerpos en reserva	801.521	237.246	29,6	237.246	100,0
Seguridad ciudadana	5.799.093	1.476.651	25,5	1.460.638	98,9
Actuaciones policiales en materia de droga	71.518	18.556	25,9	18.475	99,6
Centros e Instituciones Penitenciarias	1.180.184	305.409	25,9	300.185	98,3
Protección Civil	25.065	3.300	13,2	2.962	89,8
Elecciones y Partidos Políticos	231.744	138.403	59,7	138.403	100,0
Otros	6.920	1.112	16,1	1.104	99,3
FOMENTO	10.654.933	2.091.522	19,6	1.361.996	65,1
Transferencias internas	64.415	20.177	31,3	3.377	16,7
Subvenciones y apoyo al transporte terrestre	737.702	193.204	26,2	144.944	75,0
Subvenciones y apoyo al transporte marítimo	89.051	11.338	12,7	10.022	88,4
Subvenciones y apoyo al transporte aéreo	405.127	89.375	22,1	89.375	100,0
Subvenciones al transporte extrapeninsular de mercancías	57.000	-	-	-	-
Dirección y Servicios Generales de Fomento	2.292.738	499.729	21,8	24.774	5,0
Infraestructura del transporte ferroviario	2.176.517	415.145	19,1	400.534	96,5
Creación de infraestructura de carreteras	2.894.614	537.677	18,6	450.558	83,8
Conservación y explotación de carreteras	1.386.170	195.598	14,1	179.062	91,5
Ordenación e inspección del transporte terrestre	150.368	2.515	1,7	2.515	100,0
Seguridad del tráfico marítimo y vigilancia costera	264.411	91.195	34,5	46.561	51,1
Regulación y supervisión de la aviación civil	12.884	2.808	21,8	2.750	97,9
Servicio postal universal	80.810	24.951	30,9	121	0,5
Desarrollo y aplicación de la información geográfica español	40.376	7.565	18,7	7.158	94,6
Otros	2.750	245	8,9	245	100,0



**PRESUPUESTO DE GASTOS
ESTADO DE EJECUCIÓN. PROGRAMAS POR SECCIONES
HASTA EL 30 DE ABRIL DE 2009**

Miles de euros

	CREDITOS TOTALES	OBLIGACIONES RECONOCIDAS		PAGOS REALIZADOS	
		IMPORTE	% 2/1	IMPORTE	% 3/2
EDUCACIÓN, POLÍTICA SOCIAL Y DEPORTE	4.268.383	1.564.457	36,7	1.508.044	96,4
Transferencias internas	1.857.913	1.340.432	72,1	1.285.647	95,9
Cooperación, promoción y difusión cultural en el exterior	13.370	2.283	17,1	2.239	98,1
Otros servicios sociales del Estado	425.533	2.876	0,7	2.201	76,5
Atención a la infancia y a las familias	13.540	487	3,6	487	100,0
Dirección y Servicios Generales de la Educación	77.086	15.361	19,9	15.315	99,7
Formación permanente del profesorado de Educación	6.710	841	12,5	810	96,3
Educación infantil y primaria	691.324	45.968	6,6	45.551	99,1
Educac. secundaria, form. profesional y Esc. Ofic.de Idiomas	251.871	25.347	10,1	25.273	99,7
Educación especial	14.072	3.909	27,8	3.852	98,5
Enseñanzas artísticas	7.292	1.125	15,4	1.125	100,0
Educación en el exterior	129.084	38.083	29,5	37.979	99,7
Educación compensatoria	62.378	2.372	3,8	2.356	99,3
Educación permanente y a distancia no universitaria	6.758	1.005	14,9	991	98,6
Nuevas tecnologías aplicadas a la educación	9.771	760	7,8	652	85,8
Becas y ayudas a estudiantes	649.218	81.403	12,5	81.378	100,0
Apoyo a otras actividades escolares	21.019	513	2,4	513	100,0
Investigación científica	19.156	39	0,2	39	100,0
Investigación y evaluación educativa	6.807	806	11,8	806	100,0
Otros	5.481	847	15,5	830	98,0
TRABAJO E INMIGRACIÓN	8.830.180	4.791.995	54,3	3.564.555	74,4
Transferencias internas	7.950.216	4.640.208	58,4	3.438.603	74,1
Pensiones no contributivas y prestaciones asistenciales	37.040	10.870	29,3	8.232	75,7
Acciones en favor de los emigrantes	136.828	53.213	38,9	31.712	59,6
Integración de los inmigrantes	314.441	5.070	1,6	4.700	92,7
Coordinación en materia de extranjería e inmigración	9.223	2.393	25,9	2.343	97,9
Desarrollo de la economía social y del Fondo Social Europeo	10.143	893	8,8	893	100,0
Inspección y control de Seguridad y Protección Social	160.663	39.941	24,9	39.675	99,3
Direcc. y Serv. Generales de Segur. Social y Protec. Social	182.720	36.313	19,9	35.723	98,4
Administrac. de las relac. laborales y condic. de trabajo	24.117	1.179	4,9	1.179	100,0
Otros	4.789	1.915	40,0	1.495	78,1
INDUSTRIA, TURISMO Y COMERCIO	7.919.396	1.549.192	19,6	1.114.606	71,9



PRESUPUESTO DE GASTOS
ESTADO DE EJECUCIÓN. PROGRAMAS POR SECCIONES
HASTA EL 30 DE ABRIL DE 2009

Miles de euros

	CREDITOS TOTALES	OBLIGACIONES RECONOCIDAS		PAGOS REALIZADOS	
		IMPORTE	% 2/1	IMPORTE	% 3/2
	1		2		3
Transferencias internas	1.143.405	313.023	27,4	29.039	9,3
Dirección y Servicios Generales de Industria y Energía	112.225	16.915	15,1	16.756	99,1
Calidad y seguridad industrial	7.217	413	5,7	413	100,0
Desarrollo industrial	1.317.471	500.670	38,0	375.598	75,0
Reconversión y reindustrialización	754.225	71.643	9,5	64.081	89,4
Explotación minera	17.384	862	5,0	862	100,0
Normativa y desarrollo energético	80.483	1.078	1,3	1.078	100,0
Promoción comercial e internacionalización de la empresa	415.259	26.415	6,4	23.720	89,8
Dirección y Servicios Generales de Comercio y Turismo	28.449	7.097	24,9	7.092	99,9
Ordenación del comercio exterior	14.002	2.588	18,5	2.588	100,0
Ordenación y modernización de las estructuras comerciales	28.970	1.147	4,0	1.147	100,0
Coordinación y promoción del turismo	556.863	437.719	78,6	437.719	100,0
Apoyo a la pequeña y mediana empresa	134.520	23.600	17,5	23.600	100,0
Apoyo a la innovación tecnológica en el sector de la defensa	1.149.924	29.499	2,6	29.499	100,0
Investigación y desarrollo tecnológico-industrial	629.744	85.758	13,6	85.380	99,6
Investigación y desarrollo de la Sociedad de la Información	362.298	6.555	1,8	6.555	100,0
Innovación tecnológica de las telecomunicaciones	1.122.561	17.959	1,6	3.288	18,3
Ordenac. y promoc. de las telecom. y de la Sdad. Información	41.465	6.042	14,6	6.042	100,0
Otros	2.931	209	7,1	149	71,3
CIENCIA E INNOVACIÓN	6.923.376	415.776	6,0	154.399	37,1
Transferencias internas	1.220.273	253.544	20,8	16.293	6,4
Enseñanzas universitarias	313.164	62.582	20,0	52.631	84,1
Becas y ayudas a estudiantes	694.480	5.302	0,8	5.302	100,0
Investigación científica	128.670	4.606	3,6	4.336	94,1
Fomento y coordinac. de la investigación científica y técn.	2.239.990	60.967	2,7	47.130	77,3
Investigación, desarrollo y experimentación en transporte e	102.393	-	-	-	-
Investigación y desarrollo tecnológico-industrial	2.171.831	28.775	1,3	28.707	99,8
Investigación geológico-minera y medioambiental	50.600	-	-	-	-
Otros	1.975	-	-	-	-
ADMINISTRACIONES PÚBLICAS	710.374	197.864	27,9	183.772	92,9
Transferencias internas	23.420	7.648	32,7	830	10,9
Investigación y desarrollo de la Sociedad de la Información	38.582	725	1,9	725	100,0
Apoyo a la gestión administrativa de la Jefatura del Estado	6.535	1.744	26,7	1.744	100,0



PRESUPUESTO DE GASTOS
ESTADO DE EJECUCIÓN. PROGRAMAS POR SECCIONES
HASTA EL 30 DE ABRIL DE 2009

Miles de euros

	CREDITOS TOTALES	OBLIGACIONES RECONOCIDAS		PAGOS REALIZADOS	
		IMPORTE	% 2/1	IMPORTE	% 3/2
	1		2		3
Dirección y Servicios Generales de la Administración Pública	65.581	14.357	21,9	13.899	96,8
Dirección y organización de la Administración Pública	24.082	5.378	22,3	5.200	96,7
Administración periférica del Estado	345.029	93.807	27,2	92.253	98,3
Cooperación económica local del Estado	202.982	73.206	36,1	68.127	93,1
Otros	4.163	999	24,0	994	99,5
MEDIO AMBIENTE, Y MEDIO RURAL Y MARINO	5.411.150	675.918	12,5	408.277	60,4
Transferencias internas	1.069.979	433.602	40,5	197.620	45,6
Direcc. y Serv. Generales de Agricultura, Pesca y Alimentac.	8.456	951	11,2	951	100,0
Competitividad y calidad de la producción agrícola	98.994	1.581	1,6	1.579	99,9
Competitividad y calidad de la producción ganadera	193.349	1.918	1,0	1.918	100,0
Regulación de los mercados agrarios	61.362	-	-	-	-
Competit. industria agroalim. y calidad alimentaria	106.100	4.022	3,8	3.980	99,0
Gestión de Recursos Hídricos para el Regadío	228.851	978	0,4	504	51,5
Desarrollo del medio rural	403.080	18.442	4,6	12.254	66,4
Programa de Desarrollo Rural Sostenible	121.657	-	-	-	-
Protección de los recursos pesqueros y desarrollo sostenible	52.098	2.778	5,3	2.180	78,5
Mejora de estructuras y mercados pesqueros	132.100	5.767	4,4	4.839	83,9
Dirección y Servicios Generales de Medio Ambiente	246.252	25.195	10,2	23.601	93,7
Gestión e infraestructuras del agua	958.817	70.804	7,4	59.892	84,6
Normativa y ordenación territorial de los recursos hídricos	436.606	893	0,2	893	100,0
Calidad del agua	352.284	36.598	10,4	33.075	90,4
Protección y mejora del medio ambiente	61.728	3.790	6,1	3.515	92,7
Protección y mejora del medio natural	351.383	6.259	1,8	5.399	86,3
Actuación en la costa	356.195	59.380	16,7	53.136	89,5
Actuac. para la prevención de la contamin. y cambio climát.	166.567	2.650	1,6	2.631	99,3
Otros	5.292	310	5,9	310	100,0
CULTURA	890.286	212.319	23,8	64.760	30,5
Transferencias internas	530.988	174.431	32,9	33.057	19,0
Cooperación, promoción y difusión cultural en el exterior	12.710	1.788	14,1	1.002	56,0
Dirección y Servicios Generales de Cultura	36.101	6.819	18,9	6.793	99,6
Archivos	32.298	4.891	15,1	4.797	98,1
Bibliotecas	27.999	536	1,9	536	100,0
Museos	71.705	9.878	13,8	9.192	93,1



**PRESUPUESTO DE GASTOS
ESTADO DE EJECUCIÓN. PROGRAMAS POR SECCIONES
HASTA EL 30 DE ABRIL DE 2009**

Miles de euros

	CREDITOS TOTALES	OBLIGACIONES RECONOCIDAS		PAGOS REALIZADOS	
		IMPORTE	% 2/1	IMPORTE	% 3/2
Exposiciones	6.255	454	7,3	446	98,2
Promoción y cooperación cultural	47.026	2.940	6,3	1.221	41,5
Promoción del libro y publicaciones culturales	16.014	2.592	16,2	1.080	41,7
Fomento de las industrias culturales	27.138	1.092	4,0	92	8,4
Conservación y restauración de bienes culturales	63.283	5.853	9,2	5.538	94,6
Protección del Patrimonio Histórico	14.069	1.025	7,3	1.006	98,1
Otros	4.700	20	0,4	-	-
PRESIDENCIA	274.984	73.475	26,7	60.906	82,9
Transferencias internas	107.550	34.636	32,2	23.354	67,4
Presidencia del Gobierno	49.311	11.041	22,4	10.247	92,8
Relac. con las Cortes Grales. Secret. del Gobierno y Alta D.	96.629	22.749	23,5	22.424	98,6
Cobertura informativa	20.234	5.032	24,9	4.864	96,7
Otros	1.260	17	1,3	17	100,0
SANIDAD Y CONSUMO	819.264	164.492	20,1	39.086	23,8
Transferencias internas	361.708	133.101	36,8	18.010	13,5
Plan Nacional sobre Drogas	61.097	11.393	18,6	1.382	12,1
Dirección y Servicios Generales de Sanidad	76.873	10.541	13,7	10.433	99,0
Cohesión y calidad del Sistema Nacional de Salud	225.447	5.445	2,4	5.355	98,3
Salud pública y sanidad exterior	28.259	3.209	11,4	3.105	96,8
Terapias avanzadas, medicina regener. y transpl. en el S.N.S	7.886	30	0,4	30	100,0
Investigación sanitaria	54.000	-	-	-	-
Otros	3.994	773	19,4	771	99,7
VIVIENDA	1.730.109	233.559	13,5	231.379	99,1
Dirección y Servicios Generales de Vivienda	20.069	3.674	18,3	3.674	100,0
Prom., administr. y ayudas para rehabil. y acceso a vivienda	1.624.966	221.460	13,6	220.234	99,4
Ordenación y fomento de la edificación	81.227	7.931	9,8	6.977	88,0
Otros	3.847	494	12,8	494	100,0
IGUALDAD	80.981	9.371	11,6	2.593	27,7
Transferencias internas	27.701	6.925	25,0	417	6,0
Igualdad de oportunidades entre mujeres y hombres	12.615	466	3,7	466	100,0
Actuac. para la prevenc. integral de la violencia de género	28.320	536	1,9	377	70,3



PRESUPUESTO DE GASTOS
ESTADO DE EJECUCIÓN. PROGRAMAS POR SECCIONES
HASTA EL 30 DE ABRIL DE 2009

Miles de euros

	CREDITOS TOTALES	OBLIGACIONES RECONOCIDAS		PAGOS REALIZADOS	
		IMPORTE	% 2/1	IMPORTE	% 3/2
Dirección y Servicios Generales de Promoción Social	12.345	1.444	11,7	1.333	92,3
GASTOS DE DIVERSOS MINISTERIOS	2.272.369	487.148	21,4	171.977	35,3
Transferencias internas	148.618	12.828	8,6	-	-
Gestión del Patrimonio del Estado	71.257	24.024	33,7	21.914	91,2
Imprevistos y funciones no clasificadas	2.047.439	449.639	22,0	150.063	33,4
Otros	5.055	657	13,0	-	-
ENTES TERRITORIALES	53.042.167	16.135.428	30,4	16.135.428	100,0
Subvenciones y apoyo al transporte terrestre	421.939	117.962	28,0	117.962	100,0
Infraestructura del transporte ferroviario	124.990	-	-	-	-
Transferencias a Comunidades Autónomas por participación en	35.470.357	10.867.567	30,6	10.867.567	100,0
Otras transferencias a Comunidades Autónomas	2.259.614	218.336	9,7	218.336	100,0
Transferencias a Entidades Locales por participación en ingr	14.540.170	4.910.140	33,8	4.910.140	100,0
Otras aportaciones a Entidades Locales	224.785	21.329	9,5	21.329	100,0
Otros	312	94	30,1	94	100,0
FONDOS DE COMPENSACIÓN INTERTERRIT.	1.353.769	54.774	4,0	54.774	100,0
Transferencias a Comunidades Autónomas por los Fondos de Com	1.353.769	54.774	4,0	54.774	100,0
RELACIONES FINANCIERAS CON LA U.E.	12.363.015	5.042.033	40,8	5.042.033	100,0
Transferencias al Presupuesto General de la Unión Europea	12.152.015	4.936.621	40,6	4.936.621	100,0
Cooperación al desarrollo a través del Fondo Europeo de Desa	211.000	105.412	50,0	105.412	100,0
FONDO DE CONTINGENCIA	2.928.939	-	-	-	-
Fondo de contingencia de ejecución presupuestaria	2.928.939	-	-	-	-
TOTALES	229.277.589	77.919.253	34,0	73.602.938	94,5



PRESUPUESTO DE GASTOS
CRÉDITOS TOTALES POR PROGRAMAS Y CAPÍTULOS
HASTA EL 30 DE ABRIL DE 2009

Miles de euros

	CAPITULO 1	CAPITULO 2	CAPITULO 3	CAPITULO 4	CAPITULO 5	CAPITULO 6	CAPITULO 7	CAPITULO 8	CAPITULO 9	TOTAL
	GASTOS DE PERSONAL	GASTOS EN BIENES Y SERVICIOS	GASTOS FINANCIEROS	TRANSFER. CORRIENTES	FONDO DE CONTINGENC.	INVERSIONES REALES	TRANSFER. DE CAPITAL	ACTIVOS FINANCIEROS	PASIVOS FINANCIEROS	
CASA DE SU MAJESTAD EL REY	1	2	3	4	5	6	7	8	9	10
Jefatura del Estado	-	-	-	8.897	-	-	-	-	-	8.897
CORTES GENERALES	134.020	79.085	2	19.034	-	4.927	-	25	20	237.113
Actividad legislativa	134.020	79.085	2	19.034	-	4.927	-	25	20	237.113
TRIBUNAL DE CUENTAS	52.652	6.351	-	10	-	1.155	-	135	-	60.303
Control externo del Sector Público	52.652	6.351	-	10	-	1.155	-	135	-	60.303
TRIBUNAL CONSTITUCIONAL	18.790	5.984	-	957	-	1.787	-	48	-	27.566
Control Constitucional	18.790	5.984	-	957	-	1.787	-	48	-	27.566
CONSEJO DE ESTADO	9.419	2.127	-	217	-	390	-	9	-	12.162
Alto asesoramiento del Estado	9.419	2.127	-	217	-	390	-	9	-	12.162
DEUDA PÚBLICA	-	-	17.400.001	-	-	-	-	-	33.972.053	51.372.054
Amortización y gastos financieros de la deuda pública en mon	-	-	16.556.832	-	-	-	-	-	31.597.195	48.154.027
Amortización y gastos financieros de la deuda pública en mon	-	-	843.169	-	-	-	-	-	2.374.858	3.218.027
CLASES PASIVAS	9.592.574	-	-	489.837	-	-	-	-	-	10.082.411
Pensiones de Clases Pasivas	9.592.574	-	-	-	-	-	-	-	-	9.592.574
Otras pensiones y prestaciones de Clases Pasivas	-	-	-	80.795	-	-	-	-	-	80.795
Pensiones de guerra	-	-	-	409.042	-	-	-	-	-	409.042
CONSEJO GENERAL DEL PODER JUDICIAL	39.725	32.180	-	1.090	-	5.735	-	200	-	78.930
Gobierno del Poder Judicial	25.848	11.162	-	945	-	2.986	-	200	-	41.141
Selección y formación de jueces	11.525	13.497	-	145	-	800	-	-	-	25.967
Documentación y publicaciones judiciales	2.352	7.521	-	-	-	1.949	-	-	-	11.822
ASUNTOS EXTERIORES Y DE COOPERACIÓN	312.862	143.016	536	1.150.804	-	48.688	84.010	1.878.552	-	3.618.468
Transferencias internas	-	-	-	928.150	-	-	84.010	-	-	1.012.160
Dirección y Servicios Generales de Asuntos Exteriores	39.779	39.156	12	1.164	-	4.985	-	26	-	85.122
Acción del Estado en el exterior	252.808	90.938	514	216.435	-	39.321	-	196	-	600.212
Acción diplomática ante la Unión Europea	18.112	6.288	10	859	-	1.580	-	-	-	26.849
Cooperación para el desarrollo	2.163	1.702	-	4.196	-	-	-	1.878.330	-	1.886.391



**PRESUPUESTO DE GASTOS
CRÉDITOS TOTALES POR PROGRAMAS Y CAPÍTULOS
HASTA EL 30 DE ABRIL DE 2009**

Miles de euros

	CAPITULO 1	CAPITULO 2	CAPITULO 3	CAPITULO 4	CAPITULO 5	CAPITULO 6	CAPITULO 7	CAPITULO 8	CAPITULO 9	TOTAL
	GASTOS DE PERSONAL	GASTOS EN BIENES Y SERVICIOS	GASTOS FINANCIEROS	TRANSFER. CORRIENTES	FONDO DE CONTINGENC.	INVERSIONES REALES	TRANSFER. DE CAPITAL	ACTIVOS FINANCIEROS	PASIVOS FINANCIEROS	
Investigación y desarrollo de la Sociedad de la Información	-	4.932	-	-	-	2.802	-	-	-	7.734
JUSTICIA	1.279.045	153.518	32	57.543	-	110.364	17.900	779	-	1.619.181
Transferencias internas	-	-	-	17.471	-	-	494	-	-	17.965
Dirección y Servicios Generales de Justicia	30.768	21.376	-	5.276	-	8.267	-	63	-	65.750
Tribunales de Justicia y Ministerio Fiscal	1.204.715	123.596	32	34.766	-	76.249	17.406	700	-	1.457.464
Registros vinculados con la Fe Pública	13.458	5.370	-	-	-	21.474	-	-	-	40.302
Asesoramiento y defensa intereses del Estado	30.104	3.176	-	30	-	1.021	-	16	-	34.347
Otros	-	-	-	-	-	3.353	-	-	-	3.353
DEFENSA	5.051.450	1.079.276	-	347.744	-	1.801.552	75.224	4.704	-	8.359.950
Transferencias internas	-	-	-	271.770	-	-	75.224	-	-	346.994
Administración y Servicios Generales de Defensa	866.708	357.507	-	73.416	-	17.685	-	4.704	-	1.320.020
Formación del Personal de las Fuerzas Armadas	413.616	100.872	-	2.558	-	989	-	-	-	518.035
Personal en reserva	648.107	-	-	-	-	-	-	-	-	648.107
Modernización de las Fuerzas Armadas	-	-	-	-	-	481.924	-	-	-	481.924
Programas especiales de modernización	-	-	-	-	-	707.591	-	-	-	707.591
Gastos Operativos de las Fuerzas Armadas	1.995.414	413.096	-	-	-	-	-	-	-	2.408.510
Apoyo Logístico	927.564	166.777	-	-	-	442.109	-	-	-	1.536.450
Asistencia hospitalaria en las Fuerzas Armadas	170.847	40.696	-	-	-	7.135	-	-	-	218.678
Investigación y estudios de las Fuerzas Armadas	29.194	-	-	-	-	143.736	-	-	-	172.930
Otros	-	328	-	-	-	383	-	-	-	711
ECONOMÍA Y HACIENDA	397.407	96.612	2.888	1.999.474	-	80.951	429.572	21.797.515	-	24.804.419
Transferencias internas	-	-	-	1.325.867	-	-	105.368	-	-	1.431.235
Gestión de pensiones de Clases Pasivas	7.183	1.074	3	-	-	49	-	-	-	8.309
Conservación y restauración de bienes culturales	-	-	-	16.000	-	-	-	-	-	16.000
Incentivos regionales a la localización industrial	2.309	109	-	-	-	68	252.840	-	-	255.326
Dirección, control y gestión de seguros	9.885	1.757	-	197	-	1.921	-	199.472	-	213.232
Coordinación y relac. financieras con Entes Territoriales	6.131	418	-	-	-	239	-	-	-	6.788
Gestión del Patrimonio del Estado	7.934	1.337	500	5	-	227	10.000	546.337	-	566.340
Dirección y Servicios Generales de Economía y Hacienda	108.697	60.076	51	656.255	-	21.203	-	261.406	-	1.107.688
Gestión de la Deuda y de la Tesorería del Estado	6.606	1.289	2.274	600	-	461	-	-	-	11.230
Relaciones con los Organismos Financieros Multilaterales	1.600	898	-	-	-	15	-	789.700	-	792.213
Previsión y política económica	4.512	605	-	-	-	140	61.364	20.000.000	-	20.066.621



PRESUPUESTO DE GASTOS
CRÉDITOS TOTALES POR PROGRAMAS Y CAPÍTULOS
HASTA EL 30 DE ABRIL DE 2009

Miles de euros

	CAPITULO 1	CAPITULO 2	CAPITULO 3	CAPITULO 4	CAPITULO 5	CAPITULO 6	CAPITULO 7	CAPITULO 8	CAPITULO 9	TOTAL
	GASTOS DE PERSONAL	GASTOS EN BIENES Y SERVICIOS	GASTOS FINANCIEROS	TRANSFER. CORRIENTES	FONDO DE CONTINGENC.	INVERSIONES REALES	TRANSFER. DE CAPITAL	ACTIVOS FINANCIEROS	PASIVOS FINANCIEROS	
Política presupuestaria	31.182	8.209	-	526	-	17.922	-	-	-	57.839
Política tributaria	7.413	764	-	-	-	233	-	-	-	8.410
Control interno y Contabilidad Pública	81.363	2.715	-	-	-	3.178	-	-	-	87.256
Gestión del catastro inmobiliario	92.588	12.118	59	22	-	31.996	-	-	-	136.783
Resolución de reclamaciones económico-administrativas	28.798	2.485	1	2	-	895	-	-	-	32.181
Otros	1.206	2.758	-	-	-	2.404	-	600	-	6.968
INTERIOR	6.158.114	1.255.542	300	356.086	-	742.995	9.049	301	73	8.522.460
Transferencias internas	-	-	-	22.514	-	-	4.057	-	-	26.571
Dirección y Serv. Generales de Seguridad y Protec. Civil	30.349	21.939	36	184.409	-	4.924	-	160	-	241.817
Formación de Fuerzas y Cuerpos de Seguridad del Estado	108.624	29.403	-	-	-	-	-	-	-	138.027
Fuerzas y Cuerpos en reserva	801.521	-	-	-	-	-	-	-	-	801.521
Seguridad ciudadana	4.323.486	789.397	244	19.555	-	664.152	2.082	104	73	5.799.093
Actuaciones policiales en materia de droga	64.209	2.748	-	-	-	4.561	-	-	-	71.518
Centros e Instituciones Penitenciarias	820.220	292.120	20	4.659	-	63.128	-	37	-	1.180.184
Protección Civil	5.860	5.587	-	5.470	-	5.238	2.910	-	-	25.065
Elecciones y Partidos Políticos	1.251	111.399	-	119.094	-	-	-	-	-	231.744
Otros	2.594	2.949	-	385	-	992	-	-	-	6.920
FOMENTO	218.267	86.648	12.814	1.545.941	-	5.798.000	650.375	2.342.888	-	10.654.933
Transferencias internas	-	-	-	47.183	-	-	17.232	-	-	64.415
Subvenciones y apoyo al transporte terrestre	-	-	-	737.702	-	-	-	-	-	737.702
Subvenciones y apoyo al transporte marítimo	-	-	2.168	86.883	-	-	-	-	-	89.051
Subvenciones y apoyo al transporte aéreo	-	-	-	405.127	-	-	-	-	-	405.127
Subvenciones al transporte extrapeninsular de mercancías	-	-	-	57.000	-	-	-	-	-	57.000
Dirección y Servicios Generales de Fomento	63.029	30.855	10.620	12.283	-	40.202	34.861	2.100.888	-	2.292.738
Infraestructura del transporte ferroviario	8.961	1.489	-	187	-	1.875.601	95.279	195.000	-	2.176.517
Creación de infraestructura de carreteras	54.401	922	-	-	-	2.518.351	320.940	-	-	2.894.614
Conservación y explotación de carreteras	34.871	29.631	-	-	-	1.321.668	-	-	-	1.386.170
Ordenación e inspección del transporte terrestre	5.904	314	-	1.367	-	4.276	126.507	12.000	-	150.368
Seguridad del tráfico marítimo y vigilancia costera	31.105	18.404	-	132.548	-	10.954	36.400	35.000	-	264.411
Regulación y supervisión de la aviación civil	2.909	1.341	26	1.378	-	7.230	-	-	-	12.884
Servicio postal universal	-	-	-	62.275	-	-	18.535	-	-	80.810
Desarrollo y aplicación de la información geográfica español	17.087	3.692	-	2.008	-	16.968	621	-	-	40.376
Otros	-	-	-	-	-	2.750	-	-	-	2.750



PRESUPUESTO DE GASTOS
CRÉDITOS TOTALES POR PROGRAMAS Y CAPÍTULOS
HASTA EL 30 DE ABRIL DE 2009

Miles de euros

	CAPITULO 1	CAPITULO 2	CAPITULO 3	CAPITULO 4	CAPITULO 5	CAPITULO 6	CAPITULO 7	CAPITULO 8	CAPITULO 9	TOTAL
	GASTOS DE PERSONAL	GASTOS EN BIENES Y SERVICIOS	GASTOS FINANCIEROS	TRANSFER. CORRIENTES	FONDO DE CONTINGENC.	INVERSIONES REALES	TRANSFER. DE CAPITAL	ACTIVOS FINANCIEROS	PASIVOS FINANCIEROS	
	1	2	3	4	5	6	7	8	9	10
EDUCACIÓN, POLÍTICA SOCIAL Y DEPORTE	422.450	70.823	437	3.377.802	-	26.603	353.164	17.104	-	4.268.383
Transferencias internas	-	-	-	1.510.540	-	-	347.373	-	-	1.857.913
Cooperación, promoción y difusión cultural en el exterior	-	524	-	12.846	-	-	-	-	-	13.370
Otros servicios sociales del Estado	6.604	5.042	-	393.170	-	-	3.717	17.000	-	425.533
Atención a la infancia y a las familias	1.931	1.190	-	10.419	-	-	-	-	-	13.540
Dirección y Servicios Generales de la Educación	46.834	22.269	-	614	-	7.265	-	104	-	77.086
Formación permanente del profesorado de Educación	1.747	2.358	-	2.507	-	98	-	-	-	6.710
Educación infantil y primaria	149.625	792	100	537.249	-	3.558	-	-	-	691.324
Educac. secundaria, form. profesional y Esc. Ofic.de Idiomas	73.075	13.462	300	163.212	-	1.822	-	-	-	251.871
Educación especial	12.562	367	9	751	-	383	-	-	-	14.072
Enseñanzas artísticas	3.917	244	-	-	-	3.131	-	-	-	7.292
Educación en el exterior	107.264	13.051	28	75	-	8.666	-	-	-	129.084
Educación compensatoria	8.960	896	-	52.490	-	32	-	-	-	62.378
Educación permanente y a distancia no universitaria	3.767	1.927	-	1.022	-	42	-	-	-	6.758
Nuevas tecnologías aplicadas a la educación	1.706	3.430	-	3.456	-	1.179	-	-	-	9.771
Becas y ayudas a estudiantes	1.420	426	-	647.372	-	-	-	-	-	649.218
Apoyo a otras actividades escolares	50	246	-	20.659	-	64	-	-	-	21.019
Investigación científica	270	-	-	16.812	-	-	2.074	-	-	19.156
Investigación y evaluación educativa	2.032	3.270	-	1.142	-	363	-	-	-	6.807
Otros	686	1.329	-	3.466	-	-	-	-	-	5.481
TRABAJO E INMIGRACIÓN	257.611	78.614	36	8.451.356	-	27.201	15.141	221	-	8.830.180
Transferencias internas	-	-	-	7.943.662	-	-	6.554	-	-	7.950.216
Pensiones no contributivas y prestaciones asistenciales	90	-	-	36.950	-	-	-	-	-	37.040
Acciones en favor de los emigrantes	2.984	1.316	-	131.176	-	-	1.352	-	-	136.828
Integración de los inmigrantes	8.667	13.111	-	286.709	-	-	5.954	-	-	314.441
Coordinación en materia de extranjería e inmigración	4.143	1.154	-	3.176	-	-	750	-	-	9.223
Desarrollo de la economía social y del Fondo Social Europeo	3.217	-	-	6.426	-	-	500	-	-	10.143
Inspección y control de Seguridad y Protección Social	152.573	7.990	-	100	-	-	-	-	-	160.663
Direcc. y Serv. Generales de Segur. Social y Protec. Social	80.188	54.165	36	21.112	-	26.998	-	221	-	182.720
Administrac. de las relac. laborales y condic. de trabajo	3.837	-	-	20.249	-	-	31	-	-	24.117
Otros	1.912	878	-	1.796	-	203	-	-	-	4.789
INDUSTRIA, TURISMO Y COMERCIO	176.631	57.239	5.401	655.873	-	78.759	1.766.344	5.179.149	-	7.919.396



PRESUPUESTO DE GASTOS
CRÉDITOS TOTALES POR PROGRAMAS Y CAPÍTULOS
HASTA EL 30 DE ABRIL DE 2009

Miles de euros

	CAPITULO 1	CAPITULO 2	CAPITULO 3	CAPITULO 4	CAPITULO 5	CAPITULO 6	CAPITULO 7	CAPITULO 8	CAPITULO 9	TOTAL
	GASTOS DE PERSONAL	GASTOS EN BIENES Y SERVICIOS	GASTOS FINANCIEROS	TRANSFER. CORRIENTES	FONDO DE CONTINGENC.	INVERSIONES REALES	TRANSFER. DE CAPITAL	ACTIVOS FINANCIEROS	PASIVOS FINANCIEROS	
	1	2	3	4	5	6	7	8	9	10
Transferencias internas	-	-	-	600.124	-	-	543.281	-	-	1.143.405
Dirección y Servicios Generales de Industria y Energía	42.279	24.577	10	11.658	-	28.744	4.509	448	-	112.225
Calidad y seguridad industrial	1.646	-	-	-	-	-	5.571	-	-	7.217
Desarrollo industrial	2.227	2	1.250	-	-	-	116.392	1.197.600	-	1.317.471
Reconversión y reindustrialización	987	-	-	198	-	-	295.167	457.873	-	754.225
Explotación minera	683	57	-	69	-	5.207	11.368	-	-	17.384
Normativa y desarrollo energético	3.333	190	-	503	-	368	76.089	-	-	80.483
Promoción comercial e internacionalización de la empresa	60.437	21.089	72	7.711	-	1.069	4.780	320.101	-	415.259
Dirección y Servicios Generales de Comercio y Turismo	21.835	5.617	3	137	-	857	-	-	-	28.449
Ordenación del comercio exterior	7.230	1.274	6	4.935	-	557	-	-	-	14.002
Ordenación y modernización de las estructuras comerciales	3.713	2.038	-	82	-	79	8.058	15.000	-	28.970
Coordinación y promoción del turismo	1.144	1.359	4.060	-	-	-	300	550.000	-	556.863
Apoyo a la pequeña y mediana empresa	2.900	108	-	62	-	8.202	79.248	44.000	-	134.520
Apoyo a la innovación tecnológica en el sector de la defensa	-	-	-	-	-	-	-	1.149.924	-	1.149.924
Investigación y desarrollo tecnológico-industrial	885	101	-	4.679	-	1.812	220.137	402.130	-	629.744
Investigación y desarrollo de la Sociedad de la Información	3.519	-	-	1.755	-	2.578	79.553	274.893	-	362.298
Innovación tecnológica de las telecomunicaciones	2.063	-	-	20.492	-	15.935	321.891	762.180	-	1.122.561
Ordenac. y promoc. de las telecom. y de la Sdad. Información	19.646	-	-	3.468	-	13.351	-	5.000	-	41.465
Otros	2.104	827	-	-	-	-	-	-	-	2.931
CIENCIA E INNOVACIÓN	32.807	48.448	-	1.597.813	-	39.712	2.209.299	2.995.297	-	6.923.376
Transferencias internas	-	-	-	625.854	-	-	594.419	-	-	1.220.273
Enseñanzas universitarias	5.415	3.064	-	141.607	-	160	8.918	154.000	-	313.164
Becas y ayudas a estudiantes	-	200	-	694.280	-	-	-	-	-	694.480
Investigación científica	748	1.533	-	-	-	-	126.389	-	-	128.670
Fomento y coordinac. de la investigación científica y técn.	25.836	43.432	-	133.748	-	37.481	967.910	1.031.583	-	2.239.990
Investigación, desarrollo y experimentación en transporte e	-	-	-	-	-	-	2.393	100.000	-	102.393
Investigación y desarrollo tecnológico-industrial	808	219	-	1.349	-	2.071	507.670	1.659.714	-	2.171.831
Investigación geológico-minera y medioambiental	-	-	-	-	-	-	600	50.000	-	50.600
Otros	-	-	-	975	-	-	1.000	-	-	1.975
ADMINISTRACIONES PÚBLICAS	331.906	81.240	3.140	88.600	-	72.091	132.873	518	6	710.374
Transferencias internas	-	-	-	22.120	-	-	1.300	-	-	23.420
Investigación y desarrollo de la Sociedad de la Información	-	1.280	-	-	-	37.302	-	-	-	38.582
Apoyo a la gestión administrativa de la Jefatura del Estado	6.209	326	-	-	-	-	-	-	-	6.535



PRESUPUESTO DE GASTOS
CRÉDITOS TOTALES POR PROGRAMAS Y CAPÍTULOS
HASTA EL 30 DE ABRIL DE 2009

Miles de euros

	CAPITULO 1	CAPITULO 2	CAPITULO 3	CAPITULO 4	CAPITULO 5	CAPITULO 6	CAPITULO 7	CAPITULO 8	CAPITULO 9	TOTAL
	GASTOS DE PERSONAL	GASTOS EN BIENES Y SERVICIOS	GASTOS FINANCIEROS	TRANSFER. CORRIENTES	FONDO DE CONTINGENC.	INVERSIONES REALES	TRANSFER. DE CAPITAL	ACTIVOS FINANCIEROS	PASIVOS FINANCIEROS	
Dirección y Servicios Generales de la Administración Pública	47.571	14.521	-	-	-	3.087	-	396	6	65.581
Dirección y organización de la Administración Pública	15.650	6.818	-	1.308	-	306	-	-	-	24.082
Administración periférica del Estado	254.644	55.882	3.140	37	-	31.204	-	122	-	345.029
Cooperación económica local del Estado	4.071	2.011	-	65.135	-	192	131.573	-	-	202.982
Otros	3.761	402	-	-	-	-	-	-	-	4.163
MEDIO AMBIENTE, Y MEDIO RURAL Y MARINO	164.174	63.655	482	657.602	-	2.201.524	1.654.473	669.240	-	5.411.150
Transferencias internas	-	-	-	509.460	-	-	560.519	-	-	1.069.979
Direcc. y Serv. Generales de Agricultura, Pesca y Alimentac.	3.887	-	18	4.451	-	-	100	-	-	8.456
Competitividad y calidad de la producción agrícola	6.814	-	-	-	-	9.884	82.296	-	-	98.994
Competitividad y calidad de la producción ganadera	6.720	-	-	3.100	-	44.215	139.314	-	-	193.349
Regulación de los mercados agrarios	-	-	-	61.362	-	-	-	-	-	61.362
Competit. industria agroalim. y calidad alimentaria	6.723	-	-	3.581	-	20.667	75.129	-	-	106.100
Gestión de Recursos Hídricos para el Regadío	1.896	-	271	181	-	130.467	8.250	87.786	-	228.851
Desarrollo del medio rural	6.713	-	-	8.725	-	38.471	349.171	-	-	403.080
Programa de Desarrollo Rural Sostenible	-	-	-	-	-	1.000	120.657	-	-	121.657
Protección de los recursos pesqueros y desarrollo sostenible	2.925	-	-	178	-	48.465	530	-	-	52.098
Mejora de estructuras y mercados pesqueros	2.337	-	-	3.883	-	29.792	90.088	6.000	-	132.100
Dirección y Servicios Generales de Medio Ambiente	70.301	63.655	34	24.940	-	54.394	32.539	389	-	246.252
Gestión e infraestructuras del agua	9.124	-	-	1.841	-	883.265	64.587	-	-	958.817
Normativa y ordenación territorial de los recursos hídricos	1.661	-	-	11.710	-	2.400	3.370	417.465	-	436.606
Calidad del agua	1.252	-	-	16.962	-	284.390	49.680	-	-	352.284
Protección y mejora del medio ambiente	6.208	-	-	2.000	-	27.160	26.360	-	-	61.728
Protección y mejora del medio natural	6.511	-	63	1.562	-	291.912	51.335	-	-	351.383
Actuación en la costa	28.767	-	96	12	-	327.320	-	-	-	356.195
Actuac. para la prevención de la contamin. y cambio climát.	2.335	-	-	3.594	-	2.490	548	157.600	-	166.567
Otros	-	-	-	60	-	5.232	-	-	-	5.292
CULTURA	78.939	58.791	15	436.750	-	68.298	225.296	22.197	-	890.286
Transferencias internas	-	-	-	351.012	-	-	179.976	-	-	530.988
Cooperación, promoción y difusión cultural en el exterior	612	5.114	-	5.455	-	649	880	-	-	12.710
Dirección y Servicios Generales de Cultura	22.393	9.150	-	-	-	4.361	-	197	-	36.101
Archivos	15.233	13.433	-	576	-	2.906	150	-	-	32.298
Bibliotecas	1.613	1.274	-	23.062	-	2.050	-	-	-	27.999
Museos	25.470	19.090	-	10.427	-	8.400	8.318	-	-	71.705



PRESUPUESTO DE GASTOS
CRÉDITOS TOTALES POR PROGRAMAS Y CAPÍTULOS
HASTA EL 30 DE ABRIL DE 2009

Miles de euros

	CAPITULO 1	CAPITULO 2	CAPITULO 3	CAPITULO 4	CAPITULO 5	CAPITULO 6	CAPITULO 7	CAPITULO 8	CAPITULO 9	TOTAL
	GASTOS DE PERSONAL	GASTOS EN BIENES Y SERVICIOS	GASTOS FINANCIEROS	TRANSFER. CORRIENTES	FONDO DE CONTINGENC.	INVERSIONES REALES	TRANSFER. DE CAPITAL	ACTIVOS FINANCIEROS	PASIVOS FINANCIEROS	
Exposiciones	1.199	2.971	-	1.360	-	725	-	-	-	6.255
Promoción y cooperación cultural	1.875	1.200	-	31.886	-	15	12.050	-	-	47.026
Promoción del libro y publicaciones culturales	2.499	2.379	-	5.736	-	1.725	3.675	-	-	16.014
Fomento de las industrias culturales	483	55	-	2.600	-	-	2.000	22.000	-	27.138
Conservación y restauración de bienes culturales	6.171	3.030	-	508	-	42.046	11.528	-	-	63.283
Protección del Patrimonio Histórico	1.391	1.095	15	2.528	-	4.321	4.719	-	-	14.069
Otros	-	-	-	1.600	-	1.100	2.000	-	-	4.700
PRESIDENCIA	67.494	78.449	-	83.999	-	13.441	31.502	99	-	274.984
Transferencias internas	-	-	-	76.088	-	-	31.462	-	-	107.550
Presidencia del Gobierno	28.282	14.184	-	370	-	6.475	-	-	-	49.311
Relac. con las Cortes Grales. Secret. del Gobierno y Alta D.	25.794	58.616	-	7.541	-	4.539	40	99	-	96.629
Cobertura informativa	13.418	5.649	-	-	-	1.167	-	-	-	20.234
Otros	-	-	-	-	-	1.260	-	-	-	1.260
SANIDAD Y CONSUMO	45.747	78.667	-	551.807	-	10.844	78.128	54.071	-	819.264
Transferencias internas	-	-	-	318.695	-	-	43.013	-	-	361.708
Plan Nacional sobre Drogas	2.656	32.458	-	25.003	-	35	945	-	-	61.097
Dirección y Servicios Generales de Sanidad	25.079	15.345	-	14.521	-	7.857	14.000	71	-	76.873
Cohesión y calidad del Sistema Nacional de Salud	8.638	20.504	-	173.217	-	2.952	20.136	-	-	225.447
Salud pública y sanidad exterior	6.448	9.029	-	12.782	-	-	-	-	-	28.259
Terapias avanzadas, medicina regener. y transpl. en el S.N.S	150	113	-	7.589	-	-	34	-	-	7.886
Investigación sanitaria	-	-	-	-	-	-	-	54.000	-	54.000
Otros	2.776	1.218	-	-	-	-	-	-	-	3.994
VIVIENDA	16.889	7.759	153	570	-	76.637	1.606.268	21.333	500	1.730.109
Dirección y Servicios Generales de Vivienda	9.457	7.162	153	170	-	2.959	150	18	-	20.069
Prom., administr. y ayudas para rehabil. y acceso a vivienda	3.271	393	-	-	-	1.246	1.598.241	21.315	500	1.624.966
Ordenación y fomento de la edificación	2.942	30	-	-	-	71.097	7.158	-	-	81.227
Otros	1.219	174	-	400	-	1.335	719	-	-	3.847
IGUALDAD	6.505	10.590	-	43.777	-	15.360	4.724	25	-	80.981
Transferencias internas	-	-	-	24.877	-	-	2.824	-	-	27.701
Igualdad de oportunidades entre mujeres y hombres	1.815	1.800	-	8.500	-	-	500	-	-	12.615
Actuac. para la prevenc. integral de la violencia de género	912	2.608	-	10.400	-	13.000	1.400	-	-	28.320



PRESUPUESTO DE GASTOS
CRÉDITOS TOTALES POR PROGRAMAS Y CAPÍTULOS
HASTA EL 30 DE ABRIL DE 2009

Miles de euros

	CAPITULO 1	CAPITULO 2	CAPITULO 3	CAPITULO 4	CAPITULO 5	CAPITULO 6	CAPITULO 7	CAPITULO 8	CAPITULO 9	TOTAL
	GASTOS DE PERSONAL	GASTOS EN BIENES Y SERVICIOS	GASTOS FINANCIEROS	TRANSFER. CORRIENTES	FONDO DE CONTINGENC.	INVERSIONES REALES	TRANSFER. DE CAPITAL	ACTIVOS FINANCIEROS	PASIVOS FINANCIEROS	
Dirección y Servicios Generales de Promoción Social	3.778	6.182	-	-	-	2.360	-	25	-	12.345
GASTOS DE DIVERSOS MINISTERIOS	1.995.235	3.660	-	146.255	52.204	72.652	2.363	-	-	2.272.369
Transferencias internas	-	-	-	146.255	-	-	2.363	-	-	148.618
Gestión del Patrimonio del Estado	-	3.660	-	-	-	67.597	-	-	-	71.257
Imprevistos y funciones no clasificadas	1.995.235	-	-	-	52.204	-	-	-	-	2.047.439
Otros	-	-	-	-	-	5.055	-	-	-	5.055
ENTES TERRITORIALES	-	-	-	51.882.105	-	-	1.160.062	-	-	53.042.167
Subvenciones y apoyo al transporte terrestre	-	-	-	421.939	-	-	-	-	-	421.939
Infraestructura del transporte ferroviario	-	-	-	-	-	-	124.990	-	-	124.990
Transferencias a Comunidades Autónomas por participación en	-	-	-	35.470.357	-	-	-	-	-	35.470.357
Otras transferencias a Comunidades Autónomas	-	-	-	1.227.209	-	-	1.032.405	-	-	2.259.614
Transferencias a Entidades Locales por participación en ingr	-	-	-	14.540.170	-	-	-	-	-	14.540.170
Otras aportaciones a Entidades Locales	-	-	-	222.118	-	-	2.667	-	-	224.785
Otros	-	-	-	312	-	-	-	-	-	312
FONDOS DE COMPENSACIÓN INTERTERRIT.	-	-	-	-	-	-	1.353.769	-	-	1.353.769
Transferencias a Comunidades Autónomas por los Fondos de Com	-	-	-	-	-	-	1.353.769	-	-	1.353.769
RELACIONES FINANCIERAS CON LA U.E.	-	-	600	12.151.415	-	-	211.000	-	-	12.363.015
Transferencias al Presupuesto General de la Unión Europea	-	-	600	12.151.415	-	-	-	-	-	12.152.015
Cooperación al desarrollo a través del Fondo Europeo de Desa	-	-	-	-	-	-	211.000	-	-	211.000
FONDO DE CONTINGENCIA	-	-	-	-	2.928.939	-	-	-	-	2.928.939
Fondo de contingencia de ejecución presupuestaria	-	-	-	-	2.928.939	-	-	-	-	2.928.939
TOTALES	26.860.713	3.578.274	17.426.837	86.103.358	2.981.143	11.299.666	12.070.536	34.984.410	33.972.652	229.277.589



PRESUPUESTO DE GASTOS
OBLIGACIONES RECONOCIDAS POR PROGRAMAS Y CAPÍTULOS
HASTA EL 30 DE ABRIL DE 2009

Miles de euros

	CAPITULO 1	CAPITULO 2	CAPITULO 3	CAPITULO 4	CAPITULO 6	CAPITULO 7	CAPITULO 8	CAPITULO 9	TOTAL
	GASTOS DE PERSONAL	GASTOS EN BIENES Y SERVICIOS	GASTOS FINANCIEROS	TRANSFER. CORRIENTES	INVERSIONES REALES	TRANSFER. DE CAPITAL	ACTIVOS FINANCIEROS	PASIVOS FINANCIEROS	
CASA DE SU MAJESTAD EL REY	1	2	3	4	5	6	7	8	9
Jefatura del Estado	-	-	-	4.448	-	-	-	-	4.448
CORTES GENERALES	67.009	39.542	1	9.517	2.464	-	13	10	118.556
Actividad legislativa	67.009	39.542	1	9.517	2.464	-	13	10	118.556
TRIBUNAL DE CUENTAS	13.337	1.733	-	7	206	-	76	-	15.359
Control externo del Sector Público	13.337	1.733	-	7	206	-	76	-	15.359
TRIBUNAL CONSTITUCIONAL	4.733	1.179	-	44	104	-	12	-	6.072
Control Constitucional	4.733	1.179	-	44	104	-	12	-	6.072
CONSEJO DE ESTADO	2.082	304	-	-	17	-	-	-	2.403
Alto asesoramiento del Estado	2.082	304	-	-	17	-	-	-	2.403
DEUDA PÚBLICA	-	-	6.985.595	-	-	-	-	17.676.429	24.662.024
Amortización y gastos financieros de la deuda pública en mon	-	-	6.964.833	-	-	-	-	17.676.429	24.641.262
Amortización y gastos financieros de la deuda pública en mon	-	-	20.762	-	-	-	-	-	20.762
CLASES PASIVAS	2.715.317	-	-	133.267	-	-	-	-	2.848.584
Pensiones de Clases Pasivas	2.715.317	-	-	-	-	-	-	-	2.715.317
Otras pensiones y prestaciones de Clases Pasivas	-	-	-	9.358	-	-	-	-	9.358
Pensiones de guerra	-	-	-	123.909	-	-	-	-	123.909
CONSEJO GENERAL DEL PODER JUDICIAL	10.402	3.552	-	125	163	-	7	-	14.249
Gobierno del Poder Judicial	6.908	1.589	-	93	26	-	7	-	8.623
Selección y formación de jueces	2.920	1.238	-	32	36	-	-	-	4.226
Documentación y publicaciones judiciales	574	725	-	-	101	-	-	-	1.400
ASUNTOS EXTERIORES Y DE COOPERACIÓN	92.426	53.906	39	453.102	12.941	28.003	25.204	-	665.621
Transferencias internas	-	-	-	309.550	-	28.003	-	-	337.553
Dirección y Servicios Generales de Asuntos Exteriores	11.499	11.100	1	427	558	-	16	-	23.601
Acción del Estado en el exterior	75.335	41.327	38	143.125	12.127	-	150	-	272.102
Acción diplomática ante la Unión Europea	4.927	997	-	-	190	-	-	-	6.114
Cooperación para el desarrollo	665	161	-	-	-	-	25.038	-	25.864



**PRESUPUESTO DE GASTOS
OBLIGACIONES RECONOCIDAS POR PROGRAMAS Y CAPÍTULOS
HASTA EL 30 DE ABRIL DE 2009**

Miles de euros

	CAPITULO 1	CAPITULO 2	CAPITULO 3	CAPITULO 4	CAPITULO 6	CAPITULO 7	CAPITULO 8	CAPITULO 9	TOTAL	
	GASTOS DE PERSONAL	GASTOS EN BIENES Y SERVICIOS	GASTOS FINANCIEROS	TRANSFER. CORRIENTES	INVERSIONES REALES	TRANSFER. DE CAPITAL	ACTIVOS FINANCIEROS	PASIVOS FINANCIEROS		
Investigación y desarrollo de la Sociedad de la Información	1	2	3	4	5	6	7	8	9	387
	-	321	-	-	66	-	-	-		
JUSTICIA	386.632	23.472	-	10.574	11.174	-	153	-		432.005
Transferencias internas	-	-	-	1.439	-	-	-	-		1.439
Dirección y Servicios Generales de Justicia	8.373	2.514	-	80	239	-	29	-		11.235
Tribunales de Justicia y Ministerio Fiscal	366.691	18.981	-	9.055	10.879	-	117	-		405.723
Registros vinculados con la Fe Pública	3.595	1.328	-	-	-	-	-	-		4.923
Asesoramiento y defensa intereses del Estado	7.973	649	-	-	38	-	7	-		8.667
Otros	-	-	-	-	18	-	-	-		18
DEFENSA	1.440.756	176.196	-	147.176	371.252	24.846	3.010	-		2.163.236
Transferencias internas	-	-	-	124.005	-	24.846	-	-		148.851
Administración y Servicios Generales de Defensa	254.697	52.347	-	22.329	244	-	3.010	-		332.627
Formación del Personal de las Fuerzas Armadas	121.720	24.851	-	842	17	-	-	-		147.430
Personal en reserva	188.640	-	-	-	-	-	-	-		188.640
Modernización de las Fuerzas Armadas	-	-	-	-	62.006	-	-	-		62.006
Programas especiales de modernización	-	-	-	-	240.728	-	-	-		240.728
Gastos Operativos de las Fuerzas Armadas	571.271	72.496	-	-	-	-	-	-		643.767
Apoyo Logístico	257.567	14.451	-	-	37.630	-	-	-		309.648
Asistencia hospitalaria en las Fuerzas Armadas	40.283	12.033	-	-	491	-	-	-		52.807
Investigación y estudios de las Fuerzas Armadas	6.578	-	-	-	30.136	-	-	-		36.714
Otros	-	18	-	-	-	-	-	-		18
ECONOMÍA Y HACIENDA	113.387	18.190	286	686.832	6.993	141.911	10.059.631	-		11.027.230
Transferencias internas	-	-	-	462.034	-	40.231	-	-		502.265
Gestión de pensiones de Clases Pasivas	2.165	181	-	-	1	-	-	-		2.347
Conservación y restauración de bienes culturales	-	-	-	5.333	-	-	-	-		5.333
Incentivos regionales a la localización industrial	656	16	-	-	-	78.822	-	-		79.494
Dirección, control y gestión de seguros	2.783	112	-	27	28	-	-	-		2.950
Coordinación y relac. financieras con Entes Territoriales	1.825	23	-	-	-	-	-	-		1.848
Gestión del Patrimonio del Estado	2.580	105	3	-	-	-	193.202	-		195.890
Dirección y Servicios Generales de Economía y Hacienda	30.142	12.658	35	218.715	2.193	-	120.231	-		383.974
Gestión de la Deuda y de la Tesorería del Estado	1.955	284	248	600	16	-	-	-		3.103
Relaciones con los Organismos Financieros Multilaterales	475	82	-	-	-	-	246.198	-		246.755
Previsión y política económica	1.319	57	-	-	-	22.858	9.500.000	-		9.524.234



PRESUPUESTO DE GASTOS
OBLIGACIONES RECONOCIDAS POR PROGRAMAS Y CAPÍTULOS
HASTA EL 30 DE ABRIL DE 2009

Miles de euros

	CAPITULO 1	CAPITULO 2	CAPITULO 3	CAPITULO 4	CAPITULO 6	CAPITULO 7	CAPITULO 8	CAPITULO 9	TOTAL
	GASTOS DE PERSONAL	GASTOS EN BIENES Y SERVICIOS	GASTOS FINANCIEROS	TRANSFER. CORRIENTES	INVERSIONES REALES	TRANSFER. DE CAPITAL	ACTIVOS FINANCIEROS	PASIVOS FINANCIEROS	
Política presupuestaria	8.515	2.165	-	122	576	-	-	-	11.378
Política tributaria	2.134	85	-	-	4	-	-	-	2.223
Control interno y Contabilidad Pública	23.349	654	-	-	306	-	-	-	24.309
Gestión del catastro inmobiliario	26.610	1.326	-	-	3.865	-	-	-	31.801
Resolución de reclamaciones económico-administrativas	8.491	294	-	1	4	-	-	-	8.790
Otros	388	148	-	-	-	-	-	-	536
INTERIOR	1.818.016	354.517	50	64.768	21.110	1.555	93	34	2.260.143
Transferencias internas	-	-	-	7.349	-	1.242	-	-	8.591
Dirección y Serv. Generales de Seguridad y Protec. Civil	7.452	5.212	-	19.596	360	-	35	-	32.655
Formación de Fuerzas y Cuerpos de Seguridad del Estado	30.890	7.330	-	-	-	-	-	-	38.220
Fuerzas y Cuerpos en reserva	237.246	-	-	-	-	-	-	-	237.246
Seguridad ciudadana	1.284.577	164.670	50	7.713	19.492	77	38	34	1.476.651
Actuaciones policiales en materia de droga	18.208	273	-	-	75	-	-	-	18.556
Centros e Instituciones Penitenciarias	237.232	66.351	-	726	1.080	-	20	-	305.409
Protección Civil	1.569	554	-	861	80	236	-	-	3.300
Elecciones y Partidos Políticos	251	109.629	-	28.523	-	-	-	-	138.403
Otros	591	498	-	-	23	-	-	-	1.112
FOMENTO	58.931	25.659	-	377.071	1.043.394	65.098	521.369	-	2.091.522
Transferencias internas	-	-	-	15.808	-	4.369	-	-	20.177
Subvenciones y apoyo al transporte terrestre	-	-	-	193.204	-	-	-	-	193.204
Subvenciones y apoyo al transporte marítimo	-	-	-	11.338	-	-	-	-	11.338
Subvenciones y apoyo al transporte aéreo	-	-	-	89.375	-	-	-	-	89.375
Subvenciones al transporte extrapeninsular de mercancías	-	-	-	-	-	-	-	-	-
Dirección y Servicios Generales de Fomento	16.312	5.960	-	125	2.057	1.156	474.119	-	499.729
Infraestructura del transporte ferroviario	2.379	326	-	1	334.654	45.118	32.667	-	415.145
Creación de infraestructura de carreteras	14.903	766	-	-	522.008	-	-	-	537.677
Conservación y explotación de carreteras	9.179	4.688	-	-	181.731	-	-	-	195.598
Ordenación e inspección del transporte terrestre	1.519	4	-	641	301	50	-	-	2.515
Seguridad del tráfico marítimo y vigilancia costera	9.201	12.927	-	44.052	657	9.775	14.583	-	91.195
Regulación y supervisión de la aviación civil	799	2	-	1.177	830	-	-	-	2.808
Servicio postal universal	-	-	-	20.321	-	4.630	-	-	24.951
Desarrollo y aplicación de la información geográfica español	4.639	986	-	1.029	911	-	-	-	7.565
Otros	-	-	-	-	245	-	-	-	245



PRESUPUESTO DE GASTOS
OBLIGACIONES RECONOCIDAS POR PROGRAMAS Y CAPÍTULOS
HASTA EL 30 DE ABRIL DE 2009

Miles de euros

	CAPITULO 1	CAPITULO 2	CAPITULO 3	CAPITULO 4	CAPITULO 6	CAPITULO 7	CAPITULO 8	CAPITULO 9	TOTAL
	GASTOS DE PERSONAL	GASTOS EN BIENES Y SERVICIOS	GASTOS FINANCIEROS	TRANSFER. CORRIENTES	INVERSIONES REALES	TRANSFER. DE CAPITAL	ACTIVOS FINANCIEROS	PASIVOS FINANCIEROS	
	1	2	3	4	5	6	7	8	9
EDUCACIÓN, POLÍTICA SOCIAL Y DEPORTE	118.060	12.275	9	1.148.638	2.700	282.709	66	-	1.564.457
Transferencias internas	-	-	-	1.058.398	-	282.034	-	-	1.340.432
Cooperación, promoción y difusión cultural en el exterior	-	68	-	2.215	-	-	-	-	2.283
Otros servicios sociales del Estado	1.667	534	-	-	-	675	-	-	2.876
Atención a la infancia y a las familias	487	-	-	-	-	-	-	-	487
Dirección y Servicios Generales de la Educación	12.261	2.470	-	-	564	-	66	-	15.361
Formación permanente del profesorado de Educación	419	237	-	185	-	-	-	-	841
Educación infantil y primaria	41.183	357	-	3.807	621	-	-	-	45.968
Educac. secundaria, form. profesional y Esc. Ofic.de Idiomas	21.269	2.150	-	1.928	-	-	-	-	25.347
Educación especial	3.576	214	-	119	-	-	-	-	3.909
Enseñanzas artísticas	1.020	105	-	-	-	-	-	-	1.125
Educación en el exterior	31.585	4.999	9	-	1.490	-	-	-	38.083
Educación compensatoria	2.235	137	-	-	-	-	-	-	2.372
Educación permanente y a distancia no universitaria	974	31	-	-	-	-	-	-	1.005
Nuevas tecnologías aplicadas a la educación	286	211	-	263	-	-	-	-	760
Becas y ayudas a estudiantes	349	71	-	80.983	-	-	-	-	81.403
Apoyo a otras actividades escolares	-	-	-	513	-	-	-	-	513
Investigación científica	36	-	-	3	-	-	-	-	39
Investigación y evaluación educativa	532	25	-	224	25	-	-	-	806
Otros	181	666	-	-	-	-	-	-	847
TRABAJO E INMIGRACIÓN	65.645	17.409	-	4.705.258	2.427	1.154	102	-	4.791.995
Transferencias internas	-	-	-	4.639.084	-	1.124	-	-	4.640.208
Pensiones no contributivas y prestaciones asistenciales	20	-	-	10.850	-	-	-	-	10.870
Acciones en favor de los emigrantes	689	419	-	52.075	-	30	-	-	53.213
Integración de los inmigrantes	2.320	2.178	-	572	-	-	-	-	5.070
Coordinación en materia de extranjería e inmigración	996	414	-	983	-	-	-	-	2.393
Desarrollo de la economía social y del Fondo Social Europeo	893	-	-	-	-	-	-	-	893
Inspección y control de Seguridad y Protección Social	37.956	1.985	-	-	-	-	-	-	39.941
Direcc. y Serv. Generales de Segur. Social y Protecc. Social	21.396	12.413	-	-	2.402	-	102	-	36.313
Administrac. de las relac. laborales y condic. de trabajo	949	-	-	230	-	-	-	-	1.179
Otros	426	-	-	1.464	25	-	-	-	1.915
INDUSTRIA, TURISMO Y COMERCIO	46.785	13.145	-	162.818	2.759	321.585	1.002.100	-	1.549.192



PRESUPUESTO DE GASTOS
OBLIGACIONES RECONOCIDAS POR PROGRAMAS Y CAPÍTULOS
HASTA EL 30 DE ABRIL DE 2009

Miles de euros

	CAPITULO 1	CAPITULO 2	CAPITULO 3	CAPITULO 4	CAPITULO 6	CAPITULO 7	CAPITULO 8	CAPITULO 9	TOTAL
	GASTOS DE PERSONAL	GASTOS EN BIENES Y SERVICIOS	GASTOS FINANCIEROS	TRANSFER. CORRIENTES	INVERSIONES REALES	TRANSFER. DE CAPITAL	ACTIVOS FINANCIEROS	PASIVOS FINANCIEROS	
Transferencias internas	-	-	-	155.249	-	157.774	-	-	313.023
Dirección y Servicios Generales de Industria y Energía	11.238	4.335	-	25	1.214	-	103	-	16.915
Calidad y seguridad industrial	413	-	-	-	-	-	-	-	413
Desarrollo industrial	525	-	-	-	-	145	500.000	-	500.670
Reconversión y reindustrialización	220	-	-	-	-	71.423	-	-	71.643
Explotación minera	210	-	-	18	-	634	-	-	862
Normativa y desarrollo energético	772	-	-	306	-	-	-	-	1.078
Promoción comercial e internacionalización de la empresa	16.982	7.097	-	1.500	206	627	3	-	26.415
Dirección y Servicios Generales de Comercio y Turismo	5.945	1.151	-	-	1	-	-	-	7.097
Ordenación del comercio exterior	2.142	189	-	233	24	-	-	-	2.588
Ordenación y modernización de las estructuras comerciales	1.012	112	-	7	2	14	-	-	1.147
Coordinación y promoción del turismo	167	52	-	-	-	-	437.500	-	437.719
Apoyo a la pequeña y mediana empresa	793	-	-	5	767	35	22.000	-	23.600
Apoyo a la innovación tecnológica en el sector de la defensa	-	-	-	-	-	-	29.499	-	29.499
Investigación y desarrollo tecnológico-industrial	-	-	-	-	-	78.738	7.020	-	85.758
Investigación y desarrollo de la Sociedad de la Información	646	-	-	-	-	2.528	3.381	-	6.555
Innovación tecnológica de las telecomunicaciones	563	-	-	5.004	131	9.667	2.594	-	17.959
Ordenac. y promoc. de las telecom. y de la Sdad. Información	5.157	-	-	471	414	-	-	-	6.042
Otros	-	209	-	-	-	-	-	-	209
CIENCIA E INNOVACIÓN	7.723	3.443	-	245.578	281	123.950	34.801	-	415.776
Transferencias internas	-	-	-	153.616	-	99.928	-	-	253.544
Enseñanzas universitarias	1.242	56	-	58.315	-	2.969	-	-	62.582
Becas y ayudas a estudiantes	-	-	-	5.302	-	-	-	-	5.302
Investigación científica	178	113	-	-	-	4.315	-	-	4.606
Fomento y coordinac. de la investigación científica y técn.	6.078	3.274	-	28.345	15	15.786	7.469	-	60.967
Investigación, desarrollo y experimentación en transporte e	-	-	-	-	-	-	-	-	-
Investigación y desarrollo tecnológico-industrial	225	-	-	-	266	952	27.332	-	28.775
Investigación geológico-minera y medioambiental	-	-	-	-	-	-	-	-	-
Otros	-	-	-	-	-	-	-	-	-
ADMINISTRACIONES PÚBLICAS	96.789	16.239	716	68.752	4.264	10.955	149	-	197.864
Transferencias internas	-	-	-	7.294	-	354	-	-	7.648
Investigación y desarrollo de la Sociedad de la Información	-	-	-	-	725	-	-	-	725
Apoyo a la gestión administrativa de la Jefatura del Estado	1.674	70	-	-	-	-	-	-	1.744



PRESUPUESTO DE GASTOS
OBLIGACIONES RECONOCIDAS POR PROGRAMAS Y CAPÍTULOS
HASTA EL 30 DE ABRIL DE 2009

Miles de euros

	CAPITULO 1	CAPITULO 2	CAPITULO 3	CAPITULO 4	CAPITULO 6	CAPITULO 7	CAPITULO 8	CAPITULO 9	TOTAL
	GASTOS DE PERSONAL	GASTOS EN BIENES Y SERVICIOS	GASTOS FINANCIEROS	TRANSFER. CORRIENTES	INVERSIONES REALES	TRANSFER. DE CAPITAL	ACTIVOS FINANCIEROS	PASIVOS FINANCIEROS	
Dirección y Servicios Generales de la Administración Pública	11.117	3.071	-	-	80	-	89	-	14.357
Dirección y organización de la Administración Pública	4.362	1.016	-	-	-	-	-	-	5.378
Administración periférica del Estado	77.516	12.048	716	8	3.459	-	60	-	93.807
Cooperación económica local del Estado	1.141	14	-	61.450	-	10.601	-	-	73.206
Otros	979	20	-	-	-	-	-	-	999
MEDIO AMBIENTE, Y MEDIO RURAL Y MARINO	39.338	8.410	-	157.980	171.800	296.390	2.000	-	675.918
Transferencias internas	-	-	-	157.458	-	276.144	-	-	433.602
Direcc. y Serv. Generales de Agricultura, Pesca y Alimentac.	951	-	-	-	-	-	-	-	951
Competitividad y calidad de la producción agrícola	1.515	-	-	-	66	-	-	-	1.581
Competitividad y calidad de la producción ganadera	1.539	-	-	-	366	13	-	-	1.918
Regulación de los mercados agrarios	-	-	-	-	-	-	-	-	-
Competit. industria agroalim. y calidad alimentaria	1.924	-	-	367	792	939	-	-	4.022
Gestión de Recursos Hídricos para el Regadío	504	-	-	-	474	-	-	-	978
Desarrollo del medio rural	1.488	-	-	-	932	16.022	-	-	18.442
Programa de Desarrollo Rural Sostenible	-	-	-	-	-	-	-	-	-
Protección de los recursos pesqueros y desarrollo sostenible	745	-	-	-	2.033	-	-	-	2.778
Mejora de estructuras y mercados pesqueros	620	-	-	-	4.237	910	-	-	5.767
Dirección y Servicios Generales de Medio Ambiente	15.796	8.410	-	99	855	35	-	-	25.195
Gestión e infraestructuras del agua	2.087	-	-	-	67.551	1.166	-	-	70.804
Normativa y ordenación territorial de los recursos hídricos	512	-	-	-	381	-	-	-	893
Calidad del agua	312	-	-	-	36.286	-	-	-	36.598
Protección y mejora del medio ambiente	1.602	-	-	-	1.322	866	-	-	3.790
Protección y mejora del medio natural	1.590	-	-	36	4.338	295	-	-	6.259
Actuación en la costa	7.522	-	-	-	51.858	-	-	-	59.380
Actuac. para la prevención de la contamin. y cambio climát.	631	-	-	-	19	-	2.000	-	2.650
Otros	-	-	-	20	290	-	-	-	310
CULTURA	20.196	6.031	-	123.626	4.538	57.791	137	-	212.319
Transferencias internas	-	-	-	116.640	-	57.791	-	-	174.431
Cooperación, promoción y difusión cultural en el exterior	175	236	-	1.377	-	-	-	-	1.788
Dirección y Servicios Generales de Cultura	5.704	909	-	-	69	-	137	-	6.819
Archivos	3.806	1.017	-	48	20	-	-	-	4.891
Bibliotecas	456	70	-	-	10	-	-	-	536
Museos	6.845	2.777	-	-	256	-	-	-	9.878



PRESUPUESTO DE GASTOS
OBLIGACIONES RECONOCIDAS POR PROGRAMAS Y CAPÍTULOS
HASTA EL 30 DE ABRIL DE 2009

Miles de euros

	CAPITULO 1	CAPITULO 2	CAPITULO 3	CAPITULO 4	CAPITULO 6	CAPITULO 7	CAPITULO 8	CAPITULO 9	TOTAL
	GASTOS DE PERSONAL	GASTOS EN BIENES Y SERVICIOS	GASTOS FINANCIEROS	TRANSFER. CORRIENTES	INVERSIONES REALES	TRANSFER. DE CAPITAL	ACTIVOS FINANCIEROS	PASIVOS FINANCIEROS	
Exposiciones	256	174	-	-	24	-	-	-	454
Promoción y cooperación cultural	440	97	-	2.403	-	-	-	-	2.940
Promoción del libro y publicaciones culturales	609	312	-	1.558	113	-	-	-	2.592
Fomento de las industrias culturales	92	-	-	1.000	-	-	-	-	1.092
Conservación y restauración de bienes culturales	1.485	390	-	-	3.978	-	-	-	5.853
Protección del Patrimonio Histórico	328	49	-	600	48	-	-	-	1.025
Otros	-	-	-	-	20	-	-	-	20
PRESIDENCIA	19.489	17.183	-	26.355	1.005	9.424	19	-	73.475
Transferencias internas	-	-	-	25.212	-	9.424	-	-	34.636
Presidencia del Gobierno	8.497	2.013	-	68	463	-	-	-	11.041
Relac. con las Cortes Grales. Secret. del Gobierno y Alta D.	6.991	14.173	-	1.075	491	-	19	-	22.749
Cobertura informativa	4.001	997	-	-	34	-	-	-	5.032
Otros	-	-	-	-	17	-	-	-	17
SANIDAD Y CONSUMO	12.470	6.221	-	135.945	217	9.639	-	-	164.492
Transferencias internas	-	-	-	123.462	-	9.639	-	-	133.101
Plan Nacional sobre Drogas	734	536	-	10.105	18	-	-	-	11.393
Dirección y Servicios Generales de Sanidad	6.850	2.685	-	807	199	-	-	-	10.541
Cohesión y calidad del Sistema Nacional de Salud	2.397	1.477	-	1.571	-	-	-	-	5.445
Salud pública y sanidad exterior	1.719	1.490	-	-	-	-	-	-	3.209
Terapias avanzadas, medicina regener. y transpl. en el S.N.S	30	-	-	-	-	-	-	-	30
Investigación sanitaria	-	-	-	-	-	-	-	-	-
Otros	740	33	-	-	-	-	-	-	773
VIVIENDA	3.876	1.365	-	-	7.680	218.424	2.214	-	233.559
Dirección y Servicios Generales de Vivienda	2.253	1.313	-	-	104	-	4	-	3.674
Prom., administr. y ayudas para rehabil. y acceso a vivienda	723	28	-	-	75	218.424	2.210	-	221.460
Ordenación y fomento de la edificación	614	-	-	-	7.317	-	-	-	7.931
Otros	286	24	-	-	184	-	-	-	494
IGUALDAD	1.826	567	-	6.273	-	705	-	-	9.371
Transferencias internas	-	-	-	6.220	-	705	-	-	6.925
Igualdad de oportunidades entre mujeres y hombres	455	11	-	-	-	-	-	-	466
Actuac. para la prevenc. integral de la violencia de género	274	209	-	53	-	-	-	-	536



PRESUPUESTO DE GASTOS
OBLIGACIONES RECONOCIDAS POR PROGRAMAS Y CAPÍTULOS
HASTA EL 30 DE ABRIL DE 2009

Miles de euros

	CAPITULO 1	CAPITULO 2	CAPITULO 3	CAPITULO 4	CAPITULO 6	CAPITULO 7	CAPITULO 8	CAPITULO 9	TOTAL
	GASTOS DE PERSONAL	GASTOS EN BIENES Y SERVICIOS	GASTOS FINANCIEROS	TRANSFER. CORRIENTES	INVERSIONES REALES	TRANSFER. DE CAPITAL	ACTIVOS FINANCIEROS	PASIVOS FINANCIEROS	
Dirección y Servicios Generales de Promoción Social	1.097	347	-	-	-	-	-	-	1.444
GASTOS DE DIVERSOS MINISTERIOS	449.639	415	-	12.040	24.266	788	-	-	487.148
Transferencias internas	-	-	-	12.040	-	788	-	-	12.828
Gestión del Patrimonio del Estado	-	415	-	-	23.609	-	-	-	24.024
Imprevistos y funciones no clasificadas	449.639	-	-	-	-	-	-	-	449.639
Otros	-	-	-	-	657	-	-	-	657
ENTES TERRITORIALES	-	-	-	16.135.428	-	-	-	-	16.135.428
Subvenciones y apoyo al transporte terrestre	-	-	-	117.962	-	-	-	-	117.962
Infraestructura del transporte ferroviario	-	-	-	-	-	-	-	-	-
Transferencias a Comunidades Autónomas por participación en	-	-	-	10.867.567	-	-	-	-	10.867.567
Otras transferencias a Comunidades Autónomas	-	-	-	218.336	-	-	-	-	218.336
Transferencias a Entidades Locales por participación en ingr	-	-	-	4.910.140	-	-	-	-	4.910.140
Otras aportaciones a Entidades Locales	-	-	-	21.329	-	-	-	-	21.329
Otros	-	-	-	94	-	-	-	-	94
FONDOS DE COMPENSACIÓN INTERTERRIT.	-	-	-	-	-	54.774	-	-	54.774
Transferencias a Comunidades Autónomas por los Fondos de Com	-	-	-	-	-	54.774	-	-	54.774
RELACIONES FINANCIERAS CON LA U.E.	-	-	27	4.936.594	-	105.412	-	-	5.042.033
Transferencias al Presupuesto General de la Unión Europea	-	-	27	4.936.594	-	-	-	-	4.936.621
Cooperación al desarrollo a través del Fondo Europeo de Desa	-	-	-	-	-	105.412	-	-	105.412
FONDO DE CONTINGENCIA	-	-	-	-	-	-	-	-	-
Fondo de contingencia de ejecución presupuestaria	-	-	-	-	-	-	-	-	-
TOTALES	7.604.864	800.953	6.986.723	29.752.216	1.691.755	1.755.113	11.651.156	17.676.473	77.919.253



PRESUPUESTO DE GASTOS
PAGOS REALIZADOS POR PROGRAMAS Y CAPÍTULOS
HASTA EL 30 DE ABRIL DE 2009

Miles de euros

	CAPITULO 1	CAPITULO 2	CAPITULO 3	CAPITULO 4	CAPITULO 6	CAPITULO 7	CAPITULO 8	CAPITULO 9	TOTAL
	GASTOS DE PERSONAL	GASTOS EN BIENES Y SERVICIOS	GASTOS FINANCIEROS	TRANSFER. CORRIENTES	INVERSIONES REALES	TRANSFER. DE CAPITAL	ACTIVOS FINANCIEROS	PASIVOS FINANCIEROS	
CASA DE SU MAJESTAD EL REY	1	2	3	4	5	6	7	8	9
Jefatura del Estado	-	-	-	4.448	-	-	-	-	4.448
	-	-	-	4.448	-	-	-	-	4.448
CORTES GENERALES	67.009	39.542	1	9.517	2.464	-	13	10	118.556
Actividad legislativa	67.009	39.542	1	9.517	2.464	-	13	10	118.556
TRIBUNAL DE CUENTAS	13.337	1.572	-	7	198	-	76	-	15.190
Control externo del Sector Público	13.337	1.572	-	7	198	-	76	-	15.190
TRIBUNAL CONSTITUCIONAL	4.733	1.023	-	44	103	-	12	-	5.915
Control Constitucional	4.733	1.023	-	44	103	-	12	-	5.915
CONSEJO DE ESTADO	2.082	292	-	-	12	-	-	-	2.386
Alto asesoramiento del Estado	2.082	292	-	-	12	-	-	-	2.386
DEUDA PÚBLICA	-	-	6.985.595	-	-	-	-	17.676.429	24.662.024
Amortización y gastos financieros de la deuda pública en mon	-	-	6.964.833	-	-	-	-	17.676.429	24.641.262
Amortización y gastos financieros de la deuda pública en mon	-	-	20.762	-	-	-	-	-	20.762
CLASES PASIVAS	2.715.317	-	-	132.999	-	-	-	-	2.848.316
Pensiones de Clases Pasivas	2.715.317	-	-	-	-	-	-	-	2.715.317
Otras pensiones y prestaciones de Clases Pasivas	-	-	-	9.225	-	-	-	-	9.225
Pensiones de guerra	-	-	-	123.774	-	-	-	-	123.774
CONSEJO GENERAL DEL PODER JUDICIAL	10.376	3.378	-	125	126	-	7	-	14.012
Gobierno del Poder Judicial	6.899	1.492	-	93	21	-	7	-	8.512
Selección y formación de jueces	2.903	1.185	-	32	8	-	-	-	4.128
Documentación y publicaciones judiciales	574	701	-	-	97	-	-	-	1.372
ASUNTOS EXTERIORES Y DE COOPERACIÓN	91.117	51.533	39	97.777	12.692	1.545	25.187	-	279.890
Transferencias internas	-	-	-	13.503	-	1.545	-	-	15.048
Dirección y Servicios Generales de Asuntos Exteriores	11.256	10.409	1	427	541	-	16	-	22.650
Acción del Estado en el exterior	74.378	39.812	38	83.847	11.944	-	150	-	210.169
Acción diplomática ante la Unión Europea	4.854	856	-	-	190	-	-	-	5.900
Cooperación para el desarrollo	629	135	-	-	-	-	25.021	-	25.785
Investigación y desarrollo de la Sociedad de la Información	-	321	-	-	17	-	-	-	338



**PRESUPUESTO DE GASTOS
PAGOS REALIZADOS POR PROGRAMAS Y CAPÍTULOS
HASTA EL 30 DE ABRIL DE 2009**

Miles de euros

	CAPITULO 1	CAPITULO 2	CAPITULO 3	CAPITULO 4	CAPITULO 6	CAPITULO 7	CAPITULO 8	CAPITULO 9	TOTAL
	GASTOS DE PERSONAL	GASTOS EN BIENES Y SERVICIOS	GASTOS FINANCIEROS	TRANSFER. CORRIENTES	INVERSIONES REALES	TRANSFER. DE CAPITAL	ACTIVOS FINANCIEROS	PASIVOS FINANCIEROS	
	1	2	3	4	5	6	7	8	9
JUSTICIA	386.606	22.211	-	9.135	8.011	-	148	-	426.111
Transferencias internas	-	-	-	-	-	-	-	-	-
Dirección y Servicios Generales de Justicia	8.373	2.137	-	80	65	-	29	-	10.684
Tribunales de Justicia y Ministerio Fiscal	366.691	18.157	-	9.055	7.915	-	115	-	401.933
Registros vinculados con la Fe Pública	3.569	1.328	-	-	-	-	-	-	4.897
Asesoramiento y defensa intereses del Estado	7.973	589	-	-	13	-	4	-	8.579
Otros	-	-	-	-	18	-	-	-	18
DEFENSA	1.433.206	141.087	-	139.164	348.934	16.703	2.908	-	2.082.002
Transferencias internas	-	-	-	115.993	-	16.703	-	-	132.696
Administración y Servicios Generales de Defensa	247.147	41.949	-	22.329	188	-	2.908	-	314.521
Formación del Personal de las Fuerzas Armadas	121.720	21.826	-	842	17	-	-	-	144.405
Personal en reserva	188.640	-	-	-	-	-	-	-	188.640
Modernización de las Fuerzas Armadas	-	-	-	-	50.172	-	-	-	50.172
Programas especiales de modernización	-	-	-	-	240.728	-	-	-	240.728
Gastos Operativos de las Fuerzas Armadas	571.271	54.412	-	-	-	-	-	-	625.683
Apoyo Logístico	257.567	11.710	-	-	28.670	-	-	-	297.947
Asistencia hospitalaria en las Fuerzas Armadas	40.283	11.179	-	-	451	-	-	-	51.913
Investigación y estudios de las Fuerzas Armadas	6.578	-	-	-	28.708	-	-	-	35.286
Otros	-	11	-	-	-	-	-	-	11
ECONOMÍA Y HACIENDA	113.380	16.821	179	538.138	6.064	112.025	10.033.484	-	10.820.091
Transferencias internas	-	-	-	390.826	-	22.307	-	-	413.133
Gestión de pensiones de Clases Pasivas	2.165	144	-	-	-	-	-	-	2.309
Conservación y restauración de bienes culturales	-	-	-	2.667	-	-	-	-	2.667
Incentivos regionales a la localización industrial	656	16	-	-	-	78.822	-	-	79.494
Dirección, control y gestión de seguros	2.783	112	-	27	28	-	-	-	2.950
Coordinación y relac. financieras con Entes Territoriales	1.825	12	-	-	-	-	-	-	1.837
Gestión del Patrimonio del Estado	2.580	105	3	-	-	-	193.202	-	195.890
Dirección y Servicios Generales de Economía y Hacienda	30.135	11.736	26	143.895	2.016	-	95.231	-	283.039
Gestión de la Deuda y de la Tesorería del Estado	1.955	284	150	600	16	-	-	-	3.005
Relaciones con los Organismos Financieros Multilaterales	475	82	-	-	-	-	245.051	-	245.608
Previsión y política económica	1.319	51	-	-	-	10.896	9.500.000	-	9.512.266
Política presupuestaria	8.515	2.026	-	122	560	-	-	-	11.223
Política tributaria	2.134	85	-	-	4	-	-	-	2.223



PRESUPUESTO DE GASTOS
PAGOS REALIZADOS POR PROGRAMAS Y CAPÍTULOS
HASTA EL 30 DE ABRIL DE 2009

Miles de euros

	CAPITULO 1	CAPITULO 2	CAPITULO 3	CAPITULO 4	CAPITULO 6	CAPITULO 7	CAPITULO 8	CAPITULO 9	TOTAL
	GASTOS DE PERSONAL	GASTOS EN BIENES Y SERVICIOS	GASTOS FINANCIEROS	TRANSFER. CORRIENTES	INVERSIONES REALES	TRANSFER. DE CAPITAL	ACTIVOS FINANCIEROS	PASIVOS FINANCIEROS	
Control interno y Contabilidad Pública	23.349	547	-	-	189	-	-	-	24.085
Gestión del catastro inmobiliario	26.610	1.195	-	-	3.251	-	-	-	31.056
Resolución de reclamaciones económico-administrativas	8.491	278	-	1	-	-	-	-	8.770
Otros	388	148	-	-	-	-	-	-	536
INTERIOR	1.817.976	337.025	50	53.045	16.888	304	90	34	2.225.412
Transferencias internas	-	-	-	-	-	-	-	-	-
Dirección y Serv. Generales de Seguridad y Protecc. Civil	7.452	5.005	-	15.918	256	-	35	-	28.666
Formación de Fuerzas y Cuerpos de Seguridad del Estado	30.860	6.873	-	-	-	-	-	-	37.733
Fuerzas y Cuerpos en reserva	237.246	-	-	-	-	-	-	-	237.246
Seguridad ciudadana	1.284.577	153.088	50	7.218	15.565	68	38	34	1.460.638
Actuaciones policiales en materia de droga	18.208	262	-	-	5	-	-	-	18.475
Centros e Instituciones Penitenciarias	237.222	61.244	-	705	997	-	17	-	300.185
Protección Civil	1.569	434	-	681	42	236	-	-	2.962
Elecciones y Partidos Políticos	251	109.629	-	28.523	-	-	-	-	138.403
Otros	591	490	-	-	23	-	-	-	1.104
FOMENTO	58.931	23.229	-	271.811	936.575	46.842	24.608	-	1.361.996
Transferencias internas	-	-	-	2.485	-	892	-	-	3.377
Subvenciones y apoyo al transporte terrestre	-	-	-	144.944	-	-	-	-	144.944
Subvenciones y apoyo al transporte marítimo	-	-	-	10.022	-	-	-	-	10.022
Subvenciones y apoyo al transporte aéreo	-	-	-	89.375	-	-	-	-	89.375
Subvenciones al transporte extrapeninsular de mercancías	-	-	-	-	-	-	-	-	-
Dirección y Servicios Generales de Fomento	16.312	5.191	-	81	1.926	1.156	108	-	24.774
Infraestructura del transporte ferroviario	2.379	326	-	1	330.647	42.681	24.500	-	400.534
Creación de infraestructura de carreteras	14.903	734	-	-	434.921	-	-	-	450.558
Conservación y explotación de carreteras	9.179	3.558	-	-	166.325	-	-	-	179.062
Ordenación e inspección del transporte terrestre	1.519	4	-	641	301	50	-	-	2.515
Seguridad del tráfico marítimo y vigilancia costera	9.201	12.614	-	22.026	657	2.063	-	-	46.561
Regulación y supervisión de la aviación civil	799	2	-	1.177	772	-	-	-	2.750
Servicio postal universal	-	-	-	121	-	-	-	-	121
Desarrollo y aplicación de la información geográfica español	4.639	800	-	938	781	-	-	-	7.158
Otros	-	-	-	-	245	-	-	-	245
EDUCACIÓN, POLÍTICA SOCIAL Y DEPORTE	118.056	11.664	9	1.108.823	2.301	267.125	66	-	1.508.044
Transferencias internas	-	-	-	1.018.897	-	266.750	-	-	1.285.647



PRESUPUESTO DE GASTOS
PAGOS REALIZADOS POR PROGRAMAS Y CAPÍTULOS
HASTA EL 30 DE ABRIL DE 2009

Miles de euros

	CAPITULO 1	CAPITULO 2	CAPITULO 3	CAPITULO 4	CAPITULO 6	CAPITULO 7	CAPITULO 8	CAPITULO 9	TOTAL
	GASTOS DE PERSONAL	GASTOS EN BIENES Y SERVICIOS	GASTOS FINANCIEROS	TRANSFER. CORRIENTES	INVERSIONES REALES	TRANSFER. DE CAPITAL	ACTIVOS FINANCIEROS	PASIVOS FINANCIEROS	
Cooperación, promoción y difusión cultural en el exterior	-	68	-	2.171	-	-	-	-	2.239
Otros servicios sociales del Estado	1.667	159	-	-	-	375	-	-	2.201
Atención a la infancia y a las familias	487	-	-	-	-	-	-	-	487
Dirección y Servicios Generales de la Educación	12.257	2.431	-	-	561	-	66	-	15.315
Formación permanente del profesorado de Educación	419	221	-	170	-	-	-	-	810
Educación infantil y primaria	41.183	357	-	3.682	329	-	-	-	45.551
Educac. secundaria, form. profesional y Esc. Ofic.de Idiomas	21.269	2.149	-	1.855	-	-	-	-	25.273
Educación especial	3.576	214	-	62	-	-	-	-	3.852
Enseñanzas artísticas	1.020	105	-	-	-	-	-	-	1.125
Educación en el exterior	31.585	4.999	9	-	1.386	-	-	-	37.979
Educación compensatoria	2.235	121	-	-	-	-	-	-	2.356
Educación permanente y a distancia no universitaria	974	17	-	-	-	-	-	-	991
Nuevas tecnologías aplicadas a la educación	286	103	-	263	-	-	-	-	652
Becas y ayudas a estudiantes	349	46	-	80.983	-	-	-	-	81.378
Apoyo a otras actividades escolares	-	-	-	513	-	-	-	-	513
Investigación científica	36	-	-	3	-	-	-	-	39
Investigación y evaluación educativa	532	25	-	224	25	-	-	-	806
Otros	181	649	-	-	-	-	-	-	830
TRABAJO E INMIGRACIÓN	65.415	16.463	-	3.480.207	2.304	64	102	-	3.564.555
Transferencias internas	-	-	-	3.438.569	-	34	-	-	3.438.603
Pensiones no contributivas y prestaciones asistenciales	20	-	-	8.212	-	-	-	-	8.232
Acciones en favor de los emigrantes	689	363	-	30.630	-	30	-	-	31.712
Integración de los inmigrantes	2.308	1.820	-	572	-	-	-	-	4.700
Coordinación en materia de extranjería e inmigración	996	397	-	950	-	-	-	-	2.343
Desarrollo de la economía social y del Fondo Social Europeo	893	-	-	-	-	-	-	-	893
Inspección y control de Seguridad y Protección Social	37.758	1.917	-	-	-	-	-	-	39.675
Direcc. y Serv. Generales de Segur. Social y Protecc. Social	21.376	11.966	-	-	2.279	-	102	-	35.723
Administrac. de las relac. laborales y condic. de trabajo	949	-	-	230	-	-	-	-	1.179
Otros	426	-	-	1.044	25	-	-	-	1.495
INDUSTRIA, TURISMO Y COMERCIO	46.785	12.224	-	3.776	2.734	171.990	877.097	-	1.114.606
Transferencias internas	-	-	-	2.711	-	26.328	-	-	29.039
Dirección y Servicios Generales de Industria y Energía	11.238	4.201	-	25	1.189	-	103	-	16.756
Calidad y seguridad industrial	413	-	-	-	-	-	-	-	413
Desarrollo industrial	525	-	-	-	-	73	375.000	-	375.598



PRESUPUESTO DE GASTOS
PAGOS REALIZADOS POR PROGRAMAS Y CAPÍTULOS
HASTA EL 30 DE ABRIL DE 2009

Miles de euros

	CAPITULO 1	CAPITULO 2	CAPITULO 3	CAPITULO 4	CAPITULO 6	CAPITULO 7	CAPITULO 8	CAPITULO 9	TOTAL
	GASTOS DE PERSONAL	GASTOS EN BIENES Y SERVICIOS	GASTOS FINANCIEROS	TRANSFER. CORRIENTES	INVERSIONES REALES	TRANSFER. DE CAPITAL	ACTIVOS FINANCIEROS	PASIVOS FINANCIEROS	
Reconversión y reindustrialización	220	-	-	-	-	63.861	-	-	64.081
Explotación minera	210	-	-	18	-	634	-	-	862
Normativa y desarrollo energético	772	-	-	306	-	-	-	-	1.078
Promoción comercial e internacionalización de la empresa	16.982	6.375	-	-	206	157	-	-	23.720
Dirección y Servicios Generales de Comercio y Turismo	5.945	1.146	-	-	1	-	-	-	7.092
Ordenación del comercio exterior	2.142	189	-	233	24	-	-	-	2.588
Ordenación y modernización de las estructuras comerciales	1.012	112	-	7	2	14	-	-	1.147
Coordinación y promoción del turismo	167	52	-	-	-	-	437.500	-	437.719
Apoyo a la pequeña y mediana empresa	793	-	-	5	767	35	22.000	-	23.600
Apoyo a la innovación tecnológica en el sector de la defensa	-	-	-	-	-	-	29.499	-	29.499
Investigación y desarrollo tecnológico-industrial	-	-	-	-	-	78.360	7.020	-	85.380
Investigación y desarrollo de la Sociedad de la Información	646	-	-	-	-	2.528	3.381	-	6.555
Innovación tecnológica de las telecomunicaciones	563	-	-	-	131	-	2.594	-	3.288
Ordenac. y promoc. de las telecom. y de la Sdad. Información	5.157	-	-	471	414	-	-	-	6.042
Otros	-	149	-	-	-	-	-	-	149
CIENCIA E INNOVACIÓN	7.506	3.281	-	101.238	281	13.361	28.732	-	154.399
Transferencias internas	-	-	-	16.293	-	-	-	-	16.293
Enseñanzas universitarias	1.222	56	-	51.353	-	-	-	-	52.631
Becas y ayudas a estudiantes	-	-	-	5.302	-	-	-	-	5.302
Investigación científica	175	103	-	-	-	4.058	-	-	4.336
Fomento y coordinac. de la investigación científica y técn.	5.892	3.122	-	28.290	15	8.411	1.400	-	47.130
Investigación, desarrollo y experimentación en transporte e	-	-	-	-	-	-	-	-	-
Investigación y desarrollo tecnológico-industrial	217	-	-	-	266	892	27.332	-	28.707
Investigación geológico-minera y medioambiental	-	-	-	-	-	-	-	-	-
Otros	-	-	-	-	-	-	-	-	-
ADMINISTRACIONES PÚBLICAS	96.780	14.524	508	61.400	4.001	6.412	147	-	183.772
Transferencias internas	-	-	-	792	-	38	-	-	830
Investigación y desarrollo de la Sociedad de la Información	-	-	-	-	725	-	-	-	725
Apoyo a la gestión administrativa de la Jefatura del Estado	1.674	70	-	-	-	-	-	-	1.744
Dirección y Servicios Generales de la Administración Pública	11.108	2.622	-	-	80	-	89	-	13.899
Dirección y organización de la Administración Pública	4.362	838	-	-	-	-	-	-	5.200
Administración periférica del Estado	77.516	10.967	508	8	3.196	-	58	-	92.253
Cooperación económica local del Estado	1.141	12	-	60.600	-	6.374	-	-	68.127
Otros	979	15	-	-	-	-	-	-	994



PRESUPUESTO DE GASTOS
PAGOS REALIZADOS POR PROGRAMAS Y CAPÍTULOS
HASTA EL 30 DE ABRIL DE 2009

Miles de euros

	CAPITULO 1	CAPITULO 2	CAPITULO 3	CAPITULO 4	CAPITULO 6	CAPITULO 7	CAPITULO 8	CAPITULO 9	TOTAL
	GASTOS DE PERSONAL	GASTOS EN BIENES Y SERVICIOS	GASTOS FINANCIEROS	TRANSFER. CORRIENTES	INVERSIONES REALES	TRANSFER. DE CAPITAL	ACTIVOS FINANCIEROS	PASIVOS FINANCIEROS	
	1	2	3	4	5	6	7	8	9
MEDIO AMBIENTE, Y MEDIO RURAL Y MARINO	39.253	7.408	-	23.690	148.944	186.982	2.000	-	408.277
Transferencias internas	-	-	-	23.168	-	174.452	-	-	197.620
Direcc. y Serv. Generales de Agricultura, Pesca y Alimentac.	951	-	-	-	-	-	-	-	951
Competitividad y calidad de la producción agrícola	1.513	-	-	-	66	-	-	-	1.579
Competitividad y calidad de la producción ganadera	1.539	-	-	-	366	13	-	-	1.918
Regulación de los mercados agrarios	-	-	-	-	-	-	-	-	-
Competit. industria agroalim. y calidad alimentaria	1.924	-	-	367	750	939	-	-	3.980
Gestión de Recursos Hídricos para el Regadío	504	-	-	-	-	-	-	-	504
Desarrollo del medio rural	1.480	-	-	-	932	9.842	-	-	12.254
Programa de Desarrollo Rural Sostenible	-	-	-	-	-	-	-	-	-
Protección de los recursos pesqueros y desarrollo sostenible	745	-	-	-	1.435	-	-	-	2.180
Mejora de estructuras y mercados pesqueros	620	-	-	-	3.384	835	-	-	4.839
Dirección y Servicios Generales de Medio Ambiente	15.760	7.408	-	99	299	35	-	-	23.601
Gestión e infraestructuras del agua	2.083	-	-	-	57.809	-	-	-	59.892
Normativa y ordenación territorial de los recursos hídricos	512	-	-	-	381	-	-	-	893
Calidad del agua	312	-	-	-	32.763	-	-	-	33.075
Protección y mejora del medio ambiente	1.600	-	-	-	1.049	866	-	-	3.515
Protección y mejora del medio natural	1.568	-	-	36	3.795	-	-	-	5.399
Actuación en la costa	7.511	-	-	-	45.625	-	-	-	53.136
Actuac. para la prevención de la contamin. y cambio climát.	631	-	-	-	-	-	2.000	-	2.631
Otros	-	-	-	20	290	-	-	-	310
CULTURA	20.196	5.243	-	29.816	4.183	5.185	137	-	64.760
Transferencias internas	-	-	-	27.872	-	5.185	-	-	33.057
Cooperación, promoción y difusión cultural en el exterior	175	236	-	591	-	-	-	-	1.002
Dirección y Servicios Generales de Cultura	5.704	890	-	-	62	-	137	-	6.793
Archivos	3.806	971	-	-	20	-	-	-	4.797
Bibliotecas	456	70	-	-	10	-	-	-	536
Museos	6.845	2.095	-	-	252	-	-	-	9.192
Exposiciones	256	166	-	-	24	-	-	-	446
Promoción y cooperación cultural	440	78	-	703	-	-	-	-	1.221
Promoción del libro y publicaciones culturales	609	312	-	50	109	-	-	-	1.080
Fomento de las industrias culturales	92	-	-	-	-	-	-	-	92
Conservación y restauración de bienes culturales	1.485	376	-	-	3.677	-	-	-	5.538
Protección del Patrimonio Histórico	328	49	-	600	29	-	-	-	1.006



PRESUPUESTO DE GASTOS
PAGOS REALIZADOS POR PROGRAMAS Y CAPÍTULOS
HASTA EL 30 DE ABRIL DE 2009

Miles de euros

	CAPITULO 1	CAPITULO 2	CAPITULO 3	CAPITULO 4	CAPITULO 6	CAPITULO 7	CAPITULO 8	CAPITULO 9	TOTAL
	GASTOS DE PERSONAL	GASTOS EN BIENES Y SERVICIOS	GASTOS FINANCIEROS	TRANSFER. CORRIENTES	INVERSIONES REALES	TRANSFER. DE CAPITAL	ACTIVOS FINANCIEROS	PASIVOS FINANCIEROS	
Otros	-	-	-	-	-	-	-	-	-
PRESIDENCIA	19.484	16.026	-	17.212	881	7.285	18	-	60.906
Transferencias internas	-	-	-	16.069	-	7.285	-	-	23.354
Presidencia del Gobierno	8.497	1.251	-	68	431	-	-	-	10.247
Relac. con las Cortes Grales. Secret. del Gobierno y Alta D.	6.991	13.939	-	1.075	401	-	18	-	22.424
Cobertura informativa	3.996	836	-	-	32	-	-	-	4.864
Otros	-	-	-	-	17	-	-	-	17
SANIDAD Y CONSUMO	12.469	5.920	-	13.967	209	6.521	-	-	39.086
Transferencias internas	-	-	-	11.489	-	6.521	-	-	18.010
Plan Nacional sobre Drogas	734	525	-	113	10	-	-	-	1.382
Dirección y Servicios Generales de Sanidad	6.849	2.591	-	794	199	-	-	-	10.433
Cohesión y calidad del Sistema Nacional de Salud	2.397	1.387	-	1.571	-	-	-	-	5.355
Salud pública y sanidad exterior	1.719	1.386	-	-	-	-	-	-	3.105
Terapias avanzadas, medicina regener. y transpl. en el S.N.S	30	-	-	-	-	-	-	-	30
Investigación sanitaria	-	-	-	-	-	-	-	-	-
Otros	740	31	-	-	-	-	-	-	771
VIVIENDA	3.876	1.365	-	-	6.726	217.198	2.214	-	231.379
Dirección y Servicios Generales de Vivienda	2.253	1.313	-	-	104	-	4	-	3.674
Prom., administr. y ayudas para rehabil. y acceso a vivienda	723	28	-	-	75	217.198	2.210	-	220.234
Ordenación y fomento de la edificación	614	-	-	-	6.363	-	-	-	6.977
Otros	286	24	-	-	184	-	-	-	494
IGUALDAD	1.812	354	-	394	-	33	-	-	2.593
Transferencias internas	-	-	-	384	-	33	-	-	417
Igualdad de oportunidades entre mujeres y hombres	455	11	-	-	-	-	-	-	466
Actuac. para la prevenc. integral de la violencia de género	274	93	-	10	-	-	-	-	377
Dirección y Servicios Generales de Promoción Social	1.083	250	-	-	-	-	-	-	1.333
GASTOS DE DIVERSOS MINISTERIOS	150.063	414	-	-	21.500	-	-	-	171.977
Transferencias internas	-	-	-	-	-	-	-	-	-
Gestión del Patrimonio del Estado	-	414	-	-	21.500	-	-	-	21.914
Imprevistos y funciones no clasificadas	150.063	-	-	-	-	-	-	-	150.063
Otros	-	-	-	-	-	-	-	-	-



PRESUPUESTO DE GASTOS
PAGOS REALIZADOS POR PROGRAMAS Y CAPÍTULOS
HASTA EL 30 DE ABRIL DE 2009

Miles de euros

	CAPITULO 1	CAPITULO 2	CAPITULO 3	CAPITULO 4	CAPITULO 6	CAPITULO 7	CAPITULO 8	CAPITULO 9	TOTAL
	GASTOS DE PERSONAL	GASTOS EN BIENES Y SERVICIOS	GASTOS FINANCIEROS	TRANSFER. CORRIENTES	INVERSIONES REALES	TRANSFER. DE CAPITAL	ACTIVOS FINANCIEROS	PASIVOS FINANCIEROS	
	1	2	3	4	5	6	7	8	9
ENTES TERRITORIALES	-	-	-	16.135.428	-	-	-	-	16.135.428
Subvenciones y apoyo al transporte terrestre	-	-	-	117.962	-	-	-	-	117.962
Infraestructura del transporte ferroviario	-	-	-	-	-	-	-	-	-
Transferencias a Comunidades Autónomas por participación en	-	-	-	10.867.567	-	-	-	-	10.867.567
Otras transferencias a Comunidades Autónomas	-	-	-	218.336	-	-	-	-	218.336
Transferencias a Entidades Locales por participación en ingr	-	-	-	4.910.140	-	-	-	-	4.910.140
Otras aportaciones a Entidades Locales	-	-	-	21.329	-	-	-	-	21.329
Otros	-	-	-	94	-	-	-	-	94
FONDOS DE COMPENSACIÓN INTERTERRIT.	-	-	-	-	-	54.774	-	-	54.774
Transferencias a Comunidades Autónomas por los Fondos de Com	-	-	-	-	-	54.774	-	-	54.774
RELACIONES FINANCIERAS CON LA U.E.	-	-	27	4.936.594	-	105.412	-	-	5.042.033
Transferencias al Presupuesto General de la Unión Europea	-	-	27	4.936.594	-	-	-	-	4.936.621
Cooperación al desarrollo a través del Fondo Europeo de Desa	-	-	-	-	-	105.412	-	-	105.412
FONDO DE CONTINGENCIA	-	-	-	-	-	-	-	-	-
Fondo de contingencia de ejecución presupuestaria	-	-	-	-	-	-	-	-	-
TOTALES	7.295.765	732.599	6.986.408	27.168.755	1.526.131	1.219.761	10.997.046	17.676.473	73.602.938



PRESUPUESTO DE GASTOS
ESTADO DE EJECUCIÓN. CAPÍTULOS
HASTA EL 30 DE ABRIL DE 2009

Miles de euros

	2009				2008				% DE REALIZACIÓN				TASAS DE VARIACIÓN		
	CREDITOS TOTALES	COMPROMISOS	OBLIGAC. RECONOCID.	PAGOS REALIZADOS	CREDITOS TOTALES	COMPROMISOS	OBLIGAC. RECONOCID.	PAGOS REALIZADOS	3/1	4/3	7/5	8/7	1/5	3/7	4/8
1. GASTOS DE PERSONAL	26.860.713	16.559.745	7.604.864	7.295.765	25.336.829	15.517.098	7.346.760	7.193.053	28,3	95,9	29,0	97,9	6,0	3,5	1,4
2. GASTOS CORRIENTES EN BIENES Y SERVICIOS	3.578.274	2.159.614	800.953	732.599	3.652.700	2.120.225	805.808	735.606	22,4	91,5	22,1	91,3	-2,0	-0,6	-0,4
3. GASTOS FINANCIEROS	17.426.837	16.134.775	6.986.723	6.986.408	16.670.918	15.212.653	6.953.139	6.848.043	40,1	100,0	41,7	98,5	4,5	0,5	2,0
4. TRANSFERENCIAS CORRIENTES	86.103.358	64.944.859	29.752.216	27.168.755	83.944.418	61.658.116	26.084.118	24.192.138	34,6	91,3	31,1	92,7	2,6	14,1	12,3
TOTAL OPERACIONES CORRIENTES	133.969.182	99.798.993	45.144.756	42.183.527	129.604.865	94.508.092	41.189.825	38.968.840	33,7	93,4	31,8	94,6	3,4	9,6	8,2
5. FDO. DE CONTINGENCIA Y OTROS IMPREV.	2.981.143	-	-	-	2.136.864	-	-	-	-	-	-	-	39,5	-	-
TOTAL FDO. CONTINGENCIA Y OTROS IMPREV.	2.981.143	-	-	-	2.136.864	-	-	-	-	-	-	-	39,5	-	-
6. INVERSIONES REALES	11.299.666	8.767.962	1.691.755	1.526.131	10.751.420	8.105.832	1.471.240	1.294.203	15,0	90,2	13,7	88,0	5,1	15,0	17,9
7. TRANSFERENCIAS DE CAPITAL	12.070.536	4.270.994	1.755.113	1.219.761	10.202.646	3.925.115	1.537.467	1.035.608	14,5	69,5	15,1	67,4	18,3	14,2	17,8
TOTAL OPERACIONES DE CAPITAL	23.370.202	13.038.956	3.446.868	2.745.892	20.954.066	12.030.947	3.008.707	2.329.811	14,7	79,7	14,4	77,4	11,5	14,6	17,9
TOTAL OPERACIONES NO FINANCIERAS	160.320.527	112.837.949	48.591.624	44.929.419	152.695.795	106.539.039	44.198.532	41.298.651	30,3	92,5	28,9	93,4	5,0	9,9	8,8
8. ACTIVOS FINANCIEROS	34.984.410	15.597.953	11.651.156	10.997.046	14.983.244	7.191.383	2.961.888	1.379.400	33,3	94,4	19,8	46,6	133,5	293,4	-
9. PASIVOS FINANCIEROS	33.972.652	32.781.152	17.676.473	17.676.473	34.895.249	33.198.738	17.004.191	16.659.074	52,0	100,0	48,7	98,0	-2,6	4,0	6,1
TOTAL OPERACIONES FINANCIERAS	68.957.062	48.379.105	29.327.629	28.673.519	49.878.493	40.390.121	19.966.079	18.038.474	42,5	97,8	40,0	90,3	38,3	46,9	59,0
TOTALES	229.277.589	161.217.054	77.919.253	73.602.938	202.574.288	146.929.160	64.164.611	59.337.125	34,0	94,5	31,7	92,5	13,2	21,4	24,0

ECGS006

NOTA: Los datos del año 2008 están homogeneizados con arreglo a la estructura ministerial actual del año 2009.

Nuevo informe por importe corregido en los créditos totales del capítulo 5 "Fondo de contingencia y otros imprevistos" al detectarse un error en el tratamiento efectuado de las bajas por anulación en la publicación anterior



PRESUPUESTO DE GASTOS
EJECUCIÓN CAPÍTULO 1: GASTOS DE PERSONAL. SECCIONES
HASTA EL 30 DE ABRIL DE 2009

Miles de euros

	2009			2008			% DE REALIZACION				TASAS VARIACION		
	CREDITOS TOTALES	OBLIGACIONES RECONOCIDAS	PAGOS REALIZADOS	CREDITOS TOTALES	OBLIGACIONES RECONOCIDAS	PAGOS REALIZADOS	2/1	3/2	5/4	6/5	1/4	2/5	3/6
CASA DE SU MAJESTAD EL REY	-	-	-	-	-	-	-	-	-	-	-	-	-
CORTES GENERALES	134.020	67.009	67.009	126.855	63.427	63.427	50,0	100,0	50,0	100,0	5,6	5,6	5,6
TRIBUNAL DE CUENTAS	52.652	13.337	13.337	49.529	13.108	13.108	25,3	100,0	26,5	100,0	6,3	1,7	1,7
TRIBUNAL CONSTITUCIONAL	18.790	4.733	4.733	18.162	4.362	4.362	25,2	100,0	24,0	100,0	3,5	8,5	8,5
CONSEJO DE ESTADO	9.419	2.082	2.082	9.326	2.118	2.118	22,1	100,0	22,7	100,0	1,0	-1,7	-1,7
DEUDA PÚBLICA	-	-	-	-	-	-	-	-	-	-	-	-	-
CLASES PASIVAS	9.592.574	2.715.317	2.715.317	8.789.123	2.558.514	2.558.514	28,3	100,0	29,1	100,0	9,1	6,1	6,1
CONSEJO GENERAL DEL PODER JUDICIAL	39.725	10.402	10.376	37.847	9.767	9.761	26,2	99,8	25,8	99,9	5,0	6,5	6,3
ASUNTOS EXTERIORES Y DE COOPERACIÓN	312.862	92.426	91.117	297.663	85.224	84.957	29,5	98,6	28,6	99,7	5,1	8,5	7,3
JUSTICIA	1.279.045	386.632	386.606	1.199.152	346.789	346.774	30,2	100,0	28,9	100,0	6,7	11,5	11,5
DEFENSA	5.051.450	1.440.756	1.433.206	4.939.148	1.410.447	1.403.366	28,5	99,5	28,6	99,5	2,3	2,1	2,1
ECONOMIA Y HACIENDA	397.407	113.387	113.380	382.883	111.745	111.744	28,5	100,0	29,2	100,0	3,8	1,5	1,5
INTERIOR	6.158.114	1.818.016	1.817.976	5.810.533	1.708.256	1.708.223	29,5	100,0	29,4	100,0	6,0	6,4	6,4
FOMENTO	218.267	58.931	58.931	221.660	59.475	59.463	27,0	100,0	26,8	100,0	-1,5	-0,9	-0,9
EDUCACIÓN, POLÍTICA SOCIAL Y DEPORTE	422.450	118.060	118.056	410.081	117.865	117.786	27,9	100,0	28,7	99,9	3,0	0,2	0,2
TRABAJO E INMIGRACIÓN	257.611	65.645	65.415	232.838	60.836	60.795	25,5	99,6	26,1	99,9	10,6	7,9	7,6
INDUSTRIA, TURISMO Y COMERCIO	176.631	46.785	46.785	174.603	45.789	45.777	26,5	100,0	26,2	100,0	1,2	2,2	2,2
CIENCIA E INNOVACIÓN	32.807	7.723	7.506	18.913	4.195	4.182	23,5	97,2	22,2	99,7	73,5	84,1	79,5
ADMINISTRACIONES PÚBLICAS	331.906	96.789	96.780	289.996	90.117	90.114	29,2	100,0	31,1	100,0	14,5	7,4	7,4
MEDIO AMBIENTE, Y MEDIO RURAL Y MARINO	164.174	39.338	39.253	161.935	41.783	41.777	24,0	99,8	25,8	100,0	1,4	-5,9	-6,0
CULTURA	78.939	20.196	20.196	76.735	20.150	20.150	25,6	100,0	26,3	100,0	2,9	0,2	0,2
PRESIDENCIA	67.494	19.489	19.484	66.529	19.098	19.095	28,9	100,0	28,7	100,0	1,5	2,0	2,0
SANIDAD Y CONSUMO	45.747	12.470	12.469	44.418	12.101	12.101	27,3	100,0	27,2	100,0	3,0	3,0	3,0
VIVIENDA	16.889	3.876	3.876	16.401	3.848	3.848	22,9	100,0	23,5	100,0	3,0	0,7	0,7
IGUALDAD	6.505	1.826	1.812	7.033	1.870	1.867	28,1	99,2	26,6	99,8	-7,5	-2,4	-2,9
GASTOS DE DIVERSOS MINISTERIOS ENTES TERRITORIALES	1.995.235	449.639	150.063	1.955.466	555.876	409.744	22,5	33,4	28,4	73,7	2,0	-19,1	-63,4
FONDOS DE COMPENSACIÓN INTERTERRIT. RELACIONES FINANCIERAS CON LA U. E. FONDO DE CONTINGENCIA	-	-	-	-	-	-	-	-	-	-	-	-	-
TOTALES	26.860.713	7.604.864	7.295.765	25.336.829	7.346.760	7.193.053	28,3	95,9	29,0	97,9	6,0	3,5	1,4



PRESUPUESTO DE GASTOS
EJECUCIÓN CAPÍTULO 2: GTOS. EN BIENES Y SERVICIOS. SECCIONES
HASTA EL 30 DE ABRIL DE 2009

Miles de euros

	2009			2008			% DE REALIZACION				TASAS VARIACION		
	CREDITOS TOTALES	OBLIGACIONES RECONOCIDAS	PAGOS REALIZADOS	CREDITOS TOTALES	OBLIGACIONES RECONOCIDAS	PAGOS REALIZADOS	2/1	3/2	5/4	6/5	1/4	2/5	3/6
CASA DE SU MAJESTAD EL REY	-	-	-	-	-	-	-	-	-	-	-	-	-
CORTES GENERALES	79.085	39.542	39.542	81.121	40.559	40.559	50,0	100,0	50,0	100,0	-2,5	-2,5	-2,5
TRIBUNAL DE CUENTAS	6.351	1.733	1.572	5.677	2.079	1.884	27,3	90,7	36,6	90,6	11,9	-16,6	-16,6
TRIBUNAL CONSTITUCIONAL	5.984	1.179	1.023	5.748	1.044	911	19,7	86,8	18,2	87,3	4,1	12,9	12,3
CONSEJO DE ESTADO	2.127	304	292	1.955	290	268	14,3	96,1	14,8	92,4	8,8	4,8	9,0
DEUDA PÚBLICA	-	-	-	-	-	-	-	-	-	-	-	-	-
CLASES PASIVAS	-	-	-	-	-	-	-	-	-	-	-	-	-
CONSEJO GENERAL DEL PODER JUDICIAL	32.180	3.552	3.378	29.660	3.301	3.047	11,0	95,1	11,1	92,3	8,5	7,6	10,9
ASUNTOS EXTERIORES Y DE COOPERACIÓN	143.016	53.906	51.533	143.962	45.610	42.725	37,7	95,6	31,7	93,7	-0,7	18,2	20,6
JUSTICIA	153.518	23.472	22.211	146.324	29.670	28.733	15,3	94,6	20,3	96,8	4,9	-20,9	-22,7
DEFENSA	1.079.276	176.196	141.087	1.110.636	193.707	179.562	16,3	80,1	17,4	92,7	-2,8	-9,0	-21,4
ECONOMIA Y HACIENDA	96.612	18.190	16.821	97.239	16.343	15.165	18,8	92,5	16,8	92,8	-0,6	11,3	10,9
INTERIOR	1.255.542	354.517	337.025	1.275.585	325.782	284.307	28,2	95,1	25,5	87,3	-1,6	8,8	18,5
FOMENTO	86.648	25.659	23.229	106.052	29.422	27.126	29,6	90,5	27,7	92,2	-18,3	-12,8	-14,4
EDUCACIÓN, POLÍTICA SOCIAL Y DEPORTE	70.823	12.275	11.664	90.863	17.137	16.105	17,3	95,0	18,9	94,0	-22,1	-28,4	-27,6
TRABAJO E INMIGRACIÓN	78.614	17.409	16.463	77.971	16.306	15.108	22,1	94,6	20,9	92,7	0,8	6,8	9,0
INDUSTRIA, TURISMO Y COMERCIO	57.239	13.145	12.224	59.145	12.231	12.002	23,0	93,0	20,7	98,1	-3,2	7,5	1,8
CIENCIA E INNOVACIÓN	48.448	3.443	3.281	19.778	2.503	2.462	7,1	95,3	12,7	98,4	145,0	37,6	33,3
ADMINISTRACIONES PÚBLICAS	81.240	16.239	14.524	80.402	17.621	16.250	20,0	89,4	21,9	92,2	1,0	-7,8	-10,6
MEDIO AMBIENTE, Y MEDIO RURAL Y MARINO	63.655	8.410	7.408	64.235	15.121	14.161	13,2	88,1	23,5	93,7	-0,9	-44,4	-47,7
CULTURA	58.791	6.031	5.243	58.732	8.094	7.785	10,3	86,9	13,8	96,2	0,1	-25,5	-32,7
PRESIDENCIA	78.449	17.183	16.026	85.920	19.708	18.804	21,9	93,3	22,9	95,4	-8,7	-12,8	-14,8
SANIDAD Y CONSUMO	78.667	6.221	5.920	90.667	4.875	4.348	7,9	95,2	5,4	89,2	-13,2	27,6	36,2
VIVIENDA	7.759	1.365	1.365	9.113	1.184	1.184	17,6	100,0	13,0	100,0	-14,9	15,3	15,3
IGUALDAD	10.590	567	354	8.222	2.831	2.770	5,4	62,4	34,4	97,8	28,8	-80,0	-87,2
GASTOS DE DIVERSOS MINISTERIOS ENTES TERRITORIALES	3.660	415	414	3.693	390	340	11,3	99,8	10,6	87,2	-0,9	6,4	21,8
FONDOS DE COMPENSACIÓN INTERTERRIT. RELACIONES FINANCIERAS CON LA U. E. FONDO DE CONTINGENCIA	-	-	-	-	-	-	-	-	-	-	-	-	-
TOTALES	3.578.274	800.953	732.599	3.652.700	805.808	735.606	22,4	91,5	22,1	91,3	-2,0	-0,6	-0,4



PRESUPUESTO DE GASTOS
EJECUCIÓN CAPÍTULO 3: GASTOS FINANCIEROS. SECCIONES
HASTA EL 30 DE ABRIL DE 2009

Miles de euros

	2009			2008			% DE REALIZACION				TASAS VARIACION		
	CREDITOS TOTALES	OBLIGACIONES RECONOCIDAS	PAGOS REALIZADOS	CREDITOS TOTALES	OBLIGACIONES RECONOCIDAS	PAGOS REALIZADOS	2/1	3/2	5/4	6/5	1/4	2/5	3/6
CASA DE SU MAJESTAD EL REY	-	-	-	-	-	-	-	-	-	-	-	-	-
CORTES GENERALES	2	1	1	1	1	1	50,0	100,0	100,0	100,0	100,0	-	-
TRIBUNAL DE CUENTAS	-	-	-	-	-	-	-	-	-	-	-	-	-
TRIBUNAL CONSTITUCIONAL	-	-	-	-	-	-	-	-	-	-	-	-	-
CONSEJO DE ESTADO	-	-	-	-	-	-	-	-	-	-	-	-	-
DEUDA PÚBLICA	17.400.001	6.985.595	6.985.595	16.609.001	6.915.495	6.846.614	40,1	100,0	41,6	99,0	4,8	1,0	2,0
CLASES PASIVAS	-	-	-	-	-	-	-	-	-	-	-	-	-
CONSEJO GENERAL DEL PODER JUDICIAL	-	-	-	-	-	-	-	-	-	-	-	-	-
ASUNTOS EXTERIORES Y DE COOPERACIÓN	536	39	39	536	34	34	7,3	100,0	6,3	100,0	-	14,7	14,7
JUSTICIA	32	-	-	32	-	-	-	-	-	-	-	-	-
DEFENSA	-	-	-	-	-	-	-	-	-	-	-	-	-
ECONOMIA Y HACIENDA	2.888	286	179	44.425	36.585	482	9,9	62,6	82,4	1,3	-93,5	-99,2	-62,9
INTERIOR	300	50	50	889	12	12	16,7	100,0	1,3	100,0	-66,3	-	-
FOMENTO	12.814	-	-	11.089	18	18	-	-	0,2	100,0	15,6	-	-
EDUCACIÓN, POLÍTICA SOCIAL Y DEPORTE	437	9	9	437	7	7	2,1	100,0	1,6	100,0	-	28,6	28,6
TRABAJO E INMIGRACIÓN	36	-	-	34	-	-	-	-	-	-	5,9	-	-
INDUSTRIA, TURISMO Y COMERCIO	5.401	-	-	92	-	-	-	-	-	-	-	-	-
CIENCIA E INNOVACIÓN	-	-	-	-	-	-	-	-	-	-	-	-	-
ADMINISTRACIONES PÚBLICAS	3.140	716	508	3.139	985	873	22,8	70,9	31,4	88,6	-	-27,3	-41,8
MEDIO AMBIENTE, Y MEDIO RURAL Y MARINO	482	-	-	488	2	2	-	-	0,4	100,0	-1,2	-	-
CULTURA	15	-	-	-	-	-	-	-	-	-	-	-	-
PRESIDENCIA	-	-	-	-	-	-	-	-	-	-	-	-	-
SANIDAD Y CONSUMO	-	-	-	-	-	-	-	-	-	-	-	-	-
VIVIENDA	153	-	-	153	-	-	-	-	-	-	-	-	-
IGUALDAD	-	-	-	2	-	-	-	-	-	-	-	-	-
GASTOS DE DIVERSOS MINISTERIOS ENTES TERRITORIALES	-	-	-	-	-	-	-	-	-	-	-	-	-
FONDOS DE COMPENSACIÓN INTERTERRIT. RELACIONES FINANCIERAS CON LA U. E.	600	27	27	600	-	-	4,5	100,0	-	-	-	-	-
FONDO DE CONTINGENCIA	-	-	-	-	-	-	-	-	-	-	-	-	-
TOTALES	17.426.837	6.986.723	6.986.408	16.670.918	6.953.139	6.848.043	40,1	100,0	41,7	98,5	4,5	0,5	2,0



PRESUPUESTO DE GASTOS
EJECUCIÓN CAPÍTULO 4: TRANSFERENCIAS CORRIENTES. SECCIONES
HASTA EL 30 DE ABRIL DE 2009

Miles de euros

	2009			2008			% DE REALIZACION				TASAS DE VARIACION		
	CREDITOS TOTALES	OBLIGACIONES RECONOCIDAS	PAGOS REALIZADOS	CREDITOS TOTALES	OBLIGACIONES RECONOCIDAS	PAGOS REALIZADOS	2/1	3/2	5/4	6/5	1/4	2/5	3/6
	1	2	3	4	5	6							
CASA DE SU MAJESTAD EL REY	8.897	4.448	4.448	8.663	4.332	4.332	50,0	100,0	50,0	100,0	2,7	2,7	2,7
CORTES GENERALES	19.034	9.517	9.517	19.240	9.618	9.618	50,0	100,0	50,0	100,0	-1,1	-1,1	-1,1
TRIBUNAL DE CUENTAS	10	7	7	7	5	5	70,0	100,0	71,4	100,0	42,9	40,0	40,0
TRIBUNAL CONSTITUCIONAL	957	44	44	932	34	34	4,6	100,0	3,6	100,0	2,7	29,4	29,4
CONSEJO DE ESTADO	217	-	-	68	-	-	-	-	-	-	219,1	-	-
DEUDA PÚBLICA	-	-	-	-	-	-	-	-	-	-	-	-	-
CLASES PASIVAS	489.837	133.267	132.999	496.854	142.439	142.327	27,2	99,8	28,7	99,9	-1,4	-6,4	-6,6
CONSEJO GENERAL DEL PODER JUDICIAL	1.090	125	125	1.296	9	9	11,5	100,0	0,7	100,0	-15,9	-	-
ASUNTOS EXTERIORES Y DE COOPERACIÓN	1.150.804	453.102	97.777	1.153.226	475.984	185.216	39,4	21,6	41,3	38,9	-0,2	-4,8	-47,2
JUSTICIA	57.543	10.574	9.135	54.520	14.879	14.879	18,4	86,4	27,3	100,0	5,5	-28,9	-38,6
DEFENSA	347.744	147.176	139.164	340.946	141.914	133.895	42,3	94,6	41,6	94,3	2,0	3,7	3,9
ECONOMIA Y HACIENDA	1.999.474	686.832	538.138	1.920.757	644.989	465.087	34,4	78,4	33,6	72,1	4,1	6,5	15,7
INTERIOR	356.086	64.768	53.045	210.433	53.552	43.534	18,2	81,9	25,4	81,3	69,2	20,9	21,8
FOMENTO	1.545.941	377.071	271.811	1.583.511	435.287	331.297	24,4	72,1	27,5	76,1	-2,4	-13,4	-18,0
EDUCACIÓN, POLÍTICA SOCIAL Y DEPORTE	3.377.802	1.148.638	1.108.823	2.954.649	1.043.396	708.098	34,0	96,5	35,3	67,9	14,3	10,1	56,6
TRABAJO E INMIGRACIÓN	8.451.356	4.705.258	3.480.207	6.130.668	2.402.784	2.019.840	55,7	74,0	39,2	84,1	37,9	95,8	72,3
INDUSTRIA, TURISMO Y COMERCIO	655.873	162.818	3.776	270.782	70.548	8.234	24,8	2,3	26,1	11,7	142,2	130,8	-54,1
CIENCIA E INNOVACIÓN	1.597.813	245.578	101.238	1.641.480	405.488	190.101	15,4	41,2	24,7	46,9	-2,7	-39,4	-46,7
ADMINISTRACIONES PÚBLICAS	88.600	68.752	61.400	68.118	8.002	1.150	77,6	89,3	11,7	14,4	30,1	-	-
MEDIO AMBIENTE, Y MEDIO RURAL Y MARINO	657.602	157.980	23.690	697.437	207.438	53.854	24,0	15,0	29,7	26,0	-5,7	-23,8	-56,0
CULTURA	436.750	123.626	29.816	408.982	117.434	36.028	28,3	24,1	28,7	30,7	6,8	5,3	-17,2
PRESIDENCIA	83.999	26.355	17.212	86.423	27.049	2.028	31,4	65,3	31,3	7,5	-2,8	-2,6	-
SANIDAD Y CONSUMO	551.807	135.945	13.967	553.938	112.820	99.734	24,6	10,3	20,4	88,4	-0,4	20,5	-86,0
VIVIENDA	570	-	-	4.287	-	-	-	-	-	-	-86,7	-	-
IGUALDAD	43.777	6.273	394	54.537	14.793	626	14,3	6,3	27,1	4,2	-19,7	-57,6	-37,1
GASTOS DE DIVERSOS MINISTERIOS	146.255	12.040	-	146.583	12.149	3.037	8,2	-	8,3	25,0	-0,2	-0,9	-
ENTES TERRITORIALES	51.882.105	16.135.428	16.135.428	52.928.581	15.987.674	15.987.674	31,1	100,0	30,2	100,0	-2,0	0,9	0,9
FONDOS DE COMPENSACIÓN INTERTERRIT.	-	-	-	-	-	-	-	-	-	-	-	-	-
RELACIONES FINANCIERAS CON LA U. E.	12.151.415	4.936.594	4.936.594	12.207.500	3.751.501	3.751.501	40,6	100,0	30,7	100,0	-0,5	31,6	31,6
FONDO DE CONTINGENCIA	-	-	-	-	-	-	-	-	-	-	-	-	-
TOTALES	86.103.358	29.752.216	27.168.755	83.944.418	26.084.118	24.192.138	34,6	91,3	31,1	92,7	2,6	14,1	12,3



**PRESUPUESTO DE GASTOS
EJECUCIÓN CAPITULO 4: TRANSFERENCIAS CORRIENTES. ARTÍCULOS
HASTA EL 30 DE ABRIL DE 2009**

Miles de euros

	2009			2008			% DE REALIZACION				TASAS DE VARIACION		
	CREDITOS TOTALES	OBLIGACIONES RECONOCIDAS	PAGOS REALIZADOS	CREDITOS TOTALES	OBLIGACIONES RECONOCIDAS	PAGOS REALIZADOS	2/1	3/2	5/4	6/5	1/4	2/5	3/6
	1	2	3	4	5	6							
Organismos Autónomos	4.311.915	2.657.120	2.099.418	1.973.594	634.207	105.178	61,6	79,0	32,1	16,6	118,5	-	-
Seguridad Social	7.584.033	3.756.289	2.463.329	6.751.708	3.311.078	2.654.851	49,5	65,6	49,0	80,2	12,3	13,4	-7,2
Agencias Estatales y otros Organismos Públicos	2.846.124	961.464	516.319	2.817.599	967.497	449.199	33,8	53,7	34,3	46,4	1,0	-0,6	14,9
Soc. Ent. Publ. Emp, Fundac. y resto entes S. Publ.	1.685.308	548.614	367.030	1.670.176	540.883	404.705	32,6	66,9	32,4	74,8	0,9	1,4	-9,3
Comunidades Autónomas	38.642.349	11.214.251	11.204.259	39.842.542	11.511.619	11.510.767	29,0	99,9	28,9	100,0	-3,0	-2,6	-2,7
Corporaciones Locales	14.851.596	4.993.672	4.992.777	14.682.008	4.487.042	4.486.200	33,6	100,0	30,6	100,0	1,2	11,3	11,3
Empresas Privadas	227.066	2.591	741	282.677	47.330	39.961	1,1	28,6	16,7	84,4	-19,7	-94,5	-98,1
Familias e instituciones sin fines de lucro	3.208.102	421.584	410.490	3.127.434	534.340	492.800	13,1	97,4	17,1	92,2	2,6	-21,1	-16,7
Al Exterior	12.746.865	5.196.631	5.114.392	12.796.680	4.050.122	4.048.477	40,8	98,4	31,6	100,0	-0,4	28,3	26,3
TOTALES	86.103.358	29.752.216	27.168.755	83.944.418	26.084.118	24.192.138	34,6	91,3	31,1	92,7	2,6	14,1	12,3



**PRESUPUESTO DE GASTOS
EJECUCIÓN CAPÍTULO 4. ARTÍCULO 41: A ORGANISMOS AUTÓNOMOS
HASTA EL 30 DE ABRIL DE 2009**

Miles de euros

	2009			2008			% DE REALIZACIÓN		TASAS DE VARIACIÓN	
	CRÉDITOS TOTALES	OBLIGACIONES RECONOCIDAS	PAGOS REALIZADOS	CRÉDITOS TOTALES	OBLIGACIONES RECONOCIDAS	PAGOS REALIZADOS	2/1	5/4	1/4	2/5
Centro de Estudios Jurídicos Admon. de Justicia (CEJAJ)	17.271	1.439	-	11.046	1.783	1.783	8,3	16,1	56,4	-19,3
Inst. Nac. Técn. Aeroespacial. (INTA) y CEH El Pardo	43.405	10.851	3.368	43.405	14.468	6.985	25,0	33,3	-	-25,0
Instituto de Estudios Fiscales (IEF)	21.217	7.111	1.778	20.712	6.929	1.735	33,5	33,5	2,4	2,6
Instituto Nacional de Estadística (INE)	132.254	55.175	22.070	124.431	41.422	20.711	41,7	33,3	6,3	33,2
Trabajo Penitenciario y Formación para el Empleo	20.848	6.949	-	20.862	6.954	-	33,3	33,3	-0,1	-0,1
Centro de Estudios y Experimenta. de Obras Públicas (CEDEX)	16.123	5.374	-	16.123	5.374	-	33,3	33,3	-	-
Consejo Superior de Deportes (CSD)	118.353	38.831	-	117.256	39.085	-	32,8	33,3	0,9	-0,6
Servicio Público de Empleo Estatal	2.010.709	2.006.642	2.005.626	6.100	2.033	-	99,8	33,3	-	-
Instituto Nac. de Seguridad e Higiene en el Trabajo (INSHT)	19.177	6.192	-	24.177	8.059	-	32,3	33,3	-20,7	-23,2
Instituto de Turismo de España (Turespaña)	50.453	17.796	-	38.101	15.838	-	35,3	41,6	32,4	12,4
Instituto Reestructuración de la Minería del Carbón y DACM	524.397	129.599	-	149.611	37.403	-	24,7	25,0	250,5	246,5
Instituto Geológico y Minero de España (IGME)	18.940	4.735	4.735	19.835	6.612	3.306	25,0	33,3	-4,5	-28,4
Centro Investig. Energet., Medioamb. y Tecnolog. (CIEMAT)	46.230	11.558	11.558	49.200	16.400	8.200	25,0	33,3	-6,0	-29,5
Instituto Español de Oceanografía (IEO)	22.071	5.518	-	23.372	7.791	-	25,0	33,3	-5,6	-29,2
Instituto de Astrofísica de Canarias (IAC)	8.333	2.083	-	9.013	2.815	-	25,0	31,2	-7,5	-26,0
Inst. Nac. de Investig. y Tecnolog. Agraria y Alim. (INIA)	35.362	8.715	-	32.480	10.827	-	24,6	33,3	8,9	-19,5
Instituto de Salud Carlos III	119.345	29.836	-	135.830	45.277	-	25,0	33,3	-12,1	-34,1
Universidad Internacional Menendez Pelayo	5.149	1.716	-	5.149	1.716	-	33,3	33,3	-	-
Instituto Nacional de Administración Pública (INAP)	17.367	5.716	-	17.164	5.721	-	32,9	33,3	1,2	-0,1
Agencia para el Aceite de Oliva (AAO)	6.357	1.589	-	5.866	1.955	-	25,0	33,3	8,4	-18,7
Fondo Español de Garantía Agraria (FEGA)	32.441	9.990	-	31.488	10.497	-	30,8	33,3	3,0	-4,8
Entidad Estatal de Seguros Agrarios (ENESA)	286.218	95.406	-	285.378	95.126	23.781	33,3	33,3	0,3	0,3
Parques Nacionales	28.541	9.487	-	30.043	10.014	-	33,2	33,3	-5,0	-5,3
A las Confederaciones Hidrograficas	60.414	16.362	5.909	101.309	63.246	6.229	27,1	62,4	-40,4	-74,1
Confederaciones hidrograficas para el pago del IBI	19.411	-	-	18.963	-	-	-	-	2,4	-
Museo Nacional Centro de Arte Reina Sofia	24.219	7.980	-	25.090	8.363	-	32,9	33,3	-3,5	-4,6



PRESUPUESTO DE GASTOS
EJECUCIÓN CAPÍTULO 4. ARTÍCULO 41: A ORGANISMOS AUTÓNOMOS
HASTA EL 30 DE ABRIL DE 2009

Miles de euros

	2009			2008			% DE REALIZACIÓN		TASAS DE VARIACIÓN	
	CRÉDITOS TOTALES	OBLIGACIONES RECONOCIDAS	PAGOS REALIZADOS	CRÉDITOS TOTALES	OBLIGACIONES RECONOCIDAS	PAGOS REALIZADOS	2/1	5/4	1/4	2/5
Biblioteca Nacional	26.111	8.682	-	24.420	8.140	-	33,3	33,3	6,9	6,7
Inst. de la Cinematograf. y de las Artes Audiovis. (ICAA)	106.633	35.544	-	98.328	32.780	-	33,3	33,3	8,4	8,4
Inst. Nacional de las Artes Escenicas y de la Musica (INAEM)	167.234	55.525	27.872	156.643	52.233	26.121	33,2	33,3	6,8	6,3
Gerencia de Infraestructuras y Equipamientos de Cultura	7.012	2.308	-	8.227	2.742	-	32,9	33,3	-14,8	-15,8
Centro de Investigaciones Sociologicas (CIS)	7.135	2.314	-	7.067	2.356	-	32,4	33,3	1,0	-1,8
Consejo de Administración del Patrimonio Nacional	64.398	21.406	16.069	63.494	21.165	-	33,2	33,3	1,4	1,1
Agencia Española de Seguridad Alimentaria y Nutrición	16.576	5.436	-	18.176	7.125	-	32,8	39,2	-8,8	-23,7
Instituto Nacional del Consumo (INC)	9.204	3.068	-	16.204	6.068	2.534	33,3	37,4	-43,2	-49,4
Instituto de la Juventud	14.702	3.676	-	21.447	7.149	-	25,0	33,3	-31,4	-48,6
Instituto de la Mujer	7.872	1.968	-	19.753	6.584	-	25,0	33,3	-60,1	-70,1
Aportación del Estado a MUFACE, ISFAS Y MUGEJU	110.136	-	-	110.136	-	-	-	-	-	-
Parque Movil del Estado (PME)	36.119	12.040	-	36.447	12.149	3.037	33,3	33,3	-0,9	-0,9
Otros	34.178	8.503	433	31.248	10.008	756	24,9	32,0	9,4	-15,0
TOTALES	4.311.915	2.657.120	2.099.418	1.973.594	634.207	105.178	61,6	32,1	118,5	-



PRESUPUESTO DE GASTOS
EJECUCIÓN CAPÍTULO 4. ARTÍCULO 42: A SEGURIDAD SOCIAL
HASTA EL 30 DE ABRIL DE 2009

Miles de euros

	2009			2008			% DE REALIZACIÓN		TASAS DE VARIACIÓN	
	CRÉDITOS TOTALES	OBLIGACIONES RECONOCIDAS	PAGOS REALIZADOS	CRÉDITOS TOTALES	OBLIGACIONES RECONOCIDAS	PAGOS REALIZADOS	2/1	5/4	1/4	2/5
IMERSO	1.389.341	1.018.897	1.018.897	941.141	931.277	637.002	73,3	99,0	47,6	9,4
Prestaciones socio-económicas de carácter no contributivo	3.313.333	1.533.281	964.907	3.210.410	1.316.103	1.132.487	46,3	41,0	3,2	16,5
Aport. Estado financ. complementos pens. min. Sist. S.S.	2.406.350	1.002.646	401.058	2.106.350	877.646	702.117	41,7	41,7	14,2	14,2
Aport. Estado a la S.S. para financ. los serv. soc. del ISM	23.018	3.196	2.025	23.568	3.317	2.043	13,9	14,1	-2,3	-3,6
Otras aportaciones a la S.S.	58.986	20.861	5.515	63.986	16.870	15.337	35,4	26,4	-7,8	23,7
Ayudas previas jubilación trabajadores mayores de 60 años SS	101.540	61.846	57.518	144.540	75.667	75.667	60,9	52,4	-29,7	-18,3
Aportac. del Estado a la TGSS para financ. oper. ctes. INGS	237.015	96.508	2.922	204.452	70.391	70.391	40,7	34,4	15,9	37,1
Aportac. del Estado a la TGSS para financ. asist. sanit. ISM	51.402	17.134	8.567	53.213	17.517	17.517	33,3	32,9	-3,4	-2,2
Otros	3.048	1.920	1.920	4.048	2.290	2.290	63,0	56,6	-24,7	-16,2
TOTALES	7.584.033	3.756.289	2.463.329	6.751.708	3.311.078	2.654.851	49,5	49,0	12,3	13,4



PRESUPUESTO DE GASTOS
EJECUCIÓN CAP. 4. ARTÍCULO 43: A AGEN. ESTA. Y OTROS OO.PP.
HASTA EL 30 DE ABRIL DE 2009

Miles de euros

	2009			2008			% DE REALIZACIÓN		TASAS DE VARIACIÓN	
	CRÉDITOS TOTALES	OBLIGACIONES RECONOCIDAS	PAGOS REALIZADOS	CRÉDITOS TOTALES	OBLIGACIONES RECONOCIDAS	PAGOS REALIZADOS	2/1	5/4	1/4	2/5
Agencia Española de Cooperación Internacional (AECI)	1 847.132	2 282.544	3 -	4 852.126	5 284.042	6 -	33,4	33,3	-0,6	-0,5
Instituto Cervantes	81.018	27.006	13.503	76.688	25.563	19.172	33,3	33,3	5,6	5,6
Centro Nacional de Inteligencia (CNI)	226.249	112.625	112.625	217.611	108.125	108.125	49,8	49,7	4,0	4,2
Agencia Estatal de Administración Tributaria (AEAT)	1.160.236	393.006	363.978	1.142.779	381.182	285.956	33,9	33,4	1,5	3,1
Comisión Nacional de la Competencia	8.953	3.686	-	8.442	2.814	2.111	41,2	33,3	6,1	31,0
Agencia Estatal de Seguridad Aérea (AESA)	29.819	9.940	2.485	-	-	-	33,3	-	-	-
Consejo Economico y Social	7.501	2.500	-	8.201	2.734	2.050	33,3	33,3	-8,5	-8,6
Instituto Español de Comercio Exterior (ICEX)	19.006	8.335	5.668	16.006	5.335	4.001	43,9	33,3	18,7	56,2
Consejo Superior de Investigaciones Científicas (CSIC)	367.053	89.455	-	390.686	127.565	-	24,4	32,7	-6,0	-29,9
Agencia Estatal de Meteorología	69.215	23.012	17.259	73.789	20.182	19.979	33,2	27,4	-6,2	14,0
Museo Nacional del Prado	19.803	6.601	-	21.227	7.076	5.307	33,3	33,3	-6,7	-6,7
Otros	10.139	2.754	801	10.044	2.879	2.498	27,2	28,7	0,9	-4,3
TOTALES	2.846.124	961.464	516.319	2.817.599	967.497	449.199	33,8	34,3	1,0	-0,6



PRESUPUESTO DE GASTOS
EJECUCIÓN CAP. 4. ART. 44: A SOCIEDADES Y RESTO ENTES S. P.
HASTA EL 30 DE ABRIL DE 2009

Miles de euros

	2009			2008			% DE REALIZACIÓN		TASAS DE VARIACIÓN	
	CRÉDITOS TOTALES	OBLIGACIONES RECONOCIDAS	PAGOS REALIZADOS	CRÉDITOS TOTALES	OBLIGACIONES RECONOCIDAS	PAGOS REALIZADOS	2/1	5/4	1/4	2/5
Consortio "Ciudad de Santiago de Compostela"	1 9.200	2 3.067	3 1.533	4 8.119	5 2.706	6 2.030	33,3	33,3	13,3	13,3
Ente Público Radio Televisión Española (RTVE) en liquidación	94.300	31.433	31.433	94.300	31.433	23.575	33,3	33,3	-	-
Al Grupo de la Corporación R.T.V.E	555.257	185.086	111.598	499.997	166.666	124.999	33,3	33,3	11,1	11,1
Sociedad Estatal Correos y Telegrafos	60.601	20.200	-	37.004	12.335	9.251	33,3	33,3	63,8	63,8
Compensac. econ. a empr. públ. ó priv. de transp. marítimo	14.929	3.634	2.778	14.279	3.127	2.084	24,3	21,9	4,6	16,2
Sociedad Estatal Salva. y Seguridad Marítima (SASEMAR)	132.157	44.052	22.026	117.157	39.052	29.289	33,3	33,3	12,8	12,8
Emp. Pública Ferrocarriles de vía estrecha (FEVE)	88.254	29.418	22.064	88.254	29.418	22.064	33,3	33,3	-	-
Renfe-Operadora	490.877	163.625	122.719	584.673	194.891	146.169	33,3	33,3	-16,0	-16,0
Fundación Española para la Ciencia y Tecnología	10.124	-	-	9.632	895	895	-	9,3	5,1	-
Fundac. Agenc. Nac. de Evaluac. Calidad y Acreditación	12.811	-	-	12.811	-	-	-	-	-	-
Universidad Nacional de Educación a Distancia (UNED)	88.628	56.378	49.419	85.628	37.956	30.997	63,6	44,3	3,5	48,5
Universidad de Granada (enseñanza univ. en Ceuta y Melilla)	10.057	-	-	9.303	-	-	-	-	8,1	-
Fundac. Desarrollo Investigac. Genómica y Proteómica	8.000	-	-	4.430	-	-	-	-	80,6	-
Entidad Pública Empresarial RED.es	15.012	5.004	-	-	-	-	33,3	-	-	-
A Red.es, para la gestión de RedIRIS	10.806	-	-	11.388	-	-	-	-	-5,1	-
Fundación Biodiversidad	11.710	-	-	11.590	-	-	-	-	1,0	-
Otros	72.585	6.717	3.460	81.611	22.404	13.352	9,3	27,5	-11,1	-70,0
TOTALES	1.685.308	548.614	367.030	1.670.176	540.883	404.705	32,6	32,4	0,9	1,4



PRESUPUESTO DE GASTOS
EJECUCIÓN CAPÍTULO 4. ARTÍCULO 45: A COMUNIDADES AUTONOMAS
HASTA EL 30 DE ABRIL DE 2009

Miles de euros

	2009			2008			% DE REALIZACIÓN		TASAS DE VARIACIÓN	
	CRÉDITOS TOTALES	OBLIGACIONES RECONOCIDAS	PAGOS REALIZADOS	CRÉDITOS TOTALES	OBLIGACIONES RECONOCIDAS	PAGOS REALIZADOS	2/1	5/4	1/4	2/5
Compensac. pérdida ingr. rebaja tarifas de peaje R.D.L. 6/99	24.394	-	-	22.339	-	-	-	-	9,2	-
Para compensar a la G. Cataluña por las reducciones de peaje	12.260	-	-	10.330	-	-	-	-	18,7	-
Para aumento oferta plazas Escuela Ofic. Idiomas (ingles)	29.700	-	-	29.700	-	-	-	-	-	-
Gratuidad del segundo ciclo de educación infantil	422.187	-	-	428.445	-	-	-	-	-1,5	-
Fdo. para cofinanciar plazas primer ciclo educación infantil	100.000	-	-	100.000	-	-	-	-	-	-
Convenios con CC.AA para apoyar la LOE	121.114	-	-	95.094	-	-	-	-	27,4	-
Apoyo y refuerzo en centros educ. primaria y secundaria	49.650	-	-	46.701	-	-	-	-	6,3	-
Mejora de las Bibliotecas Escolares	9.000	-	-	9.000	-	-	-	-	-	-
SAAD y prestaciones basicas servicios sociales	275.940	-	-	308.932	-	-	-	-	-10,7	-
Acciones de integración a favor de los inmigrantes	221.533	-	-	216.920	-	-	-	-	2,1	-
CC.AA. activid. innova.universitaria y desarrollo del EEES	13.000	300	300	8.922	122	122	2,3	1,4	45,7	145,9
Mejora colecciones bibliograficas Bibliotecas Públicas	19.593	-	-	19.600	-	-	-	-	-	-
Trasp. del Hospital Clínico y Prov. Barna. Saneam. Financ.	11.000	-	-	5.000	2.083	1.667	-	41,7	120,0	-
Fondo de cohesión sanitaria	99.091	-	-	99.091	-	-	-	-	-	-
Estrategias de Salud del Sistema Nacional de Salud	32.716	-	-	24.716	-	-	-	-	32,4	-
Plan de salud bucodental	12.000	-	-	12.000	-	-	-	-	-	-
Plan Nacional sobre Drogas	16.137	8.069	-	16.137	4.035	4.035	50,0	25,0	-	100,0
Comp. financ. deriv. del IE sobre labores de tabaco. P.Vasco	148.000	-	-	131.309	-	-	-	-	12,7	-
Autoridad del Transporte Metropolitano de Barcelona	166.450	55.483	55.483	173.284	-	-	33,3	-	-3,9	-
Fondo de Suficiencia	32.602.696	10.867.567	10.867.567	33.676.789	11.225.593	11.225.593	33,3	33,3	-3,2	-3,2
Dotación complemen. para la financ. Asistencia Sanitaria	600.000	200.002	200.002	600.002	200.001	200.001	33,3	33,3	-	-
Financ. Transporte Regular Viajeros CC.AA. Valencia	38.052	-	-	37.453	-	-	-	-	1,6	-
Coste Provisional de la policía autónoma de Cataluña	424.209	-	-	646.027	-	-	-	-	-34,3	-
C.A. Canarias. Apoyo y fomento transp. colect. Islas	30.000	-	-	23.288	-	-	-	-	28,8	-
Dotación de Compensación de Insularidad	55.000	18.334	18.334	55.000	18.334	18.334	33,3	33,3	-	-



**PRESUPUESTO DE GASTOS
EJECUCIÓN CAPÍTULO 4. ARTÍCULO 45: A COMUNIDADES AUTONOMAS
HASTA EL 30 DE ABRIL DE 2009**

Miles de euros

	2009			2008			% DE REALIZACIÓN		TASAS DE VARIACIÓN	
	CRÉDITOS TOTALES	OBLIGACIONES RECONOCIDAS	PAGOS REALIZADOS	CRÉDITOS TOTALES	OBLIGACIONES RECONOCIDAS	PAGOS REALIZADOS	2/1	5/4	1/4	2/5
Consortio Regional de Transportes de Madrid	187.437	62.479	62.479	179.212	59.737	59.737	33,3	33,3	4,6	4,6
Liquid. def. financ. CCAA y ciudades Estatuto Autonomía	2.867.661	-	-	2.795.518	-	-	-	-	2,6	-
Otros	53.529	2.017	94	71.733	1.714	1.278	3,8	2,4	-25,4	17,7
TOTALES	38.642.349	11.214.251	11.204.259	39.842.542	11.511.619	11.510.767	29,0	28,9	-3,0	-2,6



PRESUPUESTO DE GASTOS
EJECUCIÓN CAPÍTULO 4. ARTÍCULO 46: A CORPORACIONES LOCALES
HASTA EL 30 DE ABRIL DE 2009

Miles de euros

	2009			2008			% DE REALIZACIÓN		TASAS DE VARIACIÓN	
	CRÉDITOS TOTALES	OBLIGACIONES RECONOCIDAS	PAGOS REALIZADOS	CRÉDITOS TOTALES	OBLIGACIONES RECONOCIDAS	PAGOS REALIZADOS	2/1	5/4	1/4	2/5
Fondo Espec. financiación municipios menos de 20.000 hab.	60.000	60.000	60.000	40.000	-	-	100,0	-	50,0	-
Financiación instituciones en el municipio de Barcelona	10.750	-	-	10.750	-	-	-	-	-	-
Participac. ingresos del Estado. (Ayuntamientos)	8.741.393	2.913.797	2.913.797	9.058.143	3.016.762	3.016.762	33,3	33,3	-3,5	-3,4
Participac. ingresos del Estado (Diput. y Cabildos Insular.)	4.203.095	1.401.031	1.401.031	4.351.454	1.450.485	1.450.485	33,3	33,3	-3,4	-3,4
Liquid. definitiva de la particip.en los ingresos del Estado	1.595.682	595.312	595.312	988.686	815	815	37,3	0,1	61,4	-
Otras aportaciones (Ayuntamientos)	143.289	21.329	21.329	135.566	13.563	13.563	14,9	10,0	5,7	57,3
Cofinanciar los servicios de transporte colectivo urbano	69.196	-	-	66.920	-	-	-	-	3,4	-
Otros	28.191	2.203	1.308	30.489	5.417	4.575	7,8	17,8	-7,5	-59,3
TOTALES	14.851.596	4.993.672	4.992.777	14.682.008	4.487.042	4.486.200	33,6	30,6	1,2	11,3



PRESUPUESTO DE GASTOS
EJECUCIÓN CAPÍTULO 4. ARTÍCULO 47: A EMPRESAS PRIVADAS
HASTA EL 30 DE ABRIL DE 2009

Miles de euros

	2009			2008			% DE REALIZACIÓN		TASAS DE VARIACIÓN	
	CRÉDITOS TOTALES	OBLIGACIONES RECONOCIDAS	PAGOS REALIZADOS	CRÉDITOS TOTALES	OBLIGACIONES RECONOCIDAS	PAGOS REALIZADOS	2/1	5/4	1/4	2/5
Comp. Soc. conces. autop. peaje perd. ing. modif. tarifas	121.917	161	161	116.420	39.445	39.445	0,1	33,9	4,7	-99,6
Subv. transp. marítimo y aéreo de merc.Penis-Islands Canarias	52.650	-	-	52.650	-	-	-	-	-	-
Subv. funcionamiento Autop. del Mar entre España y Francia	10.000	-	-	10.000	-	-	-	-	-	-
Subv. plantas potabilizadoras de agua en Canarias	16.962	-	-	16.962	-	-	-	-	-	-
Otros	25.537	2.430	580	86.645	7.885	516	9,5	9,1	-70,5	-69,2
TOTALES	227.066	2.591	741	282.677	47.330	39.961	1,1	16,7	-19,7	-94,5



PRESUPUESTO DE GASTOS
EJECUCIÓN CAPÍTULO 4. ARTÍCULO 48: A FAMILIAS E INSTITUCIONES
HASTA EL 30 DE ABRIL DE 2009

Miles de euros

	2009			2008			% DE REALIZACIÓN		TASAS DE VARIACIÓN	
	CRÉDITOS TOTALES	OBLIGACIONES RECONOCIDAS	PAGOS REALIZADOS	CRÉDITOS TOTALES	OBLIGACIONES RECONOCIDAS	PAGOS REALIZADOS	2/1	5/4	1/4	2/5
Casa de su Majestad el Rey	8.897	4.448	4.448	8.663	4.332	4.332	50,0	50,0	2,7	2,7
Cortes Generales	18.096	9.049	9.049	18.350	9.174	9.174	50,0	50,0	-1,4	-1,4
Otras pensiones y prestaciones de Clases Pasivas	80.795	9.358	9.225	68.989	10.194	10.105	11,6	14,8	17,1	-8,2
Pensiones de guerra	409.042	123.909	123.774	427.865	132.245	132.222	30,3	30,9	-4,4	-6,3
Consejo. Gral. Abogacia. Esp. (asistencia juridica gratuita)	28.665	8.325	8.325	31.301	7.436	7.436	29,0	23,8	-8,4	12,0
Acción social del personal del Mº de Defensa	6.663	10	10	6.798	8	8	0,2	0,1	-2,0	25,0
Indemnizaciones a victimas terrorismo	169.054	17.515	13.866	14.054	5.239	4.367	10,4	37,3	-	234,3
L. Med. Fisc., Adm. y Ord. S. LRJAPPAC L 52/84	14.290	2.076	2.047	14.290	1.370	419	14,5	9,6	-	51,5
Financiación a Partidos Políticos	114.916	27.130	27.130	131.980	32.805	32.805	23,6	24,9	-12,9	-17,3
Bonif. resident. no pensins.Traslado por via marítima	64.225	7.512	7.053	89.225	5.428	5.428	11,7	6,1	-28,0	38,4
Subv. tráfico aéreo regular. Península y Archip. Canario	255.186	62.280	62.280	248.120	68.495	52.198	24,4	27,6	2,8	-9,1
Subv. tráfico aéreo regular. Península y Archip. Balear	136.171	23.929	23.929	132.400	32.176	21.309	17,6	24,3	2,8	-25,6
Subv. tráfico aéreo reg. Ceuta, Melilla y resto territ. nac.	13.370	3.102	3.102	13.000	3.109	1.964	23,2	23,9	2,8	-0,2
Bonificación en billetes de transporte aereo	400	64	64	8.900	46	25	16,0	0,5	-95,5	39,1
Instituto de España, RRAA y otras Instituciones	16.331	3	3	16.331	1.541	1.541	-	9,4	-	-99,8
Gratuidad enseñanza primaria e infant.en Centros concertados	12.447	3.807	3.682	11.955	3.701	3.585	30,6	31,0	4,1	2,9
Educación secund. oblig. Centros priv. concertados	6.614	1.838	1.783	6.372	1.803	1.749	27,8	28,3	3,8	1,9
Becas y ayudas al estudio	1.050.501	80.983	80.983	1.050.081	123.615	123.615	7,7	11,8	-	-34,5
Fines de interés social asigna. tributa. R.D. 825/88	103.888	-	-	134.376	-	-	-	-	-22,7	-
Para organizaciones sindicales	15.799	-	-	15.799	-	-	-	-	-	-
Ancianos y enferm. incapacit. trabajo en estado de necesidad	36.950	10.850	8.212	42.950	12.512	12.512	29,4	29,1	-14,0	-13,3
Fomento del empleo, protec. desemp. y ayudas jubil.	18.586	230	230	28.156	4.975	4.968	1,2	17,7	-34,0	-95,4
Pens. asist. para migrantes retornados, famil. y entidades	13.490	1.306	1.306	16.853	3.065	3.039	9,7	18,2	-20,0	-57,4
Ayudas y subven. a favor de los inmigrantes	60.016	548	548	66.456	43.434	33.721	0,9	65,4	-9,7	-98,7
Consortio Casa de las Lenguas	6.000	-	-	-	-	-	-	-	-	-
Programa Español ayudas movili. estud. "Seneca"	9.876	5.302	5.302	9.779	2.707	2.707	53,7	27,7	1,0	95,9



**PRESUPUESTO DE GASTOS
EJECUCIÓN CAPÍTULO 4. ARTÍCULO 48: A FAMILIAS E INSTITUCIONES
HASTA EL 30 DE ABRIL DE 2009**

Miles de euros

	2009			2008			% DE REALIZACIÓN		TASAS DE VARIACIÓN	
	CRÉDITOS TOTALES	OBLIGACIONES RECONOCIDAS	PAGOS REALIZADOS	CRÉDITOS TOTALES	OBLIGACIONES RECONOCIDAS	PAGOS REALIZADOS	2/1	5/4	1/4	2/5
Programa Comunitario Erasmus	66.000	-	-	60.000	-	-	-	-	10,0	-
Compensa. Universidades precios pub. alum. extent. pago	215.275	-	-	213.785	-	-	-	-	0,7	-
Ayudas formación profesional agraria	7.925	-	-	8.055	-	-	-	-	-1,6	-
Fundaciones para actividades culturales	9.469	921	330	10.855	1.139	1.139	9,7	10,5	-12,8	-19,1
Plan de Calidad del Sistema Nacional de Salud	24.315	789	789	3.458	739	739	3,2	21,4	-	6,8
Otros	214.850	16.300	13.020	218.238	23.052	21.693	7,6	10,6	-1,6	-29,3
TOTALES	3.208.102	421.584	410.490	3.127.434	534.340	492.800	13,1	17,1	2,6	-21,1



PRESUPUESTO DE GASTOS
EJECUCIÓN CAPÍTULO 4. ARTÍCULO 49: AL EXTERIOR
HASTA EL 30 DE ABRIL DE 2009

Miles de euros

	2009			2008			% DE REALIZACIÓN		TASAS DE VARIACIÓN	
	CRÉDITOS TOTALES	OBLIGACIONES RECONOCIDAS	PAGOS REALIZADOS	CRÉDITOS TOTALES	OBLIGACIONES RECONOCIDAS	PAGOS REALIZADOS	2/1	5/4	1/4	2/5
Partic. Org. Internac. includ. oblig. ejerc. ant. (Mº AAEE)	203.027	141.084	81.907	205.087	162.641	162.641	69,5	79,3	-1,0	-13,3
Organismos Internacionales (Mº Defensa)	55.547	22.105	22.105	58.114	17.714	17.707	39,8	30,5	-4,4	24,8
Contribución a Organismos Internacionales (Mº Interior)	17.768	7.496	7.001	10.768	3.601	2.890	42,2	33,4	65,0	108,2
Pensiones asist. emigrantes y otras ayudas migrantes	117.168	50.769	29.324	119.768	30.210	30.173	43,3	25,2	-2,2	68,1
Centros o Progrmas internacionales de investigación	15.091	12.463	12.408	16.794	6.428	6.428	82,6	38,3	-10,1	93,9
Financ. particip. en el CERN (Ctro. europ. invest. nuclear)	80.826	15.882	15.882	74.829	69.526	69.526	19,6	92,9	8,0	-77,2
Abono al Tesor Público. Diferenc. liquidac. FEAGA-UE	61.362	-	-	61.362	-	-	-	-	-	-
Organizaciones Internacionales	9.281	-	-	2.367	180	180	-	7,6	292,1	-
Aportación a la U.E. por recurso propio procedente del IVA	2.400.000	907.175	907.175	2.740.000	1.095.167	1.095.167	37,8	40,0	-12,4	-17,2
Aportación a la U.E. Recurso propio basado en RNB	7.750.000	3.677.991	3.677.991	7.455.000	2.399.987	2.399.987	47,5	32,2	4,0	53,3
Aportación a la U.E. Recurso propios tradicionales	2.000.000	351.428	351.428	2.010.000	255.856	255.856	17,6	12,7	-0,5	37,4
Otros	36.795	10.238	9.171	42.591	8.812	7.922	27,8	20,7	-13,6	16,2
TOTALES	12.746.865	5.196.631	5.114.392	12.796.680	4.050.122	4.048.477	40,8	31,6	-0,4	28,3



PRESUPUESTO DE GASTOS
EJECUCIÓN CAPÍTULO 6: INVERSIONES REALES. SECCIONES
HASTA EL 30 DE ABRIL DE 2009

Miles de euros

	2009				2008				% DE REALIZACIÓN							TASAS DE VARIACIÓN		
	CREDITOS TOTALES	COMPROMISOS	OBLIGACIONES RECONOCIDAS	PAGOS REALIZADOS	CREDITOS TOTALES	COMPROMISOS	OBLIGACIONES RECONOCIDAS	PAGOS REALIZADOS	% 2/1	% 3/1	% 4/3	% 6/5	% 7/5	% 8/7	1/5	3/7	4/8	
CASA DE SU MAJESTAD EL REY	-	-	-	-	-	-	-	-	-	-	-	-	-	-	-	-	-	
CORTES GENERALES	4.927	2.464	2.464	2.464	5.272	2.636	2.636	2.636	50,0	50,0	100,0	50,0	50,0	100,0	-6,5	-6,5	-6,5	
TRIBUNAL DE CUENTAS	1.155	556	206	198	1.815	678	396	299	48,1	17,8	96,1	37,4	21,8	75,5	-36,4	-48,0	-33,8	
TRIBUNAL CONSTITUCIONAL	1.787	278	104	103	1.379	200	39	39	15,6	5,8	99,0	14,5	2,8	100,0	29,6	166,7	164,1	
CONSEJO DE ESTADO	390	113	17	12	390	12	1	-	29,0	4,4	70,6	3,1	0,3	-	-	-	-	
DEUDA PÚBLICA	-	-	-	-	-	-	-	-	-	-	-	-	-	-	-	-	-	
CLASES PASIVAS	-	-	-	-	-	-	-	-	-	-	-	-	-	-	-	-	-	
CONSEJO GENERAL DEL PODER JUDICIAL	5.735	1.825	163	126	5.276	2.369	159	113	31,8	2,8	77,3	44,9	3,0	71,1	8,7	2,5	11,5	
ASUNTOS EXTERIORES Y DE COOPERACIÓN	48.688	34.693	12.941	12.692	50.188	20.256	12.322	11.733	71,3	26,6	98,1	40,4	24,6	95,2	-3,0	5,0	8,2	
JUSTICIA	110.364	64.548	11.174	8.011	109.145	62.941	6.737	5.569	58,5	10,1	71,7	57,7	6,2	82,7	1,1	65,9	43,8	
DEFENSA	1.801.552	1.437.490	371.252	348.934	2.140.980	1.550.798	409.353	364.705	79,8	20,6	94,0	72,4	19,1	89,1	-15,9	-9,3	-4,3	
ECONOMIA Y HACIENDA	80.951	45.346	6.993	6.064	89.069	54.521	7.716	6.728	56,0	8,6	86,7	61,2	8,7	87,2	-9,1	-9,4	-9,9	
INTERIOR	742.995	510.252	21.110	16.888	497.783	268.765	27.144	22.849	68,7	2,8	80,0	54,0	5,5	84,2	49,3	-22,2	-26,1	
FOMENTO	5.798.000	5.080.644	1.043.394	936.575	5.479.511	4.552.456	689.538	586.807	87,6	18,0	89,8	83,1	12,6	85,1	5,8	51,3	59,6	
EDUCACIÓN, POLÍTICA SOCIAL Y DEPORTE	26.603	5.079	2.700	2.301	27.407	8.076	1.913	1.477	19,1	10,1	85,2	29,5	7,0	77,2	-2,9	41,1	55,8	
TRABAJO E INMIGRACIÓN	27.201	5.004	2.427	2.304	32.367	13.560	2.665	2.524	18,4	8,9	94,9	41,9	8,2	94,7	-16,0	-8,9	-8,7	
INDUSTRIA, TURISMO Y COMERCIO	78.759	37.512	2.759	2.734	83.291	43.478	4.855	4.429	47,6	3,5	99,1	52,2	5,8	91,2	-5,4	-43,2	-38,3	
CIENCIA E INNOVACIÓN	39.712	10.696	281	281	18.715	12.663	796	796	26,9	0,7	100,0	67,7	4,3	100,0	112,2	-64,7	-64,7	
ADMINISTRACIONES PÚBLICAS	72.091	27.494	4.264	4.001	82.194	32.449	2.962	2.094	38,1	5,9	93,8	39,5	3,6	70,7	-12,3	44,0	91,1	
MEDIO AMBIENTE, Y MEDIO RURAL Y MARINO	2.201.524	1.356.534	171.800	148.944	1.865.639	1.330.844	276.506	256.579	61,6	7,8	86,7	71,3	14,8	92,8	18,0	-37,9	-42,0	
CULTURA	68.298	27.972	4.538	4.183	76.797	32.625	3.473	3.387	41,0	6,6	92,2	42,5	4,5	97,5	-11,1	30,7	23,5	
PRESIDENCIA	13.441	3.203	1.005	881	13.383	4.396	1.438	1.371	23,8	7,5	87,7	32,8	10,7	95,3	0,4	-30,1	-35,7	
SANIDAD Y CONSUMO	10.844	4.858	217	209	12.531	6.840	771	700	44,8	2,0	96,3	54,6	6,2	90,8	-13,5	-71,9	-70,1	
VIVIENDA	76.637	51.628	7.680	6.726	82.976	55.071	6.143	6.099	67,4	10,0	87,6	66,4	7,4	99,3	-7,6	25,0	10,3	
IGUALDAD	15.360	31	-	-	2.000	788	197	186	0,2	-	-	39,4	9,9	94,4	-	-	-	
GASTOS DE DIVERSOS MINISTERIOS ENTES TERRITORIALES	72.652	59.742	24.266	21.500	73.312	49.410	13.480	13.083	82,2	33,4	88,6	67,4	18,4	97,1	-0,9	80,0	64,3	
FONDOS DE COMPENSACIÓN INTERTERRIT. RELACIONES FINANCIERAS CON LA U. E. FONDO DE CONTINGENCIA	-	-	-	-	-	-	-	-	-	-	-	-	-	-	-	-	-	
TOTALES	11.299.666	8.767.962	1.691.755	1.526.131	10.751.420	8.105.832	1.471.240	1.294.203	77,6	15,0	90,2	75,4	13,7	88,0	5,1	15,0	17,9	



PRESUPUESTO DE GASTOS
EJECUCIÓN CAPÍTULO 7: TRANSFERENCIAS DE CAPITAL. SECCIONES
HASTA EL 30 DE ABRIL DE 2009

Miles de euros

	2009			2008			% DE REALIZACION				TASAS DE VARIACION		
	CREDITOS TOTALES	OBLIGACIONES RECONOCIDAS	PAGOS REALIZADOS	CREDITOS TOTALES	OBLIGACIONES RECONOCIDAS	PAGOS REALIZADOS	2/1	3/2	5/4	6/5	1/4	2/5	3/6
	1	2	3	4	5	6							
CASA DE SU MAJESTAD EL REY	-	-	-	-	-	-	-	-	-	-	-	-	-
CORTES GENERALES	-	-	-	-	-	-	-	-	-	-	-	-	-
TRIBUNAL DE CUENTAS	-	-	-	-	-	-	-	-	-	-	-	-	-
TRIBUNAL CONSTITUCIONAL	-	-	-	-	-	-	-	-	-	-	-	-	-
CONSEJO DE ESTADO	-	-	-	-	-	-	-	-	-	-	-	-	-
DEUDA PÚBLICA	-	-	-	-	-	-	-	-	-	-	-	-	-
CLASES PASIVAS	-	-	-	-	-	-	-	-	-	-	-	-	-
CONSEJO GENERAL DEL PODER JUDICIAL	-	-	-	-	-	-	-	-	-	-	-	-	-
ASUNTOS EXTERIORES Y DE COOPERACIÓN	84.010	28.003	1.545	96.374	32.125	3.150	33,3	5,5	33,3	9,8	-12,8	-12,8	-51,0
JUSTICIA	17.900	-	-	17.511	-	-	-	-	-	-	2,2	-	-
DEFENSA	75.224	24.846	16.703	102.309	41.749	27.911	33,0	67,2	40,8	66,9	-26,5	-40,5	-40,2
ECONOMIA Y HACIENDA	429.572	141.911	112.025	498.825	99.938	76.005	33,0	78,9	20,0	76,1	-13,9	42,0	47,4
INTERIOR	9.049	1.555	304	9.169	1.137	149	17,2	19,5	12,4	13,1	-1,3	36,8	104,0
FOMENTO	650.375	65.098	46.842	528.282	89.626	73.936	10,0	72,0	17,0	82,5	23,1	-27,4	-36,6
EDUCACIÓN, POLÍTICA SOCIAL Y DEPORTE	353.164	282.709	267.125	169.468	106.657	55.995	80,1	94,5	62,9	52,5	108,4	165,1	-
TRABAJO E INMIGRACIÓN	15.141	1.154	64	21.006	8.183	4.698	7,6	5,5	39,0	57,4	-27,9	-85,9	-98,6
INDUSTRIA, TURISMO Y COMERCIO	1.766.344	321.585	171.990	1.396.588	306.472	244.228	18,2	53,5	21,9	79,7	26,5	4,9	-29,6
CIENCIA E INNOVACIÓN	2.209.299	123.950	13.361	2.012.602	449.999	318.008	5,6	10,8	22,4	70,7	9,8	-72,5	-95,8
ADMINISTRACIONES PÚBLICAS	132.873	10.955	6.412	186.077	11.428	6.986	8,2	58,5	6,1	61,1	-28,6	-4,1	-8,2
MEDIO AMBIENTE, Y MEDIO RURAL Y MARINO	1.654.473	296.390	186.982	1.486.987	153.782	68.913	17,9	63,1	10,3	44,8	11,3	92,7	171,3
CULTURA	225.296	57.791	5.185	219.762	60.108	7.810	25,7	9,0	27,4	13,0	2,5	-3,9	-33,6
PRESIDENCIA	31.502	9.424	7.285	37.319	12.466	56	29,9	77,3	33,4	0,4	-15,6	-24,4	-
SANIDAD Y CONSUMO	78.128	9.639	6.521	102.099	25.757	18.029	12,3	67,7	25,2	70,0	-23,5	-62,6	-63,8
VIVIENDA	1.606.268	218.424	217.198	1.249.895	73.730	71.730	13,6	99,4	5,9	97,3	28,5	196,2	202,8
IGUALDAD	4.724	705	33	6.427	2.140	7	14,9	4,7	33,3	0,3	-26,5	-67,1	-
GASTOS DE DIVERSOS MINISTERIOS	2.363	788	-	2.384	795	-	33,3	-	33,3	-	-0,9	-0,9	-
ENTES TERRITORIALES	1.160.062	-	-	156.742	7.500	7.500	-	-	4,8	100,0	-	-	-
FONDOS DE COMPENSACIÓN INTERTERRIT.	1.353.769	54.774	54.774	1.687.820	53.875	50.497	4,0	100,0	3,2	93,7	-19,8	1,7	8,5
RELACIONES FINANCIERAS CON LA U. E.	211.000	105.412	105.412	215.000	-	-	50,0	100,0	-	-	-1,9	-	-
FONDO DE CONTINGENCIA	-	-	-	-	-	-	-	-	-	-	-	-	-
TOTALES	12.070.536	1.755.113	1.219.761	10.202.646	1.537.467	1.035.608	14,5	69,5	15,1	67,4	18,3	14,2	17,8



PRESUPUESTO DE GASTOS
EJECUCIÓN CAPÍTULO 7: TRANSFERENCIAS DE CAPITAL. ARTÍCULOS
HASTA EL 30 DE ABRIL DE 2009

Miles de euros

	2009			2008			% DE REALIZACION				TASAS DE VARIACION		
	CREDITOS TOTALES	OBLIGACIONES RECONOCIDAS	PAGOS REALIZADOS	CREDITOS TOTALES	OBLIGACIONES RECONOCIDAS	PAGOS REALIZADOS	2/1	3/2	5/4	6/5	1/4	2/5	3/6
	1	2	3	4	5	6							
Organismos Autónomos	1.711.123	545.720	196.623	1.202.852	363.286	38.134	31,9	36,0	30,2	10,5	42,3	50,2	-
Seguridad Social	325.830	275.522	273.305	118.786	95.729	63.138	84,6	99,2	80,6	66,0	174,3	187,8	-
Agencias Estatales y otros Organismos Públicos	563.015	173.154	58.145	615.388	202.200	106.993	30,8	33,6	32,9	52,9	-8,5	-14,4	-45,7
Soc. Ent. Publ. Emp, Fundac. y resto entes S. Publ	968.863	71.269	21.713	834.281	327.780	296.135	7,4	30,5	39,3	90,3	16,1	-78,3	-92,7
Comunidades Autónomas	4.916.584	77.256	71.435	3.944.330	123.886	113.671	1,6	92,5	3,1	91,8	24,6	-37,6	-37,2
Corporaciones Locales	356.517	4.512	2.556	499.374	21.383	18.000	1,3	56,6	4,3	84,2	-28,6	-78,9	-85,8
Empresas Privadas	1.141.680	205.368	197.190	1.207.872	200.536	199.051	18,0	96,0	16,6	99,3	-5,5	2,4	-0,9
Familias e ISFL	1.682.536	223.225	219.716	1.348.771	120.015	117.965	13,3	98,4	8,9	98,3	24,7	86,0	86,3
Al Exterior	404.388	179.087	179.078	430.992	82.652	82.521	44,3	100,0	19,2	99,8	-6,2	116,7	117,0
TOTALES	12.070.536	1.755.113	1.219.761	10.202.646	1.537.467	1.035.608	14,5	69,5	15,1	67,4	18,3	14,2	17,8



PRESUPUESTO DE GASTOS
EJECUCIÓN CAPÍTULO 7. ARTÍCULO 71: A ORGANISMOS AUTÓNOMOS
HASTA EL 30 DE ABRIL DE 2009

Miles de euros

	2009			2008			% DE REALIZACIÓN		TASAS DE VARIACIÓN	
	CRÉDITOS TOTALES	OBLIGACIONES RECONOCIDAS	PAGOS REALIZADOS	CRÉDITOS TOTALES	OBLIGACIONES RECONOCIDAS	PAGOS REALIZADOS	2/1	5/4	1/4	2/5
Inst.Nac.Téc. Aero.ET (INTA) y Canal Exp. Hidro.Pardo (CEH)	46.187	11.347	3.724	53.187	17.729	4.432	24,6	33,3	-13,2	-36,0
Instituto Nacional de Estadística	60.250	25.102	15.062	64.741	21.580	5.395	41,7	33,3	-6,9	16,3
Centro de Estudios y Experimentac. de Obras Pública (CEDEX)	8.380	1.507	-	8.380	2.793	-	18,0	33,3	-	-46,0
Consejo Superior de Deportes (CSD)	50.608	15.265	-	53.180	17.727	-	30,2	33,3	-4,8	-13,9
Instituto de Turismo de España (Turespaña)	110.756	36.219	-	67.213	28.005	-	32,7	41,7	64,8	29,3
Instituto Reestructuración de la Minería del carbón y DACM	271.315	67.829	-	46.736	11.684	-	25,0	25,0	-	-
Instituto Geológico y Minero de España (IGME)	9.980	2.495	-	10.598	3.533	1.766	25,0	33,3	-5,8	-29,4
Centro Investigac.Energé. Medioamb. y Tecnolog. (CIEMAT)	44.185	11.046	-	46.700	15.567	7.783	25,0	33,3	-5,4	-29,0
Al CIEMAT. Fondo Especial RDL 9/08	13.500	-	-	-	-	-	-	-	-	-
Instituto Español de Oceanografía (IEO)	31.066	7.767	-	32.542	10.847	-	25,0	33,3	-4,5	-28,4
Instituto Nac.Investigac. y Tecnolog. Agra. y Alimen. (INIA)	36.924	9.231	-	43.072	14.357	-	25,0	33,3	-14,3	-35,7
Instituto de Salud Carlos III	78.449	19.612	-	90.937	34.557	-	25,0	38,0	-13,7	-43,2
Fondo Nacional Desarrollo Investigación Cient. y Tecn.	50.000	-	-	150.191	5.647	1.571	-	3,8	-66,7	-
OO.AA. D.G. de Programas y Transferencia de Conocimiento	105.500	-	-	-	-	-	-	-	-	-
Fondo Español de Garantía Agraria (FEGA)	27.500	8.500	-	645	-	-	30,9	-	-	-
Parques Nacionales	177.842	94.138	94.138	80.660	26.887	-	52,9	33,3	120,5	250,1
A las Confederaciones Hidrográficas	238.493	146.696	71.195	98.384	32.795	12.364	61,5	33,3	142,4	-
Confederación Hidrográfica del Guadiana	40.615	13.538	-	35.000	12.332	-	33,3	35,2	16,0	9,8
Confederación Hidrográfica del Júcar	15.000	-	-	-	-	-	-	-	-	-
Fdo. Regula. Organizac. Mercado Produc. Pesca (FROM)	16.799	-	-	16.799	5.600	-	-	33,3	-	-
Museo Nacional Centro de Arte Reina Sofía	20.740	6.913	5.185	19.590	6.530	-	33,3	33,3	5,9	5,9
Biblioteca Nacional	21.742	7.087	-	21.312	7.104	-	32,6	33,3	2,0	-0,2
Instituto Nacional Artes Escénicas y de la Música	19.176	5.552	-	17.148	5.716	4.287	29,0	33,3	11,8	-2,9
Gerencia de Infraestructuras y Equipamientos de Cultura	109.470	35.290	-	107.892	35.964	-	32,2	33,3	1,5	-1,9
Consejo de Administración de Patrimonio Nacional	31.265	9.359	7.285	37.082	12.361	-	29,9	33,3	-15,7	-24,3
Plan Calidad del Sistema Nacional de Salud	14.000	-	-	15.000	5.000	-	-	33,3	-6,7	-
Otros	61.381	11.227	34	85.863	28.971	536	18,3	33,7	-28,5	-61,2
TOTALES	1.711.123	545.720	196.623	1.202.852	363.286	38.134	31,9	30,2	42,3	50,2



PRESUPUESTO DE GASTOS
EJECUCIÓN CAPÍTULO 7. ARTÍCULO 72: A SEGURIDAD SOCIAL
HASTA EL 30 DE ABRIL DE 2009

Miles de euros

	2009			2008			% DE REALIZACIÓN		TASAS DE VARIACIÓN	
	CRÉDITOS TOTALES	OBLIGACIONES RECONOCIDAS	PAGOS REALIZADOS	CRÉDITOS TOTALES	OBLIGACIONES RECONOCIDAS	PAGOS REALIZADOS	2/1	5/4	1/4	2/5
AI IMSERSO	1 296.690	2 266.750	3 266.750	4 84.843	5 84.843	6 52.776	89,9	100,0	249,7	214,4
Aportac. Estado a la TGSS para financ.operac.de capital INGS	26.085	8.695	6.521	31.085	10.362	10.362	33,3	33,3	-16,1	-16,1
Otros	3.055	77	34	2.858	524	-	2,5	18,3	6,9	-85,3
TOTALES	325.830	275.522	273.305	118.786	95.729	63.138	84,6	80,6	174,3	187,8



PRESUPUESTO DE GASTOS
EJECUCIÓN CAPÍTULO 7. ART. 73: A AGENCIAS EST. Y OTROS OO.PP
HASTA EL 30 DE ABRIL DE 2009

Miles de euros

	2009			2008			% DE REALIZACIÓN		TASAS DE VARIACIÓN	
	CRÉDITOS TOTALES	OBLIGACIONES RECONOCIDAS	PAGOS REALIZADOS	CRÉDITOS TOTALES	OBLIGACIONES RECONOCIDAS	PAGOS REALIZADOS	2/1	5/4	1/4	2/5
Agencia Española de Cooperación Internacional	74.740	24.913	-	83.774	27.925	-	33,3	33,3	-10,8	-10,8
Instituto Cervantes	9.270	3.090	1.545	12.600	4.200	3.150	33,3	33,3	-26,4	-26,4
Centro Nacional de Inteligencia	26.958	12.979	12.979	46.958	23.479	23.479	48,1	50,0	-42,6	-44,7
Agencia Estatal de la Administración Tributaria	43.462	14.487	7.244	68.307	17.254	12.941	33,3	25,3	-36,4	-16,0
Instituto Español de Comercio Exterior	157.968	52.656	26.328	154.368	51.456	38.592	33,3	33,3	2,3	2,3
Consejo Superior de Investigaciones Científicas	205.835	48.649	-	202.162	64.638	16.160	23,6	32,0	1,8	-24,7
Agencia Estatal de Meteorología	36.877	12.159	9.119	39.735	10.867	10.756	33,0	27,3	-7,2	11,9
Otros	7.905	4.221	930	7.484	2.381	1.915	53,4	31,8	5,6	77,3
TOTALES	563.015	173.154	58.145	615.388	202.200	106.993	30,8	32,9	-8,5	-14,4



PRESUPUESTO DE GASTOS
EJECUCIÓN CAP.7.ART.74:SDADS,ENT.PÚBL,FUNDAC.Y RESTO S.P.
HASTA EL 30 DE ABRIL DE 2009

Miles de euros

	2009			2008			% DE REALIZACIÓN		TASAS DE VARIACIÓN	
	CRÉDITOS TOTALES	OBLIGACIONES RECONOCIDAS	PAGOS REALIZADOS	CRÉDITOS TOTALES	OBLIGACIONES RECONOCIDAS	PAGOS REALIZADOS	2/1	5/4	1/4	2/5
Instituto de Credito Oficial (ICO)	81.975	22.858	10.896	69.770	16.510	12.860	27,9	23,7	17,5	38,4
Sociedad Estatal Correos y Telegrafos, S.A.	14.620	4.630	-	57.746	19.249	14.436	31,7	33,3	-74,7	-75,9
Convenio con la Autoridad Portuaria de Pasajes	10	-	-	-	-	-	-	-	-	-
Sdad. Estatal Salvamento y Seguridad Marítima (SASEMAR)	33.900	9.775	2.063	48.900	16.300	12.225	28,8	33,3	-30,7	-40,0
Empresa Pública Ferrocarriles de vía estrecha (FEVE)	30.781	9.748	7.311	30.781	10.260	7.695	31,7	33,3	-	-5,0
Plan Tránsito TDT	10.500	-	-	4.156	-	-	-	-	152,6	-
Entidad Pública empresarial RED.es	29.000	9.667	-	-	-	-	33,3	-	-	-
Instituto Nacional Tecnologías de la Comunicación (INTECO)	6.100	-	-	6.100	6.100	1.525	-	100,0	-	-
Plan AVANZA	18.832	-	-	18.832	-	-	-	-	-	-
Políticas de reindustrialización en zonas desfavorecidas	14.594	-	-	7.131	-	-	-	-	104,7	-
Primas a la construcc.naval, incluidas.oblig.ejerc.anterior.	19.742	6.006	-	3.500	503	503	30,4	14,4	-	-
Compañía Española Reafianzamiento, S.A (CERSA)	12.559	-	-	11.162	-	-	-	-	12,5	-
Instituto Diversificación y Ahorro de la Energía (IDAE)	75.589	-	-	76.276	19.070	19.070	-	25,0	-0,9	-
Fundación Pública Ciudad de la Energía	11.898	-	-	11.943	1.275	1.275	-	10,7	-0,4	-
Fundación Ciencia y Tecnología	18.400	-	-	6.125	-	-	-	-	200,4	-
CDTI Financiación del Fondo Euroingenio	15.000	-	-	15.000	5.000	3.750	-	33,3	-	-
CDTI iniciativa TECNOEUROPA	8.800	-	-	8.800	2.933	2.200	-	33,3	-	-
CDTI cobertura costes de sus actividades de financiación	84.366	-	-	77.789	25.930	19.447	-	33,3	8,5	-
CDTI para el programa CENIT	238.000	-	-	188.000	188.000	188.000	-	100,0	26,6	-
CDTI para Programas Estratégicos Investiga. (Aeronáutica)	9.910	-	-	10.000	3.333	2.500	-	33,3	-0,9	-
CDTI. Fondo Especial RDL 9/08	56.500	-	-	-	-	-	-	-	-	-
Universidad Nacional de Educación a Distancia (UNED)	8.908	2.969	-	10.908	3.636	2.727	33,3	33,3	-18,3	-18,3
Fondo Nacional para la Investigación Científica y Técnica	17.891	-	-	34.242	226	226	-	0,7	-47,8	-
Fondo estrategico para infraestructuras Científicas y Technolog	32.347	3.131	-	35.534	4.818	3.946	9,7	13,6	-9,0	-35,0
Apoyo investigac. y desarrollo tecnolog. en el sistema CTE	3.569	-	-	5.245	213	213	-	4,1	-32,0	-
Fdo. Espec.para la Dinamizac.de la Econ.y el Empleo.RDL 9/08	48.500	-	-	-	-	-	-	-	-	-
Entidad Pública empresarial suelo (SEPES)	16.000	-	-	12.410	-	-	-	-	28,9	-
Otros	50.572	2.485	1.443	83.931	4.424	3.537	4,9	5,3	-39,7	-43,8
TOTALES	968.863	71.269	21.713	834.281	327.780	296.135	7,4	39,3	16,1	-78,3



**PRESUPUESTO DE GASTOS
EJECUCIÓN CAPÍTULO 7. ARTÍCULO 75 A COMUNIDADES AUTONOMAS
HASTA EL 30 DE ABRIL DE 2009**

Miles de euros

	2009			2008			% DE REALIZACIÓN		TASAS DE VARIACIÓN	
	CRÉDITOS TOTALES	OBLIGACIONES RECONOCIDAS	PAGOS REALIZADOS	CRÉDITOS TOTALES	OBLIGACIONES RECONOCIDAS	PAGOS REALIZADOS	2/1	5/4	1/4	2/5
Generalitat de Cataluña, financiación de traspasos	6.100	-	-	6.100	-	-	-	-	-	-
A CC.AA. acuerdos traspasos de funciones y servicio Justicia	8.000	-	-	8.000	-	-	-	-	-	-
Financ.expropiac. y otras actuac.Convenio CA de Canarias	24.000	-	-	24.000	-	-	-	-	-	-
Obras prefinanciadas. Convenio con la CA de Canarias	183.000	-	-	106.020	-	-	-	-	72,6	-
Convenios con Comunidades Autonomas (Carreteras)	24.984	-	-	15.100	-	-	-	-	65,5	-
Convenio CC.AA. de Illes Balears en materia de ferrocarril	25.000	-	-	-	-	-	-	-	-	-
Plan Mejora productividad y competitividad en el comercio	8.000	-	-	12.240	-	-	-	-	-34,6	-
Plan transito TDT	50.000	-	-	11.986	-	-	-	-	-	-
Programas Ciudades Digitales	14.114	-	-	14.243	-	-	-	-	-0,9	-
Plan Avanz@	35.000	-	-	76.333	-	-	-	-	-54,1	-
Programa INNOEMPRESA	47.935	-	-	52.900	-	-	-	-	-9,4	-
Fondo. Nac. Desarrollo de la Investig. Científica y Técnica	342.071	-	-	284.909	36.309	36.309	-	12,7	20,1	-
Ayudas a la Formación y Movilidad personal investigador	12.887	-	-	22.660	-	-	-	-	-43,1	-
Consolider	51.500	-	-	34.200	-	-	-	-	50,6	-
Campus de excelencia internacional (CEI's)	65.000	-	-	10.000	-	-	-	-	-	-
Fortalecimiento institucional. IDEFEX	10.000	-	-	-	-	-	-	-	-	-
Fdo. Espec.para la Dinamizac.de la Econ.y el Empleo.RDL 9/08	58.000	-	-	-	-	-	-	-	-	-
Plan Único de Obras y Servicios de Cataluña (PUOSC)	16.882	8.441	4.220	16.882	8.441	4.220	50,0	50,0	-	-
Convenio con el Gobierno de Canarias	34.130	-	-	30.990	-	-	-	-	10,1	-
J.Andalucia aprovecha. hidraulico litoral (medite. yatlan.)	12.334	-	-	26.559	-	-	-	-	-53,6	-
Conv.Generalitat Catalunya Mejora y regen.ambient.LLobregat	6.000	1.166	-	14.000	456	456	19,4	3,3	-57,1	155,7
Plan Nacional calidad aguas y del ciclo hidrico en Aragon	46.375	-	-	30.000	-	-	-	-	54,6	-
A CC.AA. para llevar a cabo la política de residuos	23.410	866	866	26.436	188	188	3,7	0,7	-11,4	-
Proteccion y mejora del medio natural	45.929	-	-	48.171	-	-	-	-	-4,7	-
Promoc. nuevas tecnologías producción agrícolas	16.968	-	-	20.980	-	-	-	-	-19,1	-
Prevención y lucha contra plagas	27.028	-	-	24.142	-	-	-	-	12,0	-
Mejora del sector agrario	33.300	-	-	40.203	-	-	-	-	-17,2	-
Fomento selección y difusión mejora ganadera	7.686	-	-	-	-	-	-	-	-	-
Sanidad de la producción ganadera	53.400	-	-	48.455	-	-	-	-	10,2	-



PRESUPUESTO DE GASTOS
EJECUCIÓN CAPÍTULO 7. ARTÍCULO 75 A COMUNIDADES AUTONOMAS
HASTA EL 30 DE ABRIL DE 2009

Miles de euros

	2009			2008			% DE REALIZACIÓN		TASAS DE VARIACIÓN	
	CRÉDITOS TOTALES	OBLIGACIONES RECONOCIDAS	PAGOS REALIZADOS	CRÉDITOS TOTALES	OBLIGACIONES RECONOCIDAS	PAGOS REALIZADOS	2/1	5/4	1/4	2/5
Mejora del sector ganadero	64.580	-	-	78.820	246	246	-	0,3	-18,1	-
Fomento Industrias Agroalimentarias FEADER	45.269	-	-	60.184	112	112	-	0,2	-24,8	-
Fomento de industrialización agroalimentaria	12.000	-	-	-	-	-	-	-	-	-
Cofinanciación del Programa Operativo FEP a CC.AA	25.021	-	-	30.550	-	-	-	-	-18,1	-
Aportac. de la D.G. de Desar. Sostenible M. Rural a los PDR	239.402	-	-	244.587	-	-	-	-	-2,1	-
Obras de Infraestructura y equipamiento. Plan Extremadura	14.560	-	-	47.200	-	-	-	-	-69,2	-
Programa de desarrollo rural en Galicia	18.000	-	-	15.000	-	-	-	-	20,0	-
Convenios en CC.AA. para medidas de desarrollo rural	98.000	-	-	20.000	-	-	-	-	-	-
Trasp. del Hospital Clínico y Prov. Barcelona. Inversiones	14.000	-	-	5.000	2.083	1.667	-	41,7	180,0	-
Plan Director Hospital Universitario Central de Asturias	17.673	-	-	18.000	6.000	6.000	-	33,3	-1,8	-
Remodelación de Barrios en Barcelona	21.200	-	-	14.200	2.000	-	-	14,1	49,3	-
Subv. para adquisición y rehabilitación de viviendas	481.412	11.504	11.070	466.731	5.330	5.330	2,4	1,1	3,1	115,8
Financ.de infraestruc.Transporte Metropolitano de Barcelona	42.416	-	-	40.800	-	-	-	-	4,0	-
Financ.de infraestruc.Transporte Metropolitano de Sevilla	7.893	-	-	8.058	-	-	-	-	-2,0	-
Financ.de infraestruc.Transporte Metropolitano de Malaga	6.660	-	-	6.781	-	-	-	-	-1,8	-
Financ.de infraestruc. Ferrocarril Metropolitano de Valencia	15.419	-	-	15.117	-	-	-	-	2,0	-
Financiar proyectos de inversión en la provincia de Teruel	30.000	-	-	30.000	7.500	7.500	-	25,0	-	-
Financ.de infraestruc. Ferrocarril Metropolitano de Madrid	42.416	-	-	40.800	-	-	-	-	4,0	-
Convenios con las CC.AA. Cataluña y Baleares mat. invers.	1.000.000	-	-	-	-	-	-	-	-	-
Fondo de Compensación	1.015.351	41.081	41.081	1.283.475	40.767	37.389	4,0	3,2	-20,9	0,8
Fondo Complementario	338.418	13.693	13.693	404.341	13.108	13.108	4,0	3,2	-16,3	4,5
Otros	77.861	505	505	109.177	1.346	1.146	0,6	1,2	-28,7	-62,5
TOTALES	4.916.584	77.256	71.435	3.944.330	123.886	113.671	1,6	3,1	24,6	-37,6



PRESUPUESTO DE GASTOS
EJECUCIÓN CAPÍTULO 7. ARTÍCULO 76: A CORPORACIONES LOCALES
HASTA EL 30 DE ABRIL DE 2009

Miles de euros

	2009			2008			% DE REALIZACIÓN		TASAS DE VARIACIÓN	
	CRÉDITOS TOTALES	OBLIGACIONES RECONOCIDAS	PAGOS REALIZADOS	CRÉDITOS TOTALES	OBLIGACIONES RECONOCIDAS	PAGOS REALIZADOS	2/1	5/4	1/4	2/5
Concejo de Pontevedra mejora de la Red de Carreteras	5.052	-	-	-	-	-	-	-	-	-
Por cambio titularidad carreteras estatales a vías urbanas	17.787	-	-	96.519	4.541	3.658	-	4,7	-81,6	-
Al Cabildo de Gran Canaria para infraestructuras	20	-	-	10.000	-	-	-	-	-99,8	-
Financiar obras en Convenio con Illes Balears	60.740	-	-	-	-	-	-	-	-	-
Plan AVANZ@	21.636	-	-	21.636	-	-	-	-	-	-
Políticas de reindustrialización en zonas desfavorecidas	19.771	-	-	27.867	-	-	-	-	-29,1	-
Cooperac. Econ. Local Estado. financ.de invers. en EELL	113.904	2.160	2.154	117.107	1.823	1.823	1,9	1,6	-2,7	18,5
Ciclo Integral del Agua.Conv.con Aytos.del Pirineo Aragonés	8.820	-	-	12.600	-	-	-	-	-30,0	-
Convenio con CCLL para el desarrollo sostenible medio rural	6.907	-	-	-	-	-	-	-	-	-
Promoc.y cooperación cultural Ayto. Diputa. y otros E.L.	8.422	-	-	13.740	-	-	-	-	-38,7	-
Financ.tranvia/metro ligero Sta.Cruz deTenerife-La Laguna	10.186	-	-	10.186	-	-	-	-	-	-
Otros	83.272	2.352	402	189.719	15.019	12.519	2,8	7,9	-56,1	-84,3
TOTALES	356.517	4.512	2.556	499.374	21.383	18.000	1,3	4,3	-28,6	-78,9



PRESUPUESTO DE GASTOS
EJECUCIÓN CAPÍTULO 7. ARTÍCULO 77: A EMPRESAS PRIVADAS
HASTA EL 30 DE ABRIL DE 2009

Miles de euros

	2009			2008			% DE REALIZACIÓN		TASAS DE VARIACIÓN	
	CRÉDITOS TOTALES	OBLIGACIONES RECONOCIDAS	PAGOS REALIZADOS	CRÉDITOS TOTALES	OBLIGACIONES RECONOCIDAS	PAGOS REALIZADOS	2/1	5/4	1/4	2/5
Empresas localizadas en zonas de promoción económica	252.840	78.822	78.822	295.000	42.921	42.164	31,2	14,5	-14,3	83,6
Programas de medidas, mejora del sector transp.por carretera	120.777	42	42	40.785	113	113	-	0,3	196,1	-62,8
Concesionaria Figueras - Perpignan	38.578	35.370	35.370	34.340	34.133	34.133	91,7	99,4	12,3	3,6
Plan AVANZA	119.575	2.528	2.528	144.012	1.343	1.343	2,1	0,9	-17,0	88,2
Programas Bilaterales Cooperac. materia Espacial	8.141	4.792	4.792	13.348	2.738	2.054	58,9	20,5	-39,0	75,0
Competitividad en sector automoción RDL 9/08	110.000	-	-	-	-	-	-	-	-	-
Compensa. interes pto. constr.naval, incluid. oblig eje. ant	128.315	38.269	36.713	141.915	39.118	39.118	29,8	27,6	-9,6	-2,2
Primas construcción naval	97.462	27.148	27.148	102.333	34.029	34.029	27,9	33,3	-4,8	-20,2
Fondo Nacional para la Investigación Científica y Técnica	26.537	2.794	790	18.284	2.463	2.463	10,5	13,5	45,1	13,4
Apoyo investig. y desarr. tecnológico en el sistema CTE	20.808	-	-	37.250	6.043	6.043	-	16,2	-44,1	-
Apoyo finan daños ocasio. sequia y otras causas extraordina	30.807	-	-	32.712	-	-	-	-	-5,8	-
Fomento de la selección y difusión de la mejora ganadera.	13.498	-	-	22.000	35	35	-	0,2	-38,6	-
Ayudas a programas operativos de la Unión Europea	37.798	910	835	51.588	1.513	1.513	2,4	2,9	-26,7	-39,9
Cooperación LEADER	15.450	260	260	13.260	-	-	1,7	-	16,5	-
Modernización de Explotaciones	50.900	13.747	9.582	136.427	35.499	35.499	27,0	26,0	-62,7	-61,3
Apoyo desarro. acciones asociad.a la Ley de Desarrollo Rural	6.000	-	-	-	-	-	-	-	-	-
Otros	64.194	686	308	124.618	588	544	1,1	0,5	-48,5	16,7
TOTALES	1.141.680	205.368	197.190	1.207.872	200.536	199.051	18,0	16,6	-5,5	2,4



PRESUPUESTO DE GASTOS
EJECUCIÓN CAPÍTULO 7. ARTÍCULO 78: FAMILIAS E INSTITUCIONES
HASTA EL 30 DE ABRIL DE 2009

Miles de euros

	2009			2008			% DE REALIZACIÓN		TASAS DE VARIACIÓN	
	CRÉDITOS TOTALES	OBLIGACIONES RECONOCIDAS	PAGOS REALIZADOS	CRÉDITOS TOTALES	OBLIGACIONES RECONOCIDAS	PAGOS REALIZADOS	2/1	5/4	1/4	2/5
Ley 43/1998 (compen. P.P. bienes incautados periodo 36/39)	10.000	-	-	-	-	-	-	-	-	-
Plan AVANZA	63.889	-	-	65.510	312	312	-	0,5	-2,5	-
Agrupaciones empresariales innovadoras (AEI)	7.000	-	-	8.289	-	-	-	-	-15,6	-
Programa INNOEMPRESA	10.190	-	-	12.100	-	-	-	-	-15,8	-
Becas y ayudas, formac. perfecciona. y movilidad profesores	116.945	3.719	3.462	115.787	8.432	8.408	3,2	7,3	1,0	-55,9
Programa de movilidad José Castillejo	9.444	596	596	9.350	5	5	6,3	0,1	1,0	-
Fondo Nacional investigación Científica y Técnica	141.183	1.378	634	69.343	6.167	6.167	1,0	8,9	103,6	-77,7
Ayudas formac. y movil. personal invest. situación beca	44.758	7.583	6.587	44.315	9.029	9.029	16,9	20,4	1,0	-16,0
Proy. Investigac. aplicada. Subprograma Centros Tecnolog.	17.792	-	-	-	-	-	-	-	-	-
Apoyo investig. y desarr. tecnológico en el sistema CTE	8.000	-	-	12.000	3.155	3.155	-	26,3	-33,3	-
Subsidiación prestamos y renta basica emancipación	657.449	124.999	124.218	353.241	9.671	9.671	19,0	2,7	86,1	-
Ayuda Estatal directa entrada adquisición vivienda (AEDE)	417.930	81.921	81.910	386.906	56.121	56.121	19,6	14,5	8,0	46,0
Fdo. Espec. para la Dinamizac. de la Econ. y el Empleo. RDL 9/08	57.800	-	-	-	-	-	-	-	-	-
Otros	120.156	3.029	2.309	271.930	27.123	25.097	2,5	10,0	-55,8	-88,8
TOTALES	1.682.536	223.225	219.716	1.348.771	120.015	117.965	13,3	8,9	24,7	86,0



**PRESUPUESTO DE GASTOS
EJECUCIÓN CAPÍTULO 7. ARTÍCULO 79: AL EXTERIOR
HASTA EL 30 DE ABRIL DE 2009**

Miles de euros

	2009			2008			% DE REALIZACIÓN		TASAS DE VARIACIÓN	
	CRÉDITOS TOTALES	OBLIGACIONES RECONOCIDAS	PAGOS REALIZADOS	CRÉDITOS TOTALES	OBLIGACIONES RECONOCIDAS	PAGOS REALIZADOS	2/1	5/4	1/4	2/5
Participación en Programas Espaciales	184.254	73.568	73.568	206.027	82.411	82.411	39,9	40,0	-10,6	-10,7
Aportacion al Fondo Europeo de Desarrollo (FED)	211.000	105.412	105.412	215.000	-	-	50,0	-	-1,9	-
Otros	9.134	107	98	9.965	241	110	1,2	2,4	-8,3	-55,6
TOTALES	404.388	179.087	179.078	430.992	82.652	82.521	44,3	19,2	-6,2	116,7



PRESUPUESTO DE GASTOS
EJECUCIÓN CAPÍTULO 8: ACTIVOS FINANCIEROS. SECCIONES
HASTA EL 30 DE ABRIL DE 2009

Miles de euros

	2009			2008			% DE REALIZACION				TASAS VARIACION		
	CREDITOS TOTALES	OBLIGACIONES RECONOCIDAS	PAGOS REALIZADOS	CREDITOS TOTALES	OBLIGACIONES RECONOCIDAS	PAGOS REALIZADOS	2/1	3/1	5/4	6/4	1/4	2/5	3/6
CASA DE SU MAJESTAD EL REY	-	-	-	-	-	-	-	-	-	-	-	-	-
CORTES GENERALES	25	13	13	25	13	13	52,0	100,0	52,0	100,0	-	-	-
TRIBUNAL DE CUENTAS	135	76	76	135	45	45	56,3	100,0	33,3	100,0	-	68,9	68,9
TRIBUNAL CONSTITUCIONAL	48	12	12	48	17	13	25,0	100,0	35,4	76,5	-	-29,4	-7,7
CONSEJO DE ESTADO	9	-	-	9	-	-	-	-	-	-	-	-	-
DEUDA PÚBLICA	-	-	-	-	-	-	-	-	-	-	-	-	-
CLASES PASIVAS	-	-	-	-	-	-	-	-	-	-	-	-	-
CONSEJO GENERAL DEL PODER JUDICIAL	200	7	7	200	47	47	3,5	100,0	23,5	100,0	-	-85,1	-85,1
ASUNTOS EXTERIORES Y DE COOPERACIÓN	1.878.552	25.204	25.187	1.672.392	196.238	196.238	1,3	99,9	11,7	100,0	12,3	-87,2	-87,2
JUSTICIA	779	153	148	779	177	177	19,6	96,7	22,7	100,0	-	-13,6	-16,4
DEFENSA	4.704	3.010	2.908	4.515	2.815	2.650	64,0	96,6	62,3	94,1	4,2	6,9	9,7
ECONOMIA Y HACIENDA	21.797.515	10.059.631	10.033.484	2.077.498	556.385	353.091	46,2	99,7	26,8	63,5	-	-	-
INTERIOR	301	93	90	261	50	45	30,9	96,8	19,2	90,0	15,3	86,0	100,0
FOMENTO	2.342.888	521.369	24.608	4.357.739	1.829.372	450.371	22,3	4,7	42,0	24,6	-46,2	-71,5	-94,5
EDUCACIÓN, POLÍTICA SOCIAL Y DEPORTE	17.104	66	66	114	96	96	0,4	100,0	84,2	100,0	-	-31,3	-31,3
TRABAJO E INMIGRACIÓN	221	102	102	154	75	75	46,2	100,0	48,7	100,0	43,5	36,0	36,0
INDUSTRIA, TURISMO Y COMERCIO	5.179.149	1.002.100	877.097	3.721.059	230.897	230.897	19,3	87,5	6,2	100,0	39,2	-	279,9
CIENCIA E INNOVACIÓN	2.995.297	34.801	28.732	2.461.737	135.650	135.650	1,2	82,6	5,5	100,0	21,7	-74,3	-78,8
ADMINISTRACIONES PÚBLICAS	518	149	147	518	153	141	28,8	98,7	29,5	92,2	-	-2,6	4,3
MEDIO AMBIENTE, Y MEDIO RURAL Y MARINO	669.240	2.000	2.000	614.351	9.657	9.657	0,3	100,0	1,6	100,0	8,9	-79,3	-79,3
CULTURA	22.197	137	137	195	90	90	0,6	100,0	46,2	100,0	-	52,2	52,2
PRESIDENCIA	99	19	18	109	35	28	19,2	94,7	32,1	80,0	-9,2	-45,7	-35,7
SANIDAD Y CONSUMO	54.071	-	-	50.061	11	11	-	-	-	100,0	8,0	-	-
VIVIENDA	21.333	2.214	2.214	21.333	59	59	10,4	100,0	0,3	100,0	-	-	-
IGUALDAD	25	-	-	12	6	6	-	-	50,0	100,0	108,3	-	-
GASTOS DE DIVERSOS MINISTERIOS ENTES TERRITORIALES	-	-	-	-	-	-	-	-	-	-	-	-	-
FONDOS DE COMPENSACIÓN INTERTERRIT. RELACIONES FINANCIERAS CON LA U. E.	-	-	-	-	-	-	-	-	-	-	-	-	-
FONDO DE CONTINGENCIA	-	-	-	-	-	-	-	-	-	-	-	-	-
TOTALES	34.984.410	11.651.156	10.997.046	14.983.244	2.961.888	1.379.400	33,3	94,4	19,8	46,6	133,5	293,4	-



PRESUPUESTO DE GASTOS
EJECUCIÓN CAPÍTULO 9: PASIVOS FINANCIEROS. SECCIONES
HASTA EL 30 DE ABRIL DE 2009

Miles de euros

	2009			2008			% DE REALIZACION				TASAS VARIACION		
	CREDITOS TOTALES	OBLIGACIONES RECONOCIDAS	PAGOS REALIZADOS	CREDITOS TOTALES	OBLIGACIONES RECONOCIDAS	PAGOS REALIZADOS	2/1	3/2	5/4	6/5	1/4	2/5	3/6
CASA DE SU MAJESTAD EL REY	-	-	-	-	-	-	-	-	-	-	-	-	-
CORTES GENERALES	20	10	10	15	8	8	50,0	100,0	53,3	100,0	33,3	25,0	25,0
TRIBUNAL DE CUENTAS	-	-	-	-	-	-	-	-	-	-	-	-	-
TRIBUNAL CONSTITUCIONAL	-	-	-	-	-	-	-	-	-	-	-	-	-
CONSEJO DE ESTADO	-	-	-	-	-	-	-	-	-	-	-	-	-
DEUDA PÚBLICA	33.972.053	17.676.429	17.676.429	34.892.155	17.004.149	16.659.032	52,0	100,0	48,7	98,0	-2,6	4,0	6,1
CLASES PASIVAS	-	-	-	-	-	-	-	-	-	-	-	-	-
CONSEJO GENERAL DEL PODER JUDICIAL	-	-	-	-	-	-	-	-	-	-	-	-	-
ASUNTOS EXTERIORES Y DE COOPERACIÓN	-	-	-	-	-	-	-	-	-	-	-	-	-
JUSTICIA	-	-	-	-	-	-	-	-	-	-	-	-	-
DEFENSA	-	-	-	-	-	-	-	-	-	-	-	-	-
ECONOMIA Y HACIENDA	-	-	-	-	-	-	-	-	-	-	-	-	-
INTERIOR	73	34	34	73	34	34	46,6	100,0	46,6	100,0	-	-	-
FOMENTO	-	-	-	-	-	-	-	-	-	-	-	-	-
EDUCACIÓN, POLÍTICA SOCIAL Y DEPORTE	-	-	-	-	-	-	-	-	-	-	-	-	-
TRABAJO E INMIGRACIÓN	-	-	-	-	-	-	-	-	-	-	-	-	-
INDUSTRIA, TURISMO Y COMERCIO	-	-	-	-	-	-	-	-	-	-	-	-	-
CIENCIA E INNOVACIÓN	-	-	-	-	-	-	-	-	-	-	-	-	-
ADMINISTRACIONES PÚBLICAS	6	-	-	6	-	-	-	-	-	-	-	-	-
MEDIO AMBIENTE, Y MEDIO RURAL Y MARINO	-	-	-	-	-	-	-	-	-	-	-	-	-
CULTURA	-	-	-	-	-	-	-	-	-	-	-	-	-
PRESIDENCIA	-	-	-	-	-	-	-	-	-	-	-	-	-
SANIDAD Y CONSUMO	-	-	-	-	-	-	-	-	-	-	-	-	-
VIVIENDA	500	-	-	3.000	-	-	-	-	-	-	-83,3	-	-
IGUALDAD	-	-	-	-	-	-	-	-	-	-	-	-	-
GASTOS DE DIVERSOS MINISTERIOS	-	-	-	-	-	-	-	-	-	-	-	-	-
ENTES TERRITORIALES	-	-	-	-	-	-	-	-	-	-	-	-	-
FONDOS DE COMPENSACIÓN INTERTERRIT.	-	-	-	-	-	-	-	-	-	-	-	-	-
RELACIONES FINANCIERAS CON LA U. E.	-	-	-	-	-	-	-	-	-	-	-	-	-
FONDO DE CONTINGENCIA	-	-	-	-	-	-	-	-	-	-	-	-	-
TOTALES	33.972.652	17.676.473	17.676.473	34.895.249	17.004.191	16.659.074	52,0	100,0	48,7	98,0	-2,6	4,0	6,1



**PRESUPUESTO DE GASTOS
GASTOS DE CARÁCTER PLURIANUAL. SECCIONES
HASTA EL 30 DE ABRIL DE 2009**

Miles de euros

	RETENCIONES	AUTORIZACIONES	COMPROMISOS
CASA DE SU MAJESTAD EL REY	-	-	-
CORTES GENERALES	-	-	-
TRIBUNAL DE CUENTAS	142	142	142
TRIBUNAL CONSTITUCIONAL	-	-	-
CONSEJO DE ESTADO	381	381	381
DEUDA PÚBLICA	381.529.094	381.528.394	381.528.394
CLASES PASIVAS	-	-	-
CONSEJO GENERAL DEL PODER JUDICIAL	9.299	5.729	5.729
ASUNTOS EXTERIORES Y DE COOPERACIÓN	76.051	20.456	20.456
JUSTICIA	144.958	106.830	104.500
DEFENSA	24.292.035	24.029.340	24.029.340
ECONOMÍA Y HACIENDA	399.420	249.165	244.953
INTERIOR	695.025	544.392	417.301
FOMENTO	21.608.845	17.340.026	17.340.026
EDUCACIÓN, POLÍTICA SOCIAL Y DEPORTE	31.092	12.968	8.838
TRABAJO E INMIGRACIÓN	73.620	45.800	43.323
INDUSTRIA, TURISMO Y COMERCIO	3.817.696	3.671.488	3.606.281
CIENCIA E INNOVACIÓN	1.877.915	892.229	892.229
ADMINISTRACIONES PÚBLICAS	109.293	81.526	80.434
MEDIO AMBIENTE, Y MEDIO RURAL Y MARINO	2.614.074	1.383.180	1.250.030
CULTURA	20.063	15.316	3.469
PRESIDENCIA	5.147	4.028	4.028
SANIDAD Y CONSUMO	134.609	123.131	117.355
VIVIENDA	6.166.906	2.366.969	56.995
IGUALDAD	3.180	2.999	-
GASTOS DE DIVERSOS MINISTERIOS	13.956	7.815	7.775
ENTES TERRITORIALES	358.552	358.552	358.552
FONDOS DE COMPENSACIÓN INTERTERRIT.	-	-	-
RELACIONES FINANCIERAS CON LA U.E.	-	-	-
FONDO DE CONTINGENCIA	-	-	-
	443.981.353	432.790.856	430.120.531



PRESUPUESTO DE GASTOS
GASTOS DE CARÁCTER PLURIANUAL. CAPÍTULOS
HASTA EL 30 DE ABRIL DE 2009

Miles de euros

	RETENCIONES	AUTORIZACIONES	COMPROMISOS
1. GASTOS DE PERSONAL	18.506	9.317	4.038
2. GASTOS CORRIENTES EN BIENES Y SERVICIOS	1.591.844	1.281.980	1.151.059
3. GASTOS FINANCIEROS	106.946.774	106.945.779	106.945.779
4. TRANSFERENCIAS CORRIENTES	1.693.874	1.613.884	1.609.444
TOTAL OPERACIONES CORRIENTES	110.250.998	109.850.960	109.710.320
5. FONDO DE CONTINGENCIA Y OTROS IMPREVISTOS	-	-	-
TOTAL FONDO DE CONTINGENCIA Y OTROS IMPREVISTOS	-	-	-
6. INVERSIONES REALES	40.138.856	35.036.531	34.875.411
7. TRANSFERENCIAS DE CAPITAL	11.915.772	6.798.727	4.490.511
TOTAL OPERACIONES DE CAPITAL	52.054.628	41.835.258	39.365.922
TOTAL OPERACIONES NO FINANCIERAS	162.305.626	151.686.218	149.076.242
8. ACTIVOS FINANCIEROS	7.046.588	6.475.499	6.415.150
9. PASIVOS FINANCIEROS	274.629.139	274.629.139	274.629.139
TOTAL OPERACIONES FINANCIERAS	281.675.727	281.104.638	281.044.289
	443.981.353	432.790.856	430.120.531



**PRESUPUESTO DE GASTOS
GASTOS DE CARÁCTER PLURIANUAL. EJERCICIO PRESUPUESTARIO
HASTA EL 30 DE ABRIL DE 2009**

Miles de euros

EJERCICIO PRESUPUESTARIO	RETENCIONES	AUTORIZACIONES	COMPROMISOS
	1	2	3
2010	63.404.582	59.644.869	59.093.810
2011	64.135.798	61.332.489	60.941.415
2012	40.805.408	38.584.513	38.274.962
2013	41.183.049	40.732.447	40.450.378
2014	26.598.800	26.261.317	26.011.018
2015	23.793.055	23.518.664	23.301.639
2016	20.624.029	20.356.686	20.202.061
2017	34.668.289	34.447.959	34.340.234
2018	21.202.151	21.035.425	20.963.817
2019	4.871.019	4.734.023	4.683.823
2020	4.879.731	4.772.593	4.729.593
2021	4.978.091	4.902.409	4.859.509
2022	5.004.828	4.956.507	4.913.607
2023	4.860.071	4.814.901	4.773.001
2024	8.057.905	8.014.669	7.973.669
2025	3.717.089	3.675.619	3.636.719
2026	2.804.969	2.763.786	2.746.486
2027	2.624.899	2.585.475	2.575.255
2028	2.618.900	2.581.270	2.574.300
2029	16.468.901	16.436.549	16.436.549
2030	1.766.345	1.739.713	1.739.713
2031	1.754.655	1.740.184	1.740.184
2032	13.246.403	13.246.403	13.246.403
2033	1.064.599	1.064.599	1.064.599
2034	1.059.889	1.059.889	1.059.889
2035	1.060.810	1.060.810	1.060.810
2036	1.058.334	1.058.334	1.058.334
2037	13.648.811	13.648.811	13.648.811
2038	525.593	525.593	525.593
2039	527.006	527.006	527.006
2040	10.499.289	10.499.289	10.499.289
2041	39.458	39.458	39.458
2042	41.050	41.050	41.050
2043	42.706	42.706	42.706
2044	44.429	44.429	44.429
2045	46.221	46.221	46.221




PRESUPUESTO DE GASTOS
GASTOS DE CARÁCTER PLURIANUAL. EJERCICIO PRESUPUESTARIO
HASTA EL 30 DE ABRIL DE 2009

Miles de euros

EJERCICIO PRESUPUESTARIO	RETENCIONES	AUTORIZACIONES	COMPROMISOS
2046	48.086	48.086	48.086
2047	49.968	49.968	49.968
2048	51.986	51.986	51.986
2049	44.281	44.281	44.281
2050	29.343	29.343	29.343
2051	30.527	30.527	30.527
	443.981.353	432.790.856	430.120.531

SALDO PRESUPUESTARIO





SALDO PRESUPUESTARIO DEL EJERCICIO
HASTA EL 30 DE ABRIL DE 2009

Miles de euros

	DERECHOS RECONOCIDOS NETOS	OBLIGACIONES RECONOCIDAS NETAS	IMPORTES (1-2)
1. (+) Operaciones no financieras	29.307.618	48.591.624	-19.284.006
2. (+) Operaciones con activos financieros	312.863	11.651.156	-11.338.293
I. RESULTADO PRESUPUESTARIO DEL EJERCICIO (1+2)	29.620.481	60.242.780	-30.622.299
II. VARIACION NETA DE PASIVOS FINANCIEROS	46.949.535	17.676.473	29.273.062
SALDO PRESUPUESTARIO DEL EJERCICIO (I + II)	76.570.016	77.919.253	-1.349.237



Miles de euros

	PREVISIONES	DERECHOS RECONOCIDOS NETOS	RECAUDACIÓN NETA	DERECHOS CANCELADOS	DERECHOS PENDIENTES DE COBRO
1. IMPUESTOS DIRECTOS Y COTIZAC. SOCIALES:	77.041.050	12.552.000	10.118.511	11.663	2.421.826
10. Sobre la renta	75.927.000	12.207.111	9.775.853	11.663	2.419.595
11. Sobre el capital	56.000	23.282	21.051	-	2.231
12. Cotizaciones sociales	1.058.050	323.256	323.256	-	-
19. Impuestos extinguidos	-	-1.649	-1.649	-	-
2. IMPUESTOS INDIRECTOS:	50.202.000	9.693.228	5.725.931	6.160	3.961.137
21. Sobre el valor añadido	35.531.000	7.278.466	3.484.973	6.160	3.787.333
22. Sobre consumos específicos	11.253.000	1.658.186	1.493.484	-	164.702
23. Sobre tráfico exterior	1.737.000	402.736	394.056	-	8.680
28. Otros impuestos indirectos	1.681.000	353.838	353.416	-	422
29. Impuestos y otras exacciones extinguidas	-	2	2	-	-
3. TASAS, PRECIOS PUBLICOS Y OTROS INGRESOS:	3.731.792	4.851.087	3.979.438	81.650	789.999
30. Tasas	1.210.000	264.289	235.545	-	28.744
31. Precios públicos	5.500	790	787	-	3
32. Otros ingresos procedentes de prestac. de servicios	592.140	839.044	838.499	1	544
33. Venta de bienes	15.606	30.037	30.037	-	-
38. Reintegros de operaciones corrientes	270.000	689.910	688.259	-	1.651
39. Otros ingresos	1.638.546	3.027.017	2.186.311	81.649	759.057
4. TRANSFERENCIAS CORRIENTES:	5.806.888	1.076.244	1.076.244	-	-
41. De organismos autónomos	114.335	3.959	3.959	-	-
42. De la Seguridad Social	164.439	11.881	11.881	-	-
43. De agencias estatales y otros org. públicos	30.366	7.592	7.592	-	-
44. De soc., entes p. empr., fund. y resto entes públ.	2.631.024	735.840	735.840	-	-
45. De comunidades autónomas	2.778.650	181.306	181.306	-	-
46. De entidades locales	-	-	-	-	-
47. De empresas privadas	-	-	-	-	-
48. De familias e instituciones sin fines de lucro	-	-	-	-	-
49. Del exterior	88.074	135.666	135.666	-	-



Miles de euros

	PREVISIONES	DERECHOS RECONOCIDOS NETOS	RECAUDACIÓN NETA	DERECHOS CANCELADOS	DERECHOS PENDIENTES DE COBRO
5. INGRESOS PATRIMONIALES:	3.180.575	1.030.684	1.029.006	-	1.678
51. Intereses de anticipos y préstamos concedidos	135.753	2.212	534	-	1.678
52. Intereses de depósitos	752.357	174.837	174.837	-	-
53. Dividendos y participaciones en beneficios	2.277.200	850.009	850.009	-	-
54. Rentas de bienes inmuebles	8.185	1.277	1.277	-	-
55. Productos de concesiones y aprovecham. especiales	4.080	900	900	-	-
59. Otros ingresos patrimoniales	3.000	1.449	1.449	-	-
6. ENAJENACION DE INVERSIONES REALES:	119.500	34.779	27.729	-	7.050
60. De terrenos	14.750	3.739	3.739	-	-
61. De las demás inversiones reales	750	4.413	4.413	-	-
68. Reintegros por operaciones de capital	104.000	26.627	19.577	-	7.050
7. TRANSFERENCIAS DE CAPITAL:	1.028.000	169.069	169.069	-	-
71. De organismos autónomos	18.000	880	880	-	-
72. De la Seguridad Social	-	-	-	-	-
74. De soc., entes p. empr., fund. y resto entes públ.	-	367	367	-	-
75. De comunidades autónomas	8.000	314	314	-	-
76. De entidades locales	-	34	34	-	-
77. De empresas privadas	-	-	-	-	-
78. De familias e instituciones sin fines de lucro	-	-	-	-	-
79. Del exterior	1.002.000	167.474	167.474	-	-
TOTAL OPERACIONES NO FINANCIERAS	141.109.805	29.407.091	22.125.928	99.473	7.181.690
8. ACTIVOS FINANCIEROS:	2.340.164	312.863	197.128	-	115.735
82. Reintegro de préstamos concedidos al sector público	541.078	153.933	140.903	-	13.030
83. Reintegro de prést. conc. fuera del sector público	1.799.086	158.752	56.047	-	102.705
84. Devolución de depósitos y fianzas	-	42	42	-	-
85. Enajen. de acciones y partic. del sector público	-	136	136	-	-
86. Enajen. de acciones y part. fuera del sector públ.	-	-	-	-	-



Miles de euros

	PREVISIONES	DERECHOS RECONOCIDOS NETOS	RECAUDACIÓN NETA	DERECHOS CANCELADOS	DERECHOS PENDIENTES DE COBRO
9. PASIVOS FINANCIEROS:	-	46.949.535	46.949.535	-	-
90. Emisión de deuda pública en moneda nacional	-	46.199.374	46.199.374	-	-
91. Préstamos recibidos en moneda nacional	-	-	-	-	-
92. Emisión de deuda pública en moneda extranjera	-	781.326	781.326	-	-
93. Préstamos recibidos en moneda extranjera	-	-	-	-	-
94. Depósitos y fianzas recibidos	-	-	-	-	-
95. Beneficio acuñación moneda	-	-31.165	-31.165	-	-
TOTAL OPERACIONES FINANCIERAS	2.340.164	47.262.398	47.146.663	-	115.735
T O T A L E S	143.449.969	76.669.489	69.272.591	99.473	7.297.425



Miles de euros

	CREDITOS PRESUPUESTARIOS			COMPROMISOS	OBLIGACIONES RECONOCIDAS NETAS	REMANENTES DE CREDITO	PAGOS REALIZADOS	SALDO OBLIGACIONES RECONOCIDAS
	INICIALES	MODIFICACIONES	DEFINITIVOS					
CASA DE SU MAJESTAD EL REY	8.897	-	8.897	8.897	4.448	4.449	4.448	-
CORTES GENERALES	237.113	-	237.113	118.556	118.556	118.557	118.556	-
TRIBUNAL DE CUENTAS	60.138	165	60.303	17.250	15.359	44.944	15.190	169
TRIBUNAL CONSTITUCIONAL	27.566	-	27.566	7.835	6.072	21.494	5.915	157
CONSEJO DE ESTADO	12.163	-	12.162	2.912	2.403	9.759	2.386	17
DEUDA PÚBLICA	51.372.054	-	51.372.054	48.912.001	24.662.024	26.710.030	24.662.024	-
CLASES PASIVAS	10.082.411	-	10.082.411	10.082.411	2.848.584	7.233.827	2.848.316	268
CONSEJO GENERAL DEL PODER JUDICIAL	77.042	1.887	78.930	23.978	14.249	64.681	14.012	237
ASUNTOS EXTERIORES Y DE COOPERACIÓN	3.618.467	-	3.618.468	717.721	665.621	2.952.847	279.890	385.731
JUSTICIA	1.619.098	83	1.619.181	1.392.979	432.005	1.187.176	426.111	5.894
DEFENSA	8.255.770	104.186	8.359.950	3.680.059	2.163.236	6.196.714	2.082.002	81.234
ECONOMIA Y HACIENDA	24.768.521	35.897	24.804.419	12.824.076	11.027.230	13.777.189	10.820.091	207.139
INTERIOR	7.966.539	555.920	8.522.460	3.365.231	2.260.143	6.262.317	2.225.412	34.731
FOMENTO	10.480.695	174.238	10.654.933	8.384.144	2.091.522	8.563.411	1.361.996	729.526
EDUCACIÓN, POLÍTICA SOCIAL Y DEPORTE	3.838.306	430.076	4.268.383	1.680.350	1.564.457	2.703.926	1.508.044	56.413
TRABAJO E INMIGRACIÓN	8.823.393	6.789	8.830.180	4.905.158	4.791.995	4.038.185	3.564.555	1.227.440
INDUSTRIA, TURISMO Y COMERCIO	7.099.754	819.642	7.919.396	4.619.464	1.549.192	6.370.204	1.114.606	434.586
CIENCIA E INNOVACIÓN	6.432.351	491.025	6.923.376	1.858.522	415.776	6.507.600	154.399	261.377
ADMINISTRACIONES PÚBLICAS	699.703	10.667	710.374	391.404	197.864	512.510	183.772	14.092
MEDIO AMBIENTE, Y MEDIO RURAL Y MARINO	4.835.924	575.225	5.411.150	2.550.545	675.918	4.735.232	408.277	267.641
CULTURA	888.661	1.625	890.286	606.335	212.319	677.967	64.760	147.559
PRESIDENCIA	274.957	28	274.984	187.324	73.475	201.509	60.906	12.569
SANIDAD Y CONSUMO	760.617	58.646	819.264	520.277	164.492	654.772	39.086	125.406
VIVIENDA	1.617.859	112.250	1.730.109	297.300	233.559	1.496.550	231.379	2.180
IGUALDAD	80.981	-	80.981	36.165	9.371	71.610	2.593	6.778
GASTOS DE DIVERSOS MINISTERIOS	2.319.476	-47.107	2.272.369	1.698.627	487.148	1.785.221	171.977	315.171
ENTES TERRITORIALES	53.041.855	312	53.042.167	47.230.726	16.135.428	36.906.739	16.135.428	-
FONDOS DE COMPENSACIÓN INTERTERRIT.	1.353.769	-	1.353.769	54.774	54.774	1.298.995	54.774	-
RELACIONES FINANCIERAS CON LA U. E.	12.363.015	-	12.363.015	5.042.033	5.042.033	7.320.982	5.042.033	-
FONDO DE CONTINGENCIA	3.152.085	-223.146	2.928.939	-	-	2.928.939	-	-
TOTALES	226.169.180	3.108.408	229.277.589	161.217.054	77.919.253	151.358.336	73.602.938	4.316.315



PRESUPUESTO DE GASTOS
ESTADO DE EJECUCIÓN. ÁREAS DE GASTO Y POLÍTICAS
HASTA EL 30 DE ABRIL DE 2009

Miles de euros

	CREDITOS PRESUPUESTARIOS			COMPROMISOS	OBLIGACIONES RECONOCIDAS NETAS	REMANENTES DE CREDITO	PAGOS REALIZADOS	SALDO OBLIGACIONES RECONOCIDAS
	INICIALES	MODIFICAC.	DEFINITIVOS					
0. TRANSFERENCIAS INTERNAS	1	2	3	4	5	6	7	8
0. Transferencias Internas	16.427.833	914.177	17.342.010	11.913.232	8.369.254	8.972.756	5.607.124	2.762.130
1. SERVICIOS PÚBLICOS BÁSICOS	19.497.992	655.016	20.153.007	8.253.013	4.807.415	15.345.592	4.649.494	157.921
1. Justicia	1.640.475	1.970	1.642.446	1.386.057	436.130	1.206.316	431.526	4.604
2. Defensa	7.524.015	96.626	7.620.637	3.321.645	1.924.846	5.695.791	1.862.096	62.750
3. Seguridad ciudadana e Instituciones penitenciarias	7.705.641	555.920	8.261.562	3.160.279	2.112.797	6.148.765	2.086.657	26.140
4. Política Exterior	2.627.861	500	2.628.362	385.032	333.642	2.294.720	269.215	64.427
2. ACTUACIONES DE PROTECCIÓN Y PROMOCIÓN SOCIAL	13.076.194	148.316	13.224.508	10.757.148	3.250.271	9.974.237	3.211.414	38.857
1. Pensiones	10.127.760	-	10.127.760	10.096.220	2.861.801	7.265.959	2.858.857	2.944
3. Servicios sociales y Promoción social	983.284	31.258	1.014.542	257.217	77.878	936.664	45.001	32.877
4. Fomento del Empleo	10.143	-	10.143	893	893	9.250	893	-
6. Acceso a la vivienda y Fomento de la edificación	1.616.430	112.250	1.728.680	296.938	233.445	1.495.235	231.265	2.180
9. Gestión y Administración de la Seguridad Social	338.577	4.808	343.383	105.880	76.254	267.129	75.398	856
3. PRODUCCIÓN DE BIENES PÚBLICOS DE CARÁCTER PREFERENTE	3.852.980	10.940	3.863.921	607.254	399.584	3.464.337	379.481	20.103
1. Sanidad	551.426	9.325	560.750	204.676	72.753	487.997	71.555	1.198
2. Educación	2.941.691	-10	2.941.683	301.061	285.418	2.656.265	274.558	10.860
3. Cultura	359.863	1.625	361.488	101.517	41.413	320.075	33.368	8.045
4. ACTUACIONES DE CARÁCTER ECONÓMICO	26.123.222	1.635.912	27.759.135	15.053.444	3.886.016	23.873.119	2.974.760	911.256
1. Agricultura, Pesca y Alimentación	1.386.735	19.372	1.406.107	261.127	36.457	1.369.650	28.225	8.232
2. Industria y Energía	1.744.331	800.000	2.544.331	1.757.067	671.075	1.873.256	538.282	132.793
3. Comercio, Turismo y Pymes	1.175.128	2.935	1.178.063	631.571	498.566	679.497	495.866	2.700
4. Subvenciones al transporte	1.744.319	-33.500	1.710.819	1.054.018	411.879	1.298.940	362.303	49.576
5. Infraestructuras	11.707.678	524.845	12.232.524	8.881.333	1.950.236	10.282.288	1.288.896	661.340



PRESUPUESTO DE GASTOS
ESTADO DE EJECUCIÓN. ÁREAS DE GASTO Y POLÍTICAS
HASTA EL 30 DE ABRIL DE 2009

Miles de euros

	CREDITOS PRESUPUESTARIOS			COMPROMISOS	OBLIGACIONES RECONOCIDAS NETAS	REMANENTES DE CREDITO	PAGOS REALIZADOS	SALDO OBLIGACIONES RECONOCIDAS
	INICIALES	MODIFICAC.	DEFINITIVOS					
6. Investigación, desarrollo e innovación	7.963.215	322.260	8.285.475	2.354.871	274.641	8.010.834	243.263	31.378
9. Otras actuaciones de carácter económico	401.816	-	401.816	113.457	43.162	358.654	17.925	25.237
9. ACTUACIONES DE CARÁCTER GENERAL	147.190.959	-255.953	146.935.008	114.632.963	57.206.713	89.728.295	56.780.665	426.048
1. Alta Dirección	498.325	193	498.516	236.326	182.372	316.144	180.910	1.462
2. Servicios de carácter general	8.518.108	-258.106	8.260.005	3.714.484	1.572.085	6.687.920	1.165.697	406.388
3. Administración Financiera y Tributaria	20.387.894	1.534	20.389.429	9.646.363	9.602.753	10.786.676	9.589.634	13.119
4. Transferencias a otras Administraciones Públicas	66.414.578	426	66.415.004	52.123.789	21.187.479	45.227.525	21.182.400	5.079
5. Deuda Pública	51.372.054	-	51.372.054	48.912.001	24.662.024	26.710.030	24.662.024	-
TOTALES	226.169.180	3.108.408	229.277.589	161.217.054	77.919.253	151.358.336	73.602.938	4.316.315



Miles de euros

	CREDITOS PRESUPUESTARIOS			GASTOS COMPROMET.	OBLIGACIONES RECONOCIDAS NETAS	REMANENTES DE CREDITO	PAGOS REALIZADOS	OBLIGACIONES PENDIENTES DE PAGO
	INICIALES	MODIFICAC.	DEFINITIVOS					
	1	2	3	4	5	6	7	8
1. GASTOS DE PERSONAL	26.847.743	12.971	26.860.713	16.559.745	7.604.864	19.255.849	7.295.765	309.099
10. Altos cargos	84.517	-	84.517	45.289	33.756	50.761	33.756	-
11. Personal eventual	40.196	60	40.256	14.212	13.286	26.970	13.286	-
12. Funcionarios	12.817.066	-4.497	12.812.569	4.484.993	3.674.852	9.137.717	3.674.753	99
13. Laborales	1.086.739	9.998	1.096.737	313.208	294.821	801.916	294.696	125
14. Otro personal	18.173	-1.364	16.810	13.840	4.057	12.753	4.057	-
15. Incentivos al rendimiento	666.580	2.623	669.200	230.952	221.493	447.707	221.493	-
16. Cuotas, prestac., y gts. soc. a cargo del empleador	12.134.472	6.151	12.140.624	11.457.251	3.362.599	8.778.025	3.053.724	308.875
2. GASTOS CORRIENTES EN BIENES Y SERVICIOS	3.501.651	76.622	3.578.274	2.159.614	800.953	2.777.321	732.599	68.354
20. Arrendamientos y cánones	223.471	9.188	232.660	194.308	61.040	171.620	56.575	4.465
21. Reparaciones, mantenimiento y conservación	360.271	-1.150	359.119	163.365	49.048	310.071	42.871	6.177
22. Material, suministros y otros	2.387.633	65.787	2.453.421	1.647.856	565.085	1.888.336	517.081	48.004
23. Indemnizaciones por razón del servicio	486.367	2.933	489.301	136.978	119.982	369.319	110.521	9.461
24. Gastos de publicaciones	17.630	64	17.694	4.979	3.116	14.578	3.026	90
25. Conciertos de asistencia sanitaria	26.279	-200	26.079	12.128	2.682	23.397	2.525	157
3. GASTOS FINANCIEROS	17.423.777	3.060	17.426.837	16.134.775	6.986.723	10.440.114	6.986.408	315
30. Deuda pública en moneda nacional	16.373.577	-	16.373.577	15.721.921	6.952.058	9.421.519	6.952.058	-
31. Préstamos en moneda nacional	183.272	-	183.272	82.280	12.775	170.497	12.775	-
32. Deuda pública en moneda extranjera	326.392	-	326.392	326.392	20.762	305.630	20.762	-
33. Préstamos en moneda extranjera	516.771	-	516.771	300	-	516.771	-	-
35. Intereses de demora y otros gastos financieros	23.765	3.060	26.825	3.882	1.128	25.697	813	315
4. TRANSFERENCIAS CORRIENTES	85.754.412	348.945	86.103.358	64.944.859	29.752.216	56.351.142	27.168.755	2.583.461
41. Organismos autónomos	4.315.055	-3.140	4.311.915	3.874.079	2.657.120	1.654.795	2.099.418	557.702
42. Seguridad Social	7.386.425	197.608	7.584.033	3.928.695	3.756.289	3.827.744	2.463.329	1.292.960
43. Agencias Estatales y otros Organismos Públicos	2.813.697	32.427	2.846.124	2.076.978	961.464	1.884.660	516.319	445.145
44. Soc. Ent. Publ. Emp. Fundac. y resto entes Sect. Publ.	1.685.308	-	1.685.308	1.544.291	548.614	1.136.694	367.030	181.584
45. Comunidades autónomas	38.643.517	-1.168	38.642.349	33.770.133	11.214.251	27.428.098	11.204.259	9.992
46. Corporaciones locales	14.847.726	3.869	14.851.596	13.624.729	4.993.672	9.857.924	4.992.777	895



PRESUPUESTO DE GASTOS
ESTADO DE EJECUCIÓN. ARTÍCULOS
HASTA EL 30 DE ABRIL DE 2009

Miles de euros


	CREDITOS PRESUPUESTARIOS			GASTOS COMPROMET.	OBLIGACIONES RECONOCIDAS NETAS	REMANENTES DE CREDITO	PAGOS REALIZADOS	OBLIGACIONES PENDIENTES DE PAGO
	INICIALES	MODIFICAC.	DEFINITIVOS					
47. Empresas privadas	224.651	2.415	227.066	11.846	2.591	224.475	741	1.850
48. Familias e instituciones sin fines de lucro	3.095.967	112.135	3.208.102	866.143	421.584	2.786.518	410.490	11.094
49. Exterior	12.742.066	4.799	12.746.865	5.247.965	5.196.631	7.550.234	5.114.392	82.239
5. FONDO DE CONTINGENCIA Y OTROS IMPREVISTOS	3.251.289	-270.146	2.981.143	-	-	2.981.143	-	-
50. Dotacion al Fondo de Contingencia	3.152.085	-223.146	2.928.939	-	-	2.928.939	-	-
51. Otros Imprevistos	99.204	-47.000	52.204	-	-	52.204	-	-
6. INVERSIONES REALES	10.407.933	891.733	11.299.666	8.767.962	1.691.755	9.607.911	1.526.131	165.624
60. Inv. nueva en infraestr. y bienes dests. al uso gral.	3.963.063	137.017	4.100.080	3.488.853	650.757	3.449.323	556.678	94.079
61. Inv. de rep. en infraestr. y bien. dest. al uso gral.	3.207.597	286.274	3.493.870	2.707.558	542.867	2.951.003	511.564	31.303
62. Inv. nueva asoci. al func. operativo de los servicios	407.940	24.779	432.719	182.080	29.123	403.596	25.566	3.557
63. Inv. de repos. asoci. al funcion. operat. de los serv.	601.243	368.842	970.085	629.169	65.774	904.311	57.730	8.044
64. Gastos de inversiones de carácter inmaterial	494.609	6.749	501.360	322.812	31.982	469.378	25.659	6.323
65. Inv. militares en infraestruc. y otros bienes	1.152.674	56.785	1.209.459	990.663	302.752	906.707	290.918	11.834
66. Inv. militares asoci. al funcionam. de los servicios	456.528	11.287	467.814	334.561	38.382	429.432	29.326	9.056
67. Gastos militares de inv. de carácter inmaterial	124.279	-	124.279	112.266	30.118	94.161	28.690	1.428
7. TRANSFERENCIAS DE CAPITAL	10.717.450	1.353.085	12.070.536	4.270.994	1.755.113	10.315.423	1.219.761	535.352
71. Organismos autónomos	1.288.841	422.282	1.711.123	1.359.967	545.720	1.165.403	196.623	349.097
72. Seguridad Social	65.830	260.000	325.830	292.912	275.522	50.308	273.305	2.217
73. Agencias Estatales y otros Organismos Públicos	558.015	5.000	563.015	380.616	173.154	389.861	58.145	115.009
74. Soc. Ent. Publ. Emp, Fundac. y resto entes Sect. Publ.	833.626	135.237	968.863	192.907	71.269	897.594	21.713	49.556
75. Comunidades autónomas	4.646.631	269.952	4.916.584	675.346	77.256	4.839.328	71.435	5.821
76. Corporaciones locales	297.896	58.622	356.517	144.499	4.512	352.005	2.556	1.956
77. Empresas privadas	930.202	211.478	1.141.680	632.813	205.368	936.312	197.190	8.178
78. Familias e instituciones sin fines de lucro	1.692.021	-9.486	1.682.536	410.391	223.225	1.459.311	219.716	3.509
79. Exterior	404.388	-	404.388	181.543	179.087	225.301	179.078	9
TOTAL OPERACIONES NO FINANCIERAS	157.904.255	2.416.270	160.320.527	112.837.949	48.591.624	111.728.903	44.929.419	3.662.205



Miles de euros

	CREDITOS PRESUPUESTARIOS			GASTOS COMPROMET.	OBLIGACIONES RECONOCIDAS NETAS	REMANENTES DE CREDITO	PAGOS REALIZADOS	OBLIGACIONES PENDIENTES DE PAGO
	INICIALES	MODIFICAC.	DEFINITIVOS					
	1	2	3	4	5	6	7	8
8. ACTIVOS FINANCIEROS	34.292.273	692.138	34.984.410	15.597.953	11.651.156	23.333.254	10.997.046	654.110
82. Concesión de préstamos al sector público	2.811.289	-399.170	2.412.119	675.693	82.619	2.329.500	76.550	6.069
83. Concesión de préstamos fuera del sector público	3.809.005	1.091.208	4.900.212	2.414.461	916.174	3.984.038	791.050	125.124
84. Constitución de depósitos y fianzas	247	100	347	155	155	192	152	3
85. Adquis. de acciones y participac. del sector público	3.274.488	-	3.274.488	1.908.592	667.200	2.607.288	193.200	474.000
86. Adquis. de acciones y partici. fuera del sector púb.	444.800	-	444.800	229.672	137.690	307.110	136.543	1.147
87. Aportaciones patrimoniales	23.952.444	-	23.952.444	10.369.380	9.847.318	14.105.126	9.799.551	47.767
9. PASIVOS FINANCIEROS	33.972.652	-	33.972.652	32.781.152	17.676.473	16.296.179	17.676.473	-
90. Amortización de deuda pública en moneda nacional	30.916.881	-	30.916.881	30.915.858	17.045.765	13.871.116	17.045.765	-
91. Amortización de préstamos en moneda nacional	680.386	-	680.386	680.348	630.698	49.688	630.698	-
92. Amortización de deuda pública en moneda extranjera	1.184.942	-	1.184.942	1.184.936	-	1.184.942	-	-
93. Amortización de préstamos en moneda extranjera	1.189.916	-	1.189.916	-	-	1.189.916	-	-
94. Devolución de depósitos y fianzas	527	-	527	10	10	517	10	-
TOTAL OPERACIONES FINANCIERAS	68.264.925	692.138	68.957.062	48.379.105	29.327.629	39.629.433	28.673.519	654.110
TOTALES	226.169.180	3.108.408	229.277.589	161.217.054	77.919.253	151.358.336	73.602.938	4.316.315

ENTES TERRITORIALES





**PARTICIPACIÓN DE CC.AA. EN TRIBUTOS DEL ESTADO Y FONDO DE SUFICIENCIA
ENTREGAS A CUENTA
(98% según Ley 21/2001)
HASTA EL 30 DE ABRIL DE 2009**

Miles de euros

	IMPUESTO SOBRE LA RENTA DE LAS PERSONAS FÍSICAS			IMPUESTO SOBRE EL VALOR AÑADIDO			IMPUESTO ESPECIAL S/ ALCOHOL Y BEB. DERIV.			IMPUESTO ESPECIAL SOBRE LA CERVEZA			IMPUESTO ESPECIAL SOBRE LABORES TABACO			IMPUESTO ESPECIAL SOBRE HIDROCARBUROS		
	2009	2008	TASAS	2009	2008	TASAS	2009	2008	TASAS	2009	2008	TASAS	2009	2008	TASAS	2009	2008	TASAS
PAÍS VASCO	-	-	-	-	-	-	-	-	-	-	-	-	-	-	-	-	-	-
CATALUÑA	2.113.577	1.719.096	22,9	1.175.547	1.358.588	-13,5	24.393	26.388	-7,6	6.666	6.854	-2,7	200.478	180.180	11,3	239.205	248.879	-3,9
GALICIA	460.040	378.088	21,7	392.658	456.713	-14,0	6.791	7.218	-5,9	1.842	1.893	-2,7	50.829	45.838	10,9	96.053	96.277	-0,2
ANDALUCÍA	1.208.831	976.040	23,9	1.055.310	1.208.332	-12,7	20.667	22.238	-7,1	7.183	7.384	-2,7	189.849	169.875	11,8	243.902	250.143	-2,5
ASTURIAS	235.694	191.890	22,8	167.172	193.301	-13,5	3.277	3.645	-10,1	886	901	-1,7	22.616	20.122	12,4	32.527	32.707	-0,6
CANTABRIA	126.535	104.616	21,0	92.547	107.707	-14,1	2.339	2.514	-7,0	657	658	-0,2	13.318	11.884	12,1	20.049	22.375	-10,4
LA RIOJA	72.025	56.749	26,9	46.623	52.800	-11,7	953	1.039	-8,3	292	299	-2,3	6.196	5.717	8,4	11.179	12.020	-7,0
MURCIA	228.117	174.390	30,8	173.119	198.345	-12,7	3.429	3.613	-5,1	1.117	1.167	-4,3	36.007	31.314	15,0	57.737	57.776	-0,1
VALENCIA	969.612	776.801	24,8	684.505	790.532	-13,4	13.907	14.936	-6,9	4.217	4.356	-3,2	135.348	119.559	13,2	159.582	167.099	-4,5
ARAGÓN	328.137	261.569	25,4	204.774	234.098	-12,5	4.513	4.988	-9,5	1.221	1.260	-3,1	30.733	26.787	14,7	58.132	60.260	-3,5
CASTILLA-LA MANCHA	302.457	232.424	30,1	236.898	268.977	-11,9	4.287	4.711	-9,0	1.532	1.553	-1,4	44.611	38.636	15,5	93.004	100.065	-7,1
CANARIAS	308.410	257.507	19,8	-	-	-	5.923	6.411	-7,6	2.242	2.317	-3,2	-	-	-	-	-	-
NAVARRA	-	-	-	-	-	-	-	-	-	-	-	-	-	-	-	-	-	-
EXTREMADURA	127.247	101.557	25,3	127.732	148.707	-14,1	2.457	2.529	-2,8	701	684	2,5	24.276	21.322	13,9	38.895	38.600	0,8
ILLES BALEARS	228.764	186.653	22,6	288.600	333.319	-13,4	4.397	4.684	-6,1	1.301	1.315	-1,1	44.608	40.471	10,2	40.151	42.023	-4,5
MADRID	2.268.843	1.836.035	23,6	1.089.669	1.237.884	-12,0	19.425	20.971	-7,4	6.160	6.361	-3,2	123.485	109.427	12,8	150.116	155.643	-3,6
CASTILLA Y LEÓN	475.522	384.740	23,6	361.442	416.815	-13,3	7.767	8.440	-8,0	2.138	2.198	-2,7	51.374	46.756	9,9	129.639	133.605	-3,0
CEUTA	-	-	-	-	-	-	-	-	-	-	-	-	-	-	-	-	-	-
MELILLA	-	-	-	-	-	-	-	-	-	-	-	-	-	-	-	-	-	-
TOTALES	9.453.811	7.638.155	23,8	6.096.596	7.006.118	-13,0	124.525	134.325	-7,3	38.155	39.200	-2,7	973.728	867.888	12,2	1.370.171	1.417.472	429,0

**PARTICIPACIÓN DE CC.AA. EN TRIBUTOS DEL ESTADO Y FONDO DE SUFICIENCIA
ENTREGAS A CUENTA (2)
(98% según Ley 21/2001)
HASTA EL 30 DE ABRIL DE 2009**

Miles de euros

	IMPUESTO ESPECIAL SOBRE PROD. INTERM.			IMPUESTO ESPECIAL SOBRE LA ELECTRICIDAD			TOTAL PARTICIP. EN TRIBUTOS DEL ESTADO			FONDO DE SUFICIENCIA PRESUP. DE INGRESOS			FONDO DE SUFICIENCIA PRESUP. DE GASTOS			TOTAL		
	2009	2008	TASAS	2009	2008	TASAS	2009	2008	TASAS	2009	2008	TASAS	2009	2008	TASAS	2009	2008	TASAS
	13	14	13/14	15	16	15/16	17 = 1 a 15	18 = 2 a 16	17/18	19	20	19/20	21	22	21/22	23 = 17 a 21	24 = 18 a 22	23/24
PAÍS VASCO	-	-	-	-	-	-	-	-	-	-	-	-	-	-	-	-	-	-
CATALUÑA	533	585	-8,9	84.137	78.472	7,2	3.844.536	3.619.042	6,2	-	-	-	912.744	943.647	-3,3	4.757.280	4.562.689	4,3
GALICIA	182	199	-8,5	32.785	31.474	4,2	1.041.180	1.017.700	2,3	-	-	-	1.193.405	1.232.448	-3,2	2.234.585	2.250.148	-0,7
ANDALUCÍA	437	481	-9,1	63.699	58.374	9,1	2.789.878	2.692.867	3,6	-	-	-	2.978.732	3.083.878	-3,4	5.768.610	5.776.745	-0,1
ASTURIAS	80	90	-11,1	18.164	16.091	12,9	480.416	458.747	4,7	-	-	-	363.568	376.402	-3,4	843.984	835.149	1,1
CANTABRIA	54	58	-6,9	7.810	7.240	7,9	263.309	257.052	2,4	-	-	-	235.713	244.033	-3,4	499.022	501.085	-0,4
LA RIOJA	18	19	-5,3	2.789	2.612	6,8	140.075	131.255	6,7	-	-	-	123.321	127.674	-3,4	263.396	258.929	1,7
MURCIA	71	76	-6,6	12.809	11.855	8,0	512.406	478.536	7,1	-	-	-	365.917	374.780	-2,4	878.323	853.316	2,9
VALENCIA	292	319	-8,5	46.756	42.876	9,0	2.014.219	1.916.478	5,1	-	-	-	855.935	886.148	-3,4	2.870.154	2.802.626	2,4
ARAGÓN	93	102	-8,8	16.633	15.035	10,6	644.236	604.099	6,6	-	-	-	378.060	374.274	1,0	1.022.296	978.373	4,5
CASTILLA-LA MANCHA	93	102	-8,8	20.160	19.334	4,3	703.042	665.802	5,6	-	-	-	773.163	800.454	-3,4	1.476.205	1.466.256	0,7
CANARIAS	121	133	-9,0	14.759	13.509	9,3	331.455	279.877	18,4	-	-	-	1.045.686	1.082.597	-3,4	1.377.141	1.362.474	1,1
NAVARRA	-	-	-	-	-	-	-	-	-	-	-	-	-	-	-	-	-	-
EXTREMADURA	47	49	-4,1	7.228	6.518	10,9	328.583	319.966	2,7	-	-	-	630.631	652.891	-3,4	959.214	972.857	-1,4
ILLES BALEARS	98	106	-7,5	9.532	8.708	9,5	617.451	617.279	0,0	-74.906	-78.554	-4,6	-	-	-	542.545	538.725	0,7
MADRID	444	487	-8,8	49.883	46.627	7,0	3.708.025	3.413.435	8,6	-58.194	-60.249	-3,4	-	-	-	3.649.831	3.353.186	8,8
CASTILLA Y LEÓN	181	199	-9,0	22.884	21.631	5,8	1.050.947	1.014.384	3,6	-	-	-	1.001.405	1.036.753	-3,4	2.052.352	2.051.137	0,1
CEUTA	-	-	-	-	-	-	-	-	-	-	-	-	4.919	5.092	-3,4	4.919	5.092	-3,4
MELILLA	-	-	-	-	-	-	-	-	-	-	-	-	4.368	4.522	-3,4	4.368	4.522	-3,4
TOTALES	2.744	3.005	-8,7	410.028	380.356	7,8	18.469.758	17.486.519	5,6	-133.100	-138.803	-4,1	10.867.567	11.225.593	-3,2	29.204.225	28.573.309	2,2



PRESUPUESTO DE GASTOS
PAGOS REALIZADOS POR TRANSFERENCIAS A LAS CC.AA.
HASTA EL 30 DE ABRIL DE 2009

Miles de euros

	SECCION 32 ENTES TERRITORIALES		SECCION 33 FONDO DE COMPENSACIÓN INTERTERRITORIAL			RESTO SECCIONES	TOTAL
	FONDO DE SUF. Y GAR. AS. SANIT.	RESTO	FONDO DE COMPENSACIÓN	FONDO COMPLEMENTARIO	RESTO		
PAÍS VASCO	-	-	-	-	-	-	-
CATALUÑA	947.190	55.483	-	-	-	-	1.002.673
GALICIA	1.207.395	-	-	-	-	-	1.207.395
ANDALUCIA	3.015.249	47	-	-	-	-	3.015.296
PRINCIPADO DE ASTURIAS	369.084	24	-	-	-	-	369.108
CANTABRIA	238.513	13	2.019	673	-	-	241.218
LA RIOJA	124.813	-	-	-	-	-	124.813
REGIÓN DE MURCIA	372.175	10	-	-	-	-	372.185
COMUNIDAD VALENCIANA	878.957	-	-	-	-	-	878.957
ARAGÓN	384.448	-	-	-	-	-	384.448
CASTILLA-LA MANCHA	782.707	-	21.368	7.122	-	-	811.197
CANARIAS	1.055.419	9.567	-	-	-	-	1.064.986
NAVARRA	-	-	-	-	-	-	-
EXTREMADURA	635.887	-	-	-	-	-	635.887
ILLES BALEARS	4.916	8.767	-	-	-	-	13.683
COMUNIDAD DE MADRID	27.340	62.479	-	-	-	-	89.819
CASTILLA Y LEÓN	1.014.189	-	15.732	5.244	-	-	1.035.165
CEUTA	4.919	-	1.962	654	-	-	7.535
MELILLA	4.368	-	-	-	-	-	4.368
LIQUID. DEFINITIVA FINANCIACION CC.AA.	-	-	-	-	-	-	-
SIN DETALLE	-	-	-	-	-	16.961	16.961
TOTALES	11.067.569	136.390	41.081	13.693	-	16.961	11.275.694



**PRESUPUESTO DE GASTOS
TRANSFERENCIAS A LAS COMUNIDADES AUTÓNOMAS. DETALLE
HASTA EL 30 DE ABRIL DE 2009**

Miles de euros

	TRANSFERENCIAS CORRIENTES								TRANSFERENCIAS DE CAPITAL							
	2009		2008		% DE REALIZACIÓN		TASAS DE VARIACION		2009		2008		% DE REALIZACIÓN		TASAS DE VARIACION	
	CREDITOS TOTALES	PAGOS REALIZADOS	CREDITOS TOTALES	PAGOS REALIZADOS	2/1	4/3	1/3	2/4	CREDITOS TOTALES	PAGOS REALIZADOS	CREDITOS TOTALES	PAGOS REALIZADOS	6/5	8/7	5/7	6/8
1	2	3	4					5	6	7	8					
Compensac. pérdida ingr. rebaja tarifas de peaje R.D.L. 6/99	24.394	-	22.339	-	-	-	9,2	-	-	-	-	-	-	-	-	-
Para compensar a la G. Cataluña por las reducciones de peaje	12.260	-	10.330	-	-	-	18,7	-	-	-	-	-	-	-	-	-
Para aumento oferta plazas Escuela Ofic. Idiomas (ingles)	29.700	-	29.700	-	-	-	-	-	-	-	-	-	-	-	-	-
Gratuidad del segundo ciclo de Educación Infantil	422.187	-	428.445	-	-	-	-1,5	-	-	-	-	-	-	-	-	-
Fdo. para cofinanciar plazas primer ciclo educación infantil	100.000	-	100.000	-	-	-	-	-	-	-	-	-	-	-	-	-
Convenios con CC.AA para apoyar la LOE	121.114	-	95.094	-	-	-	27,4	-	-	-	-	-	-	-	-	-
Apoyo y refuerzo en centros Educ. Primaria y Secundaria	49.650	-	46.701	-	-	-	6,3	-	-	-	-	-	-	-	-	-
Mejora de las Bibliotecas Escolares	9.000	-	9.000	-	-	-	-	-	-	-	-	-	-	-	-	-
SAAD y prestaciones basicas servicios sociales	275.940	-	308.932	-	-	-	-10,7	-	-	-	-	-	-	-	-	-
Acciones de integración a favor de los inmigrantes	221.533	-	216.920	-	-	-	2,1	-	-	-	-	-	-	-	-	-
Instituc. Univers. (Espacio Europeo de la Educ. Sup.	13.000	300	8.922	122	2,3	1,4	45,7	145,9	-	-	-	-	-	-	-	-
Mejora colecciones bibliograficas Bibliotecas Públicas	19.593	-	19.600	-	-	-	-	-	-	-	-	-	-	-	-	-
Trasp. del Hospital Clínico y Prov. Barna. Saneam. Financ.	11.000	-	5.000	1.667	-	33,3	120,0	-	-	-	-	-	-	-	-	-
Fondo de cohesión sanitaria	99.091	-	99.091	-	-	-	-	-	-	-	-	-	-	-	-	-
Estrategias de Salud del Sistema Nacional de Salud	32.716	-	24.716	-	-	-	32,4	-	-	-	-	-	-	-	-	-
Plan de salud bucodental	12.000	-	12.000	-	-	-	-	-	-	-	-	-	-	-	-	-
Plan Nacional sobre Drogas	16.137	-	16.137	4.035	-	25,0	-	-	-	-	-	-	-	-	-	-
Comp. financ. deriv. del IE sobre labores de tabaco. P.Vasco	148.000	-	131.309	-	-	-	12,7	-	-	-	-	-	-	-	-	-
Autoridad del Transporte Metropolitano de Barcelona	166.450	55.483	173.284	-	33,3	-	-3,9	-	-	-	-	-	-	-	-	-
Fondo de Suficiencia	32.602.696	10.867.567	33.676.789	11.225.593	33,3	33,3	-3,2	-3,2	-	-	-	-	-	-	-	-
Dotación complemen. para la financ. Asistencia Sanitaria	600.000	200.002	600.002	200.001	33,3	33,3	-	-	-	-	-	-	-	-	-	-
Financ. Transporte Regular Viajeros CC.AA. Valencia	38.052	-	37.453	-	-	-	1,6	-	-	-	-	-	-	-	-	-
Coste Provisional de la policía autónoma de Cataluña	424.209	-	646.027	-	-	-	-34,3	-	-	-	-	-	-	-	-	-
C.A. Canarias. Apoyo y fomento transp. colect. Islas	30.000	-	23.288	-	-	-	28,8	-	-	-	-	-	-	-	-	-
Dotación de Compensación de Insularidad	55.000	18.334	55.000	18.334	33,3	33,3	-	-	-	-	-	-	-	-	-	-
Consortio Regional de Transportes de Madrid	187.437	62.479	179.212	59.737	33,3	33,3	4,6	4,6	-	-	-	-	-	-	-	-
Liquid. def. financ. CCAA y ciudades Estatuto Autonomía	2.867.661	-	2.795.518	-	-	-	2,6	-	-	-	-	-	-	-	-	-
Generalitat de Cataluña, financiación de traspasos	-	-	-	-	-	-	-	-	6.100	-	6.100	-	-	-	-	-



PRESUPUESTO DE GASTOS
TRANSFERENCIAS A LAS COMUNIDADES AUTÓNOMAS. DETALLE
HASTA EL 30 DE ABRIL DE 2009

Miles de euros

	TRANSFERENCIAS CORRIENTES								TRANSFERENCIAS DE CAPITAL							
	2009		2008		% DE REALIZACIÓN		TASAS DE VARIACION		2009		2008		% DE REALIZACIÓN		TASAS DE VARIACION	
	CREDITOS TOTALES	PAGOS REALIZADOS	CREDITOS TOTALES	PAGOS REALIZADOS	2/1	4/3	1/3	2/4	CREDITOS TOTALES	PAGOS REALIZADOS	CREDITOS TOTALES	PAGOS REALIZADOS	6/5	8/7	5/7	6/8
1	2	3	4					5	6	7	8					
A CC.AA. acuerdos traspasos de funciones y servicio Justicia	-	-	-	-	-	-	-	-	8.000	-	8.000	-	-	-	-	
Financ.expropiac. y otras actuac.Convenio CA de Canarias	-	-	-	-	-	-	-	-	24.000	-	24.000	-	-	-	-	
Obras prefinanciadas. Convenio con la CA de Canarias	-	-	-	-	-	-	-	-	183.000	-	106.020	-	-	-	72,6	
Convenios con Comunidades Autonomas (Carreteras)	-	-	-	-	-	-	-	-	24.984	-	15.100	-	-	-	65,5	
Convenio CC.AA. de Illes Balears en materia de ferrocarril	-	-	-	-	-	-	-	-	25.000	-	-	-	-	-	-	
Plan Mejora productividad y competitividad en el comercio	-	-	-	-	-	-	-	-	8.000	-	12.240	-	-	-	-34,6	
Plan transito TDT	-	-	-	-	-	-	-	-	50.000	-	11.986	-	-	-	-	
Programas Ciudades Digitales	-	-	-	-	-	-	-	-	14.114	-	14.243	-	-	-	-0,9	
Plan Avanz@	-	-	-	-	-	-	-	-	35.000	-	76.333	-	-	-	-54,1	
Programa INNOEMPRESA	-	-	-	-	-	-	-	-	47.935	-	52.900	-	-	-	-9,4	
Fondo. Nac. Desarrollo de la Investig. Científica y Técnica	-	-	-	-	-	-	-	-	342.071	-	284.909	36.309	-	12,7	20,1	
Ayudas a la Formación y Movilidad personal investigador	-	-	-	-	-	-	-	-	12.887	-	22.660	-	-	-	-43,1	
Consolider	-	-	-	-	-	-	-	-	51.500	-	34.200	-	-	-	50,6	
Campus de excelencia internacional (CEI's)	-	-	-	-	-	-	-	-	65.000	-	10.000	-	-	-	-	
Fortalecimiento institucional. IDEFEX	-	-	-	-	-	-	-	-	10.000	-	-	-	-	-	-	
Fdo. Espec.para la Dinamizac.de la Econ.y el Empleo.RDL 9/08	-	-	-	-	-	-	-	-	58.000	-	-	-	-	-	-	
Plan Único de Obras y Servicios de Cataluña (PUOSC)	-	-	-	-	-	-	-	-	16.882	4.220	16.882	4.220	25,0	25,0	-	
Convenio con el Gobierno de Canarias	-	-	-	-	-	-	-	-	34.130	-	30.990	-	-	-	10,1	
J.Andalucia aprovecha. hidraulico litoral (medite. y atlan.)	-	-	-	-	-	-	-	-	12.334	-	26.559	-	-	-	-53,6	
Conv.Generalitat Catalunya Mejora y regen.ambient.LLobregat	-	-	-	-	-	-	-	-	6.000	-	14.000	456	-	3,3	-57,1	
Plan Nacional calidad aguas y del ciclo hidrico en Aragon	-	-	-	-	-	-	-	-	46.375	-	30.000	-	-	-	54,6	
A CC.AA. para llevar a cabo la política de residuos	-	-	-	-	-	-	-	-	23.410	866	26.436	188	3,7	0,7	-11,4	
Proteccion y mejora del medio natural	-	-	-	-	-	-	-	-	45.929	-	48.171	-	-	-	-4,7	
Promoc. nuevas tecnologías producción agrícolas	-	-	-	-	-	-	-	-	16.968	-	20.980	-	-	-	-19,1	
Prevención y lucha contra plagas	-	-	-	-	-	-	-	-	27.028	-	24.142	-	-	-	12,0	
Mejora del sector agrario	-	-	-	-	-	-	-	-	33.300	-	40.203	-	-	-	-17,2	
Fomento selección y difusión mejora ganadera	-	-	-	-	-	-	-	-	7.686	-	-	-	-	-	-	
Sanidad de la producción ganadera	-	-	-	-	-	-	-	-	53.400	-	48.455	-	-	-	10,2	



PRESUPUESTO DE GASTOS
TRANSFERENCIAS A LAS COMUNIDADES AUTÓNOMAS. DETALLE
HASTA EL 30 DE ABRIL DE 2009

Miles de euros

	TRANSFERENCIAS CORRIENTES								TRANSFERENCIAS DE CAPITAL							
	2009		2008		% DE REALIZACIÓN		TASAS DE VARIACION		2009		2008		% DE REALIZACION		TASAS DE VARIACION	
	CREDITOS TOTALES	PAGOS REALIZADOS	CREDITOS TOTALES	PAGOS REALIZADOS	2/1	4/3	1/3	2/4	CREDITOS TOTALES	PAGOS REALIZADOS	CREDITOS TOTALES	PAGOS REALIZADOS	6/5	8/7	5/7	6/8
1	2	3	4					5	6	7	8					
Mejora del sector ganadero	-	-	-	-	-	-	-	-	64.580	-	78.820	246	-	0,3	-18,1	-
Fomento Industrias Agroalimentarias FEADER	-	-	-	-	-	-	-	-	45.269	-	60.184	112	-	0,2	-24,8	-
Fomento de industrialización agroalimentaria	-	-	-	-	-	-	-	-	12.000	-	-	-	-	-	-	-
Cofinanciación del Programa Operativo FEP a CC.AA	-	-	-	-	-	-	-	-	25.021	-	30.550	-	-	-	-18,1	-
Aportac. de la D.G. de Desar. Sostenible M. Rural a los PDR	-	-	-	-	-	-	-	-	239.402	-	244.587	-	-	-	-2,1	-
Obras de Infraestructura y equipamiento. Plan Extremadura	-	-	-	-	-	-	-	-	14.560	-	47.200	-	-	-	-69,2	-
Programa de desarrollo rural en Galicia	-	-	-	-	-	-	-	-	18.000	-	15.000	-	-	-	20,0	-
Convenios en CC.AA. para medidas de desarrollo rural	-	-	-	-	-	-	-	-	98.000	-	20.000	-	-	-	-	-
Trasp. del Hospital Clínico y Prov. Barcelona. Inversiones	-	-	-	-	-	-	-	-	14.000	-	5.000	1.667	-	33,3	180,0	-
Plan Director Hospital Universitario Central de Asturias	-	-	-	-	-	-	-	-	17.673	-	18.000	6.000	-	33,3	-1,8	-
Remodelación de Barrios en Barcelona	-	-	-	-	-	-	-	-	21.200	-	14.200	-	-	-	49,3	-
Subv. para adquisición y rehabilitación de viviendas	-	-	-	-	-	-	-	-	481.412	11.070	466.731	5.330	2,3	1,1	3,1	107,7
Financ.de infraestruc.Transporte Metropolitano de Barcelona	-	-	-	-	-	-	-	-	42.416	-	40.800	-	-	-	4,0	-
Financ.de infraestruc.Transporte Metropolitano de Sevilla	-	-	-	-	-	-	-	-	7.893	-	8.058	-	-	-	-2,0	-
Financ.de infraestruc.Transporte Metropolitano de Malaga	-	-	-	-	-	-	-	-	6.660	-	6.781	-	-	-	-1,8	-
Financ.de infraestruc. Ferrocarril Metropolitano de Valencia	-	-	-	-	-	-	-	-	15.419	-	15.117	-	-	-	2,0	-
Financiar proyectos de inversión en la provincia de Teruel	-	-	-	-	-	-	-	-	30.000	-	30.000	7.500	-	25,0	-	-
Financ.de infraestruc. Ferrocarril Metropolitano de Madrid	-	-	-	-	-	-	-	-	42.416	-	40.800	-	-	-	4,0	-
Convenios con las CC.AA. Cataluña y Baleares mat. invers.	-	-	-	-	-	-	-	-	1.000.000	-	-	-	-	-	-	-
Fondo de Compensación	-	-	-	-	-	-	-	-	1.015.351	41.081	1.283.475	37.389	4,0	2,9	-20,9	9,9
Fondo Complementario	-	-	-	-	-	-	-	-	338.418	13.693	404.341	13.108	4,0	3,2	-16,3	4,5
Resto	53.529	94	71.733	1.278	0,2	1,8	-25,4	-92,6	77.861	505	109.177	1.146	0,6	1,0	-28,7	-55,9
TOTALES	38.642.349	11.204.259	39.842.542	11.510.767	29,0	28,9	-3,0	-2,7	4.916.584	71.435	3.944.330	113.671	1,5	2,9	24,6	-37,2



**RECURSOS LOCALES
INGRESOS DE RECURSOS LOCALES E INSTITUCIONALES
HASTA EL 30 DE ABRIL DE 2009**

Miles de euros

	INGRESOS TOTALES DE RECURSOS LOCALES E INSTITUCIONALES		TASAS DE VARIACIÓN 2/3
	2009	2008	
	1	2	
1. Impuesto sobre actividades económicas	28.861	7.859	267,2
2. Tributos cedidos a Comunidades Autónomas:	506.817	755.646	-32,9
2.1. Impuesto sobre el patrimonio	1.564	2.262	-30,9
2.2. Imp. sobre determ. medios de transporte	206.447	430.354	-52,0
2.3. Imp. s. ventas minor. de det. hidrocarburos	298.781	323.097	-7,5
2.4. Tasas de juegos	-	-	-
2.5. Otros	25	-67	-
3. Recargo provincial sobre tráfico de empresas	1	28	-96,4
4. Demás conceptos	-80	532	-
TOTALES	535.599	764.065	-29,9



RECURSOS LOCALES
INGRESOS DE RECURSOS LOCALES E INSTITUCIONALES. CC.AA.
HASTA EL 30 DE ABRIL DE 2009

Miles de euros

	Impuesto sobre actividades económicas	TRIBUTOS CEDIDOS A ENTES TERRITORIALES					Recargo prov. sobre tráfico de empresas	Demás conceptos	TOTAL RECURSOS LOCALES
		Impuesto sobre el patrimonio	Imp. determin. med. transporte	Imp. ventas min. hidrocarburos	Tasas de juegos	Otros tributos cedidos			
PAIS VASCO	-	-	-	107	-	6	-	-	113
CATALUÑA	776	817	37.652	71.080	-	-	1	21	110.347
GALICIA	187	17	10.765	22.532	-	50	-	-	33.551
ANDALUCÍA	571	289	28.824	35.545	-	-	-	-	65.229
ASTURIAS	151	3	4.701	9.359	-	-	-	-	14.214
CANTABRIA	37	23	2.339	3.385	-	-	-	-	5.784
LA RIOJA	-35	-3	1.281	2.324	-	1	-	-	3.568
MURCIA	79	46	4.771	8.167	-	-	-	-	13.063
VALENCIA	363	63	17.145	36.421	-	-	-	1	53.993
ARAGÓN	119	22	6.237	9.167	-	14	-	-125	15.434
CASTILLA-LA MANCHA	258	70	6.961	28.057	-	-67	-	-	35.279
CANARIAS	263	73	7.014	-	-	-	-	-	7.350
NAVARRA	-	-	-	22	-	-	-	-	22
EXTREMADURA	78	11	3.460	6.410	-	-	-	-	9.959
ILLES BALEARS	44	91	5.771	4.412	-	12	-	-	10.330
MADRID	25.848	50	59.257	40.728	-	-	-	23	125.906
CASTILLA-LEÓN	118	-8	10.269	20.741	-	15	-	-	31.135
CEUTA	3	-	-	-	-	-	-	-	3
MELILLA	1	-	-	-	-	-	-	-	1
NO REGIONALIZADO	-	-	-	324	-	-6	-	-	318
TOTALES	28.861	1.564	206.447	298.781	-	25	1	-80	535.599

INDICE

<u>INTRODUCCIÓN</u>	3
---------------------------	---

TESORERÍA

Déficit de caja	9
Variación cuentas de tesorería del Estado en Banco de España.....	10
Necesidad de endeudamiento total	11
Financiación de la necesidad de endeudamiento.....	12
Presupuesto de ingresos. Recaudación neta	13
Presupuesto de ingresos. Recaud. neta aplicada a presupuestos. Capítulos	14
Presupuesto de ingresos. Recaud. neta aplicada a presupuestos. Conceptos...	15
Presupuesto de ingresos. Recaud. neta aplicada a presupuestos. Oficinas.....	19
Presupuesto de gastos. Pagos realizados	22
Presupuesto de gastos. Pagos aplicados a presupuestos. Secciones	23
Presupuesto de gastos. Pagos aplicados a presupuestos. Capítulos.....	24
Operaciones no presupuestarias. Movimiento por operaciones no presup.....	25
Operaciones no presupuestarias. Deudores	26
Operaciones no presupuestarias. Pagos pendientes de aplicación	27
Operaciones no presupuestarias. Acreedores	28
Operaciones no presupuestarias. Ingresos pendientes de aplicación.....	29
Operaciones no presupuestarias. Operaciones entre oficinas y otras agrup.	30

PRESUPUESTO DE INGRESOS

Estado de ejecución	33
Estado de ejecución. Conceptos	34
Estado de ejecución. Oficinas	38

PRESUPUESTO DE GASTOS

Modificaciones de crédito. Secciones	43
Modificaciones de crédito. Capítulos.....	44
Modificaciones de crédito. Secciones y capítulos	45
Estado de ejecución. Secciones	46
Estado de ejecución. Áreas de gasto y políticas	48
Estado de ejecución. Programas por secciones	50
Créditos totales por programas y capítulos	58
Obligaciones reconocidas por programas y capítulos	66
Pagos realizados por programas y capítulos	74
Estado de ejecución. Capítulos	82
Ejecución capítulo 1: Gastos de personal. Secciones.....	83
Ejecución capítulo 2: Gastos en bienes y servicios. Secciones	84
Ejecución capítulo 3: Gastos financieros. Secciones	85
Ejecución capítulo 4: Transferencias corrientes. Secciones	86
Ejecución capítulo 4: Transferencias corrientes. Artículos	87
Ejecución capítulo 6: Inversiones reales. Secciones.....	100
Ejecución capítulo 7: Transferencias de capital. Secciones.....	101
Ejecución capítulo 7: Transferencias de capital. Artículos	102
Ejecución capítulo 8: Activos financieros. Secciones	113
Ejecución capítulo 9: Pasivos financieros. Secciones	114
Gastos de carácter plurianual. Secciones	115
Gastos de carácter plurianual. Capítulos	116
Gastos de carácter plurianual. Ejercicio presupuestario	117

SALDO PRESUPUESTARIO

Saldo presupuestario del ejercicio.....	121
Presupuesto de ingresos. Estado de ejecución. Artículos.....	122
Presupuesto de gastos. Estado de ejecución. Secciones	125
Presupuesto de gastos. Estado de ejecución. Áreas de gasto y políticas.....	126
Presupuesto de gastos. Estado de ejecución. Artículos.....	128

ENTES TERRITORIALES

Participación de CC.AA. en tributos del Estado y Fondo de suficiencia.....	133
Presupuesto de gastos. Pagos realizados por transferencias a las CC.AA.	135
Presupuesto de gastos Transferencias a las CC.AA. Detalle	136
Recursos Locales. Ingresos de recursos locales e institucionales.....	139
Recursos Locales. Ingresos de recursos locales e institucionales CC.AA.....	140