



GOBIERNO  
DE ESPAÑA

VICEPRESIDENCIA  
PRIMERA DEL GOBIERNO

MINISTERIO  
DE HACIENDA

**IGAE**

INTERVENCIÓN GENERAL DE LA  
ADMINISTRACIÓN DEL ESTADO

# Principales indicadores de la actividad económica y financiera del Estado

**MARZO 2024**

**Principales Indicadores del Estado**

Elaboración y Coordinación:

***Intervención General Administración del Estado***  
**Oficina Nacional de Contabilidad**

<http://www.lgae.pap.hacienda.gob.es/clgae/>

NIPO: 137-22-026-X

# Índice

---

---

## PRINCIPALES INDICADORES

Saldo de las operaciones no financieras del Estado	4
--	---

## CONTABILIDAD DE CAJA

Déficit (-) o superávit (+) de caja no financiero	6
Texto y gráficos	7
Ingresos no financieros	8
Texto	10
Ingresos impositivos homogéneos	11
Pagos no financieros	13
Texto y gráfico	14
Necesidad (-) o capacidad (+) de endeudamiento y variación de pasivos financieros	15
Texto y gráficos	16

## CONTABILIDAD NACIONAL

Necesidad (-) o capacidad (+) de financiación	17
Texto y gráficos	18
Recursos no financieros	19
Texto y gráficos	20
Empleos no financieros	22
Texto y gráfico	23
Sistema de financiación del Estado a las CCAA	25
Sistema de financiación del Estado a las CCLL	26
Relación Caja - Contabilidad Nacional. Ajustes	27
Texto	28

# Saldo de las operaciones no financieras del Estado

Datos acumulados a finales de marzo

En millones de euros y porcentaje sobre el PIB

## CONTABILIDAD DE CAJA

	<b>2023</b>	<b>2024</b>
	<b>=====</b>	<b>=====</b>
Déficit (-) o superávit (+) de caja	-7.573	-6.942
En porcentaje del PIB	-0,52	-0,45
Saldo primario en caja	-2.874	-2.809
En porcentaje del PIB	-0,20	-0,18

### Pro-memoria:

**PIB utilizado**

**1.461.889**

**1.542.894**

# Saldo de las operaciones no financieras del Estado

Datos acumulados a finales de marzo

En millones de euros y porcentaje sobre el PIB

## CONTABILIDAD NACIONAL. Revisión Estadística 2019

	<u>2023</u>	<u>2024</u>
Necesidad (-) o capacidad (+) de financiación <sup>(1)</sup>	-1.000	-667
En porcentaje del PIB	-0,07	-0,04
Saldo primario	4.407	5.822
En porcentaje del PIB	0,30	0,38

(1) Dato provisional

### Pro-memoria:

**PIB utilizado** 1.461.889 1.542.894

# Déficit (-) o Superávit (+) de caja no financiero

## Contabilidad de caja

En millones de euros

	En el mes de MARZO			ACUMULADO a fin de mes		
	<u>2023</u>	<u>2024</u>	%	<u>2023</u>	<u>2024</u>	%
<b>EN MILLONES DE EUROS</b>						
Ingresos no financieros	9.025	7.960	-11,8	37.744	39.716	5,2
Pagos no financieros	16.969	15.753	-7,2	45.317	46.658	3,0
<b>DÉFICIT (-) O SUPERÁVIT (+) DE CAJA</b>	<b>-7.944</b>	<b>-7.793</b>	<b>-1,9</b>	<b>-7.573</b>	<b>-6.942</b>	<b>-8,3</b>
<b>SALDO PRIMARIO</b>	<b>-7.895</b>	<b>-7.572</b>	<b>-4,1</b>	<b>-2.874</b>	<b>-2.809</b>	<b>-2,3</b>

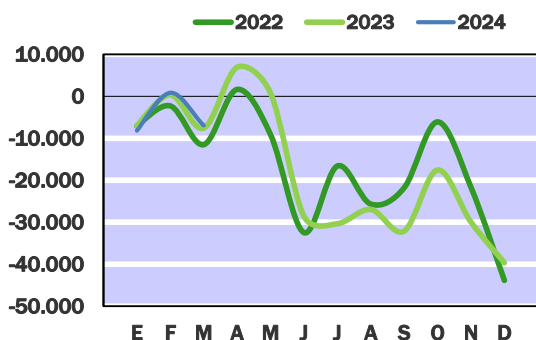
<b>EN PORCENTAJE DEL PIB</b>						
Ingresos no financieros	0,62	0,52		2,58	2,57	
Pagos no financieros	1,16	1,02		3,10	3,02	
<b>DÉFICIT (-) O SUPERÁVIT (+) DE CAJA</b>	<b>-0,54</b>	<b>-0,51</b>		<b>-0,52</b>	<b>-0,45</b>	
<b>SALDO PRIMARIO</b>	<b>-0,54</b>	<b>-0,49</b>		<b>-0,20</b>	<b>-0,18</b>	

**Pro-memoria:**

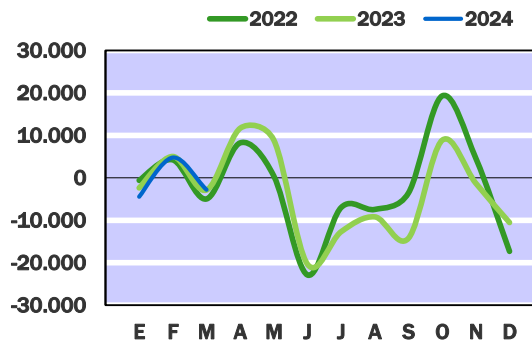
*PIB utilizado*

1.461.889 1.542.894

**DÉFICIT (-) o SUPERÁVIT (+) DE CAJA**  
CIFRAS ACUMULADAS  
EN MILLONES DE EUROS



**SALDO PRIMARIO EN CAJA**  
CIFRAS ACUMULADAS  
EN MILLONES DE EUROS



A finales de marzo de 2024, el Estado ha obtenido un déficit de caja no financiero de 6.942 millones, inferior en un 8,3% al de 2023 que fue de 7.573 millones. Esta evolución se debe a que el incremento de los ingresos no financieros en un 5,2% ha superado en 2,2 puntos porcentuales al de los pagos no financieros, que se ha situado en el 3,0%. En términos del PIB, el déficit de caja equivale al 0,45%, 0,07 puntos porcentuales menos que en 2023.

Los ingresos no financieros, una vez descontada la participación de las Administraciones Territoriales, ascienden a 39.716 millones, 1.972 millones más que en 2023. Este aumento, se debe, principalmente, a los procedentes de impuestos directos y cotizaciones sociales, que crecen un 18,9%, debido a los ingresos por IRPF que con 17.533 millones avanzan un 12,8%, y a la mayor recaudación por impuestos indirectos un 9,5% más que en 2023, como consecuencia del avance de los ingresos por IVA en un 9,3% hasta 15.841 millones, y en menor medida de los Impuestos Especiales en 301 millones con 1.314 millones. Los ingresos del capítulo de tasas, precios públicos y otros ingresos con 4.287 millones suben un 23,5%, fundamentalmente, por el crecimiento de los ingresos procedentes de la diferencia entre los valores de reembolso y emisión de deuda pública en un 92,1% hasta 1.205 millones, y el de los reintegros de operaciones corrientes de presupuestos cerrados en 351 millones con 443 millones. Estos aumentos, se han compensado en parte con la disminución de las transferencias corrientes recibidas en un 37,4% hasta 1.955 millones, y de los ingresos patrimoniales en un 51,7% hasta 1.484 millones, debido al descenso de los ingresos procedentes de los dividendos y participaciones en beneficios, desde 1.174 millones en 2023 a 15 millones en 2024. Este descenso, se debe, fundamentalmente, a que este año el Banco de España no ha ingresado ningún importe correspondiente a los beneficios de 2023 como consecuencia de que estos fueron nulos, mientras en marzo de 2023 se ingresaron 1.369 millones correspondientes al beneficio de 2022.

El total de pagos no financieros ha sido 46.658 millones, un 3,0% superior al de 2023. Señalar que en todos los capítulos han aumentado los pagos, salvo en el de los gastos financieros en el que han descendido un 12,0% hasta 4.133 millones, debido al distinto calendario de los pagos por intereses de la deuda. Los gastos de personal con 4.791 millones crecen un 6,6%, en parte, por el abono del incremento complementario del 0,5% sobre las retribuciones vigentes a 31 de diciembre de 2022, con efectos desde el 1 de enero de 2023. Con esta subida se consolida un incremento salarial para 2023 del 3,5%. Los gastos corrientes en bienes y servicios con 1.040 millones suben un 43,3%, por los destinados al programa de elecciones y partidos políticos que han sido 237 millones. Las transferencias corrientes, avanzan un 1,8% hasta 29.908 millones, principalmente, por el crecimiento de las transferencias a la Seguridad Social en 1.524 millones, debido a las realizadas en virtud de la recomendación primera del Pacto de Toledo 2020 que han supuesto 1.563 millones, sin correspondencia en 2023, y que se ha compensado en parte con el descenso de las efectuadas a las Corporaciones Locales en 868 millones. Las inversiones reales se incrementan un 47,8% hasta los 2.314, principalmente, por los pagos realizados por el Ministerio de Defensa, y las transferencias de capital con 4.472 millones avanzan un 0,6%.

Si de la cifra de déficit o, en su caso, superávit se descuentan los pagos correspondientes a los gastos financieros se obtiene el saldo primario. A finales de marzo de 2024 se ha obtenido un déficit primario de 2.809 millones, un 2,3% inferior al de 2023. En términos del PIB representa el 0,18%, 0,02 puntos porcentuales menos que en 2023.

# Ingresos no financieros

## Contabilidad de caja

Millones de euros

	En el mes de MARZO							
	2023			2024			% Variación	
	Estado	CCAA CCLL	TOTAL	Estado	CCAA CCLL	TOTAL	Estado	TOTAL
<b>IMPUESTOS DIRECTOS Y COTIZACIONES SOCIALES</b>	<b>2.080</b>	<b>4.729</b>	<b>6.809</b>	<b>2.876</b>	<b>4.874</b>	<b>7.750</b>	<b>38,3</b>	<b>13,8</b>
- Renta de Personas Físicas	1.888	4.729	6.617	2.513	4.874	7.387	33,1	11,6
- Renta de Sociedades	-97	-	-97	150	-	150	-	-
- Renta de No Residentes	114	-	114	140	-	140	22,8	22,8
- Cuota de derechos pasivos y formación profesional	161	-	161	51	-	51	-68,3	-68,3
- Impuestos sobre la producción y almac. de energía eléctrica y comb.	-2	-	-2	-	-	-	-	-
- Otros	16	-	16	22	-	22	37,5	37,5
<b>IMPUESTOS INDIRECTOS</b>	<b>1.552</b>	<b>4.779</b>	<b>6.331</b>	<b>2.044</b>	<b>4.781</b>	<b>6.825</b>	<b>31,7</b>	<b>7,8</b>
- Impuesto sobre el Valor Añadido (IVA)	798	3.591	4.389	1.300	3.593	4.893	62,9	11,5
* IVA. Importaciones	2.001	-	2.001	1.864	-	1.864	-6,8	-6,8
* IVA. Operaciones interiores	-1.203	3.591	2.388	-564	3.593	3.029	-53,1	26,8
- Impuestos Especiales	312	1.188	1.500	310	1.188	1.498	-0,6	-0,1
* Alcohol y bebidas derivadas	39	48	87	43	48	91	10,3	4,6
* Cerveza	9	17	26	10	16	26	11,1	-
* Productos intermedios	-1	2	1	-1	2	1	-	-
* Labores del Tabaco	131	308	439	49	308	357	-62,6	-18,7
* Hidrocarburos	177	702	879	213	702	915	20,3	4,1
* Electricidad	-95	111	16	-42	112	70	-55,8	337,5
* Carbón	-1	-	-1	-	-	-	-	-
* Envases plástico no reutilizables	53	-	53	38	-	38	-28,3	-28,3
- Impuesto sobre Primas de Seguro	188	-	188	215	-	215	14,4	14,4
- Tráfico exterior	228	-	228	191	-	191	-16,2	-16,2
- Impuesto sobre Gases Fluorados	1	-	1	1	-	1	-	-
- Impuesto sobre Transacciones Financieras	24	-	24	26	-	26	8,3	8,3
- Impuesto sobre determinados Servicios Digitales	-	-	-	1	-	1	-	-
- Otros	1	-	1	-	-	-	-	-
<b>TASAS, PRECIOS PÚBLICOS Y OTROS INGRESOS</b>	<b>862</b>	<b>-</b>	<b>862</b>	<b>1.423</b>	<b>-</b>	<b>1.423</b>	<b>65,1</b>	<b>65,1</b>
<b>TRANSFERENCIAS CORRIENTES</b>	<b>2.360</b>	<b>-</b>	<b>2.360</b>	<b>526</b>	<b>-</b>	<b>526</b>	<b>-77,7</b>	<b>-77,7</b>
<b>INGRESOS PATRIMONIALES</b>	<b>1.908</b>	<b>-</b>	<b>1.908</b>	<b>794</b>	<b>-</b>	<b>794</b>	<b>-58,4</b>	<b>-58,4</b>
<b>ENAJENACIÓN DE INVERSIONES REALES</b>	<b>196</b>	<b>-</b>	<b>196</b>	<b>173</b>	<b>-</b>	<b>173</b>	<b>-11,7</b>	<b>-11,7</b>
<b>TRANSFERENCIAS DE CAPITAL</b>	<b>33</b>	<b>-</b>	<b>33</b>	<b>92</b>	<b>-</b>	<b>92</b>	<b>178,8</b>	<b>178,8</b>
Otros ingresos sin clasificar	34	-	34	32	-	32	-5,9	-5,9
<b>TOTAL INGRESOS NO FINANCIEROS</b>	<b>9.025</b>	<b>9.508</b>	<b>18.533</b>	<b>7.960</b>	<b>9.655</b>	<b>17.615</b>	<b>-11,8</b>	<b>-5,0</b>



# Ingresos no financieros

## Contabilidad de caja

Millones de euros

### ACUMULADO a finales de MARZO

	2023			2024			% Variación	
	Estado	CCAA CCLL	TOTAL	Estado	CCAA CCLL	TOTAL	Estado	TOTAL
<b>IMPUESTOS DIRECTOS Y COTIZACIONES SOCIALES</b>	<b>10.785</b>	<b>14.185</b>	<b>24.970</b>	<b>12.821</b>	<b>14.622</b>	<b>27.443</b>	<b>18,9</b>	<b>9,9</b>
- Renta de Personas Físicas	15.546	14.185	29.731	17.533	14.622	32.155	12,8	8,2
- Renta de Sociedades	-6.124	-	-6.124	-6.138	-	-6.138	0,2	0,2
- Renta de No Residentes	778	-	778	932	-	932	19,8	19,8
- Cuotas de derechos pasivos y formación profesional	521	-	521	426	-	426	-18,2	-18,2
- Impuestos sobre la producción y almac. de energía eléctrica y comb.	-1	-	-1	17	-	17	-	-
- Otros	65	-	65	51	-	51	-21,5	-21,5
<b>IMPUESTOS INDIRECTOS</b>	<b>16.968</b>	<b>14.339</b>	<b>31.307</b>	<b>18.583</b>	<b>14.342</b>	<b>32.925</b>	<b>9,5</b>	<b>5,2</b>
- Impuesto sobre el Valor Añadido (IVA)	14.491	10.773	25.264	15.841	10.775	26.616	9,3	5,4
* IVA. Importaciones	5.933	-	5.933	5.293	-	5.293	-10,8	-10,8
* IVA. Operaciones interiores	8.558	10.773	19.331	10.548	10.775	21.323	23,3	10,3
- Impuestos Especiales	1.013	3.566	4.579	1.314	3.567	4.881	29,7	6,6
* Alcohol y bebidas derivadas	98	145	243	101	145	246	3,1	1,2
* Cerveza	32	51	83	33	51	84	3,1	1,2
* Productos intermedios	1	5	6	1	5	6	-	-
* Labores del Tabaco	414	926	1.340	502	926	1.428	21,3	6,6
* Hidrocarburos	645	2.106	2.751	714	2.106	2.820	10,7	2,5
* Electricidad	-283	333	50	-182	334	152	-35,7	204,0
* Carbón	10	-	10	13	-	13	30,0	30,0
* Envases plástico no reutilizables	96	-	96	132	-	132	37,5	37,5
- Impuesto sobre Primas de Seguro	590	-	590	657	-	657	11,4	11,4
- Tráfico exterior	683	-	683	580	-	580	-15,1	-15,1
- Impuesto sobre Gases Fluorados	22	-	22	20	-	20	-9,1	-9,1
- Impuesto sobre Transacciones Financieras	82	-	82	66	-	66	-19,5	-19,5
- Impuesto sobre determinados Servicios Digitales	74	-	74	90	-	90	21,6	21,6
- Otros	13	-	13	15	-	15	15,4	15,4
<b>TASAS, PRECIOS PUBLICOS Y OTROS INGRESOS</b>	<b>3.471</b>	<b>-</b>	<b>3.471</b>	<b>4.287</b>	<b>-</b>	<b>4.287</b>	<b>23,5</b>	<b>23,5</b>
<b>TRANSFERENCIAS CORRIENTES</b>	<b>3.122</b>	<b>-</b>	<b>3.122</b>	<b>1.955</b>	<b>-</b>	<b>1.955</b>	<b>-37,4</b>	<b>-37,4</b>
<b>INGRESOS PATRIMONIALES</b>	<b>3.075</b>	<b>-</b>	<b>3.075</b>	<b>1.484</b>	<b>-</b>	<b>1.484</b>	<b>-51,7</b>	<b>-51,7</b>
<b>ENAJENACIÓN DE INVERSIONES REALES</b>	<b>239</b>	<b>-</b>	<b>239</b>	<b>191</b>	<b>-</b>	<b>191</b>	<b>-20,1</b>	<b>-20,1</b>
<b>TRANSFERENCIAS DE CAPITAL</b>	<b>89</b>	<b>-</b>	<b>89</b>	<b>380</b>	<b>-</b>	<b>380</b>	<b>327,0</b>	<b>327,0</b>
Otros ingresos sin clasificar	-5	-	-5	15	-	15	-	-
<b>TOTAL INGRESOS NO FINANCIEROS</b>	<b>37.744</b>	<b>28.524</b>	<b>66.268</b>	<b>39.716</b>	<b>28.964</b>	<b>68.680</b>	<b>5,2</b>	<b>3,6</b>

# Ingresos no financieros

## Contabilidad de caja

En el primer trimestre de 2024 el **total de los ingresos no financieros del Estado**, antes de descontar la participación de las administraciones territoriales, ha ascendido a 68.680 millones de euros, con un aumento del 3,6% respecto al mismo período de 2023.

- La recaudación de impuestos, directos e indirectos, incluida la participación territorial, en el primer trimestre del año se ha situado en 59.942 millones, con un incremento del 7,5% respecto al mismo periodo de 2023, esta tasa desciende en términos homogéneos, después de efectuar determinados ajustes como el del ritmo de las devoluciones al de una campaña tipo, aplazamientos, suspensiones de deudas, o actuaciones de control, entre otros, 0,1 puntos porcentuales hasta el 7,4%.
- La participación territorial, de las comunidades autónomas y de las entidades locales, en los tributos del Estado asciende 28.964 millones, cifra superior en un 1,5% a la del año anterior. De este importe 28.353 millones corresponden a las entregas a cuenta por tributos cedidos realizadas a las comunidades autónomas, un 1,5% más que el año anterior, y 611 millones a las entregas a cuenta netas de reintegros por tributos cedidos efectuadas a las corporaciones locales, diputaciones y ayuntamientos en régimen de cesión, con un incremento interanual del 3,0%.
- Los ingresos por cotizaciones sociales, cuota de derechos pasivos y de formación profesional, se sitúan en 426 millones, con un descenso del 18,2%. La recaudación correspondiente a la cuota de derechos pasivos desciende un 2,9% hasta 197 millones y la de formación profesional un 28,0% hasta 229 millones.
- El resto de los ingresos no financieros del Estado ha sido de 8.312 millones, cifra inferior en un 16,8% a la de 2023 con 9.991 millones. Este descenso se debe, principalmente, a que el primer día hábil de marzo de 2024 el Banco de España no ha ingresado en el Tesoro ningún importe correspondiente a los beneficios devengados y contabilizados hasta el 31 de diciembre de 2023, como es habitual, debido a que el beneficio de dicho año fue nulo, como se recoge en las Cuentas Anuales de 2023. Mientras, que en marzo de 2023 se ingresaron 1.369 millones correspondientes al beneficio de 2022.

En cuanto al impacto de las *medidas normativas y de gestión en los ingresos impositivos*, el Avance de recaudación tributaria de marzo de la Agencia Tributaria (AEAT) señala que estas han tenido un efecto neto negativo en la recaudación de 905 millones. De acuerdo con la información disponible, los menores ingresos en el *IRPF* son de 570 millones, de los que 550 millones se deben al incremento en la reducción de los rendimientos de trabajo.

En el *Impuesto de Sociedades* la reducción de ingresos es de 115 millones. Entre las operaciones de mayor importancia cuantitativa mencionar una devolución extraordinaria derivada de la sentencia del Tribunal Constitucional que declara la inconstitucionalidad de determinadas medidas adoptadas en el RDL 3/2016, por un importe superior a 300 millones.

En el *IVA* la merma neta de ingresos es de 407 millones. En esta figura indicar que, si bien hay una reducción de 442 millones derivada de la rebaja temporal del tipo del IVA en la alimentación y de 127 millones por el cambio en la regulación de los aplazamientos, también hay efectos positivos, por primera vez en la caja de marzo, alrededor de 90 millones, debido a la recuperación del tipo del IVA de la electricidad, del gas, de las briquetas y «pellets» procedentes de la biomasa y a la madera para leña del 5% al 10% desde el uno de enero.

En los *Impuestos Especiales* el impacto neto ha sido positivo con 158 millones, en su mayor parte, por la recuperación desde el uno de enero del tipo del Impuesto sobre la electricidad del 0,5% al 2,5%, aunque en esta figura, de acuerdo con el calendario de recaudación, se recoge el efecto en caja desde el mes de febrero.

A continuación, se describen brevemente los ingresos de cada capítulo del Presupuesto de ingresos del Estado.

El total de **Impuestos directos y cotizaciones sociales** a finales de marzo de 2024 asciende a 27.443 millones, cifra superior en un 9,9% a la del mismo periodo de 2023. Los ingresos del **Impuesto sobre la Renta de las Personas Físicas (IRPF)** con 32.155 millones aumentan un 8,2%, tasa que pasaría a ser del 8,6% en términos homogéneos.

Los ingresos por *retenciones del trabajo y actividades profesionales* se sitúan en 28.953 millones, con un crecimiento interanual del 7,9%. Las retenciones del trabajo en las AAPP, sobre salarios y pensiones, ascienden a 8.467 millones con un aumento del 8,6%, tasa que en el mes de marzo es del 10,8%, debido a que, una gran parte de, los empleados públicos han recibido los atrasos, desde el uno de enero de 2023 hasta finales de febrero de 2024, correspondientes a la subida salarial del 0,5% vinculada al crecimiento nominal del PIB de 2023 igual o por encima del objetivo fijado en el cuadro macroeconómico que acompañó a la Ley de Presupuestos Generales del Estado para 2023 y aplicada sobre el importe consolidado a 31 de diciembre de 2022.

Las retenciones del trabajo en el sector privado presentan un crecimiento del 9,0% con una recaudación de 20.410 millones, de los que 13.515 millones corresponden a las Grandes Empresas, con un aumento del 11,0%, y 6.895 millones a las Pymes, con un avance del 5,1%, tasa inferior en 5,9 p.p a la de Grandes al estar las Pymes más afectadas por el aumento de la reducción por rendimientos de trabajo, con una minoración de los ingresos de 257 millones, más de la mitad del impacto total de la medida.

Las *retenciones sobre las rentas del capital* crecen un 29,2%, hasta 2.248 millones, de los que 1.453 millones son retenciones del capital mobiliario, con un avance del 38,3%, debido, entre otras razones, al incremento de las retenciones sobre los intereses de las cuentas bancarias. Las retenciones por arrendamientos aumentan un 5,6% hasta 560 millones y por ganancias patrimoniales en fondos de inversión un 47,6% hasta 235 millones.

La recaudación del **Impuesto sobre Sociedades** presenta en ambos periodos un importe negativo, 6.138 millones en 2024, 14 millones más que en 2023. Esto se deben a que en los primeros meses el año, hasta el primer pago fraccionado en el mes de abril, los ingresos por este impuesto son poco significativos, mientras que las devoluciones realizadas correspondientes a ejercicios anteriores son habitualmente elevadas. A finales de marzo de 2024 las devoluciones realizadas ascienden a 7.995 millones, cifra superior en un 2,9% a la de 2023, con 7.773 millones. Por último, indicar que los ingresos por retenciones de capital en este impuesto han ascendido 940 millones, un 27,6% superiores a los del año anterior.

# Ingresos impositivos homogéneos

(Incluye la participación de las Administraciones Territoriales y otros ajustes)

Millones de euros

	En el mes de MARZO			ACUMULADO a fin de mes		
	2023	2024	%	2023	2024	%
<b>IMPUESTOS DIRECTOS</b>						
- Renta de personas físicas	6.663	7.393	11,0	29.825	32.402	8,6
- Renta de sociedades	-273	-256	-6,4	-256	-88	-
- Otros impuestos	128	162	26,6	842	1.000	18,8
<b>IMPUESTOS INDIRECTOS</b>						
- Impuesto sobre el valor añadido (IVA)	2.815	3.233	14,9	24.947	26.338	5,6
- Impuestos especiales	1.542	1.540	-0,1	4.705	5.007	6,4
- Otros impuestos	442	434	-1,8	1.464	1.428	-2,5
<b>INGRESOS IMPOSITIVOS HOMOGÉNEOS</b>	<b>11.317</b>	<b>12.506</b>	<b>10,5</b>	<b>61.527</b>	<b>66.086</b>	<b>7,4</b>

Fuente: AEAT e IGAE

Los ingresos por **Impuestos indirectos** han aumentado un 5,2%, con 32.925 millones, de este importe 26.616 millones corresponden a la recaudación del **Impuesto sobre el Valor Añadido**, cifra superior en un 5,4% a la del primer trimestre de 2023, tasa que pasa a ser del 5,6% en datos homogéneos. Los ingresos brutos por IVA crecen un 2,9% y las devoluciones realizadas descienden un 7,3% hasta situarse en 5.643 millones.

Recordar que los tipos impositivos de esta figura, debido a las tensiones de precios, fueron rebajados de manera temporal en distintos momentos desde finales de junio de 2021, comenzando gran parte de estas rebajas a revertir el uno de enero de 2024 de forma gradual. En concreto, el tipo del IVA de la electricidad, del gas, de las briquetas y «pellets» procedentes de la biomasa y a la madera para leña ha pasado del 5% al 10% afectando, principalmente al devengo de enero ingresado en el mes de marzo. En el caso de la rebaja del tipo del IVA del aceite y las pasta del 10% al 5% y del pan, harinas y frutas del 4% al 0% estas se prorrogan hasta el 30 de junio de 2024. No obstante, la comparación con el primer trimestre de 2023 no es homogéneos, debido a que esta rebaja entró en vigor el uno de enero de dicho año, pero el efecto en la recaudación lleva un diferimiento según el obligado tributario y el calendario de uno o dos meses o un trimestre y, por tanto, recoge mayoritariamente los devengos de diciembre y el cuarto trimestre de 2022.

La recaudación de los **Impuestos Especiales** con 4.881 millones se ha incrementado un 6,6% respecto a 2023, tasa que pasaría a ser del 6,4% en términos homogéneos. Este aumento se debe, principalmente, a los mayores ingresos del **Impuesto sobre la Electricidad** en 102 millones hasta los 152 millones. Indicar que en este caso desde el uno de enero de 2024 se ha recuperado el tipo impositivo del 0,5% al 2,5% afectando a la recaudación de febrero y marzo que, de acuerdo con la información de la AEAT, ha supuesto unos mayores ingresos de 110 millones. En segundo lugar, este aumento se debe a que en 2024 se recogen tres meses de ingresos del **Impuesto sobre envases de plástico no reutilizables** con 132 millones, mientras que en el mismo periodo de 2023 el primer mes con recaudación fue febrero. No obstante, una parte de este efecto ha quedado mitigado con las mayores devoluciones de este año, frente al primer trimestre de 2023. También han sido mayores los ingresos del **Impuesto sobre las Labores de Tabaco** en un 6,6% hasta los 1.428 millones y de **Hidrocarburos** en un 2,5% hasta 2.820 millones.

Del resto del capítulo de impuestos indirectos, señalar el descenso en un 15,1% de los ingresos del **Tráfico exterior** hasta 580 millones y el incremento del 21,6% del **Impuesto sobre determinados Servicios Digitales**, con 90 millones.

Los ingresos del capítulo de **tasas, precios públicos y otros ingresos** ascienden a 4.287 millones, cifra superior en un 23,5% a la de 2023. Este aumento se debe, principalmente, a los mayores ingresos derivados de las diferencias entre los valores de reembolso y emisión de Deuda Pública que crecen en un 92,1%, desde 627 millones en 2023 hasta 1.205 millones en 2024, y a los reintegros de presupuestos cerrados, con 443 millones frente a los 92 millones de 2023, la mayor parte por ajustes de saldos de la UE por recurso RNB.

En este capítulo se recogen los gravámenes temporales, con un importe conjunto similar en ambos periodos, 1.455 millones en 2024, de los cuales 843 millones corresponden al gravamen temporal sobre entidades de crédito y establecimientos financieros de crédito, 206 millones más que en 2023, y 612 millones al gravamen temporal energético, 206 millones menos que en 2023.

Los ingresos por **transferencias corrientes** descienden un 37,4% hasta 1.955 millones. Esta evolución se debe, principalmente, a que en marzo de 2023 las entidades locales reintegraron al Estado 1.666 millones, cifra equivalente al 53,1% del saldo negativo de la liquidación definitiva del sistema de financiación de 2020 que fue de 3.140 millones, y en febrero de 2024 han reintegrado el saldo pendiente, 759 millones. En ambos ejercicios la cobertura financiera se ha realizado desde el presupuesto de gastos del Estado, mediante las correspondientes dotaciones adicionales.

En segundo lugar, también han descendido, aunque en menor medida, las transferencias recibidas de las comunidades autónomas en un 13,4%, con 1.080 millones, de los cuales 867 millones corresponden a las entregas a cuenta recibidas por el Estado de algunas comunidades por el Fondo de Suficiencia Global, frente a 942 millones en 2023. Los ingresos de la contribución de Navarra han sido 187 millones, con un descenso del 32,9%, y 25 millones los del concierto del País Vasco, 1 millón más que en 2023.

# Ingresos no financieros

## Contabilidad de caja

---

El capítulo de **Ingresos patrimoniales** presenta un descenso del 51,7% hasta 1.484 millones. Esta evolución se debe, principalmente, a los menores ingresos en el Tesoro por dividendos y participaciones en beneficios desde 1.774 millones en 2023 hasta 15 millones en 2024. En primer lugar, como se ha comentado, en marzo de 2024, de acuerdo con el calendario habitual, el Banco de España no ha ingresado ningún importe correspondiente a los beneficios de 2023 como consecuencia de que estos fueros nulos, mientras en marzo de 2023 se ingresaron 1.369 millones correspondientes al beneficio de 2022.

En segundo lugar, en enero de 2023 se ingresaron 400 millones correspondientes al dividendo de la Sociedad Estatal de Loterías y Apuestas del Estado (SELAE).

También han descendido los ingresos procedentes de las subastas de derechos de emisión de gases de efecto invernadero en un 48,9%, 459 millones menos, hasta los 481 millones, y, aunque en menor medida, los derivados de las subastas del espectro del 5G con 36 millones en 2023 y sin correspondencia en 2024.

Estos descensos se han compensado, en parte, con el avance de los intereses de los depósitos desde 247 millones en 2023 hasta 639 millones en 2024, de los cuales 599 millones corresponden a la remuneración de los depósitos de la cuenta del Tesoro Público en el Banco de España, frente a 217 millones a finales de marzo de 2023. También han aumentado en 253 millones los intereses procedentes del Fondo de Financiación a Comunidades Autónomas (FFCAA) hasta 258 millones.

Los ingresos del capítulo de **enajenación de inversiones reales** descienden un 20,1% con 191 millones en 2024, debido principalmente a los menores reintegros de operaciones de capital (reintegros de subvenciones y ayudas por incumplimiento, defectos...).

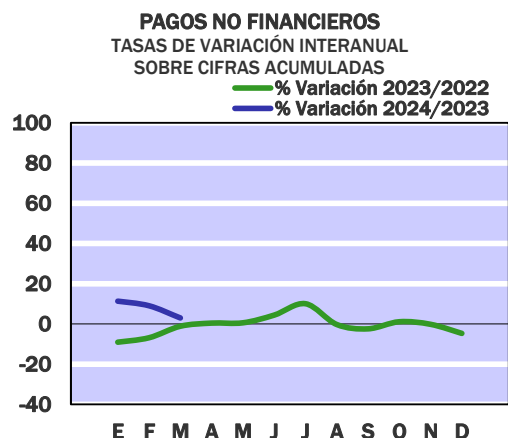
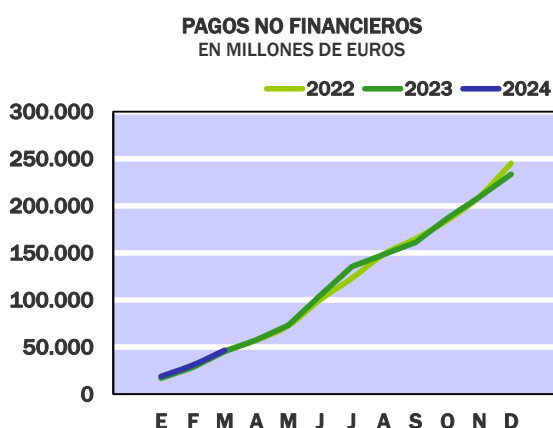
Por último, los ingresos por **transferencias de capital** aumentan en 291 millones hasta los 380 millones, debido, principalmente, a los mayores ingresos del Fondo Europeo de Desarrollo Regional (FEDER), desde 64 millones en 2023 hasta 276 millones en 2024. De las empresas privadas se han recibido 26 millones, sin correspondencia el año anterior.

# Pagos no financieros

## Contabilidad de caja

Millones de euros

	En el mes de MARZO			ACUMULADO a fin de mes		
	2023	2024	%	2023	2024	%
<b>GASTOS DE PERSONAL</b>	<b>1.553</b>	<b>1.777</b>	<b>14,4</b>	<b>4.494</b>	<b>4.791</b>	<b>6,6</b>
- Sueldos y salarios del personal activo	1.232	1.334	8,3	3.640	3.853	5,9
- Cotizaciones sociales	302	431	42,7	823	901	9,5
- Gastos sociales a cargo del empleador y otros	19	12	-36,8	31	37	19,4
<b>GASTOS CORRIENTES EN BIENES Y SERVICIOS</b>	<b>350</b>	<b>538</b>	<b>53,7</b>	<b>726</b>	<b>1.040</b>	<b>43,3</b>
<b>GASTOS FINANCIEROS</b>	<b>49</b>	<b>221</b>	<b>351,0</b>	<b>4.699</b>	<b>4.133</b>	<b>-12,0</b>
<b>TRANSFERENCIAS CORRIENTES</b>	<b>12.384</b>	<b>10.962</b>	<b>-11,5</b>	<b>29.388</b>	<b>29.908</b>	<b>1,8</b>
- A Organismos Autónomos	274	130	-52,6	573	276	-51,8
* Servicio Público de Empleo Estatal	104	-	-	189	-	-
- A la Seguridad Social	2.206	3.107	40,8	4.955	6.479	30,8
- A Comunidades Autónomas	1.830	1.755	-4,1	5.289	5.182	-2,0
* Sistema de financiación	1.761	1.754	-0,4	4.634	4.379	-5,5
- Fondo de Suficiencia Global	430	397	-7,7	1.291	1.190	-7,8
- Fondo de Garantía	931	857	-7,9	2.793	2.572	-7,9
- Resto sistema de financiación	400	500	25,0	550	617	12,2
* Otras transferencias a CCAA	69	1	-98,6	655	803	22,6
- A Corporaciones Locales	3.425	1.697	-50,5	6.899	6.031	-12,6
* Participación en los ingresos del Estado	1.685	1.684	-0,1	5.056	5.051	-0,1
- Al Exterior	1.234	1.403	13,7	3.988	3.892	-2,4
* Transferencias al Presupuesto General de la UE	1.161	1.271	9,5	3.540	3.403	-3,9
- A Familias e instituciones sin fines de lucro	2.435	2.462	1,1	5.734	6.186	7,9
* Pensiones de Clases Pasivas	1.468	1.566	6,7	4.387	4.687	6,8
- Otras transferencias	980	408	-58,4	1.950	1.862	-4,5
<b>INVERSIONES REALES</b>	<b>378</b>	<b>519</b>	<b>37,3</b>	<b>1.566</b>	<b>2.314</b>	<b>47,8</b>
- Inversión civil	278	254	-8,6	1.075	1.228	14,2
- Inversión del Ministerio de Defensa	100	265	165,0	491	1.086	121,2
<b>TRANSFERENCIAS DE CAPITAL</b>	<b>2.255</b>	<b>1.736</b>	<b>-23,0</b>	<b>4.444</b>	<b>4.472</b>	<b>0,6</b>
- A Organismos Autónomos	43	100	132,6	103	157	52,4
- A Entidades del Sector Público Administrativo Estatal con presupuesto limitativo	1.150	984	-14,4	1.203	1.294	7,6
* A la CNMC: sector eléctrico	896	731	-18,4	896	889	-0,8
- A Sociedades, empresas, entes públicos y resto	368	630	71,2	871	860	-1,3
- A Comunidades Autónomas	248	-	-	1.263	576	-54,4
- A Familias e instituciones sin fines de lucro	14	10	-28,6	84	69	-17,9
- Otras transferencias	432	12	-97,2	920	1.516	64,8
<b>TOTAL PAGOS NO FINANCIEROS</b>	<b>16.969</b>	<b>15.753</b>	<b>-7,2</b>	<b>45.317</b>	<b>46.658</b>	<b>3,0</b>



Los pagos no financieros efectuados por el Estado hasta finales de marzo de 2024 han sido 46.658 millones, un 3,0% superiores a los de 2023, lo que supone 1.341 millones más.

Los **sueldos y salarios**, con 3.853 millones avanzan un 5,9%. No obstante, si se descuentan los pagos de ejercicios cerrados que en 2024 han sido 51 millones, el avance sería del 4,5%. En términos desacomulados, el crecimiento es del 8,3%, debido a que en el mes de marzo de 2024 se ha abonado la mayor parte del incremento complementario del 0,5% sobre las retribuciones vigentes a 31 de diciembre de 2022, con efectos desde el 1 de enero de 2023. Recordar que en el año 2023 las retribuciones del personal al servicio de las administraciones públicas de enero a septiembre sólo recogen un incremento retributivo del 2,5%, y desde octubre del 3,0% tras abonarse un incremento retributivo adicional del 0,5% con efectos desde el 1 de enero de dicho año. Las cotizaciones sociales con 901 millones suben un 9,5%, principalmente, por los pagos a MUFACE que han sido 448 millones un 17,7% más que en 2023.

Los **gastos corrientes en bienes y servicios** aumentan un 43,3% hasta 1.040 millones, de los cuales, 237 millones corresponden al programa de elecciones y partidos políticos, sin equivalencia en 2023. Los pagos realizados por el Ministerio de Defensa se han situado en 229 millones, superando en un 45,4% los del año anterior, de los que, 89 millones son gastos operativos de las Fuerzas Armadas, frente a los 63 millones de 2023. Los pagos correspondientes a los **gastos financieros** con 4.133 millones descienden un 12,0%, debido al distinto calendario de los pagos por intereses de deuda.

Las **transferencias corrientes** han sido 29.908 millones, un 1,8% superiores a las de 2023. Las efectuadas a la Seguridad Social con 6.479 millones crecen un 30,8%, como consecuencia de las realizadas en virtud de la recomendación primera del Pacto de Toledo 2020 que han supuesto 1.563 millones, de los cuales, 1.162 millones corresponden a la aportación del Estado para subvenciones implícitas al Régimen Especial Marítimo (REM), Sistema Especial Agrario (SEA) y contratos de formación. Las transferencias a Familias e ISFL aumentan un 7,9%, debido al crecimiento de las pensiones de clases pasivas en un 6,8% hasta 4.687 millones, cifra que recoge la revalorización de las mismas en un 3,8%, frente al 8,5% de 2023, y al aumento de las subvenciones al transporte marítimo y aéreo en 289 millones hasta 533 millones. Por el contrario, las transferencias a los OAAA con 276 millones disminuyen un 51,8%, fundamentalmente, porque en este ejercicio todavía no se ha realizado ninguna transferencia al SEPE, frente a los 189 millones de 2023. Las transferencias a las CCAA con 5.182 millones descienden un 2,0%, principalmente, por la disminución de las entregas a cuenta en un 7,9% hasta 3.762 millones, que se ha compensado en parte con el aumento de los anticipos concedidos a cuenta del sistema en un 12,3% con 617 millones, y por el abono de 209 millones de ayudas directas para la reducción del precio del billete de transporte a usuarios habituales. Las transferencias a las CCLL con 6.031 millones se han reducido un 12,6%, fundamentalmente, por el descenso de los pagos correspondientes a la dotación adicional de recursos para compensar una parte del saldo global negativo de la liquidación de 2020, que han sido 759 millones frente a los 1.666 millones de 2023. Este descenso se ha compensado en parte, con los 108 millones de ayudas directas para la reducción del precio del billete de transporte a usuarios habituales. Las transferencias al exterior se reducen un 2,4% hasta 3.892 millones, debido al descenso de la aportación a la Unión Europea por Recursos Propios Tradicionales, en un 31,0% con 473 millones, así como por el recurso RNB en un 6,0% con 2.096 millones, que se han compensado en parte con el crecimiento de la aportación por recurso IVA en un 32,9% hasta los 653 millones. Por último, mencionar que el apartado de otras transferencias, recoge en 2023 los pagos para el apoyo público al consumo de combustibles (RDL 6/2022) por importe de 728 millones, y en 2024 se incluyen 721 millones, correspondientes al programa de subvenciones y apoyo al transporte terrestre, 446 millones más que el año anterior.

Los pagos correspondientes a las **inversiones reales**, se incrementan un 47,8% hasta 2.314 millones, principalmente, por los realizados por el Ministerio de Defensa que pasan de 491 millones en 2023 a 1.086 millones en 2024, de los cuales, 625 millones corresponden a los programas especiales de modernización un 69,9% más que el año anterior. Los pagos correspondientes al programa de creación de infraestructuras de carreteras, ejecutado por el Ministerio de Transporte y Movilidad sostenible, han sido de 722 millones, un 34,5% superiores a los de 2023.

Las **transferencias de capital**, avanzan un 0,6% y se sitúan en 4.472 millones, de los cuales, 1.104 millones, un 46,8% más son las realizadas a empresas privadas, que se recogen en el apartado de otras transferencias. Las efectuadas a Entidades del Sector Público Administrativo Estatal con presupuesto limitativo crecen un 7,6% hasta 1.294 millones, de los que 889 se han destinado a financiar el sector eléctrico frente a los 896 millones de 2023.

# Necesidad (-) o capacidad (+) de endeudamiento

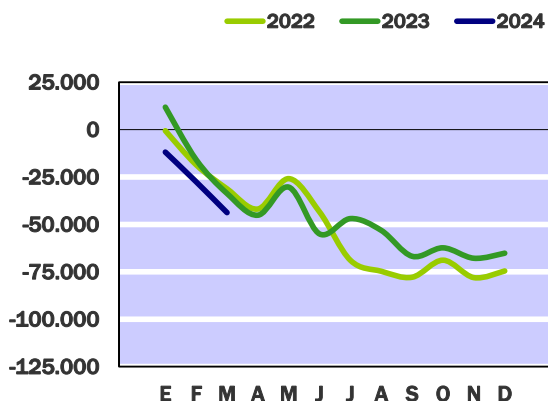
## Contabilidad de caja

Millones de euros

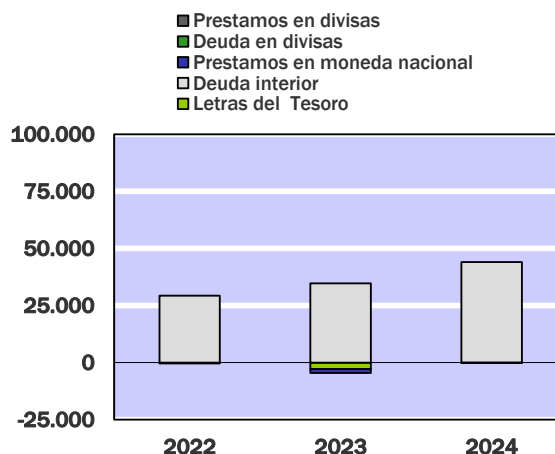
	En el mes de MARZO			ACUMULADO a fin de mes		
	2023	2024	%	2023	2024	%
	=====	=====		=====	=====	
<b>DÉFICIT (-) O SUPERÁVIT (+) DE CAJA NO FINANCIERO</b>	<b>-7.944</b>	<b>-7.793</b>	<b>-1,9</b>	<b>-7.573</b>	<b>-6.942</b>	<b>-8,3</b>
<b>VARIACIÓN NETA DE ACTIVOS FINANCIEROS</b>	<b>9.875</b>	<b>8.452</b>	<b>-14,4</b>	<b>26.114</b>	<b>36.831</b>	<b>41,0</b>
- Acciones y participaciones	51	81	58,8	50	422	744,0
- Préstamos	225	27	-88,0	-133	-216	62,4
- Aportaciones patrimoniales	1.202	1.846	53,6	1.242	2.807	126,0
- Cuenta corriente en el Banco de España	8.963	-5.328	-	29.380	-8.548	-
- Otros depósitos en el Banco de España	-	11.636	-	-	46.836	-
- Otros activos netos	-566	190	-	-4.425	-4.470	1,0
<b>NECESIDAD (-) O CAPACIDAD (+) DE ENDEUDAMIENTO</b>	<b>-17.819</b>	<b>-16.245</b>	<b>-8,8</b>	<b>-33.687</b>	<b>-43.773</b>	<b>29,9</b>
- Letras del Tesoro	-759	837	-	-2.820	-56	-98,0
* a doce meses o menos	-759	837	-	-2.820	-56	-98,0
* a dieciocho meses	-	-	-	-	-	-
- Deuda interior a medio y largo plazo	13.800	14.853	7,6	34.689	44.028	26,9
- Préstamos en moneda nacional	-25	-25	-	-1.721	-116	-93,3
- Deuda en divisas	-	-	-	-	-	-
- Préstamos en divisas	-	-	-	-	-	-
- Otros pasivos financieros netos	4.803	580	-87,9	3.539	-83	-
<b>VARIACIÓN NETA DE PASIVOS FINANCIEROS</b>	<b>17.819</b>	<b>16.245</b>	<b>-8,8</b>	<b>33.687</b>	<b>43.773</b>	<b>29,9</b>
- Variación de la cuenta corriente del Tesoro y de otros depósitos en el Banco de España	8.963	6.308	-29,6	29.380	38.288	30,3
<b>VARIACIÓN NETA DE PASIVOS FINANCIEROS MENOS POSICIONES ACTIVAS DE TESORERÍA</b>	<b>8.856</b>	<b>9.937</b>	<b>12,2</b>	<b>4.307</b>	<b>5.485</b>	<b>27,4</b>



**NECESIDAD (-) O CAPACIDAD (+) DE ENDEUDAMIENTO  
EN MILLONES DE EUROS**



**PRINCIPALES PASIVOS FINANCIEROS NETOS  
EN MILLONES DE EUROS**



A finales de marzo de 2024, la necesidad de endeudamiento del Estado ha sido de 43.773 millones, un 29,9% superior a la de 2023. Mientras, el déficit de caja no financiero del Estado, ya comentado anteriormente, se ha reducido un 8,3%, los activos financieros han registrado un crecimiento neto de 36.831 millones, superior en un 41,0% al de 2023. Esta evolución, se ha debido, principalmente, al conjunto de los depósitos del Estado, tanto en el Banco de España, como en otras instituciones financieras, cuyo aumento neto ha sido de 38.288 millones un 30,3% más que en 2023.

La cartera de valores, acciones y participaciones, ha registrado un aumento neto de 422 millones frente a los 50 millones de 2023. En 2024 se han realizado pagos por 424 millones, de los cuales, 260 millones, se han destinado a la Sociedad Mercantil Estatal de Infraestructuras Agrarias S.A. (SEIASA), y 164 millones a contribuciones en Instituciones Financieras Multilaterales, 113 millones más que el año anterior. Por otra parte, los ingresos obtenidos han sido sólo 2 millones.

Los préstamos concedidos por el Estado presentan una disminución neta de 216 millones superior en un 62,4% a la de 2023. Los pagos realizados han crecido un 41,6% hasta 1.039 millones, de los cuales, 1.031 millones se han destinado a programas de investigación, desarrollo e innovación. Por otro lado, los ingresos por cancelaciones han sido 1.255 millones, superiores en un 44,8% a los del año anterior debido, principalmente, a los reembolsos realizados por distintas empresas privadas que con 861 millones se incrementan un 79,9%. En cambio, los reembolsos de las sociedades mercantiles estatales (la mayoría de NAVANTIA) con 234 millones, descienden un 1,3%.

Las aportaciones patrimoniales netas crecen en 2.807 millones, un 126,0% más que en 2023, principalmente, por la aportación realizada a la Sociedad Estatal de Participaciones Industriales (SEPI) por 1.000 millones, la aportación neta al Fondo de Financiación a Comunidades Autónomas ha sido de 1.346 millones un 12,2% superior a la de 2023. Además, se han aportado al ADIF 461 millones, sin correspondencia en 2023.

Los pasivos financieros netos han aumentado en 43.773 millones frente a los 33.687 millones de 2023. La mayor parte de los recursos financieros procede de los títulos de deuda interior negociable a medio y largo plazo, que han aportado recursos netos por importe de 44.028 millones, un 26,9% más que en 2023. Las Letras del Tesoro, al superar las amortizaciones a las emisiones, han registrado una disminución neta de 56 millones en 2024 y de 2.820 millones en 2023. Los préstamos netos en moneda nacional han disminuido en 116 millones, debido a la amortización parcial de préstamos otorgado por el Banco Europeo de Inversiones (BEI) por 91 millones y a la del préstamo asumido por el Estado de RENFE por 25 millones. En 2023 los préstamos netos en moneda nacional disminuyeron en 1.721 millones, de los cuales, 1.375 millones correspondieron a la amortización de préstamos asumidos por el Estado, la mayoría del Fondo de Financiación de Pagos a Proveedores (FFPP) y el resto, 346 millones, a la amortización parcial de préstamos otorgados por el BEI. Por último, mencionar que los otros pasivos financieros netos recogen en 2024, 1.383 millones procedentes del Mecanismo de Recuperación y Resiliencia y en 2023, 6.000 millones.

Si del incremento neto registrado por el conjunto de los pasivos financieros se deducen las posiciones activas de tesorería en el Banco de España, que en 2024 han aumentado en 38.288 millones, un 30,3% más que en 2023, el crecimiento neto de los pasivos financieros sería de 5.485 millones, un 27,4% superior al de 2023.

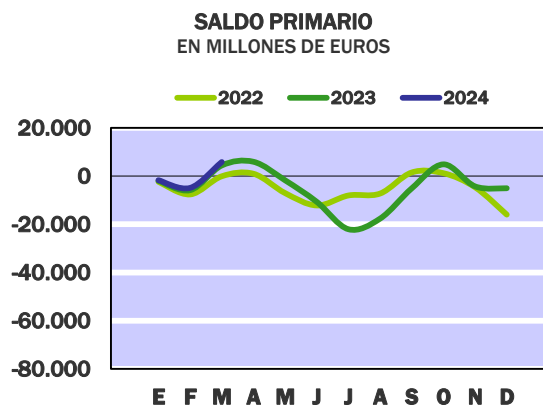
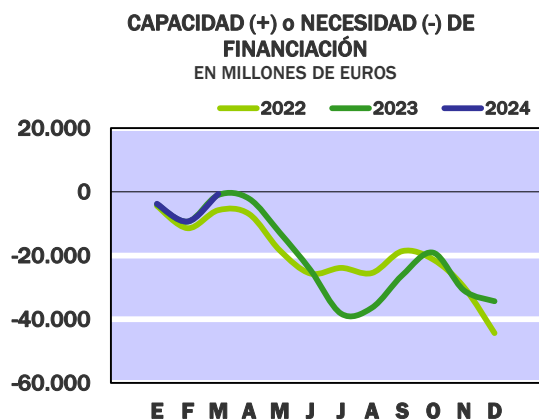


# Necesidad (-) o Capacidad (+) de financiación

## Contabilidad nacional. Revisión Estadística 2019

Millones de euros

	En el mes de MARZO			ACUMULADO a fin de mes		
	<u>2023</u>	<u>2024</u>	%	<u>2023</u>	<u>2024</u>	%
<b>EN MILLONES DE EUROS</b>						
Recursos no financieros	31.479	30.936	-1,7	61.138	61.904	1,3
Empleos no financieros	23.106	22.294	-3,5	62.138	62.571	0,7
<b>NECESIDAD (-) O CAPACIDAD (+) DE FINANCIACIÓN</b> (4)	<b>8.373</b>	<b>8.642</b>	<b>3,2</b>	<b>-1.000</b>	<b>-667</b>	<b>-33,3</b>
<b>SALDO PRIMARIO</b>	<b>10.261</b>	<b>10.736</b>	<b>4,6</b>	<b>4.407</b>	<b>5.822</b>	<b>32,1</b>
<b>EN PORCENTAJE DEL PIB</b>						
Recursos no financieros	2,15	2,01		4,18	4,01	
Empleos no financieros	1,58	1,44		4,25	4,06	
<b>NECESIDAD (-) O CAPACIDAD (+) DE FINANCIACIÓN</b> (4)	<b>0,57</b>	<b>0,56</b>		<b>-0,07</b>	<b>-0,04</b>	
<b>SALDO PRIMARIO</b>	<b>0,70</b>	<b>0,70</b>		<b>0,30</b>	<b>0,38</b>	
(1) Dato provisional						
<b>Pro-memoria:</b>						
<i>PIB utilizado</i>	1.461.889	1.542.894				



A finales de marzo de 2024, el Estado ha obtenido un déficit en términos de contabilidad nacional de 667 millones, inferior en un 33,3% al del mismo periodo de 2023, con 1.000 millones. En términos del PIB, el déficit de 2024 equivale al 0,04%, 0,03 puntos porcentuales menos que el año anterior.

Si de la cifra de déficit o, en su caso, superávit se descuenta el gasto financiero se obtiene el saldo primario. A finales de marzo de 2024 se ha obtenido un superávit primario de 5.822 millones, superior en un 32,1% al resultado primario positivo de 2023. En términos del PIB, representa el 0,38%, 0,08 puntos porcentuales más que la ratio de 2023.

Los recursos no financieros ascienden a 61.904 millones, cifra superior en un 1,3% a la de 2023, con 61.138 millones. Del total de los ingresos, algo más del 87,0%, 53.896 millones corresponden a impuestos, con un aumento del 7,0%, 3.514 millones más, respecto al primer trimestre de 2023. Esta evolución se debe, principalmente, al avance de los ingresos procedentes del IRPF en 16,6% hasta situarse 16.131 millones, cifra que equivale al 29,9% del total de los impuestos. También ha aumentado la recaudación del Impuesto sobre la Electricidad en 103 millones hasta 152 millones, debido, principalmente, a la recuperación desde el uno de enero del año en curso del tipo impositivo al 2,5%, frente al 0,5% aplicado en el primer trimestre de 2023. En el caso del IVA, el incremento ha sido de 775 millones hasta 27.585 millones y también está determinada por la recuperación del tipo impositivo del IVA de la electricidad al 10%, durante los dos primeros meses del año, y al 21%, desde el 1 de marzo, el tipo del IVA del gas y de las entregas, importaciones y adquisiciones intracomunitarias de gas natural, briquetas y pellets procedentes de la biomasa y la madera para leña al 10,0% durante el primer trimestre de 2024, mientras que en el mismo periodo de 2023 el tipo aplicado fue del 5%. También se ha reactivado el Impuesto sobre el Valor de la Producción de la Energía Eléctrica (IVPEE).

Los ingresos por cotizaciones sociales se sitúan en 1.436 millones, con un descenso del 1,3%, y el resto de los ingresos con 6.572 millones, disminuye un 29,3%, 2.729 millones menos, debido principalmente, a que en el mes de marzo, como es habitual, no ha habido ningún ingreso por dividendos procedente del Banco de España correspondiente a los beneficios de 2023, ya que estos fueron nulos, mientras que en 2023, procedentes del beneficio de 2022, se ingresaron 1.369 millones. También en el primer trimestre de 2023 se ingresaron 400 millones del dividendo de la Sociedad Estatal Loterías y Apuestas del Estado (SELAE), sin correspondencia en 2024.

Los empleos no financieros se han situado en 62.571 millones, con un aumento del 0,7% respecto al primer trimestre de 2023, con 62.138 millones. No obstante, el detalle de las operaciones no financieras de gasto presenta incrementos y disminuciones significativas. Entre los aumentos mencionar el de los intereses en un 20,0%, 1.082 millones más hasta 6.489 millones, el de los consumos intermedios en un 25,6% hasta 2.074 millones, debido, principalmente a los gastos electorales con 237 millones, sin correspondencia en el mismo periodo de 2023, y el de las transferencias corrientes diversas en un 25,3% hasta 927 millones, debido, entre otras razones, a un retraso de la liquidación del ejercicio 2023 a enero de 2024 de la asignación tributaria a la Iglesia Católica. Del resto de las rúbricas con tasas de crecimiento más moderadas, mencionar, entre otras, la remuneración de asalariados con 4.841 millones y un aumento del 3,7%, debido, principalmente, a que en el mes de marzo se han abonado los atrasos, desde el uno de enero de 2023 hasta finales de febrero de 2024, correspondientes a la subida salarial del 0,5% vinculada al crecimiento nominal del PIB de 2023 igual o por encima del objetivo fijado en el cuadro macroeconómico que acompañó a la Ley de Presupuestos Generales del Estado para 2023 y aplicada sobre el importe consolidado a 31 de diciembre de 2022. Con esta subida se consolida un incremento salarial para 2023 del 3,5%, que hasta hacer efectiva esta subida era del 3%. Las prestaciones sociales distintas de las transferencias sociales en especie con 4.982 millones se han incrementado un 6,5%, debido, principalmente, al avance de las pensiones de clases pasivas en un 6,8% hasta 4.687 millones, debido, entre otras razones, a la revalorización en 2024 del 3,8%, porcentaje que se aplica sobre el gasto consolidado de 2023, en el que la revalorización fue del 8,5%.

En sentido contrario, mencionar el descenso de las subvenciones en un 52,6% hasta 985 millones. Entre estas se incluyen las subvenciones a los productos con un descenso del 53,0%, hasta 862 millones, y las otras subvenciones a la producción en un 49,8%, hasta 123 millones. La cooperación internacional corriente en un 44,9% con 280 millones. Y, por último, las ayudas a la inversión en un 80,1%, 584 millones menos, hasta 145 millones.

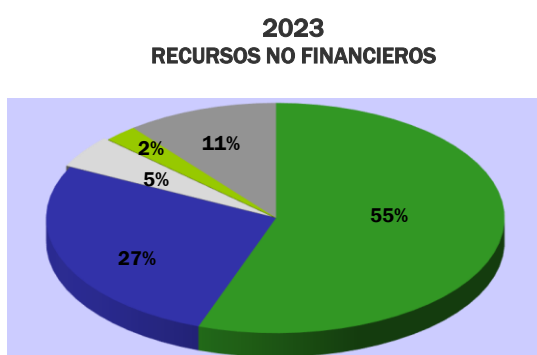
# Recursos no financieros

## Contabilidad nacional. Revisión Estadística 2019

Millones de euros

	En el mes de MARZO			ACUMULADO a fin de mes		
	2023	2024	%	2023	2024	%
<b>IMPUESTOS</b>	<b>26.589</b>	<b>28.148</b>	<b>5,9</b>	<b>50.382</b>	<b>53.896</b>	<b>7,0</b>
* Impuestos sobre la producción y las importaciones	16.357	16.631	1,7	33.911	34.840	2,7
- IVA	14.238	14.510	1,9	26.810	27.585	2,9
- Otros	2.119	2.121	0,1	7.101	7.255	2,2
* Impuestos corrientes sobre la renta, el patrimonio, etc	10.218	11.496	12,5	16.410	19.010	15,8
* Impuestos sobre el capital	14	21	50,0	61	46	-24,6
<b>COTIZACIONES SOCIALES</b>	<b>472</b>	<b>464</b>	<b>-1,7</b>	<b>1.455</b>	<b>1.436</b>	<b>-1,3</b>
<b>TRANSFERENCIAS ENTRE AAPP</b>	<b>1.316</b>	<b>1.266</b>	<b>-3,8</b>	<b>3.393</b>	<b>3.449</b>	<b>1,7</b>
<b>RENTAS DE LA PROPIEDAD</b>	<b>1.761</b>	<b>689</b>	<b>-60,9</b>	<b>2.831</b>	<b>1.727</b>	<b>-39,0</b>
* Intereses	377	674	78,8	1.017	1.671	64,3
* Dividendos y otras rentas	1.384	15	-98,9	1.814	56	-96,9
<b>VENTA DE BIENES Y SERVICIOS</b>	<b>158</b>	<b>127</b>	<b>-19,6</b>	<b>507</b>	<b>465</b>	<b>-8,3</b>
<b>RESTO RECURSOS</b>	<b>1.183</b>	<b>242</b>	<b>-79,5</b>	<b>2.570</b>	<b>931</b>	<b>-63,8</b>
<b>TOTAL RECURSOS NO FINANCIEROS (1)</b>	<b>31.479</b>	<b>30.936</b>	<b>-1,7</b>	<b>61.138</b>	<b>61.904</b>	<b>1,3</b>

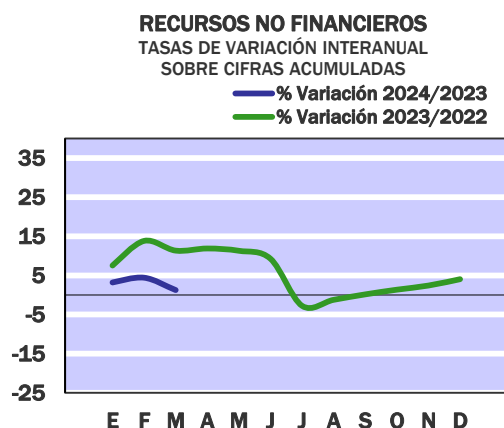
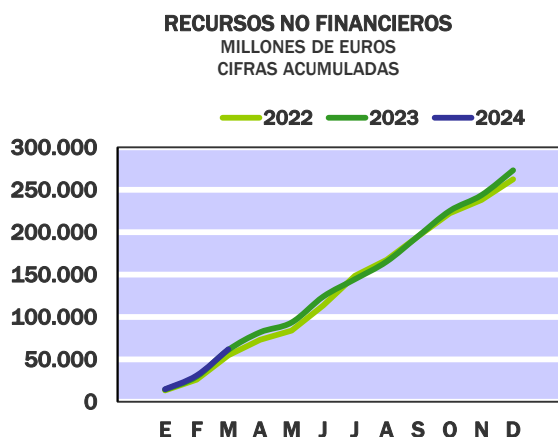
(1) Dato provisional



- Impuestos sobre la producción y las importaciones
- Impuestos sobre la renta
- Rentas de la propiedad
- Cotizaciones sociales
- Otros recursos



- Impuestos sobre la producción y las importaciones
- Impuestos sobre la renta
- Rentas de la propiedad
- Cotizaciones sociales
- Otros recursos



A finales del primer trimestre de 2024, **los recursos no financieros del Estado** se han situado en 61.904 millones de euros, cifra superior en un 1,3% a la del mismo periodo de 2023 con 61.138 millones.

Del total de los ingresos, en torno al 87,0%, 53.896 millones, corresponde a impuestos, con un aumento del 7,0%, 3.514 millones más, respecto al mismo periodo de 2023. Los ingresos por cotizaciones sociales se sitúan en 1.436 millones, con un descenso del 1,3%, y el resto de los ingresos con 6.572 millones, disminuye un 29,3%, 2.729 millones menos, debido principalmente, al descenso de los dividendos y otras rentas en un 96,9%, 1.758 millones menos, como consecuencia de que en marzo de 2024 el Banco de España, de acuerdo con el calendario habitual, no ha ingresado en el Tesoro ningún importe correspondiente a los beneficios devengados y contabilizados hasta el 31 de diciembre de 2023, ya que este fue nulo, mientras que en marzo de 2023 se ingresaron 1.369 millones correspondientes al beneficio de 2022. En segundo lugar, en enero de 2023 se ingresaron 400 millones del dividendo de la Sociedad Estatal Loterías y Apuestas del Estado (SELAE), sin correspondencia en 2024.

\* Los *impuestos sobre la producción y las importaciones* aumentan un 2,7% hasta situarse en 34.840 millones, de los cuales, 27.585 millones corresponden a ingresos por IVA, cifra superior en un 2,9% a la de 2023. En términos brutos, los ingresos por este impuesto se sitúan en 28.653 millones, con un aumento del 2,9% respecto a 2023 y las devoluciones solicitadas descienden un 9,3% respecto al mismo periodo de 2023. Este aumento del IVA, como ya sucedía en los dos meses anteriores, rompe la tendencia observada durante 2023, con descensos de distinta magnitud como consecuencia, entre otras causas, de las rebajas temporales de tipos que se fueron implementando como consecuencia de las tensiones de precios y que desde el uno de enero de 2024 comienzan, en su gran mayoría, a incrementarse de forma escalonada. El tipo impositivo del IVA de la electricidad ha sido en los dos primeros meses de 2024 del 10% y desde el 1 de marzo del 21%, frente al 5% del primer trimestre de 2023. En el caso del tipo del IVA del gas y de las entregas, importaciones y adquisiciones intracomunitarias de gas natural, briquetas y pellets procedentes de la biomasa y la madera para leña ha sido del 10% durante el primer trimestre de 2024, frente al 5% en el mismo periodo de 2023.

También se ha reactivado desde el uno de enero de 2024 el Impuesto sobre el Valor de la Producción de la Energía Eléctrica (IVPEE), al tipo impositivo que tenía en el momento de la suspensión del 7,0%, si bien el cálculo de los pagos fraccionados recoge una cierta progresividad. El Impuesto sobre la Electricidad pasa del 0,5%, que tenía desde mediados de septiembre de 2021, al 2,5% para el primer trimestre de 2024.

Los demás impuestos incluidos en esta rúbrica se sitúan en 7.255 millones, con un aumento del 2,2%. De entre las figuras recogidas en este importe destacar, entre las que más crecen, el Impuesto sobre la Electricidad con un incremento de 103 millones, desde 49 millones en 2023 hasta 152 millones en 2024, debido, entre otras razones, al aumento del tipo impositivo como se ha indicado anteriormente. Por el Impuesto sobre los Envases de plástico no reutilizables se han recaudado 105 millones, mientras que en 2023, ejercicio en el que entró en vigor, la recaudación fue de 83 millones. Los ingresos del Impuesto sobre Determinados Servicios Digitales aumentan un 21,6%, 16 millones más, hasta 90 millones, los del Impuesto Especial sobre las Labores del Tabaco en un 6,4%, 86 millones más, hasta 1.427 millones, el Impuesto sobre Primas de Seguro en un 11,4%, 67 millones más, hasta 657 millones. Entre las figuras en las que desciende la recaudación, el Gravamen Temporal Energético, desde 817 millones en 2023 hasta 612 millones en el año en curso, y las subastas de derechos de emisión de gases de efecto invernadero, con un 7,8% menos de ingresos hasta 728 millones.

\* Los *impuestos corrientes sobre la renta, el patrimonio, etc.* se sitúan en 19.010 millones, cifra superior en un 15,8% a la del mismo periodo de 2023. De este importe, 843 millones corresponden al Gravamen Temporal de Entidades de Crédito y Establecimientos Financieros de Crédito, con un aumento del 32,3% respecto al año anterior, 16.131 millones proceden del IRPF, con un aumento del 16,6%, 2.296 millones más, 931 millones del Impuesto sobre la Renta de No Residentes, con un aumento del 20,0%. Estos aumentos se han compensado, en parte, con el descenso de la recaudación del Impuesto sobre Sociedades en un

---

3,8% respecto a marzo de 2023, hasta situarse en 1.128 millones, debido a unas devoluciones extraordinarias por importe superior a 300 millones, como consecuencia de la declaración de inconstitucionalidad y nulidad de algunos apartados de la Ley 27/2014, de 27 de noviembre, del Impuesto sobre Sociedades, en la redacción dada por el Real Decreto-Ley 3/2016, de 2 de diciembre, por el que se adoptan medidas en el ámbito tributario dirigidas a la consolidación de las finanzas públicas y otras medidas urgentes en materia social.

\* Las transferencias, corrientes y de capital, recibidas de otras administraciones públicas crecen un 1,7%, 56 millones más hasta los 3.449 millones. Este aumento se debe, principalmente, a los mayores recursos recibidos de determinadas Comunidades Autónomas de régimen común por Fondo de Garantía de los Servicios Públicos Fundamentales, con un total de 1.927 millones en 2024 frente a 1.757 millones en 2023. Este aumento se ha compensado, en parte, con los menores recursos recibidos, también por determinadas comunidades de régimen común, por Fondo de Suficiencia Global, que han pasado de 942 millones en 2023 a 867 millones en 2024. También ha sido mayor la transferencia recibida del Servicio de Empleo Público Estatal (SEPE) en la que se recoge la cuota de formación profesional con un avance del 7,9% hasta 343 millones.

\* Los ingresos incluidos en las rentas de la propiedad descienden un 39,0% hasta 1.727 millones, debido, al descenso en un 96,9% de los ingresos por dividendos y otras rentas, desde 1.814 millones en el primer trimestre de 2023 hasta 56 millones en el mismo periodo de 2024. Este descenso se debe, principalmente, a que el primer día hábil de marzo de 2024 el Banco de España no ha ingresado en el Tesoro ningún importe correspondiente a los beneficios devengados y contabilizados hasta el 31 de diciembre de 2023, como es habitual, debido a que el beneficio de dicho año fue nulo. Mientras en marzo de 2023 se ingresaron 1.369 millones correspondientes al beneficio de 2022. En segundo lugar, en 2023 se ingresaron 400 millones correspondientes al dividendo de la SELAE.

En sentido contrario, indicar los mayores ingresos por intereses en un 64,3% hasta 1.671 millones. Dentro de esta rúbrica los intereses procedentes de cuentas bancarias han crecido desde 247 millones hasta 640 millones, de los cuales, 599 millones corresponden a la remuneración de los depósitos de la cuenta del Tesoro Público en el Banco de España, frente a 217 millones a finales de marzo de 2023. También han aumentado en 254 millones los intereses procedentes del Fondo de Financiación a Comunidades Autónomas (FFCAA) hasta 573 millones, y en 3 millones los del Fondo de Financiación a Corporaciones Locales (FFCCLL) hasta 12 millones.

\* El resto de recursos, con 931 millones, desciende en 1.639 millones. Dentro de este resto se incluyen diversas rúbricas con distinta evolución, de las cuales destaca el descenso de las transferencias recibidas de otros sectores de la economía, como se refleja en la cooperación internacional corriente, con una disminución del 72,7%, 490 millones menos, hasta 184 millones, y de las ayudas a la inversión en 1.081 millones, desde 1.309 millones hasta 228 millones en 2024.

# Empleos no financieros

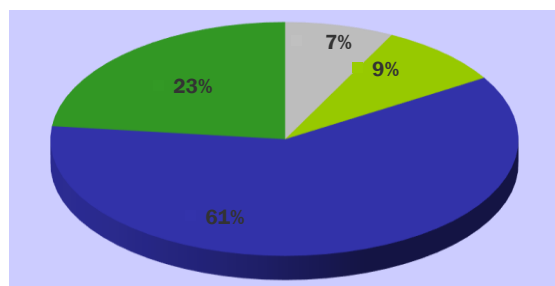
## Contabilidad nacional. Revisión Estadística 2019

Millones de euros

	En el mes de MARZO			ACUMULADO a fin de mes		
	2023	2024	%	2023	2024	%
Consumos intermedios	620	996	60,6	1.651	2.074	25,6
Remuneración de asalariados	1.595	1.701	6,6	4.668	4.841	3,7
Intereses	1.888	2.094	10,9	5.407	6.489	20,0
Subvenciones	930	345	-62,9	2.078	985	-52,6
Prestaciones sociales distintas de las transferencias sociales en especie	1.617	1.665	3,0	4.679	4.982	6,5
Transferencias sociales en especie: producción adquirida en el mercado	38	38	-	63	49	-22,2
Cooperación internacional corriente	151	101	-33,1	508	280	-44,9
Transferencias corrientes diversas	578	575	-0,5	740	927	25,3
Recursos propios de la UE basados en el IVA y la RNB	435	557	28,0	2.368	2.378	0,4
Transferencias entre AAPP	14.402	13.676	-5,0	37.634	37.842	0,6
Ayuda a la inversión y otras transferencias de capital	324	31	-90,4	775	215	-72,3
Formación bruta de capital fijo	529	671	26,8	1.501	1.662	10,7
Resto empleos	-1	-156	-	66	-153	-
<b>TOTAL EMPLEOS NO FINANCIEROS (1)</b>	<b>23.106</b>	<b>22.294</b>	<b>-3,5</b>	<b>62.138</b>	<b>62.571</b>	<b>0,7</b>

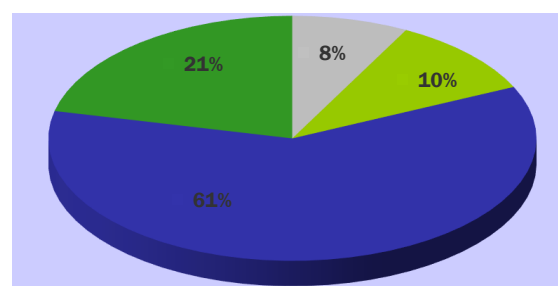
(1) Dato provisional

2023  
PRINCIPALES EMPLEOS

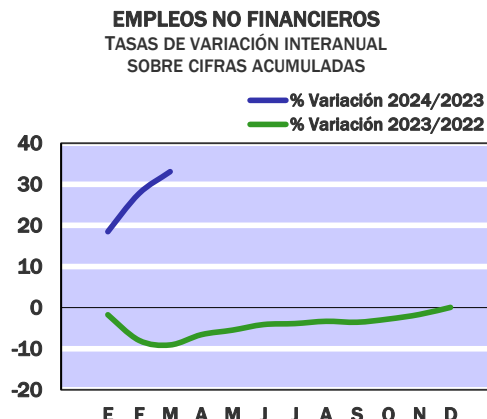
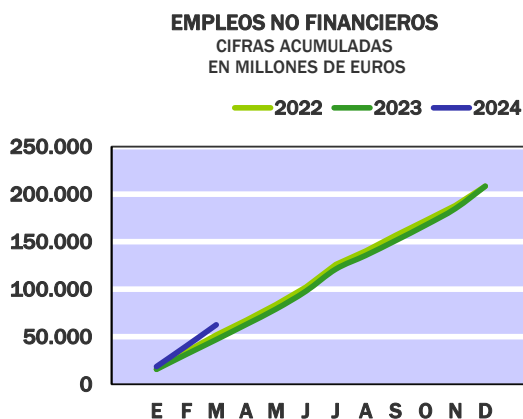


■ Remuneración de asalariados  
■ Intereses  
■ Transferencias entre Administraciones públicas  
■ Resto de empleos

2024  
PRINCIPALES EMPLEOS



■ Remuneración de asalariados  
■ Intereses  
■ Transferencias entre Administraciones públicas  
■ Resto de empleos



A finales del primer trimestre de 2024, **los empleos no financieros del Estado** se han situado en 62.571 millones, con un aumento del 0,7% respecto al mismo periodo de 2023. Los incrementos más significativos han sido el de los intereses, los consumos intermedios y las transferencias corrientes diversas; en sentido contrario, entre los gastos que más descienden, mencionar las subvenciones, la cooperación internacional corriente y las ayudas a la inversión.

Los *consumos intermedios* han aumentado un 25,6%, 423 millones más, hasta 2.074 millones. De este aumento, en torno al 89% se ha producido en el mes de marzo, debido a los gastos electorales con 237 millones, sin correspondencia en el mismo periodo de 2023.

La *remuneración de asalariados* asciende a 4.841 millones, cifra superior en un 3,7% a la de 2023, 173 millones más. De este aumento, más del 61% se ha producido en el mes de marzo, como consecuencia de que, en dicho mes, los empleados públicos han recibido los atrasos, desde el uno de enero de 2023 hasta finales de febrero de 2024, correspondientes a la subida salarial del 0,5% vinculada al crecimiento nominal del PIB de 2023 igual o por encima del objetivo fijado en el cuadro macroeconómico que acompañó a la Ley de Presupuestos Generales del Estado para 2023 y aplicada sobre el importe consolidado a 31 de diciembre de 2022. Con esta subida se consolida un incremento salarial para 2023 del 3,5% que hasta este momento era del 3%.

Las retribuciones salariales ascienden a 3.837 millones con un aumento del 4,5% y las cotizaciones sociales a 1.004 millones con un avance del 0,9%.

El gasto en *intereses* se sitúa en 6.489 millones con un incremento interanual del 20,0%, 1.082 millones más que en 2023.

Las *subvenciones* disminuyen un 52,6% hasta 985 millones. Entre estas se incluyen las *subvenciones a los productos* que presentan un descenso del 53,0% hasta 862 millones. En esta rúbrica se recogen, entre otros, la cobertura por el Estado de una parte de los costes del sistema eléctrico por importe de 543 millones en 2024, frente a 1.181 millones en 2023. Y la financiación de la tarifa de último recurso (TUR) en el gas natural que en el primer trimestre de 2023 fue de 315 millones, sin correspondencia en 2024.

En este apartado se incluyen, además, las *otras subvenciones a la producción* con un descenso del 49,8% hasta 123 millones, debido, entre otras disminuciones de menor cuantía, a que en 2023 se destinaron 112 millones a compensar la reducción de ingresos en el sistema eléctrico consecuencia de la reducción de peajes para consumidores electrointensivos y para financiar la flexibilización de los contratos de energía eléctrica (RDL 18/2022).

Las *prestaciones sociales distintas de las transferencias sociales en especie* con 4.982 millones se han incrementado un 6,5% respecto al primer trimestre de 2023, con 4.679 millones. Este aumento se debe, principalmente, al incremento de las pensiones de clases pasivas en un 6,8% hasta 4.687 millones, debido, entre otras razones, a la revalorización en 2024 del 3,8%, porcentaje que se aplica sobre el gasto consolidado de 2023, en el que la revalorización fue del 8,5%.

En esta rúbrica se recogen también las deducciones familiares en el IRPF por maternidad, familia numerosa, personas con discapacidad a cargo, etc que, en conjunto, ascienden a finales de marzo alrededor 266 millones, un 8,6% más que en el mismo periodo de 2023.

La *cooperación internacional corriente* ha descendido un 44,9% con 280 millones. En esta operación se recogen la aportación al Fondo Europeo de Desarrollo (FED) que ha descendido un 24,6%, con 43 millones, y las donaciones de vacunas COVID a terceros países que en 2023 ascendieron a 162 millones, sin correspondencia en 2024.

Las *transferencias corrientes diversas*, que recogen en su mayor parte transferencias al sector hogares, han pasado de 740 millones a 927 millones, de los cuales 203 millones corresponden a la asignación tributaria a la Iglesia Católica frente a 52 millones en 2023. Este aumento se debe a un retraso de la liquidación del ejercicio 2023 al mes de enero de 2024.

La *aportación a la UE por recursos IVA y RNB* se sitúa en 2.378 millones, cifra superior en un 0,4% a la de 2023. La aportación por recurso IVA crece un 56,2% hasta 653 millones, por residuos de envases de plástico no reciclados un 34,3% hasta 180 millones, mientras que la aportación por recursos RNB desciende un 14,9% hasta 1.545 millones.

---

Las *transferencias*, corrientes y de capital, *dadas a otras unidades de las administraciones públicas* se sitúan en 37.842 millones. Esta cifra representa en torno al 60% del gasto total del Estado y presenta en este primer trimestre un crecimiento del 0,6%. No obstante, el detalle por subsectores que se presenta a continuación, muestra una evolución no homogénea entre subsectores con incrementos y disminuciones significativas.

\* A los Organismos de la administración central se han destinado 1.889 millones, un 35,3% de menos recursos que en el primer trimestre de 2023, con 2.920 millones. Entre aquellas partidas que más descienden mencionar, la transferencia a la Agencia Tributaria (AEAT) con 326 millones, 217 millones menos que el año anterior, al FEGA se transfirieron 323 millones en 2023, sin correspondencia en 2024.

\* A la Administración regional se han transferido 22.189 millones, un 2,0% menos que en 2023. De este importe, 20.590 millones corresponden al sistema de financiación, un 0,4% menos que en 2023, de los que a su vez 19.973 millones son entregas a cuenta, cifra inferior en un 0,8% a la del primer trimestre de 2023 con 20.125 millones, y 617 millones son anticipos concedidos de los recursos del sistema de financiación, 67 millones más que en 2023, con 550 millones. Las transferencias realizadas al margen del sistema de financiación que, son las que más descienden, un 19,1% desde 1.976 millones hasta 1.599 millones.

\* A la Administración local se han destinado 6.204 millones, cifra inferior en un 13,1% a la de 2023, con 7.142 millones. Esta evolución se debe a los menores recursos recibidos al margen del sistema de financiación que han pasado de 1.727 millones en 2023 a 779 millones en 2024. Entre los hechos que han determinado este descenso están que en 2023 las entidades locales recibieron del Estado una dotación adicional por importe de 1.666 millones, para dar cobertura financiera al segundo reintegro de parte del importe pendiente al inicio de 2023 del saldo global negativo de la liquidación definitiva del sistema de financiación del año 2020. Indicar que, de esta cifra, 1.586 millones fueron transferencias al subsector corporaciones locales y 80 al subsector de la administración regional de acuerdo con los criterios de delimitación institucional de la contabilidad nacional. Tras este desembolso quedaban pendiente de reintegro 759 millones, de los cuales 724 millones corresponden a la administración local y 35 millones a la administración regional, y que se han transferido en febrero 2024, de acuerdo con la Disposición adicional séptima del RD 8/2023.

Respecto a la participación en los ingresos del Estado, en el primer trimestre del año en curso se sitúa en 5.425 millones, un 0,2% más que el año anterior.

\* A los Fondos de la seguridad social se han transferido 7.560 millones, un 53,6% más que en 2023 con 4.921 millones. Como es habitual, el mayor receptor de recursos, dentro de este subsector, es el Sistema de la Seguridad Social al que en 2024 se han destinado 7.537 millones frente a 4.889 millones el año anterior. La diferencia entre ambos periodos se debe a un mayor ritmo de ejecución presupuestaria en 2024 de determinadas aportaciones del Estado, entre las que, de acuerdo con su finalidad, destacar:

\*\* las vinculadas con el cumplimiento de la recomendación primera del Pacto de Toledo 2020. En concreto, se ha reconocido en este mes de marzo la totalidad de los créditos habilitados para todo el año correspondientes a la aportación del Estado para financiar las subvenciones implícitas al Régimen Especial del Mar (REM), al Sistema Especial Agrario (SEA) y a contratos de formación, por importe de 1.162 millones, mientras que en 2023 este gasto se reconoció en el mes de noviembre, y para financiar las jubilaciones anticipadas sin coeficiente reductor y sin cotización adicional, por importe de 401 millones, que en 2023 fue reconocido en el mes de junio.

\*\* las destinadas a financiar las prestaciones socioeconómicas no contributivas con un gasto de 1.638 millones, que representa el 37,6% del crédito total con 4.353 millones, frente 1.389 millones en 2023, el 30,6% del crédito presupuestado con 4.533 millones.

\*\* la que financia los complementos de pensiones mínimas, con un crédito de 7.261 millones en ambos ejercicios, en 2024 se ha reconocido el 33,3% del mismo, 2.420 millones, mientras que en el mismo periodo de 2023 se había reconocido el 25,0%, 1.815 millones.

\*\* Y, por último, la correspondiente a la financiación del Ingreso Mínimo Vital (IMV) con un gasto de 1.032 millones, que representa el 33,3% del crédito total con 3.097 millones, frente 800 millones en 2023, el 25,0% del crédito con 3.200 millones.

Por último, *las ayudas a la inversión y las otras transferencias de capital* han pasado de 775 millones en el primer trimestre de 2023 a 215 millones en el mismo periodo de 2024. El descenso se ha producido en las ayudas a la inversión, con 584 millones menos hasta 145 millones.

La *formación bruta de capital fijo* ha aumentado un 10,7%, con 1.662 millones.

El *resto de empleos* registra una cifra negativa de 153 millones, frente a 66 millones en 2023, debido a la variación del stock de vacunas.



# Sistema de financiación del Estado a las CCAA

## Contabilidad nacional

Millones de euros

	ACUMULADO a finales de MARZO						%
	2023			2024			
	Entregas a cuenta	Liquidación 2021	Total	Entregas a cuenta	Liquidación 2022	Total	
<b>RECURSOS NO FINANCIEROS</b>	<b>-11.186</b>	<b>-</b>	<b>-11.186</b>	<b>-11.514</b>	<b>-</b>	<b>-11.514</b>	<b>2,9</b>
<b>IMPUESTOS SOBRE LA RENTA Y EL PATRIMONIO</b>	<b>-13.885</b>	<b>-</b>	<b>-13.885</b>	<b>-14.308</b>	<b>-</b>	<b>-14.308</b>	<b>3,0</b>
Impuesto sobre la renta de las personas físicas	-13.885	-	-13.885	-14.308	-	-14.308	3,0
<b>TRANSFERENCIAS CORRIENTES ENTRE ADMINISTRACIONES PÚBLICAS (de las CCAA)</b>	<b>2.699</b>	<b>-</b>	<b>2.699</b>	<b>2.794</b>	<b>-</b>	<b>2.794</b>	<b>3,5</b>
Impuesto sobre el valor añadido	-	-	-	-	-	-	-
Impuestos especiales	-	-	-	-	-	-	-
Fondo de suficiencia	942	-	942	867	-	867	-8,0
Fondo de garantía	1.757	-	1.757	1.927	-	1.927	9,7
Fondo complementario de financiación	-	-	-	-	-	-	-
Fondo de asistencia sanitaria	-	-	-	-	-	-	-
Otros conceptos	-	-	-	-	-	-	-
<b>EMPLEOS NO FINANCIEROS</b>	<b>20.675</b>	<b>-</b>	<b>20.675</b>	<b>20.590</b>	<b>-</b>	<b>20.590</b>	<b>-0,4</b>
<b>TRANSFERENCIAS CORRIENTES ENTRE ADMINISTRACIONES PÚBLICAS (a las CCAA)</b>	<b>20.675</b>	<b>-</b>	<b>20.675</b>	<b>20.590</b>	<b>-</b>	<b>20.590</b>	<b>-0,4</b>
Impuesto sobre el valor añadido	10.555	-	10.555	10.554	-	10.554	-0,0
Impuestos especiales	3.509	-	3.509	3.509	-	3.509	-
Fondo de suficiencia	1.272	-	1.272	1.172	-	1.172	-7,9
Fondo de garantía	4.550	-	4.550	4.499	-	4.499	-1,1
Fondo complementario de financiación	89	-	89	89	-	89	-
Fondo de asistencia sanitaria	150	-	150	150	-	150	-
Fondo de competitividad	-	-	-	-	-	-	-
Fondo de cooperación	-	-	-	-	-	-	-
Anticipos netos del sistema	550	-	550	617	-	617	12,2
Otros conceptos	-	-	-	-	-	-	-
<b>TOTAL</b>	<b>-31.861</b>	<b>-</b>	<b>-31.861</b>	<b>-32.104</b>	<b>-</b>	<b>-32.104</b>	<b>0,8</b>

# Sistema de financiación del Estado a las CCLL

## Contabilidad nacional

Millones de euros

### ACUMULADO a finales de MARZO

	2023			2024			%
	Entregas a cuenta	Liquidación 2021	Total	Entregas a cuenta	Liquidación 2022	Total	
<b>RECURSOS NO FINANCIEROS</b>	-	-	-	-	-	-	-
<b>TRANSFERENCIAS CORRIENTES ENTRE ADMINISTRACIONES PÚBLICAS (de las CCLL)</b>	-	-	-	-	-	-	-
Impuesto sobre la renta de las personas físicas	-	-	-	-	-	-	-
Impuesto sobre el valor añadido	-	-	-	-	-	-	-
Impuestos especiales	-	-	-	-	-	-	-
Fondo complementario de financiación	-	-	-	-	-	-	-
Fondo de asistencia sanitaria	-	-	-	-	-	-	-
Otros conceptos	-	-	-	-	-	-	-
<b>EMPLEOS NO FINANCIEROS</b>	5.415	-	5.415	5.425	-	5.425	0,2
<b>TRANSFERENCIAS CORRIENTES ENTRE ADMINISTRACIONES PÚBLICAS (a las CCLL)</b>	5.415	-	5.415	5.425	-	5.425	0,2
Impuesto sobre la renta de las personas físicas	300	-	300	315	-	315	5,0
Impuesto sobre el valor añadido	222	-	222	223	-	223	0,5
Impuestos especiales	58	-	58	58	-	58	-
Fondo complementario de financiación	4.741	-	4.741	4.736	-	4.736	-0,1
Fondo de asistencia sanitaria	72	-	72	72	-	72	-
Otros conceptos	22	-	22	21	-	21	-4,5
<b>TOTAL</b>	<b>-5.415</b>	<b>-</b>	<b>-5.415</b>	<b>-5.425</b>	<b>-</b>	<b>-5.425</b>	<b>0,2</b>

# Relación entre la contabilidad de caja y la contabilidad nacional. Revisión Estadística 2019

Millones de euros

	ACUMULADO a finales de MARZO			
	2023		2024	
	Millones	% PIB	Millones	% PIB
<b>DÉFICIT (-) O SUPERÁVIT (+) DE CAJA</b>	<b>-7.573</b>	<b>-0,52</b>	<b>-6.942</b>	<b>-0,45</b>
<b>AJUSTES</b>	<b>6.573</b>	<b>0,45</b>	<b>6.275</b>	<b>0,41</b>
- Variación en obligaciones pendientes	2.942	0,20	4.883	0,32
- Intereses	-1.200	-0,08	-3.442	-0,22
- Ajuste por devolución de impuestos	12.447	0,85	12.269	0,80
- Impuestos: caja corregida	-6.169	-0,42	-6.225	-0,40
- Desestacionalización de la inversión	-981	-0,07	-1.036	-0,07
- Armamento militar	-2	-0,00	119	0,01
- Intereses de comunidades y corporaciones	323	0,02	327	0,02
- Otros ajustes netos	-787	-0,05	-620	-0,04
<b>NECESIDAD (-) O CAPACIDAD (+) DE FINANCIACIÓN</b>	<b>-1.000</b>	<b>-0,07</b>	<b>-667</b>	<b>-0,04</b>
<b>PIB utilizado</b>	<b>1.461.889</b>		<b>1.542.894</b>	

Hasta finales de marzo de 2024 se ha obtenido un déficit de caja de 6.942 millones, mientras que en contabilidad nacional el resultado ha sido negativo por importe de 667 millones.

**Variación en obligaciones pendientes pago.** En caja se anota el total de los pagos realizados durante el período, tanto por operaciones presupuestarias, del ejercicio corriente como de ejercicios cerrados, como por operaciones no presupuestarias, mientras que en contabilidad nacional se aplica el criterio del devengo, por lo que se consideran las obligaciones reconocidas. Como consecuencia de la aplicación de estos criterios, el ajuste a realizar por esta diferencia de valoración a finales de marzo de 2024 es de 4.883 millones de menos déficit en contabilidad nacional con relación al saldo negativo de caja, lo que implica que el total de pagos, corrientes y cerrados, ha sido superior al de las obligaciones reconocidas en dicha cantidad. En el mismo periodo de 2023 el ajuste fue también positivo, por importe de 2.942 millones.

**Intereses.** En contabilidad nacional los intereses se registran siguiendo el principio de devengo y desde el enfoque del deudor, es decir, desde la perspectiva de la unidad que emite el valor. En la contabilidad de caja el gasto de intereses se corresponde con los pagos totales realizados con cargo al capítulo 3 del presupuesto de gastos. Por tanto, el ajuste resultante incluye, en cuanto al distinto criterio de registro temporal de intereses, la diferencia entre el registro del presupuesto y el gasto devengado. Hasta finales de marzo de 2024 el ajuste es negativo, de más gasto en contabilidad nacional respecto a las anotaciones en caja, por importe de 3.442 millones. En el mismo periodo de 2023, el ajuste fue de 1.200 millones, y en el mismo sentido.

---

**Ajuste por devolución de impuestos.** De acuerdo con el criterio de la contabilidad nacional, las devoluciones de impuestos se imputan al periodo en el que se solicitan y en el caso de que sean procedentes, con independencia del ejercicio en el que se paguen. Este criterio ha de ser aplicado a las devoluciones del IRPF, del IS y del IVA y tanto para las devoluciones anuales como mensuales. Esta diferencia de imputación temporal supone realizar a finales de marzo de 2024 un ajuste positivo, de mayores ingresos en contabilidad nacional respecto a caja, por importe de 12.269 millones; a finales de marzo de 2023 el ajuste fue de 12.447 millones y en el mismo sentido.

**Impuestos: caja corregida.** El criterio de registro de los impuestos en contabilidad nacional es el devengo económico en el periodo considerado, mientras que en caja se registran por su recaudación total en ese momento. En el caso del IVA, del IS y del IRPF, la aproximación al momento de su devengo económico supone realizar un adelanto, de 1 a 2 meses dependiendo del impuesto y del obligado al pago, con relación al momento en el que se reconoce el derecho de cobro frente al contribuyente. Por ello, con el fin de adecuar el flujo de la recaudación en caja al momento de su imputación en las cuentas nacionales, es preciso efectuar el ajuste correspondiente. En marzo de 2024 se ha practicado un ajuste negativo, de más déficit en contabilidad nacional respecto al saldo en caja de 6.225 millones; en 2023 el ajuste fue de 6.169 millones y en el mismo sentido.

**Desestacionalización de la inversión.** En la contabilidad pública el gasto en inversión se produce en el momento del reconocimiento de la obligación. La dinámica presupuestaria lleva a que esta fase del gasto se produzca, mayoritariamente, en los últimos meses del año, con lo que la inversión presenta una estacionalidad que no guarda relación con la evolución de la producción real. La contabilidad nacional para el cálculo de la formación bruta de capital fijo trata de evitar la estacionalidad periodificando el gasto. Esta periodificación afecta a la estimación de la inversión a lo largo de cada año, pero no al agregado anual. A finales de marzo de ambos periodos se ha practicado un ajuste negativo, de 1.036 millones en 2024 y de 981 millones en 2023.

**Armamento militar.** De acuerdo con las normas de la contabilidad nacional, los gastos anuales correspondientes al armamento militar y a los sistemas de apoyo deben registrarse en el momento en el que los bienes y servicios son puestos a disposición del Ministerio de Defensa, independientemente de su asignación presupuestaria y del sistema de financiación utilizado. El ajuste practicado a finales de marzo de 2024 ha sido positivo, de menos gasto en contabilidad nacional respecto al saldo de caja, por importe de 119 millones. En 2023 el ajuste fue negativo, por importe de 3 millones.

**Intereses de comunidades autónomas y de corporaciones locales.** En contabilidad nacional los intereses se registran siguiendo el criterio de devengo mientras que en la contabilidad presupuestaria los intereses se consideran ingresos en el ejercicio en que se cobran. Hasta finales de marzo de 2024 se han devengado intereses por los préstamos concedidos con cargo al Fondo de Financiación a Comunidades Autónomas y a Corporaciones Locales por importe de 585 millones, mientras que en caja se han cobrado 258 millones. Como consecuencia de esta diferencia de imputación temporal, se ha practicado un ajuste positivo de más ingreso en contabilidad nacional respecto al saldo de caja por importe de 327 millones. En el mismo periodo de 2023 el ajuste fue de 323 millones y en el mismo sentido.

**Otros ajustes netos.** En este apartado se incluyen ajustes, positivos y negativos, por operaciones cuyas cuantías de manera individual en algunos casos no resultan significativas, aunque en conjunto sí afectan al resultado; estos ajustes se derivan de la aplicación de los diferentes criterios de valoración e imputación temporal entre la metodología de caja y de la contabilidad nacional. El conjunto de estos ajustes hasta finales de marzo de 2024 ha tenido una incidencia negativa, de más déficit en contabilidad nacional respecto al saldo de caja, por importe de 620 millones. En 2023 el ajuste neto practicado fue también negativo, por importe de 787 millones.