



Principales indicadores de la actividad económica y financiera del Estado

FEBRERO 2023



Principales Indicadores del Estado

Elaboración y Coordinación:

Intervención General Administración del Estado
Oficina Nacional de Contabilidad

<http://www.lgae.pap.hacienda.gob.es/clgae/>

NIPO: 137-22-026-X

Índice

PRINCIPALES INDICADORES

Saldo de las operaciones no financieras del Estado	4
--	---

CONTABILIDAD DE CAJA

Déficit (-) o superávit (+) de caja no financiero	6
Texto y gráficos	7
Ingresos no financieros	8
Texto	10
Ingresos impositivos homogéneos	11
Pagos no financieros	12
Texto y gráfico	13
Necesidad (-) o capacidad (+) de endeudamiento y variación de pasivos financieros	14
Texto y gráficos	15

CONTABILIDAD NACIONAL

Necesidad (-) o capacidad (+) de financiación	16
Texto y gráficos	17
Recursos no financieros	18
Texto y gráficos	19
Empleos no financieros	21
Texto y gráfico	22
Sistema de financiación del Estado a las CCAA	24
Sistema de financiación del Estado a las CCLL	25
Relación Caja - Contabilidad Nacional. Ajustes	26
Textos	27

Saldo de las operaciones no financieras del Estado

Datos acumulados a finales de febrero

En millones de euros y porcentaje sobre el PIB

CONTABILIDAD DE CAJA

	2022	2023
	=====	=====
Déficit (-) o superávit (+) de caja	-2.279	371
En porcentaje del PIB	-0,17	0,03
Saldo primario en caja	4.218	5.022
En porcentaje del PIB	0,32	0,36

Pro-memoria:

PIB utilizado

1.327.108

1.389.167

Saldo de las operaciones no financieras del Estado

Datos acumulados a finales de febrero

En millones de euros y porcentaje sobre el PIB

CONTABILIDAD NACIONAL. Revisión Estadística 2019

	<u>2022</u>	<u>2023</u>
Necesidad (-) o capacidad (+) de financiación ⁽¹⁾	-11.461	-9.181
En porcentaje del PIB	-0,86	-0,66
Saldo primario	-7.653	-5.730
En porcentaje del PIB	-0,58	-0,41

(1) Dato provisional

Pro-memoria:

PIB utilizado 1.327.108 1.389.167

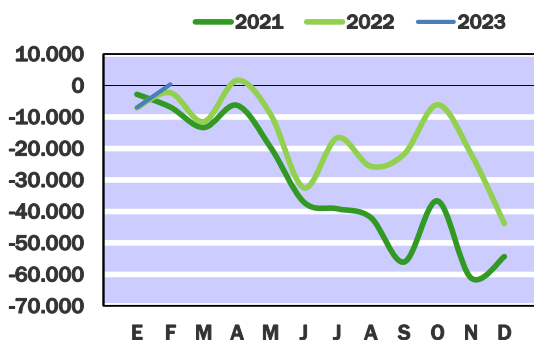
Déficit (-) o Superávit (+) de caja no financiero

Contabilidad de caja

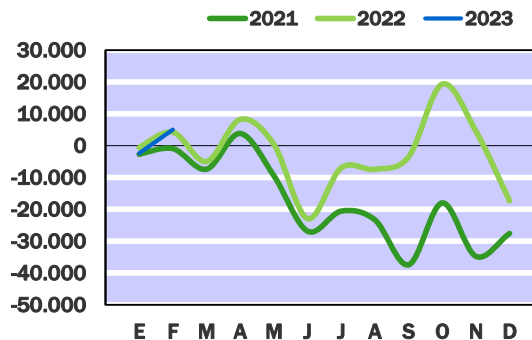
En millones de euros

	En el mes de FEBRERO			ACUMULADO a fin de mes		
	<u>2022</u>	<u>2023</u>	%	<u>2022</u>	<u>2023</u>	%
EN MILLONES DE EUROS						
Ingresos no financieros	16.545	18.740	13,3	28.162	28.719	2,0
Pagos no financieros	11.754	11.359	-3,4	30.441	28.348	-6,9
DÉFICIT (-) O SUPERÁVIT (+) DE CAJA	4.791	7.381	54,1	-2.279	371	-
SALDO PRIMARIO	4.828	7.416	53,6	4.218	5.022	19,1
EN PORCENTAJE DEL PIB						
Ingresos no financieros	1,25	1,35		2,12	2,07	
Pagos no financieros	0,89	0,82		2,29	2,04	
DÉFICIT (-) O SUPERÁVIT (+) DE CAJA	0,36	0,53		-0,17	0,03	
SALDO PRIMARIO	0,36	0,53		0,32	0,36	
Pro-memoria:						
<i>PIB utilizado</i>	1.327.108	1.389.167				

DÉFICIT (-) o SUPERÁVIT (+) DE CAJA
CIFRAS ACUMULADAS
EN MILLONES DE EUROS



SALDO PRIMARIO EN CAJA
CIFRAS ACUMULADAS
EN MILLONES DE EUROS



A finales de febrero de 2023 el Estado ha obtenido un super vit de caja no financiero por importe de 371 millones equivalente al 0,03% del PIB, mientras que en el mismo periodo de 2022 registr  un d ficit de caja no financiero por importe de 2.279 millones, el 0,17% del PIB.

Los ingresos no financieros, una vez descontada la participaci n de las Administraciones Territoriales, se sit an en 28.719 millones, un 2,0% superiores a los de 2022. No obstante, los procedentes de impuestos directos y cotizaciones sociales, descienden un 16,6%. Dentro de estos, los ingresos por IRPF avanzan un 11,0%, con 13.658 millones y, los del Impuesto sobre Sociedades, como consecuencia de las devoluciones realizadas, han pasado de una cifra negativa de 2.815 millones, a otra tambi n negativa de 6.027 millones. La recaudaci n por impuestos indirectos sube un 3,1%, por el crecimiento de los ingresos por IVA en 553 millones hasta los 13.693 millones. El resto de los ingresos, con un volumen de 4.598 millones, se incrementa un 66,3%, fundamentalmente por los procedentes del cap tulo de tasas, precios p blicos y otros ingresos que pasan de 1.184 millones en 2022 a 2.609 millones en 2023, como consecuencia de los ingresos obtenidos por el pago anticipado de los grav menes temporales en el sector energ tico y bancario (Ley 38/2022, de 27 de diciembre) que, en conjunto han supuesto 1.455 millones. Los ingresos patrimoniales con 1.167 millones crecen en 504 millones, fundamentalmente por los dividendos de la Sociedad Estatal de Loter as y Apuestas del Estado que hasta finales de febrero de 2023 han sido 400 millones, sin correspondencia en el a o anterior.

El total de pagos no financieros ha sido 28.348 millones, un 6,9% inferior al de 2022. En relaci n con el PIB representan el 2,04%, 0,25 puntos porcentuales menos que en 2022. Por cap tulos, el que ha registrado el mayor descenso cuantitativo ha sido el de los gastos financieros con 1.846 millones menos, le siguen las inversiones reales que se han reducido en 830 millones, principalmente porque en el a o 2022 se recoge la liquidaci n de la inversi n realizada en la autopista AP-7 cuyo importe fue de 1.070 millones. Por otro lado, las transferencias corrientes que representan en torno al 60% de los pagos han disminuido en 774 millones, debido en parte a que en 2022 se pagaron de ejercicios cerrados 1.069 millones a empresas privadas por ejecuci n de sentencias e indemnizaciones relacionadas con el canon hidroel ctrico; mientras que en 2023 de acuerdo con el Real Decreto-Ley 6/2022 de 29 de marzo para paliar las consecuencias econ micas y sociales de la guerra de Ucrania, se les han abonado 385 millones por el apoyo p blico al consumo de combustibles. Mencionar tambi n, que en febrero de 2023 se han concedido a las Comunidades Aut nomas anticipos a cuenta del sistema de financiaci n por importe de 150 millones, sin correspondencia en 2022. Las transferencias de capital con 2.189 millones, sin embargo, han aumentado en 1.002 millones, en parte por las realizadas a las Comunidades Aut nomas que han pasado de 384 millones en 2022 a 1.015 millones en 2023.

Si de la cifra de d ficit o, en su caso, super vit se descuentan los pagos correspondientes a los gastos financieros que han sido 4.651 millones, un 28,4% inferiores a los de 2022 se obtiene el saldo primario. A finales de febrero de 2023 se ha obtenido un super vit primario de 5.022 millones un 19,1% superior al de 2022. En t rminos del PIB representa el 0,36%, 0,04 puntos porcentuales m s que en 2022.

Ingresos no financieros

Contabilidad de caja

Millones de euros

En el mes de FEBRERO

	2022			2023			% Variación	
	Estado	CCAA CCLL	TOTAL	Estado	CCAA CCLL	TOTAL	Estado	TOTAL
IMPUESTOS DIRECTOS Y COTIZACIONES SOCIALES	2.910	4.188	7.098	2.984	4.727	7.711	2,5	8,6
- Renta de personas físicas	2.591	4.188	6.779	2.681	4.727	7.408	3,5	9,3
- Renta de sociedades	-57	-	-57	-78	-	-78	36,8	36,8
- Renta de no residentes	174	-	174	193	-	193	10,9	10,9
- Cuota de derechos pasivos y formación profesional	187	-	187	171	-	171	-8,6	-8,6
- Impuestos sobre la producción y almac. de energía eléctrica y comb.	1	-	1	-	-	-	-	-
- Otros	14	-	14	17	-	17	21,4	21,4
IMPUESTOS INDIRECTOS	12.014	4.337	16.351	13.002	4.780	17.782	8,2	8,8
- Impuesto sobre el valor añadido (IVA)	11.123	3.165	14.288	12.186	3.591	15.777	9,6	10,4
* IVA. Importaciones	1.990	-	1.990	1.804	-	1.804	-9,3	-9,3
* IVA. Operaciones interiores	9.133	3.165	12.298	10.382	3.591	13.973	13,7	13,6
- Impuestos especiales	360	1.172	1.532	237	1.189	1.426	-34,2	-6,9
* Alcohol y bebidas derivadas	75	35	110	43	49	92	-42,7	-16,4
* Cerveza	13	18	31	12	17	29	-7,7	-6,5
* Productos intermedios	3	1	4	3	1	4	-	-
* Labores del Tabaco	132	333	465	106	309	415	-19,7	-10,8
* Hidrocarburos	237	668	905	126	702	828	-46,8	-8,5
* Electricidad	-100	117	17	-95	111	16	-5,0	-5,9
* Carbón	-	-	-	-	-	-	-	-
* Impuesto sobre envases de plástico no reutilizables	-	-	-	42	-	42	-	-
- Impuesto sobre primas de seguro	201	-	201	221	-	221	10,0	10,0
- Tráfico exterior	223	-	223	243	-	243	9,0	9,0
- Impuesto sobre gases fluorados	-	-	-	2	-	2	-	-
- Impuesto sobre transacciones financieras	26	-	26	29	-	29	11,5	11,5
- Impuesto sobre determinados servicios digitales	69	-	69	73	-	73	5,8	5,8
- Otros	12	-	12	11	-	11	-8,3	-8,3
TASAS, PRECIOS PÚBLICOS Y OTROS INGRESOS	707	-	707	1.878	-	1.878	165,6	165,6
TRANSFERENCIAS CORRIENTES	352	-	352	420	-	420	19,3	19,3
INGRESOS PATRIMONIALES	381	-	381	385	-	385	1,0	1,0
ENAJENACIÓN DE INVERSIONES REALES	19	-	19	22	-	22	15,8	15,8
TRANSFERENCIAS DE CAPITAL	7	-	7	54	-	54	671,4	671,4
Otros ingresos sin clasificar	155	-	155	-5	-	-5	-	-
TOTAL INGRESOS NO FINANCIEROS	16.545	8.525	25.070	18.740	9.507	28.247	13,3	12,7

Ingresos no financieros

Contabilidad de caja

Millones de euros

ACUMULADO a finales de FEBRERO

	2022			2023			% Variación	
	Estado	CCAA CCLL	TOTAL	Estado	CCAA CCLL	TOTAL	Estado	TOTAL
IMPUESTOS DIRECTOS Y COTIZACIONES SOCIALES	10.440	8.377	18.817	8.705	9.456	18.161	-16,6	-3,5
- Renta de personas físicas	12.303	8.377	20.680	13.658	9.456	23.114	11,0	11,8
- Renta de sociedades	-2.815	-	-2.815	-6.027	-	-6.027	114,1	114,1
- Renta de no residentes	542	-	542	664	-	664	22,5	22,5
- Cuota de derechos pasivos y cuota de formación profesional	364	-	364	360	-	360	-1,1	-1,1
- Impuestos sobre la producción y almac. de energía eléctrica y comb.	4	-	4	1	-	1	-75,0	-75,0
- Otros	42	-	42	49	-	49	16,7	16,7
IMPUESTOS INDIRECTOS	14.957	8.673	23.630	15.416	9.560	24.976	3,1	5,7
- Impuesto sobre el valor añadido (IVA)	13.140	6.330	19.470	13.693	7.182	20.875	4,2	7,2
* IVA. Importaciones	4.213	-	4.213	3.932	-	3.932	-6,7	-6,7
* IVA. Operaciones interiores	8.927	6.330	15.257	9.761	7.182	16.943	9,3	11,1
- Impuestos especiales	840	2.343	3.183	701	2.378	3.079	-16,5	-3,3
* Alcohol y bebidas derivadas	101	70	171	59	97	156	-41,6	-8,8
* Cerveza	24	34	58	23	34	57	-4,2	-1,7
* Productos intermedios	4	2	6	2	3	5	-50,0	-16,7
* Labores del Tabaco	312	665	977	283	618	901	-9,3	-7,8
* Hidrocarburos	586	1.338	1.924	468	1.404	1.872	-20,1	-2,7
* Electricidad	-199	234	35	-188	222	34	-5,5	-2,9
* Carbón	12	-	12	11	-	11	-8,3	-8,3
* Impuesto sobre envases de plástico no reutilizables	-	-	-	43	-	43	-	-
- Impuesto sobre primas de seguro	386	-	386	402	-	402	4,1	4,1
- Tráfico exterior	436	-	436	455	-	455	4,4	4,4
- Impuesto sobre gases fluorados	18	-	18	21	-	21	16,7	16,7
- Impuesto sobre transacciones financieras	52	-	52	58	-	58	11,5	11,5
- Impuesto sobre determinados servicios digitales	73	-	73	74	-	74	1,4	1,4
- Otros	12	-	12	12	-	12	-	-
TASAS, PRECIOS PÚBLICOS Y OTROS INGRESOS	1.184	-	1.184	2.609	-	2.609	120,4	120,4
TRANSFERENCIAS CORRIENTES	695	-	695	762	-	762	9,6	9,6
INGRESOS PATRIMONIALES	663	-	663	1.167	-	1.167	76,0	76,0
ENAJENACIÓN DE INVERSIONES REALES	25	-	25	43	-	43	72,0	72,0
TRANSFERENCIAS DE CAPITAL	14	-	14	56	-	56	300,0	300,0
Otros ingresos sin clasificar	184	-	184	-39	-	-39	-	-
TOTAL INGRESOS NO FINANCIEROS	28.162	17.050	45.212	28.719	19.016	47.735	2,0	5,6

Ingresos no financieros

Contabilidad de caja

A finales de febrero los **ingresos totales del Estado** han ascendido a 47.735 millones, un 5,6% más elevados que los del mismo período de 2022. El 90% de estos ingresos procede de *los impuestos*, con un importe en los dos primeros meses de 42.777 millones, antes de descontar la participación de las administraciones territoriales en los tributos del Estado, cifra que supone un aumento del 1,6% respecto a la recaudación impositiva del mismo periodo del año anterior. Sin embargo, en términos homogéneos, el incremento es del 4,4%, después de efectuar determinadas correcciones como el ajuste en el ritmo de las devoluciones al de una campaña tipo, aplazamientos, suspensiones de deudas, o actuaciones de control, ya que hay que considerar que al comienzo del año se efectúan una parte importante de las devoluciones.

La *participación territorial* de las Comunidades Autónomas y de las Entidades Locales en los tributos del Estado ha sido de 19.016 millones, superior en un 11,5% a la de 2022. De esta cifra, 18.620 millones corresponden a las Comunidades Autónomas, un 11,7% más que en el año anterior, y 396 millones a las Corporaciones Locales, con un aumento interanual del 6,3%.

Los ingresos por *cotizaciones sociales*, que incluyen los correspondientes a la cuota de derechos pasivos y a la cuota de formación profesional, han ascendido a 360 millones, 4 millones menos que los de 2022.

El *resto de los ingresos no financieros*, con 4.598 millones, ha aumentado un 66,3% respecto al año anterior, 1.833 millones más, debido al capítulo de tasas, precios públicos y otros ingresos que aumenta en 1.425 millones al recoger en febrero el pago anticipado del 50% de los dos nuevos gravámenes temporales, energético y de entidades de crédito y establecimientos financieros de crédito, y al capítulo de ingresos patrimoniales, que aumenta en 504 millones debido al ingreso del segundo pago del dividendo a cuenta de los beneficios de 2022 de SELAE aprobado el pasado diciembre.

En cuanto al *impacto de las medidas normativas* en la recaudación el Avance de recaudación tributaria de la AEAT correspondiente al mes de febrero señala que el impacto diferencial de las medidas normativas y de gestión en el ámbito de los ingresos tributarios sobre la recaudación de finales de febrero ha sido de 133 millones de menor recaudación. Se valoran los aumentos y disminuciones en la recaudación por las medidas adoptadas en 2023 y también por las de 2022 con vigencia en el momento del análisis. En este sentido se detallan dos medidas relacionadas con el precio de la energía que no estaban vigentes en febrero de 2022, como son la rebaja del 10% al 5% en el IVA de la electricidad, desde julio de 2022, y la bajada del tipo de IVA en el gas natural y otros productos, desde octubre de 2022. El efecto de ambas ha sido de menores ingresos por 102 millones respecto a los de febrero del pasado año. En cuanto al resto de las medidas, el impacto conjunto ha sido de 31 millones de menores ingresos, de los cuales los más significativos son los 80 millones por devoluciones ligadas a DTAS y, con signo positivo, 42 millones de mayor ingreso por el Impuesto Especial sobre Envases de Plástico no reutilizables, impuesto que ha entrado en vigor el 1 de enero y grava con un tipo de 0,45 euros/kg la cantidad de plástico no reciclado que incorporan los envases no reutilizables y sus complementos, y 6 millones de mayores ingresos por medidas COVID.

Impuestos directos y cotizaciones sociales: sus ingresos se han reducido un 3,5% con 18.161 millones, principalmente por el aumento del conjunto de las devoluciones en un 60,1%.

✓ Los ingresos netos del **Impuesto de Sociedades** han pasado de una cifra negativa de 2.815 millones en 2022 a 6.027 millones en febrero de este año por el incremento de las devoluciones en más de 3.100 millones, hasta un volumen de 7.369 millones, en su mayor parte procedente de la campaña de 2021. Sin embargo los ingresos brutos del impuesto son escasos en los primeros meses del año hasta que en abril se ingresa el primer pago fraccionado. La tasa homogénea en este impuesto es de un descenso del 98,3%.

✓ Los ingresos del **IRPF** han crecido un 11,0% hasta 23.114 millones, un 10,6% en términos homogéneos, una vez descontadas entre otros ajustes las devoluciones, que en este impuesto han disminuido un 12,1%, hasta 678 millones, debido principalmente a que la liquidación de la asignación tributaria a la Iglesia Católica de 2021 se retrasó hasta el mes de enero de 2022 de forma excepcional, mientras que la del ejercicio 2022 se realizó en el mes de diciembre de aquel año. También descienden las devoluciones de la declaración anual un 17,6%.

- Los ingresos procedentes de las *retenciones del trabajo y actividades profesionales* han crecido un 11,0%, 2.034 millones más, hasta 20.455 millones. La mayor parte procede del sector privado con 14.923 millones, ingresos que han aumentado un 10,9% respecto a febrero de 2022, no obstante esta tasa es inferior en 2 puntos a la de finales de diciembre anterior. Los de las Grandes Empresas, que corresponden a devengos de enero, han sido de 8.392 millones, con un aumento interanual del 10,8%, similar al 11,0% que registran las Pymes, con unas retenciones de 6.530 millones, más moderada que en meses anteriores. Por su parte, las retenciones en el sector público muestran a finales de febrero un aumento del 10,6% hasta 5.408 millones. Esta tasa incorpora dos efectos, el de la paga adicional compensatoria realizada en las pensiones en febrero de 2022 por la desviación del IPC y en 2023 el incremento de las pensiones del 8,5%; si se compara con las tasas de los meses anteriores, hay que considerar el impacto procedente de la actualización salarial del 1,5% llevada a cabo en los dos últimos meses de 2022.

- Los ingresos derivados del conjunto de las retenciones de capital han aumentado un 7,6% respecto a 2022, con un volumen 1.535 millones. Como ocurrió en enero, destaca el incremento de las retenciones del capital mobiliario en un 25,5% hasta 943 millones, sobre todo las de los intereses de cuentas bancarias, el descenso en un 50,9% en las retenciones procedentes de las ganancias patrimoniales de los fondos de inversión, con 112 millones, y el incremento de las retenciones en los arrendamientos en un 7,6% inferior a los del último trimestre de 2022, con unos ingresos de 480 millones. Esta evolución contrasta con la de 2022, en el que los rendimientos de capital mobiliario descendieron en los dos primeros meses un 22,5% por el adelanto de pagos en el año 2021 por la subida de tipos, los procedentes de las ganancias patrimoniales de los fondos de inversión aumentaron un 24,1% y los de los arrendamientos un 10,3%.

Impuestos indirectos: los ingresos de este capítulo han aumentado un 5,7% con 24.976 millones.

✓ Los ingresos del **Impuesto sobre el Valor Añadido** han aumentado un 7,2% hasta 20.875 millones, de los que 16.943 millones proceden de las operaciones interiores, que crecen un 11,1%. Los ingresos de febrero corresponden a devengos del mes de diciembre y del cuarto trimestre de 2022 y muestran un crecimiento más moderado que en los últimos meses por las menores tensiones de precios, sobre todo en el mercado energético. El IVA importaciones desciende un 6,7%, con unos ingresos de 3.932 millones. En cuanto al IVA bruto, se incrementa un 3,7% hasta 24.735 millones dado que las devoluciones descienden un 12,2%. Como se ha mencionado, la rebaja del tipo de IVA en electricidad y en el gas natural y otros derivados, ha reducido los ingresos hasta febrero en 102 millones al compararlos con 2022, con lo que si se incorporan esos ingresos, la tasa de aumento del impuesto sería del 7,7%. En términos homogéneos la recaudación del IVA aumenta un 1,7%.

Ingresos Impositivos homogéneos

(Incluye la participación de las Administraciones Territoriales y otros ajustes)

Millones de euros

	En el mes de FEBRERO			ACUMULADO a fin de mes		
	2022	2023	%	2022	2023	%
IMPUESTOS DIRECTOS						
- Renta de personas físicas	6.725	7.368	9,6	20.962	23.185	10,6
- Renta de sociedades	-20	-230	-	531	9	-98,3
- Otros impuestos	189	210	11,1	588	714	21,4
IMPUESTOS INDIRECTOS						
- Impuesto sobre el valor añadido (IVA)	13.838	14.193	2,6	21.784	22.146	1,7
- Impuestos especiales	1.574	1.468	-6,7	3.267	3.163	-3,2
- Otros impuestos	531	579	9,0	977	1.022	4,6
INGRESOS IMPOSITIVOS HOMOGÉNEOS	22.837	23.589	3,3	48.109	50.239	4,4

Fuente: AEAT e IGAE

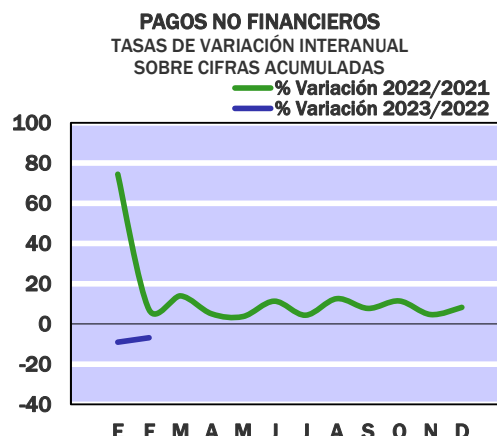
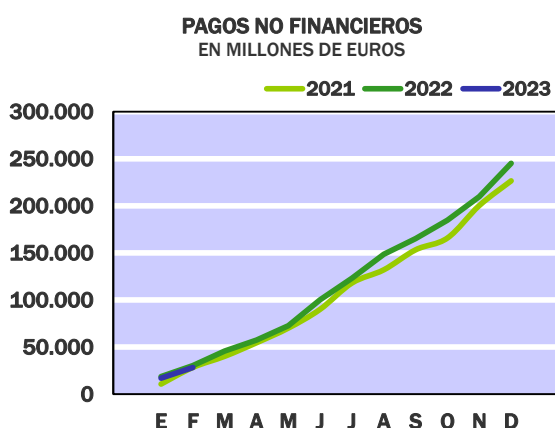
- ✓ Los ingresos de los **Impuestos especiales** han ascendido a 3.079 millones, inferiores en un 3,3% a los del año anterior. El descenso se produce en todas las figuras tributarias y en conjunto ha supuesto 104 millones. Los ingresos de las **Labores de Tabaco** han descendido en 76 millones, hasta 901 millones, y los del **Impuesto de Hidrocarburos** en 52 millones, con 1.872 millones. Los ingresos del **Alcohol y Bebidas derivadas** han sido de 156 millones, inferiores en 15 millones a los del año anterior. Señalar la incorporación a la fiscalidad de 2023 del nuevo **Impuesto sobre los Envases de Plástico no reutilizables**, con unos ingresos de 43 millones de euros, que han compensado los descensos anteriores.
- ✓ Los ingresos del **Impuesto sobre Primas de Seguro** se han incrementado en un 4,1% hasta 402 millones, y los del **Tráfico Exterior** un 4,4% con 455 millones. Por su parte, los ingresos del **Impuesto sobre gases fluorados** han sido de 21 millones, con un aumento interanual del 16,7% y los del **Impuesto sobre Transacciones Financieras**, con 58 millones, han aumentado un 11,5%. La recaudación del **Impuesto sobre Servicios Digitales** ha sido de 74 millones, 1 millón más que en el año anterior.
- **Tasas, precios públicos y otros ingresos:** los ingresos de ese capítulo han ascendido a 2.609 millones, frente a los 1.184 millones de 2022. Este aumento se ha debido a los ingresos de los dos gravámenes temporales aprobados por la Ley 38/2022, de 27 de diciembre y que han entrado en vigor el 1 de enero: **Gravamen Energético** y **Gravamen sobre entidades de crédito y establecimientos financieros de crédito** y que en el mes de febrero han ingresado como pago anticipado el 50% de la cantidad a satisfacer en septiembre, en el primer caso el 1,2% de la cifra de negocios y en el segundo el 4,8% de los intereses y comisiones netos, cuyos importes han sido de 817 y 637 millones, respectivamente. Los ingresos derivados de las diferencias entre los valores de reembolso y emisión de Deuda Pública se han reducido un 9,0% con 553 millones y los ingresos por recargos, intereses y sanciones han sido de 190 millones, un 2,5% más que en el año anterior.
- **Transferencias corrientes recibidas:** han ascendido a 762 millones, con un aumento del 9,6% respecto a las de 2022. De ellas, 650 millones proceden de las Comunidades Autónomas, principalmente de las entregas a cuenta por Fondo de Suficiencia, con 628 millones, cifra similar a la del año anterior, y 19 millones de las contribuciones concertadas del País Vasco y Navarra, 3 millones más que en 2022. Las Entidades Locales han ingresado 20 millones, el mismo importe que el año anterior y las empresas privadas 30 millones, 27 más que en 2022. De la Unión europea se han recibido 45 millones, 25 más que el año anterior.
- **Ingresos patrimoniales:** la recaudación ha ascendido a 1.167 millones a finales de febrero, 504 millones más que en 2022. De este aumento, 400 millones se deben al segundo pago del dividendo a cuenta de los beneficios de SELAE de 2022, 36 millones a ingresos derivados de las subastas del espectro del 5G, sin correspondencia en 2022, y 141 millones a intereses de los depósitos, principalmente a los de la cuenta del Tesoro Público. Entre los descensos destacan los intereses derivados de los anticipos y prestamos concedidos a entidades locales, que en 2022 fueron de 52 millones, mientras que este año no habido todavía ingresos por este concepto y los de las subastas de los derechos de emisión de gases de efecto invernadero, con 534 millones, 6 millones menos que el año anterior.
- **Enajenación de inversiones reales:** los ingresos han sido de 43 millones, 18 millones más que en 2022, y casi todos se deben a reintegros de operaciones de capital (reintegros de subvenciones y ayudas por incumplimiento, defectos, etc.)
- **Transferencias de capital:** con unos ingresos de 56 millones frente a 14 millones en el año anterior. De ellos, 51 millones proceden del FEDER, 45 millones más que en 2022.

Pagos no financieros

Contabilidad de caja

Millones de euros

	En el mes de FEBRERO			ACUMULADO a fin de mes		
	2022	2023	%	2022	2023	%
GASTOS DE PERSONAL	1.319	1.463	10,9	2.633	2.941	11,7
- Sueldos y salarios del personal activo	1.163	1.188	2,1	2.299	2.408	4,7
- Cotizaciones sociales	148	271	83,1	319	521	63,3
- Gastos sociales a cargo del empleador y otros	8	4	-50,0	15	12	-20,0
GASTOS CORRIENTES EN BIENES Y SERVICIOS	121	173	43,0	329	376	14,3
GASTOS FINANCIEROS	37	35	-5,4	6.497	4.651	-28,4
TRANSFERENCIAS CORRIENTES	8.744	8.833	1,0	17.777	17.003	-4,4
- A Organismos Autónomos	90	188	108,9	208	299	43,8
* Servicio Público de Empleo Estatal	24	85	254,2	24	85	254,2
- A la Seguridad Social	1.188	1.249	5,1	2.677	2.749	2,7
- A Comunidades Autónomas	1.327	1.513	14,0	2.685	3.459	28,8
* Sistema de financiación	1.324	1.512	14,2	2.649	2.873	8,5
- Fondo de Suficiencia Global	412	431	4,6	825	861	4,4
- Fondo de Garantía	912	931	2,1	1.824	1.862	2,1
- Resto sistema de financiación	-	150	-	-	150	-
* Otras transferencias a CCAA	3	1	-66,7	36	586	-
- A Corporaciones Locales	1.675	1.705	1,8	3.360	3.474	3,4
* Participación en los ingresos del Estado	1.651	1.686	2,1	3.302	3.371	2,1
- Al Exterior	1.738	1.828	5,2	3.012	2.753	-8,6
* Transferencias al Presupuesto General de la UE	1.628	1.482	-9,0	2.876	2.379	-17,3
- A Familias e instituciones sin fines de lucro	2.329	1.775	-23,8	4.092	3.299	-19,4
* Pensiones de Clases Pasivas	1.296	1.463	12,9	2.855	2.919	2,2
- Otras transferencias	397	575	44,8	1.743	970	-44,3
INVERSIONES REALES	1.234	206	-83,3	2.018	1.188	-41,1
- Inversión civil	1.202	169	-85,9	1.521	797	-47,6
* Ministerio de Transporte, Movilidad y Agenda Urbana	1.189	142	-88,1	1.487	622	-58,2
- Inversión del Ministerio de Defensa	32	37	15,6	497	391	-21,3
TRANSFERENCIAS DE CAPITAL	299	649	117,1	1.187	2.189	84,4
- A Organismos Autónomos	15	27	80,0	31	60	93,5
- A Entidades del Sector Público Administrativo Estatal con presupuesto limitativo	171	14	-91,8	194	53	-72,7
* A la CNMC: sector eléctrico	-	-	-	-	-	-
- A Sociedades, empresas, entes públicos y resto	107	272	154,2	132	503	281,1
- A Comunidades Autónomas	-	260	-	384	1.015	164,3
- A Familias e instituciones sin fines de lucro	-	-	-	15	70	366,7
- Otras transferencias	6	76	-	431	488	13,2
TOTAL PAGOS NO FINANCIEROS	11.754	11.359	-3,4	30.441	28.348	-6,9



Los pagos no financieros efectuados por el Estado hasta finales de febrero de 2023 han sido 28.348 millones, un 6,9% inferiores a los de 2022. Este descenso se debe principalmente, a la reducción de los gastos financieros en un 28,4%, de 6.497 millones en 2022 a 4.651 millones en este ejercicio.

Los **gastos de personal**, con un volumen de 2.941 millones avanzan un 11,7%. Dentro de estos, los sueldos y salarios con 2.408 millones crecen un 4,7%. La mayor parte de este aumento se debe al incremento retributivo acordado para 2023 que es de un fijo del 2,5%. No obstante, hay que considerar que este porcentaje se aplica sobre las retribuciones vigentes a 31 de diciembre de 2022, que recogieron desde el mes de noviembre un incremento retributivo adicional del 1,5% con efectos retroactivos desde el 1 de enero, lo que situó la subida salarial del año 2022 en el 3,5%. Las cotizaciones sociales suben un 63,3% hasta los 521 millones, debido a los mayores pagos a MUFACE 265 millones frente a los 83 millones del año anterior.

Los **gastos corrientes en bienes y servicios** con 376 millones aumentan un 14,3%. Entre estos, crecen los pagos destinados al programa de Seguridad ciudadana que pasan de 28 millones en 2022 a 50 millones en 2023, y los del programa Salud pública, sanidad exterior y calidad que, han supuesto 42 millones, sin correspondencia en 2022; mientras que los pagos efectuados en el programa Ayuda a la Recuperación para la Cohesión y los Territorios de Europa (REACT-EU), principalmente por la compra de vacunas para la COVID-19 se han reducido un 35,0% hasta los 76 millones.

Las **transferencias corrientes** han sido 17.003 millones, un 4,4% inferiores a las de 2022. Entre estas, descienden un 8,6% las efectuadas al exterior debido a la menor aportación a la Unión Europea por el recurso propio basado en la RNB, 1.489 millones frente a los 2.059 millones en 2022, que se ha compensado en parte por las mayores aportaciones por Recursos Propios Tradicionales 446 millones y por el recurso IVA 349 millones, superiores a las de 2022 en un 17,5% y en un 3,2% respectivamente. Además, las contribuciones a Instituciones Financieras Multilaterales han crecido en 105 millones hasta los 111 millones. Las transferencias realizadas a las Familias e ISFL descienden un 19,4%, principalmente por las destinadas al programa de becas y ayudas a estudiantes que han pasado de 971 millones en 2022 a 198 millones en 2023. Las pensiones de clases pasivas suben un 2,2% hasta los 2.919 millones. No obstante, en 2022 se incluyen 267 millones correspondientes a la revalorización del año 2021. Si se elimina esta cantidad las pensiones de clases pasivas subirían un 12,8%, fundamentalmente, por la revalorización de las mismas en un 8,5% frente al 2,5% de 2022. Por otra parte, las efectuadas a los Organismo Autónomos con 299 millones se incrementan un 43,8%, principalmente por la transferencia realizada al SEPE 85 millones frente a los 24 millones de 2022. Las realizadas la Seguridad Social avanzan un 2,7%, las prestaciones socioeconómicas de carácter no contributivo con 994 millones suben un 1,1%, la aportación para financiar los complementos de pensiones mínimas del sistema un 3,0% hasta los 1.210 millones y la del Ingreso mínimo vital un 5,9% con 533 millones. Las transferencias a las Comunidades Autónomas avanzan un 28,8%, debido principalmente, a los anticipos concedidos a cuenta de los recursos del sistema de financiación 150 millones, sin correspondencia en 2022, al aumento de entregas a cuenta en un 2,8% hasta los 2.723 millones y a los pagos realizados en educación que han sido 380 millones, en su mayoría destinados a la educación infantil. Las realizadas a las Corporaciones Locales crecen un 3,4% en parte por las mayores entregas a cuenta 3.371 millones, 69 millones más que el año anterior. Por último, el apartado de otras transferencias que recoge en 2022 los pagos realizados a distintas empresas privadas por ejecución de sentencias e indemnizaciones relacionadas con el canon hidroeléctrico por importe de 1.069 millones, ha pasado de 1.743 millones en 2022 a 970 millones en 2023, de los que, 385 millones se han destinado al apoyo público al consumo de combustibles y 274 millones un 27,1% más que en 2022 a la AEAT.

Las **inversiones reales**, con 1.188 millones, se han reducido en 830 millones. En torno al 87% de este descenso corresponde a la inversión civil, entre la que destaca la del Ministerio de Transporte, Movilidad y Agenda Urbana, con 622 millones, mientras que en 2022 fue de 1.487 millones, de los que 1.070 millones correspondieron a la liquidación de la inversión realizada en la autopista AP-7. Las inversiones gestionadas por el Ministerio de Defensa han sido 391 millones, de los cuales 309 millones un 1,6% menos que en 2022 corresponden a los programas especiales de modernización.

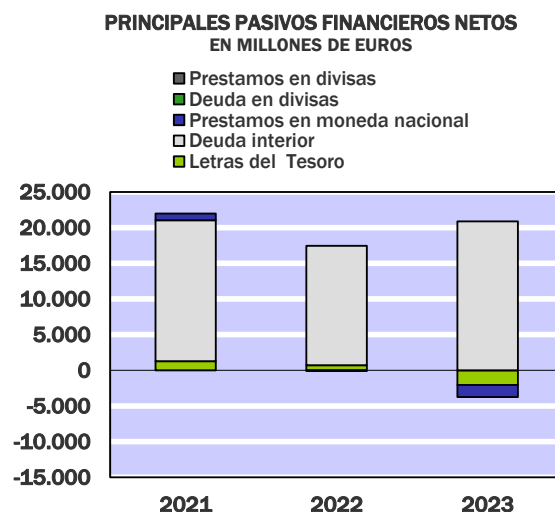
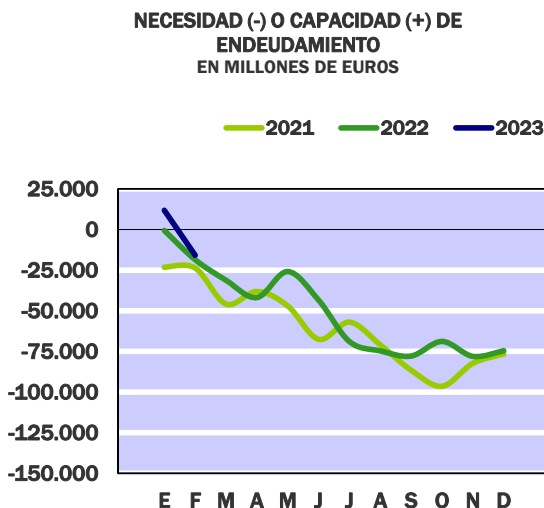
Las **transferencias de capital** realizadas, crecen un 84,4% y se sitúan en 2.189 millones. Este aumento se debe principalmente, a las efectuadas a las Comunidades Autónomas que, con 1.015 millones se incrementan en 631 millones y a las realizadas a Sociedades, empresas y entes públicos que han pasado de 132 millones en 2022 a 503 millones en 2023.

Necesidad (-) o capacidad (+) de endeudamiento

Contabilidad de caja

Millones de euros

	En el mes de FEBRERO			ACUMULADO a fin de mes		
	2022	2023	%	2022	2023	%
	=====	=====		=====	=====	
DÉFICIT (-) O SUPERÁVIT (+) DE CAJA NO FINANCIERO	4.791	7.381	54,1	-2.279	371	-
VARIACIÓN NETA DE ACTIVOS FINANCIEROS	22.786	35.095	54,0	16.290	16.239	-0,3
- Acciones y participaciones	-	-1	-	-17	-1	-94,1
- Préstamos	1.841	-77	-	1.442	-358	-
- Aportaciones patrimoniales	145	-	-	228	40	-82,5
- Cuenta corriente en el Banco de España	22.956	35.906	56,4	19.155	20.417	6,6
- Otros depósitos en el Banco de España	-	-	-	-	-	-
- Otros activos netos	-2.156	-733	-66,0	-4.518	-3.859	-14,6
NECESIDAD (-) O CAPACIDAD (+) DE ENDEUDAMIENTO	-17.995	-27.714	54,0	-18.569	-15.868	-14,5
- Letras del Tesoro	769	-1.864	-	720	-2.061	-
* a doce meses o menos	769	-1.864	-	720	-2.061	-
* a dieciocho meses	-	-	-	-	-	-
- Deuda interior a medio y largo plazo	18.260	31.158	70,6	16.735	20.889	24,8
- Préstamos en moneda nacional	-	-91	-	-91	-1.696	-
- Deuda en divisas	-	-	-	-	-	-
- Préstamos en divisas	-	-	-	-	-	-
- Otros pasivos financieros netos	-1.034	-1.489	44,0	1.205	-1.264	-
VARIACIÓN NETA DE PASIVOS FINANCIEROS	17.995	27.714	54,0	18.569	15.868	-14,5
- Variación de la cuenta corriente del Tesoro y de otros depósitos en el Banco de España	22.956	35.906	56,4	19.155	20.417	6,6
VARIACIÓN NETA DE PASIVOS FINANCIEROS MENOS POSICIONES ACTIVAS DE TESORERÍA	-4.961	-8.192	65,1	-586	-4.549	676,3



A finales de febrero de 2023, la necesidad de endeudamiento del Estado ha sido de 15.868 millones, un 14,5% inferior a la de 2022. Este resultado se debe a que los activos financieros han registrado un aumento neto de 16.239 millones, un 0,3% menos que en 2022 y a que el Estado ha obtenido un superávit de caja por operaciones no financieras de 371 millones mientras que en el mismo periodo de 2022 tenía un déficit de 2.279 millones.

La cartera de valores, acciones y participaciones por los ingresos obtenidos de la desinversión del Fondo Marguerite, registra una disminución neta de 1 millón frente a los 17 millones de 2022.

Los préstamos concedidos por el Estado han pasado de un aumento neto de 1.442 millones en 2022 a una disminución neta de 358 millones en 2023. Esta evolución se debe, principalmente, a que todavía no se ha pagado ninguna cantidad por el préstamo a la Seguridad Social frente a los 2.000 millones de ejercicios cerrados abonados en 2022, lo que ha hecho que el total de pagos de 2023 haya descendido más de un 80% con respecto al año anterior, hasta situarse en 461 millones. De esta cantidad, 429 millones se han dedicado a programas de investigación, desarrollo e innovación. Por otro lado, los ingresos por cancelaciones han sido 819 millones, inferiores en un 7,8% a los de 2022, principalmente por el descenso en un 32,5% hasta los 226 millones de los reembolsos de las sociedades mercantiles estatales (la mayoría de NAVANTIA). Entre el resto de ingresos, cabe mencionar los reembolsos realizados por distintas empresas privadas que han sido 451 millones, un 17,4% superiores a los del año pasado.

Las aportaciones patrimoniales netas han aumentado en 40 millones, de los que 30 millones corresponden a la aportación realizada al Consorcio de la Zona Franca de Cádiz. En 2022 el aumento neto fue de 228 millones, debido fundamentalmente a la aportación realizada al Fondo de apoyo a la solvencia de empresas estratégicas por 500 millones. Mencionar también, que en ese año se habían aportado 83 millones al Fondo para Inversiones en el Exterior (FIEEX), y se registraron unos ingresos de 355 millones por las devoluciones de aportaciones procedentes del Fondo de Financiación a Entidades Locales.

La cuenta corriente en el Banco de España presenta un crecimiento neto de 20.417 millones, superior en un 6,6% al de 2022.

Los pasivos financieros netos emitidos por el Tesoro en circulación han aumentado en 15.868 millones frente a los 18.569 millones de 2022. En 2023 la totalidad de los recursos financieros procede de los títulos de deuda interior negociable a medio y largo plazo que han aportado recursos netos por importe de 20.889 millones, un 24,8% más que el año anterior. Por otra parte, las Letras del Tesoro, han pasado de registrar un aumento neto de 720 millones en 2022 a una disminución neta de 2.061 millones, al superar las amortizaciones a las emisiones. Los préstamos netos en moneda nacional han disminuido en 1.696 millones, de los cuales, 1.350 millones corresponden a la amortización de préstamos asumidos por el Estado procedentes del Fondo de Financiación de Pago a Proveedores (FFPP) y 346 millones a la amortización parcial del préstamo otorgado por el Banco Europeo de Inversiones (BEI), que en 2022 fue de 91 millones.

Si del incremento neto registrado por el conjunto de los pasivos financieros se deducen las posiciones activas de tesorería en el Banco de España, que han aumentado en 20.417 millones un 6,6% más que en 2022, los pasivos financieros pasarían a tener una disminución neta de 4.549 millones frente a los 586 millones de 2022.

Necesidad (-) o Capacidad (+) de financiación

Contabilidad nacional. Revisión Estadística 2019

Millones de euros

	En el mes de FEBRERO			ACUMULADO a fin de mes		
	2022	2023	%	2022	2023	%
	<u>2022</u>	<u>2023</u>		<u>2022</u>	<u>2023</u>	
EN MILLONES DE EUROS						
Recursos no financieros	12.602	14.608	15,9	25.952	28.841	11,1
Empleos no financieros	19.652	20.094	2,2	37.413	38.022	1,6
NECESIDAD (-) O CAPACIDAD (+) DE FINANCIACIÓN (4)	-7.050	-5.486	-22,2	-11.461	-9.181	-19,9
SALDO PRIMARIO	-5.285	-3.976	-24,8	-7.653	-5.730	-25,1

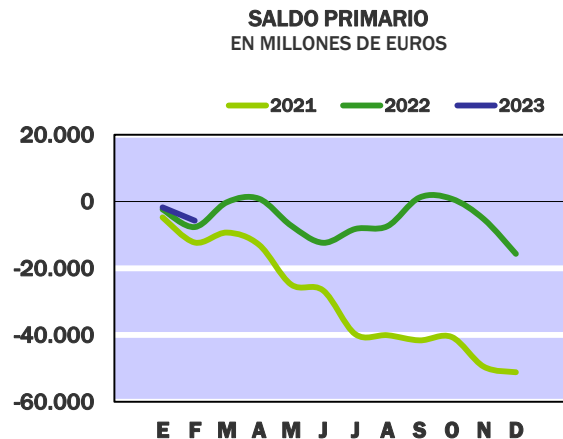
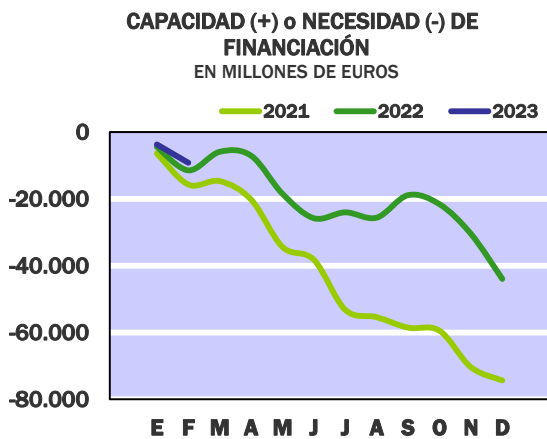
EN PORCENTAJE DEL PIB						
Recursos no financieros	0,95	1,05		1,96	2,08	
Empleos no financieros	1,48	1,45		2,82	2,74	
NECESIDAD (-) O CAPACIDAD (+) DE FINANCIACIÓN (4)	-0,53	-0,39		-0,86	-0,66	
SALDO PRIMARIO	-0,40	-0,29		-0,58	-0,41	

(1) Dato provisional

Pro-memoria:

PIB utilizado

1.327.108 1.389.167



A finales de febrero de 2023, el déficit del Estado en términos de contabilidad nacional ha sido de 9.181 millones, inferior en un 19,9% al del mismo período de 2022. En términos del PIB, el déficit equivale al 0,66%, ratio inferior en 0,20 puntos porcentuales a la del año anterior. El déficit primario, descontando los intereses, ha sido de 5.730 millones y representa el 0,41% del PIB, 0,17 puntos porcentuales menos que el de 2022. El aumento de los recursos ha sido del 11,1%, mientras que el de los gastos ha sido del 1,6%.

Los **recursos no financieros** del Estado a finales de febrero de 2023 se sitúan en 28.841 millones de euros, de los cuales el 81,7% corresponden a ingresos por impuestos con 23.570 millones, que presentan un aumento del 7,7%, 1.681 millones más, respecto al mismo periodo de 2022. Entre las novedades impositivas de 2023, el ingreso del nuevo Impuesto Especial sobre los Envases de Plástico No Reutilizables, con 43 millones, y además se ha ingresado el primer pago fraccionado correspondiente al Gravamen temporal energético, con 817 millones, y el del Gravamen temporal de entidades de crédito y establecimientos financieros de crédito, con 637 millones; estos gravámenes son considerados impuestos de acuerdo con los criterios de la contabilidad nacional. Los ingresos por cotizaciones sociales se sitúan en 983 millones, con un descenso del 6,1%, mientras que el resto de ingresos con 4.288 millones aumenta un 42,2%, 1.272 millones más, debido, entre otros hechos, al dividendo a cuenta de beneficios recibido de la Sociedad Estatal de Loterías y Apuestas del Estado (SELAE), sin correspondencia en el mismo periodo de 2022, por importe de 400 millones, los mayores ingresos por intereses devengados, un 73,4% hasta 515 millones, y el avance de la ayuda a la inversión en 385 millones hasta 410 millones en 2023.

Los **empleos no financieros** se han situado en 38.022 millones, con un aumento nominal de 609 millones.

La remuneración de asalariados ha aumentado un 3,2% en relación a 2022, con 3.073 millones, cifra que recoge el incremento salarial del 2,5% aprobado para 2023, frente al 2,0% aplicado en los dos primeros meses de 2022, porcentaje que fue incrementado en noviembre hasta el 3,5%, una vez conocido el dato de inflación real, mediante una paga adicional con efectos retroactivos desde enero.

Los intereses devengados en febrero se han reducido un 9,4% hasta 3.451 millones.

El gasto en prestaciones sociales ha aumentado un 12,6%, con 3.062 millones, recogiendo una revalorización de las pensiones del 8,5% con carácter general y del 15,0% en las pensiones mínimas no contributivas.

Las transferencias entre administraciones públicas aumentan un 7,9%, con un gasto de 23.014 millones, de los que 13.416 millones son entregas a cuenta del sistema de financiación de Comunidades Autónomas, que han aumentado un 8,9% respecto a 2022, y además se les han anticipado 150 millones a cuenta del resto de los recursos del sistema. Las Corporaciones Locales han recibido 3.643 millones, casi todo por su participación en los ingresos del Estado. El Sistema de Seguridad Social ha recibido 3.325 millones, un 5,3% más que en 2022 y el SEPE 15 millones, frente a los 8 millones del año anterior.

La aportación a la Unión Europea por recursos propios se ha reducido un 22,6% por el menor recurso RNB, que desciende un 34,0%.

Recursos no financieros

Contabilidad nacional. Revisión Estadística 2019

Millones de euros

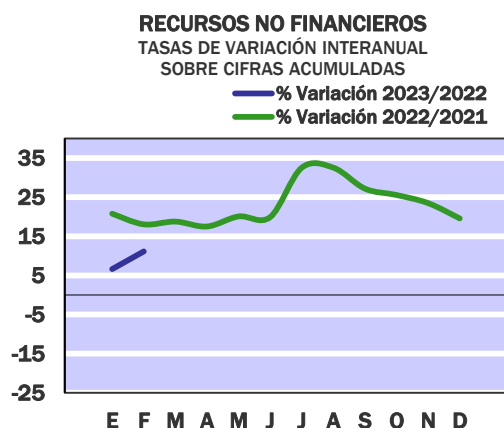
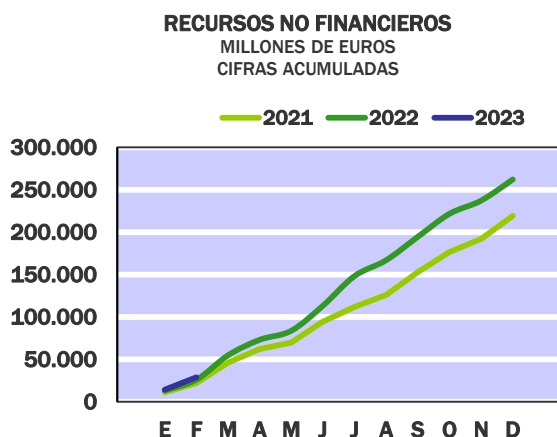
	En el mes de FEBRERO			ACUMULADO a fin de mes		
	2022	2023	%	2022	2023	%
IMPUESTOS	10.597	12.151	14,7	21.889	23.570	7,7
* Impuestos sobre la producción y las importaciones	8.055	9.597	19,1	16.346	18.055	10,5
- IVA	5.983	6.102	2,0	12.197	12.436	2,0
- Otros	2.072	3.495	68,7	4.149	5.619	35,4
* Impuestos corrientes sobre la renta, el patrimonio, etc	2.529	2.537	0,3	5.505	5.468	-0,7
* Impuestos sobre el capital	13	17	30,8	38	47	23,7
COTIZACIONES SOCIALES	527	482	-8,5	1.047	983	-6,1
TRANSFERENCIAS ENTRE AAPP	976	1.025	5,0	1.923	2.059	7,1
RENTAS DE LA PROPIEDAD	110	256	132,7	336	945	181,3
* Intereses	95	241	153,7	297	515	73,4
* Dividendos y otras rentas	15	15	0,0	39	430	-
VENTA DE BIENES Y SERVICIOS	145	173	19,3	303	346	14,2
RESTO RECURSOS	247	521	110,9	454	938	106,6
TOTAL RECURSOS NO FINANCIEROS ⁽¹⁾	12.602	14.608	15,9	25.952	28.841	11,1

(1) Dato provisional



■ Impuestos sobre la producción y las importaciones
■ Impuestos sobre la renta
■ Rentas de la propiedad
■ Cotizaciones sociales
■ Otros recursos

■ Impuestos sobre la producción y las importaciones
■ Impuestos sobre la renta
■ Rentas de la propiedad
■ Cotizaciones sociales
■ Otros recursos



A finales de febrero de 2023 los recursos no financieros del Estado se sitúan en 28.841 millones de euros, cifra superior en un 11,1% a la del mismo periodo de 2022.

Del total de los ingresos, 23.570 millones corresponden a **impuestos**, con un aumento del 7,7%, 1.681 millones más, respecto al mismo periodo de 2022. Entre las novedades impositivas de 2023, el ingreso del nuevo Impuesto Especial sobre los Envases de Plástico No Reutilizables, con 43 millones, y además se ha ingresado el primer pago fraccionado correspondiente al Gravamen temporal energético y al del Gravamen temporal de entidades de crédito y establecimientos financieros de crédito⁽¹⁾ con un importe conjunto de 1.454 millones; estos gravámenes son considerados operaciones de impuestos de acuerdo con los criterios de la contabilidad nacional. Los ingresos por cotizaciones sociales se sitúan en 983 millones, con un descenso del 6,1%, mientras que el resto de ingresos con 4.288 millones aumenta un 42,2%, 1.272 millones más, de los cuales 400 millones corresponden al dividendo a cuenta de beneficios recibido de la Sociedad Estatal de Loterías y Apuestas del Estado (SELAE) en el mes de enero, sin correspondencia en el mismo periodo de 2022.

Los ingresos por **impuestos sobre la producción y las importaciones** aumentan un 10,5% hasta situarse en 18.055 millones, de los cuales, 12.436 millones corresponden a ingresos por IVA, cifra superior en un 2,0% a la de 2022. En términos brutos, los ingresos por IVA aumentan un 1,8% y las devoluciones solicitadas descienden un 4,2%. En el caso del IVA, numerosas han sido las rebajas de tipos desde el 26 de junio de 2021, cuyo detalle no ha variado respecto a informes anteriores, en concreto al informe "Principales indicadores de la actividad económica y financiera del Estado" enero 2023 (ver pág.19).

Los demás impuestos incluidos en esta rúbrica se sitúan a 5.619 millones, con un aumento del 35,4%, 1.470 millones más respecto a 2022. Si de este resto se descuenta el importe ingresado por los tres nuevos impuestos mencionados, 1.497 millones, el resto de las figuras tributarias con 4.122 millones descendería un 0,7%. De los incluidos en este importe mencionar, los menores ingresos procedentes del Impuesto sobre Hidrocarburos, un 2,8% menos hasta 1.872 millones, los derivados del Alcohol y bebidas derivadas, un 8,8% hasta 155 millones, los ingresos procedentes del Impuesto sobre las Labores del Tabaco, un 7,7% hasta 898 millones; y en sentido contrario indicar los mayores ingresos procedentes de las subastas de derechos de emisión de gases de efecto invernadero, con un aumento del 28,2%, 109 millones más hasta 496 millones; por último, indicar el Impuesto sobre la Electricidad, con unos ingresos similares ambos periodos, 33 millones en 2023 y 34 millones en 2022, ambos afectados por la rebaja del tipo impositivo del 5,11% hasta el 0,5%, en vigor desde mediados del mes de septiembre del año 2021.

Los ingresos por **impuestos corrientes sobre la renta, el patrimonio, etc.** se sitúan en 5.468 millones, cifra inferior en un 0,7% a la del mismo periodo de 2022. De este importe, 4.159 millones proceden del IRPF con un aumento del 1,3%, 664 millones del Impuesto sobre la Renta de No Residentes con un aumento del 23,0%, y 656 millones a los ingresos del Impuesto sobre Sociedades con un descenso del 22,6%.

Las **transferencias, corrientes y de capital, recibidas de otras administraciones públicas** crecen un 7,1%, 136 millones más hasta 2.059 millones. Este aumento se debe a los mayores recursos recibidos de determinadas Comunidades Autónomas de régimen común por Fondo de Suficiencia Global y por Fondo de Garantía de los Servicios Públicos Fundamentales, con un total de 1.799 millones en los dos primeros meses de 2023 frente a 1.668 millones en el mismo periodo de 2022.

Los ingresos incluidos en **rentas de la propiedad** aumentan en 609 millones hasta 945 millones, debido, principalmente, al ingreso en el mes de enero del dividendo a cuenta de SELAE ya mencionado, y al avance de los ingresos por intereses devengados, un 73,4%, 218 millones más hasta 515 millones. Dentro de esta rúbrica han aumentado los intereses procedentes de cuentas bancarias, desde 19 millones hasta 159 millones; además, no se ha producido remuneración negativa de los fondos del Tesoro en la cuenta en el Banco de España, que ha supuesto unos mayores ingresos de 27 millones; también han aumentado en 50 millones los procedentes del Fondo de Financiación a Comunidades Autónomas (FFCAA) hasta 195 millones, y en 1 millón los del Fondo de Financiación a Corporaciones Locales (FFCCLL).

El **resto de recursos**, con 938 millones, aumentan en 484 millones; dentro de este resto se incluyen diversas rúbricas con distinta evolución, de las cuales destacar el avance de la ayuda a la inversión desde 25 millones en 2022 hasta 410 millones en 2023.

Empleos no financieros

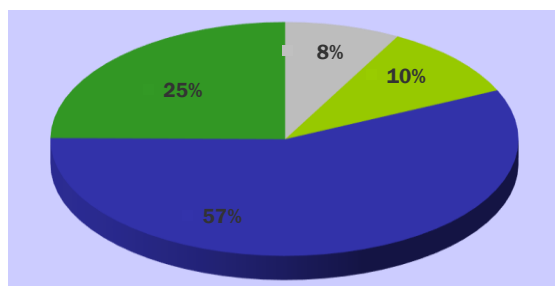
Contabilidad nacional. Revisión Estadística 2019

Millones de euros

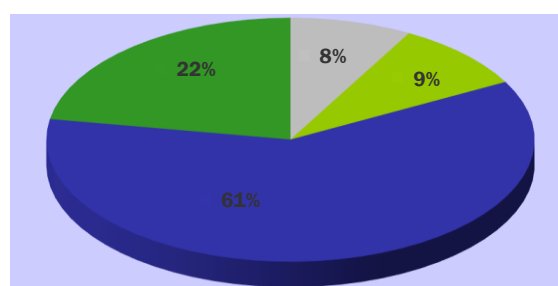
	En el mes de FEBRERO			ACUMULADO a fin de mes		
	2022	2023	%	2022	2023	%
Consumos intermedios	377	389	3,2	801	825	3,0
Remuneración de asalariados	1.524	1.537	0,9	2.978	3.073	3,2
Intereses	1.765	1.510	-14,4	3.808	3.451	-9,4
Subvenciones	429	497	15,9	731	855	17,0
Prestaciones sociales distintas de las transferencias sociales en especie	1.340	1.517	13,2	2.719	3.062	12,6
Transferencias sociales en especie: producción adquirida en el mercado	22	18	-18,2	24	20	-16,7
Cooperación internacional corriente	299	209	-30,1	415	357	-14,0
Transferencias corrientes diversas	378	127	-66,4	694	162	-76,7
Recursos propios de la UE basados en el IVA y la RNB	1.412	1.228	-13,0	2.497	1.933	-22,6
Transferencias entre AAPP	11.403	12.328	8,1	21.333	23.014	7,9
Ayuda a la Inversión y otras transferencias de capital	80	311	288,8	209	448	114,4
Formación bruta de capital fijo	468	392	-16,2	907	756	-16,6
Resto empleos	155	31	-80,0	297	66	-77,8
TOTAL EMPLEOS NO FINANCIEROS (1)	19.652	20.094	2,2	37.413	38.022	1,6

(1) Dato provisional

2022
PRINCIPALES EMPLEOS



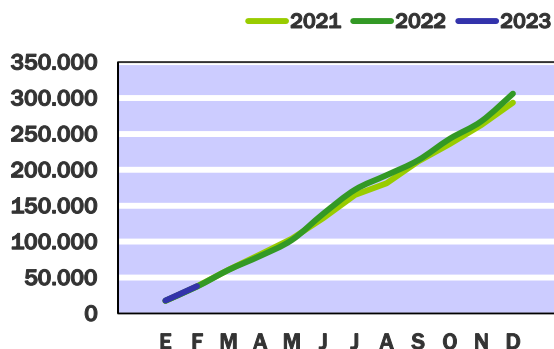
2023
PRINCIPALES EMPLEOS



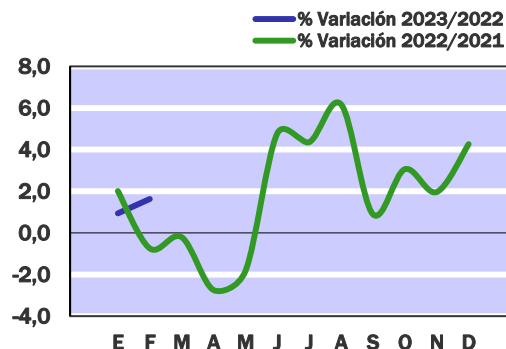
■ Remuneración de asalariados
■ Intereses
■ Transferencias entre Administraciones públicas
■ Resto de empleos

■ Remuneración de asalariados
■ Intereses
■ Transferencias entre Administraciones públicas
■ Resto de empleos

EMPLEOS NO FINANCIEROS
CIFRAS ACUMULADAS
EN MILLONES DE EUROS



EMPLEOS NO FINANCIEROS
TASAS DE VARIACIÓN INTERANUAL
SOBRE CIFRAS ACUMULADAS



Los empleos del Estado a finales de febrero de 2023 han ascendido a 38.022 millones, superiores en un 1,6% a los del mismo periodo del año anterior. En términos del PIB representan el 2,74%, 0,08 puntos menos que la ratio de 2022.

Los consumos intermedios han ascendido a 825 millones, un 3,0% más que en 2022.

La remuneración de asalariados ha aumentado un 3,2% en relación al año anterior, con un gasto de 3.073 millones. Las retribuciones salariales de los empleados de Estado han sido de 2.426 millones y se han incrementado un 4,4%. Este crecimiento está afectado por la subida del 2,5% en las retribuciones del empleo público, porcentaje que se gira sobre crecimientos consolidados del año anterior, es decir sobre las nóminas de 31 de diciembre de 2022, que recogían el incremento anual de aquel ejercicio que fue del 3,5%. No obstante, hay que recordar que las nóminas de 2022 solo recogen el 2,0% de incremento retributivo aprobado por los PGE de aquel año, ya que el 1,5% restante se hizo efectivo a partir de noviembre, y con efectos retroactivos al mes de enero, una vez conocido el IPC real. Las cotizaciones sociales se reducen en los dos primeros meses del año un 1,1%, hasta 647 millones.

Los intereses devengados se han reducido un 9,4% con 3.451 millones.

Las dos rúbricas de subvenciones, a los productos y a la producción, recogen un gasto de 855 millones, que supone un incremento del 17,0% al de 2022. La partida más elevada corresponde a la financiación del sistema eléctrico, con 557 millones, un 3,5% menos que en 2022. El resto de la rúbrica se debe a diversas ayudas al transporte (Real Decreto-ley 6/2022, de 29 de marzo y Real Decreto-ley 20/2022, de 27 de diciembre).

Las prestaciones sociales distintas de las transferencias sociales en especie han ascendido a 3.062 millones, con un aumento del 12,6%. El gasto en pensiones de clases pasivas ha sido de 2.919 millones, un 12,7% más que en 2022. Hay que recordar que la revalorización de las pensiones contributivas para el ejercicio 2023 es del 8,5%, incluido el límite máximo de percepción de pensiones públicas. Los perceptores de pensiones no contributivas mantienen durante todo el año 2023 la subida del 15% en sus prestaciones, que ya se les venía aplicando desde julio de 2022. Esta rúbrica también recoge las deducciones familiares en el IRPF por maternidad, familia numerosa, personas con discapacidad a cargo, etc que, en conjunto, han ascendido a 122 millones, 10 millones más que en 2022.

La cooperación internacional corriente ha disminuido un 14,0%, con 357 millones, de los que 57 millones es la aportación al FED frente a 85 millones en el año anterior y 57 millones es el gasto en donaciones de vacunas a terceros países, frente a los 175 millones de 2022.

Las transferencias corrientes diversas recogen en su mayor parte transferencias al sector hogares, con una cifra a finales de febrero de 162 millones, inferior en un 76,7% a la de 2022. Señalar la reducción de la asignación tributaria a la Iglesia Católica desde 142 millones en 2022 a 35 millones en este año debido al retraso de la liquidación del ejercicio 2021 al mes de enero de 2022.

La rúbrica de recursos propios de la Unión Europea basados en el IVA y en la RNB registra un gasto de 1.933 millones, inferior en un 22,6% al de 2022. La aportación por recurso IVA ha aumentado un 3,3% hasta 349 millones mientras que la aportación por el recurso RNB disminuye un 27,7% hasta 1.489 millones. La aportación por el recurso propio basado en los residuos de envases de plástico no reciclados ha sido de 95 millones, 5 millones menos que en 2022.

El conjunto de las transferencias dadas a otras unidades de las administraciones públicas ha ascendido a 23.014 millones, un 7,9% más que en el año anterior. Las transferencias corrientes han aumentado un 7,7% con 22.756 millones. Las destinadas a Organismos de la Administración central han sido de 1.258 millones, de los que 305 millones se han entregado a la AEAT y 160 millones a RTVE, frente a los 265 y 179 millones del año anterior. El Sistema de Seguridad Social ha recibido 3.323 millones, un 5,5% más que en 2022 y el SEPE 15 millones, frente a los 7 millones del año anterior. Las Comunidades Autónomas han sido destinatarias de 14.518 millones, 995 millones más. En concepto de entregas a cuenta del sistema de financiación se han transferido a las de régimen común 13.416 millones, un 8,9% más que el año anterior, y además se les han anticipado 150 millones a cuenta del resto de los recursos del sistema. Las Corporaciones Locales han recibido 3.642 millones, casi todo por su participación en los ingresos del Estado.

Las transferencias de capital han sido de 258 millones, 57 más que el año anterior, de los que 206 millones se han destinado a los Organismos de la Administración Central y 49 millones a las Comunidades Autónomas.

Las ayudas a la inversión y las otras transferencias de capital muestran un gasto de 448 millones, de los que 125 millones se destinan a la financiación de programas espaciales en el CDTI, un 20,2% más que en 2022.

La formación bruta de capital fijo ha disminuido un 16,6%, con 756 millones. El resto de empleos asciende a 66 millones, frente a 297 millones en 2022.

Sistema de financiación del Estado a las CCAA

Contabilidad nacional

Millones de euros

ACUMULADO a finales de FEBRERO

	2022			2023			%
	Entregas a cuenta	Liquidación 2020	Total	Entregas a cuenta	Liquidación 2021	Total	
RECURSOS NO FINANCIEROS	-6.535	-	-6.535	-7.457	-	-7.457	14,1
IMPUESTOS SOBRE LA RENTA Y EL PATRIMONIO	-8.203	-	-8.203	-9.256	-	-9.256	12,8
Impuesto sobre la renta de las personas físicas	-8.203	-	-8.203	-9.256	-	-9.256	12,8
TRANSFERENCIAS CORRIENTES ENTRE ADMINISTRACIONES PÚBLICAS (de las CCAA)	1.668	-	1.668	1.799	-	1.799	7,9
Impuesto sobre el valor añadido	-	-	-	-	-	-	-
Impuestos especiales	-	-	-	-	-	-	-
Fondo de suficiencia	624	-	624	628	-	628	0,6
Fondo de garantía	1.044	-	1.044	1.171	-	1.171	12,2
Fondo complementario de financiación	-	-	-	-	-	-	-
Fondo de asistencia sanitaria	-	-	-	-	-	-	-
Otros conceptos	-	-	-	-	-	-	-
EMPLEOS NO FINANCIEROS	12.322	-	12.322	13.566	-	13.566	10,1
TRANSFERENCIAS CORRIENTES ENTRE ADMINISTRACIONES PÚBLICAS (a las CCAA)	12.322	-	12.322	13.566	-	13.566	10,1
Impuesto sobre el valor añadido	6.183	-	6.183	7.036	-	7.036	13,8
Impuestos especiales	2.303	-	2.303	2.340	-	2.340	1,6
Fondo de suficiencia	812	-	812	848	-	848	4,4
Fondo de garantía	2.868	-	2.868	3.033	-	3.033	5,8
Fondo complementario de financiación	58	-	58	59	-	59	1,7
Fondo de asistencia sanitaria	98	-	98	100	-	100	2,0
Fondo de competitividad	-	-	-	-	-	-	-
Fondo de cooperación	-	-	-	-	-	-	-
Anticipos netos del sistema	-	-	-	150	-	150	-
Otros conceptos	-	-	-	-	-	-	-
TOTAL	-18.857	-	-18.857	-21.023	-	-21.023	11,5

Sistema de financiación del Estado a las CCLL

Contabilidad nacional

Millones de euros

ACUMULADO a finales de FEBRERO

	2022			2023			%
	Entregas a cuenta	Liquidación 2020	Total	Entregas a cuenta	Liquidación 2021	Total	
RECURSOS NO FINANCIEROS	-	-	-	-	-	-	-
TRANSFERENCIAS CORRIENTES ENTRE ADMINISTRACIONES PÚBLICAS (de las CCLL)	-	-	-	-	-	-	-
Impuesto sobre la renta de las personas físicas	-	-	-	-	-	-	-
Impuesto sobre el valor añadido	-	-	-	-	-	-	-
Impuestos especiales	-	-	-	-	-	-	-
Fondo complementario de financiación	-	-	-	-	-	-	-
Fondo de asistencia sanitaria	-	-	-	-	-	-	-
Otros conceptos	-	-	-	-	-	-	-
EMPLEOS NO FINANCIEROS	3.522	-	3.522	3.610	-	3.610	2,5
TRANSFERENCIAS CORRIENTES ENTRE ADMINISTRACIONES PÚBLICAS (a las CCLL)	3.522	-	3.522	3.610	-	3.610	2,5
Impuesto sobre la renta de las personas físicas	175	-	175	200	-	200	14,3
Impuesto sobre el valor añadido	149	-	149	148	-	148	-0,7
Impuestos especiales	40	-	40	38	-	38	-5,0
Fondo complementario de financiación	3.096	-	3.096	3.161	-	3.161	2,1
Fondo de asistencia sanitaria	47	-	47	48	-	48	2,1
Otros conceptos	15	-	15	15	-	15	-
TOTAL	-3.522	-	-3.522	-3.610	-	-3.610	2,5

Relación entre la contabilidad de caja y la contabilidad nacional. Revisión Estadística 2019

Millones de euros

	ACUMULADO a finales de FEBRERO			
	2022		2023	
	Millones	% PIB	Millones	% PIB
DÉFICIT (-) O SUPERÁVIT (+) DE CAJA	-2.279	-0,17	371	0,03
AJUSTES	-9.182	-0,69	-9.552	-0,69
- Variación en obligaciones pendientes	2.463	0,19	2.097	0,15
- Intereses	1.887	0,14	664	0,05
- Ajuste por devolución de impuestos	8.447	0,64	10.784	0,78
- Impuestos: caja corregida	-20.675	-1,56	-22.453	-1,62
- Desestacionalización de la inversión	-649	-0,05	-570	-0,04
- Intereses de Comunidades y Corporaciones	98	0,01	201	0,01
- Otros ajustes netos	-753	-0,06	-275	-0,02
NECESIDAD (-) O CAPACIDAD (+) DE FINANCIACIÓN	-11.461	-0,86	-9.181	-0,66
PIB utilizado	1.327.108		1.389.167	

Hasta finales de febrero de 2023 se ha obtenido un superávit de caja de 371 millones, mientras que en contabilidad nacional el resultado ha sido negativo por importe de 9.181 millones.

Variación en obligaciones pendientes pago. En caja se anota el total de los pagos realizados durante el período, tanto por operaciones presupuestarias, del ejercicio corriente como de ejercicios cerrados, como por operaciones no presupuestarias, mientras que en contabilidad nacional se aplica el criterio del devengo, por lo que se consideran las obligaciones reconocidas. Como consecuencia de la aplicación de estos criterios, el ajuste a realizar por esta diferencia de valoración a finales de febrero de 2023 es de 2.097 millones de menos déficit en contabilidad nacional con relación al saldo negativo de caja, lo que implica que el total de pagos ha sido inferior al de las obligaciones reconocidas en dicha cantidad. En el mismo periodo de 2022 el ajuste fue también positivo, por importe de 2.463 millones.

Intereses. En contabilidad nacional los intereses se registran siguiendo el principio de devengo y desde el enfoque del deudor, es decir, desde la perspectiva de la unidad que emite el valor. En la contabilidad de caja el gasto de intereses se corresponde con los pagos totales realizados con cargo al capítulo 3 del presupuesto de gastos. Por tanto, el ajuste resultante incluye, en cuanto al distinto criterio de registro temporal de intereses, la diferencia entre el registro del Presupuesto y el gasto devengado. Hasta finales de febrero de 2023 el ajuste es positivo, de menos gasto en contabilidad nacional respecto a las anotaciones en caja, por importe de 664 millones. En el mismo periodo de 2022 el ajuste fue de 1.887 millones y en el mismo sentido.

Ajuste por devolución de impuestos. De acuerdo con el criterio de la contabilidad nacional, las devoluciones de impuestos se imputan al periodo en el que se solicitan y en el caso de que sean procedentes, con independencia del ejercicio en el que se paguen. Este criterio ha de ser aplicado a las devoluciones del IRPF, del IS y del IVA y tanto para las devoluciones anuales como mensuales. Esta diferencia de imputación temporal supone realizar a finales de febrero de 2023 un ajuste positivo, de mayores ingresos en contabilidad nacional respecto a caja, por importe de 10.784 millones; a finales de febrero de 2022 el ajuste fue de 8.447 millones y en el mismo sentido.

Impuestos: caja corregida. El criterio de registro de los impuestos en contabilidad nacional es el devengo económico en el período considerado, mientras que en caja se registran por su recaudación total en ese momento. En el caso del IVA, del IS y del IRPF, la aproximación al momento de su devengo económico supone realizar un adelanto, de 1 a 2 meses dependiendo del impuesto y del obligado al pago, con relación al momento en el que se reconoce el derecho de cobro frente al contribuyente. Por ello, con el fin de adecuar el flujo de la recaudación en caja al momento de su imputación en las cuentas nacionales, es preciso efectuar el ajuste correspondiente. En febrero de 2023 se ha practicado un ajuste negativo, de más déficit en contabilidad nacional respecto al saldo en caja de 22.453 millones; en 2022 el ajuste fue de 20.675 millones y en el mismo sentido.

Desestacionalización de la inversión. En la contabilidad pública el gasto en inversión se produce en el momento del reconocimiento de la obligación. La dinámica presupuestaria lleva a que esta fase del gasto se produzca, mayoritariamente, en los últimos meses del año, con lo que la inversión presenta una estacionalidad que no guarda relación con la evolución de la producción real. La contabilidad nacional para el cálculo de la formación bruta de capital fijo trata de evitar la estacionalidad periodificando el gasto. Esta periodificación afecta a la estimación de la inversión a lo largo de cada año, pero no al agregado anual. A finales de febrero de ambos periodos se ha practicado un ajuste negativo, de 570 millones en 2023 y de 649 millones en 2022.

Intereses de Comunidades Autónomas y de Corporaciones Locales. En contabilidad nacional los intereses se registran siguiendo el criterio de devengo mientras que en la contabilidad presupuestaria los intereses se consideran ingresos en el ejercicio en que se cobran. Hasta finales de febrero de 2023 se han devengado intereses por los préstamos concedidos con cargo al Fondo de Financiación de las Comunidades Autónomas y de Corporaciones Locales por importe de 201 millones, mientras que en caja no se ha cobrado importe alguno. Como consecuencia de esta diferencia de imputación temporal, se ha practicado un ajuste positivo de más ingreso en contabilidad nacional respecto al saldo de caja por importe de 201 millones. En el mismo periodo de 2022 el ajuste fue de 98 millones y en el mismo sentido.

Otros ajustes netos. En este apartado se incluyen ajustes, positivos y negativos, por operaciones cuyas cuantías de manera individual en algunos casos no resultan significativas, aunque en conjunto sí afectan al resultado; estos ajustes se derivan de la aplicación de los diferentes criterios de valoración e imputación aplicados en caja y en contabilidad nacional. El conjunto de estos ajustes hasta finales de febrero de 2023 ha tenido una incidencia negativa, de mayor déficit en contabilidad nacional respecto al saldo de caja, por importe de 275 millones, y en el mismo periodo de 2022 de 753 millones.