



MINISTERIO
DE HACIENDA

IGAE
INTERVENCIÓN GENERAL DE LA
ADMINISTRACIÓN DEL ESTADO

Principales indicadores de la actividad económica y financiera del Estado

ABRIL 2020

Principales Indicadores del Estado

Elaboración y Coordinación:

**Intervención General Administración del Estado
Oficina Nacional de Contabilidad**

<http://www.igae.pap.hacienda.gob.es/cigae/>

NIPO: 185-19-017-8

Índice

PRINCIPALES INDICADORES

Saldo de las operaciones no financieras del Estado	4
--	---

CONTABILIDAD DE CAJA

Déficit (-) o superávit (+) de caja no financiero	6
Texto y gráficos	7
Ingresos no financieros	8
Texto	10
Ingresos impositivos homogéneos	11
Pagos no financieros	12
Texto y gráfico	13
Necesidad (-) o capacidad (+) de endeudamiento y variación de pasivos financieros	14
Texto y gráficos	15

CONTABILIDAD NACIONAL

Necesidad (-) o capacidad (+) de financiación	16
Texto y gráficos	17
Recursos no financieros	18
Texto y gráficos	19
Empleos no financieros	21
Texto y gráfico	22
Sistema de financiación del Estado a las CCAA	24
Sistema de financiación del Estado a las CCLL	25
Relación Caja - Contabilidad Nacional. Ajustes	26
Textos	26

Saldo de las operaciones no financieras del Estado

Datos acumulados a finales de abril

En millones de euros y porcentaje sobre el PIB

CONTABILIDAD DE CAJA

	2019	2020
	=====	=====
Déficit (-) o superávit (+) de caja	-8.496	-23.220
En porcentaje del PIB	-0,68	-2,08
Saldo primario en caja	2.969	-11.537
En porcentaje del PIB	0,24	-1,03

Pro-memoria:

PIB utilizado

1.245.331

1.119.003

Saldo de las operaciones no financieras del Estado

Datos acumulados a finales de abril

En millones de euros y porcentaje sobre el PIB

CONTABILIDAD NACIONAL. Revisión Estadística 2019

	2019	2020
	=====	=====
Necesidad (-) o capacidad (+) de financiación⁽¹⁾	-7.683	-19.929
En porcentaje del PIB	-0,62	-1,78
Saldo primario	24	-12.839
En porcentaje del PIB	0,00	-1,15

(1) Dato provisional

Pro-memoria:

PIB utilizado

1.245.331

1.119.003

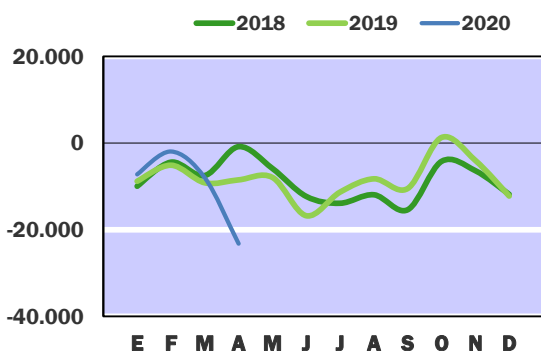
Déficit (-) o Superávit (+) de caja no financiero

Contabilidad de caja

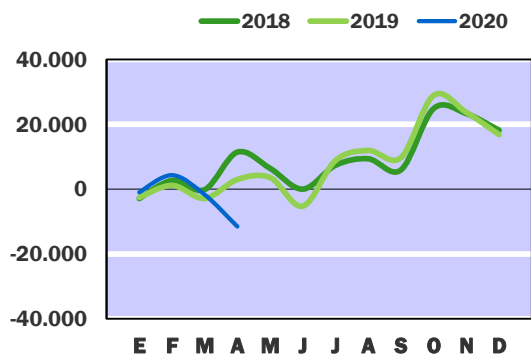
En millones de euros

	En el mes de ABRIL			ACUMULADO a fin de mes		
	<u>2019</u>	<u>2020</u>	%	<u>2019</u>	<u>2020</u>	%
EN MILLONES DE EUROS						
Ingresos no financieros	15.147	6.535	-56,9	41.747	34.395	-17,6
Pagos no financieros	14.467	21.732	50,2	50.243	57.615	14,7
DÉFICIT (-) O SUPERÁVIT (+) DE CAJA	680	-15.197	-	-8.496	-23.220	173,3
SALDO PRIMARIO	5.836	-9.820	-	2.969	-11.537	-
EN PORCENTAJE DEL PIB						
Ingresos no financieros	1,22	0,58		3,35	3,07	
Pagos no financieros	1,16	1,94		4,03	5,15	
DÉFICIT (-) O SUPERÁVIT (+) DE CAJA	0,05	-1,36		-0,68	-2,08	
SALDO PRIMARIO	0,47	-0,88		0,24	-1,03	
Pro-memoria:						
<i>PIB utilizado</i>	1.245.331	1.119.003				

DÉFICIT (-) o SUPERÁVIT (+) DE CAJA
CIFRAS ACUMULADAS
EN MILLONES DE EUROS



SALDO PRIMARIO EN CAJA
CIFRAS ACUMULADAS
EN MILLONES DE EUROS



Las operaciones del Estado desde el mes de marzo se desarrollan dentro del contexto económico derivado por la declaración del estado de alarma del RDL 463/2020, de 14 de marzo para la gestión de la situación de crisis sanitaria ocasionada por el COVID-19.

El déficit de caja no financiero del Estado a finales de abril de 2020 ha sido de 23.220 millones, un 173,3% superior al del mismo período de 2019, lo que supone 14.724 millones más. Este resultado se debe a la disminución de los ingresos en 7.352 millones y al aumento de los pagos en 7.372 millones. En términos del PIB el déficit de caja representa el 2,08%, 1,40 puntos porcentuales más que en 2019. No obstante, hay que señalar que las cifras que se están comparando están afectadas, en el caso de los ingresos de abril de 2019 por el festivo en varias comunidades autónomas que originó un desplazamiento de ingresos a mayo, por importe de 5.562 millones y en el caso de los ingresos correspondientes a 2020, por el desplazamiento de ingresos a mayo por el festivo local en Valencia y por las medidas adoptadas a raíz del COVID-19, que han permitido el retraso a mayo de la presentación de algunas declaraciones y autoliquidaciones, así como la posibilidad de aplazamientos. El efecto estimado por la AEAT sobre los ingresos de abril de 2020 de estos hechos asciende a 7.007 millones. Si se eliminan estos efectos, el déficit de caja a finales de abril de 2020 sería de 16.213 millones, 13.279 millones más que en 2019 que se situaría en 2.934 millones. Hay que señalar, que en el mes de abril se ha completado la actualización de las entregas a cuenta a las CCAA iniciada en el mes de marzo y que en estos dos últimos meses se ha librado el importe adicional de dicha actualización. Además, se ha adelantado casi la mitad de la liquidación del sistema de financiación autonómico de 2018, que debía realizarse en el mes de julio.

Los ingresos no financieros, una vez descontada la participación de las administraciones territoriales han sido de 34.395 millones, un 17,6% inferiores a los de 2019. Sin embargo, si se eliminan los efectos mencionados anteriormente, los ingresos disminuirían un 12,5%, desde 47.309 millones en 2019 a 41.402 millones en 2020. La recaudación procedente de impuestos directos y cotizaciones sociales corregida de los efectos mencionados sería de 14.503 millones, un 23,3%, inferior a la de 2019. Dentro de estos, los ingresos por IRPF con 15.243 millones bajarían un 9,6%, los del Impuesto sobre Sociedades pasarían de una cifra positiva de 974 millones en 2019 a una cifra negativa de 2.032 millones en 2020. Además, cabe mencionar la recuperación de la recaudación del Impuesto sobre el Valor de la Producción de Energía Eléctrica, tras el fin de la exención de tributación aprobada por el RDL 15/2018, con unos ingresos netos a finales de abril de 307 millones, frente a 4 millones en 2019. La recaudación por impuestos indirectos corregida sería de 19.182 millones, un 5,8% inferior a la de 2019, bajaría el IVA un 5,3% hasta los 15.836 millones y los Impuestos Especiales con 2.175 millones, un 10,3%. Los ingresos de carácter no impositivo descienden un 3,9%, hasta los 7.717 millones, destacando la disminución de los ingresos patrimoniales en un 24,0%.

El total de pagos no financieros ha sido de 57.615 millones, un 14,7% superior al de 2019. Destaca el aumento de los destinados al programa de prestaciones sanitarias y farmacia, cuyos pagos en conjunto han pasado de 27 millones en 2019 a 1.262 millones en este año, debido al COVID-19. Además, cabe señalar que todos los capítulos han aumentado sus pagos, salvo el de las inversiones reales que se ha reducido un 8,6%, hasta los 864 millones. El capítulo que más aumenta es el de las transferencias corrientes con 6.325 millones más que en 2019, debido fundamentalmente a las destinadas a la Seguridad Social y a los mayores anticipos concedidos a las Comunidades Autónomas.

Si de la cifra del déficit de caja del Estado se descuentan los gastos financieros que han sido de 11.683 millones, un 1,9% superiores a los de 2019, se obtiene el saldo primario, que alcanza el valor negativo de 11.537 millones, frente al valor positivo de 2.969 millones de 2019. Si corregimos los ingresos, pasaríamos de un superávit primario de 8.531 millones en 2019 a un déficit primario de 4.530 millones en este año.

Ingresos no financieros

Contabilidad de caja

Millones de euros

	En el mes de ABRIL							
	2019			2020			% Variación	
	Estado	CCAA CCLL	TOTAL	Estado	CCAA CCLL	TOTAL	Estado	TOTAL
IMPUESTOS DIRECTOS Y COTIZACIONES SOCIALES	8.127	3.397	11.524	2.526	4.576	7.102	-68,9	-38,4
- Renta de personas físicas	2.745	3.397	6.142	768	4.576	5.344	-72,0	-13,0
- Renta de sociedades	5.151	-	5.151	1.569	-	1.569	-69,5	-69,5
- Renta de no residentes	155	-	155	120	-	120	-22,6	-22,6
- Cuota de derechos pasivos	67	-	67	69	-	69	3,0	3,0
- Impuesto sobre la producción y almacenamiento de electricidad	-	-	-	3	-	3	-	-
- Otros	9	-	9	-3	-	-3	-	-
IMPUESTOS INDIRECTOS	4.852	4.086	8.938	2.219	4.555	6.774	-54,3	-24,2
- Impuesto sobre el valor añadido (IVA)	3.823	2.984	6.807	1.430	3.390	4.820	-62,6	-29,2
* IVA. Importaciones	1.387	-	1.387	1.297	-	1.297	-6,5	-6,5
* IVA. Operaciones interiores	2.436	2.984	5.420	133	3.390	3.523	-94,5	-35,0
- Impuestos especiales	739	1.102	1.841	534	1.165	1.699	-27,7	-7,7
* Alcohol y bebidas derivadas	-57	43	-14	-40	26	-14	-29,8	-
* Cerveza	-10	16	6	-8	17	9	-20,0	50,0
* Productos intermedios	-1	2	1	-	1	1	-	-
* Labores del Tabaco	133	340	473	216	301	517	62,4	9,3
* Hidrocarburos	639	584	1.223	382	684	1.066	-40,2	-12,8
* Electricidad	-5	117	112	-29	136	107	480,0	-4,5
* Carbón	40	-	40	13	-	13	-67,5	-67,5
- Impuesto sobre primas de seguro	123	-	123	131	-	131	6,5	6,5
- Tráfico exterior	165	-	165	124	-	124	-24,8	-24,8
- Impuesto sobre gases fluorados	1	-	1	-	-	-	-	-
- Otros	1	-	1	-	-	-	-	-
TASAS, PRECIOS PÚBLICOS Y OTROS INGRESOS	845	-	845	776	-	776	-8,2	-8,2
TRANSFERENCIAS CORRIENTES	558	-	558	463	-	463	-17,0	-17,0
INGRESOS PATRIMONIALES	691	-	691	572	-	572	-17,2	-17,2
ENAJENACIÓN DE INVERSIONES REALES	23	-	23	-1	-	-1	0,0	0,0
TRANSFERENCIAS DE CAPITAL	16	-	16	65	-	65	306,3	306,3
Otros ingresos sin clasificar	35	-	35	-85	-	-85	-	-
TOTAL INGRESOS NO FINANCIEROS	15.147	7.483	22.630	6.535	9.131	15.666	-56,9	-30,8

Ingresos no financieros

Contabilidad de caja

Millones de euros

	ACUMULADO a finales de ABRIL							
	2019			2020			% Variación	
	Estado	CCAA CCLL	TOTAL	Estado	CCAA CCLL	TOTAL	Estado	TOTAL
IMPUESTOS DIRECTOS Y COTIZACIONES SOCIALES	15.580	13.589	29.169	11.025	16.471	27.496	-29,2	-5,7
- Renta de personas físicas	14.497	13.589	28.086	12.434	16.471	28.905	-14,2	2,9
- Renta de sociedades	32	-	32	-2.697	-	-2.697	0,0	-
- Renta de no residentes	727	-	727	673	-	673	-7,4	-7,4
- Cuota de derechos pasivos	299	-	299	287	-	287	-4,0	-4,0
- Impuesto sobre la producción y almacenamiento de electricidad	4	-	4	307	-	307	-	-
- Otros	21	-	21	21	-	21	-	-
IMPUESTOS INDIRECTOS	18.139	16.342	34.481	15.653	17.635	33.288	-13,7	-3,5
- Impuesto sobre el valor añadido (IVA)	14.545	11.936	26.481	12.307	12.933	25.240	-15,4	-4,7
* IVA. Importaciones	5.470	-	5.470	5.223	-	5.223	-4,5	-4,5
* IVA. Operaciones interiores	9.075	11.936	21.011	7.084	12.933	20.017	-21,9	-4,7
- Impuestos especiales	2.381	4.406	6.787	2.175	4.702	6.877	-8,7	1,3
* Alcohol y bebidas derivadas	40	173	213	82	136	218	105,0	2,3
* Cerveza	20	64	84	23	68	91	15,0	8,3
* Productos intermedios	2	5	7	3	4	7	50,0	-
* Labores del Tabaco	498	1.362	1.860	888	1.239	2.127	78,3	14,4
* Hidrocarburos	1.704	2.335	4.039	1.195	2.762	3.957	-29,9	-2,0
* Electricidad	5	467	472	-44	493	449	-	-4,9
* Carbón	112	-	112	28	-	28	-75,0	-75,0
- Impuesto sobre primas de seguro	520	-	520	542	-	542	4,2	4,2
- Tráfico exterior	649	-	649	589	-	589	-9,2	-9,2
- Impuesto sobre gases fluorados	24	-	24	22	-	22	-8,3	-8,3
- Otros	20	-	20	18	-	18	-10,0	-10,0
TASAS, PRECIOS PÚBLICOS Y OTROS INGRESOS	3.333	-	3.333	3.461	-	3.461	3,8	3,8
TRANSFERENCIAS CORRIENTES	1.821	-	1.821	2.021	-	2.021	11,0	11,0
INGRESOS PATRIMONIALES	2.224	-	2.224	1.690	-	1.690	-24,0	-24,0
ENAJENACIÓN DE INVERSIONES REALES	137	-	137	20	-	20	-85,4	-85,4
TRANSFERENCIAS DE CAPITAL	335	-	335	172	-	172	-48,7	-48,7
Otros ingresos sin clasificar	178	-	178	353	-	353	98,3	98,3
TOTAL INGRESOS NO FINANCIEROS	41.747	29.931	71.678	34.395	34.106	68.501	-17,6	-4,4

Ingresos no financieros

Contabilidad de caja

Hasta finales de abril de 2020, el Estado ha obtenido unos **ingresos totales** de 68.501 millones, cifra inferior en un 4,4% a la registrada en el mismo período de 2019. De este importe, 60.784 millones corresponden a ingresos por impuestos y cotizaciones sociales, con un descenso del 4,5% respecto al mismo período de 2019. En el mes de abril (*página 8*), los **ingresos totales** se sitúan en 15.666 millones, cifra inferior en un 30,8% a la obtenida en abril de 2019, de los cuales 13.876 millones corresponden a ingresos por impuestos y cotizaciones sociales con una disminución del 32,2%. Estas cifras se registran en uno de los meses del año en el que la recaudación es mayor, a parte de las declaraciones mensuales se efectúan las correspondientes al primer trimestre de pymes y al primer pago a cuenta del IRPF y del Impuesto sobre Sociedades. Es lógico pensar que estos resultados guardan una relación directa con la crisis generada por la COVID-19, pero no todos los elementos que intervienen en esta crisis son fáciles de medir. No obstante, hay otros hechos y medidas temporales adoptadas de carácter normativo, cuya finalidad es dar a los contribuyentes una mayor disponibilidad de tiempo para poder cumplir con sus obligaciones tributarias, que afectan a la comparación de ambos periodos y que es conveniente incorporar al análisis, para poder ver el efecto que cada una de ellas ha tenido en la recaudación, y cuya valoración monetaria se recoge en el informe de la AEAT

Avance de recaudación de abril:

- En abril de 2019, debido a los festivos en varias comunidades, se desplazaron a mayo, ingresos por importe de 5.562 millones.
- En abril de 2020, ha habido un festivo local en Valencia, el desplazamiento de ingresos a mayo ha sido de 189 millones.
- La ampliación del plazo, desde el 15 de abril al 20 de mayo, dado a determinados contribuyentes para la presentación e ingreso de determinadas declaraciones y autoliquidaciones tributarias (*Real Decreto-ley 14/2020, de 14 de abril*). El impacto de esta medida, en la recaudación del mes de abril, es de 4.540 millones.
- La posibilidad de solicitar aplazamiento para determinadas deudas tributarias y contribuyentes (*RDL7/2020 y RDL 11/2020*) que hasta la declaración del estado de alarma no era posible, de acuerdo con lo establecido en el artículo 65.2 de la Ley General Tributaria, así como por los contribuyentes que están a la espera de la concesión de la financiación recogida en el RDL 8/2020. El efecto de esta medida se ha estimado en 2.278 millones.

Teniendo en cuenta lo anterior, el Estado habría obtenido, en el primer cuatrimestre de 2020, unos **ingresos totales** de 75.508 millones inferiores en un 2,2% a los ingresados en el mismo período de 2019. Los ingresos por impuestos y cotizaciones sociales se situarían en 67.791 millones con un descenso del 2,1%. En el mes de abril, los **ingresos totales** serían de 22.673 millones, inferiores en un 19,6% a los de 2019, y los ingresos por impuestos y cotizaciones sociales de 20.883 millones, con una disminución del 19,8%.

Del total de ingresos por impuestos, 34.106 millones corresponden a las administraciones territoriales en concepto de entregas a cuenta de impuestos cedidos, cifra que se ha incrementado en un 13,9% respecto a la del año anterior, 4.175 millones más. De este aumento, el 78,9%, 3.295 millones, se ha registrado en los meses de marzo y abril, con unos incrementos de 1.648 millones respectivamente, como consecuencia, como ya se indicó en el informe del mes de marzo, de la actualización de las entregas a cuenta por Sistema de Financiación a las Comunidades Autónomas y al libramiento en esos dos meses del importe adicional de dicha actualización.

Los ingresos totales por impuestos directos y cotizaciones sociales, antes de descontar la participación territorial en el IRPF, se han situado en 27.496 millones, con un descenso del 5,7%; si además no se tienen en cuenta el efecto de los festivos (3.328 millones en 2019 y 150 millones en 2020), los atrasos a mayo (2.058 millones) y los aplazamientos (1.270 millones), los ingresos totales del capítulo 1 serían de 30.974 millones y la tasa de descenso pasaría a ser del 4,7%.

Los ingresos por **IRPF** ascienden a 28.905 millones, con un aumento del 2,9%, tasa que pasaría a ser del 3,0% en términos homogéneos si no se tienen en cuenta el efecto de los festivos (2.356 millones en 2019 y 99 millones en 2020), los atrasos a mayo (1.666 millones) y los aplazamientos (1.044 millones), ni las devoluciones derivadas de la prestación por maternidad en 2019.

- Los ingresos por *retenciones del trabajo y actividades económicas* han ascendido a 28.489 millones, cifra superior en un 4,1% a la de 2019 y del 3,3% en términos homogéneos. Los ingresos por retenciones procedentes de Grandes Empresas han aumentado un 2,1% frente al 3,9% hasta marzo. En el caso de los ingresos por retenciones correspondientes a pymes, el incremento se estima, según la AEAT, del 3,0%, mientras que hasta finales de marzo la tasa de crecimiento era del 4,8%; recordar que en el mes de enero se recoge, el devengo del cuarto trimestre de 2019. Casi todo el impacto de las medidas normativas afecta a la recaudación de las retenciones efectuadas por este tipo de empresas (dato AEAT Avance de recaudación abril 1.945 millones).
- Los ingresos de las *retenciones procedentes* de los salarios y pensiones pagados por las *administraciones públicas*, que no están afectadas por las medidas COVID-19, han aumentado en un 6,2%, sin variación respecto a finales el mes de marzo.
- Las *retenciones sobre las rentas del capital* han disminuido un 0,6% hasta 2.125 millones. Si se corrigen las cifras de ambos ejercicios de festivos (192 millones en 2019 y 7 millones en 2020), atrasos a mayo (150 millones) y aplazamientos (102 millones) la tasa de variación pasaría a ser positiva del 2,3%.
 - La mayor incidencia tanto de las medidas como de las correcciones por los festivos se produce en las retenciones e ingresos a cuenta de arrendamientos, con una recaudación de 620 millones, que descienden un 15,0%, mientras que en datos corregidos crecerían un 0,6% hasta los 866 millones.
 - Los ingresos por retenciones del capital mobiliario han sido de 1.262 millones con un aumento del 2,0%, mientras que con datos corregidos estos ingresos descenderían un 1,6%.
 - Las ganancias patrimoniales sobre los fondos de inversión no están afectadas por ninguna de las medidas COVID-19 y se sitúan en 243 millones, con un crecimiento del 41,3% respecto de 2019 de 172 millones, corregidos del efecto de los festivos (1 millón).
- Los *pagos fraccionados de profesionales y empresarios individuales* han sido de 940 millones el ingresado en abril de 2020, frente a 1.247 millones el de abril de 2019, con un descenso del 24,6%. Si se corrigen las cifras de ambos ejercicios, de festivos (223 millones en 2019 y 4 millones en 2020), los atrasos a mayo (394 millones) y los aplazamientos (85 millones), la tasa de variación pasaría a ser, también negativa, pero del 3,2%.

Ingresos Impositivos homogéneos

(Incluye la participación de las Administraciones Territoriales y otros ajustes)

Millones de euros

	En el mes de ABRIL			ACUMULADO a fin de mes		
	2019	2020	%	2019	2020	%
IMPUESTOS DIRECTOS						
- Renta de personas físicas	9.922	9.884	-0,4	32.791	33.773	3,0
- Renta de sociedades	6.081	4.690	-22,9	6.019	4.481	-25,5
- Otros impuestos	204	124	-39,2	792	1.005	26,9
IMPUESTOS INDIRECTOS						
- Impuesto sobre el valor añadido (IVA)	8.851	8.321	-6,0	29.269	29.587	1,1
- Impuestos especiales	1.924	1.739	-9,6	6.981	7.033	0,7
- Otros impuestos	290	255	-12,1	1.213	1.171	-3,5
INGRESOS IMPOSITIVOS HOMOGÉNEOS	27.272	25.013	-8,3	77.065	77.051	-0,0

Fuente: AEAT e IGAE

La recaudación del *Impuesto sobre Sociedades* hasta finales de abril de 2020 es negativa por importe de 2.697 millones, y en el mismo periodo de 2019 positiva con un montante de 32 millones. Esta disparidad en las cifras de ambos periodos se debe a diversas causas: las devoluciones extraordinarias de 2019, en torno a 705 millones, el retraso en la realización de las devoluciones de la campaña de 2018, y el efecto en el pago fraccionado y en las retenciones sobre las rentas del capital de los festivos (942 millones en 2019 y 51 millones en 2020), los atrasos a mayo (392 millones) y los aplazamientos (222 millones). En términos homogéneos, como se puede observar en el cuadro superior, los ingresos por este impuesto descienden un 25,5%. Respecto a las diferencias con el informe del mes de marzo, señalar el ingreso del pago fraccionado que ha sido de 4.094 millones, con un descenso del 17,1% respecto al de abril de 2019, en términos homogéneos esta tasa pasaría ser del 19,8% con un importe de 4.643 millones.

Dentro del resto de los ingresos del capítulo 1, los correspondientes al *Impuesto sobre la renta de no residentes* descienden un 7,4% hasta los 673 millones, tasa que pasaría a ser del 10,5% si se corrigen los datos de ambos ejercicios en el efecto de los festivos (30 millones en 2019) y en los aplazamientos (4 millones). Como ya se ha indicado en los informes de meses anteriores en 2020 se ha recuperado la recaudación del *Impuesto sobre el Valor de la Producción de Energía Eléctrica*, tras el fin de la exención de tributación aprobada por el RDL 15/2018, con unos ingresos netos a finales de abril de 307 millones, frente a una cifra de 4 millones en 2019. Además, se han ingresado 287 millones por *Cuota de derechos pasivos* frente a 299 millones en 2019.

Los ingresos totales por **impuestos indirectos** han sido de 33.288 millones, un 3,5% menos que en 2019. Los ingresos netos del *Impuesto sobre el Valor Añadido* se sitúan en 25.240 millones, inferiores en un 4,7% a los del año anterior. En términos homogéneos, ajustando el ritmo de devoluciones, los festivos (2.179 millones en 2019 y 39 millones en 2020), los atrasos a mayo (2.482 millones) y los aplazamientos (1.008 millones), como se puede observar en el cuadro superior, los ingresos por IVA crecerían un 1,1%.

Los ingresos por *impuestos especiales* han sido de 6.877 millones, con un aumento del 1,3% respecto a 2019. Esta tasa pasaría a ser del 0,7% corregido el efecto de los festivos en 2019 (45 millones) ya que la recaudación de estos impuestos no está afectada por las medidas COVID-19. En el mes y corregido el efecto de los festivos en 2019 la recaudación ha descendido un 9,9% debido al parón de la actividad. La recaudación del *Impuesto sobre Hidrocarburos* desciende un 15,1% y la del *Impuesto sobre la electricidad* un 8,5%, en ambos caso corregido el efecto de los festivos en 2019 (32 millones y 5 millones respectivamente). En sentido contrario, ha ido la recaudación del *Impuesto sobre Labores del Tabaco* que crece en el mes, corregido el efecto de los festivos, un 9,3%. Según la AEAT, en su informe del mes de abril, "este impuesto se benefició del incremento de las compras en los días previos al confinamiento en previsión de dificultades en el abastecimiento."

Los ingresos correspondientes al capítulo de **Tasas, precios públicos y otros ingresos** se han situado en 3.461 millones, un 3,8% más que en el mismo periodo de 2019. No obstante, en el mes los ingresos del capítulo 3 descienden un 8,2%, con un importe de 776 millones. Recordar que en marzo estos ingresos descendían un 48,0%, como consecuencia de los menores ingresos derivados de las diferencias entre los valores de reembolso y emisión de Deuda Pública, mientras que en el mes de abril por este concepto se ha ingresado un 22,6% más que en abril de 2019, hasta situarse a finales del cuarto trimestre en 2.246 millones.

Por **transferencias corrientes** se han ingresado hasta finales de abril del año en curso 2.021 millones, un 11,0% más que en el mismo periodo de 2019. De este importe 1.306 millones corresponden a las entregas a cuenta por Fondo de Suficiencia, efectuadas por Murcia, Valencia, Baleares y Madrid, que crecen un 28,5% respecto al primer cuatrimestre de 2019, y por las del Fondo de Garantía de los Servicios Públicos Fundamentales que crecen un 16,4% hasta situarse en 2.030 millones. Este aumento se debe, como ya se ha comentado, a la actualización en el mes de marzo de las entregas a cuenta del Sistema de financiación.

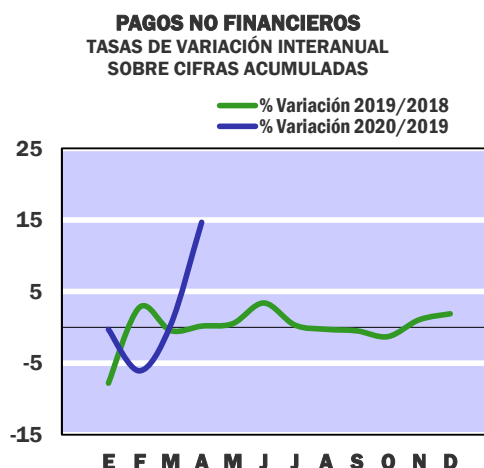
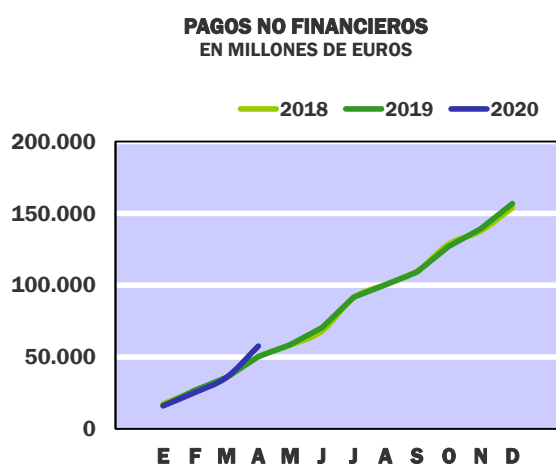
Los **ingresos patrimoniales** han sido de 1.690 millones, con un descenso del 24,0% debido, como ya se indicaba en el informe de marzo, a los menores ingresos por dividendos del Banco de España, 761 millones frente a 905 millones, y por los menores ingresos por intereses que han pasado de 831 millones a 497 millones; en concreto descienden los procedentes del Fondo de Financiación a CCAA un 30,8% hasta los 460 millones. Las **transferencias de capital** recibidas descienden en un 48,7%, hasta los 172 millones, como consecuencia de los menores fondos recibidos de la Unión Europea, 115 millones menos.

Pagos no financieros

Contabilidad de caja

En millones de euros

	En el mes de ABRIL			ACUMULADO a fin de mes		
	2019	2020	%	2019	2020	%
GASTOS DE PERSONAL	1.305	1.377	5,5	5.033	5.314	5,6
- Sueldos y salarios del personal activo	1.095	1.059	-3,3	4.243	4.319	1,8
- Cotizaciones sociales	205	316	54,1	765	972	27,1
- Gastos sociales a cargo del empleador	5	2	-60,0	25	23	-8,0
GASTOS CORRIENTES EN BIENES Y SERVICIOS	463	320	-30,9	1.199	1.711	42,7
GASTOS FINANCIEROS	5.156	5.377	4,3	11.465	11.683	1,9
TRANSFERENCIAS CORRIENTES	6.833	13.337	95,2	29.552	35.877	21,4
- A Organismos Autónomos	151	318	110,6	432	536	24,1
* Servicio Público de Empleo Estatal	-	-	-	-	-	-
- A la Seguridad Social	1.084	3.685	239,9	4.972	7.378	48,4
- A Comunidades Autónomas	1.036	4.655	349,3	5.291	8.716	64,7
* Sistema de financiación	1.036	4.142	299,8	5.088	8.157	60,3
- Fondo de Suficiencia Global	341	399	17,0	1.366	1.464	7,2
- Fondo de Garantía	755	1.066	41,2	3.019	3.611	19,6
- Resto sistema de financiación	-60	2.677	-	703	3.082	338,4
* Otras transferencias a CCAA	-	513	-	203	559	175,4
- A Corporaciones Locales	1.371	1.431	4,4	5.553	5.751	3,6
* Participación en los ingresos del Estado	1.354	1.410	4,1	5.417	5.640	4,1
- Al Exterior	1.150	1.136	-1,2	5.844	5.357	-8,3
* Transferencias al Presupuesto General de la UE	787	1.047	33,0	5.363	4.898	-8,7
- A Familias e instituciones sin fines de lucro	1.679	1.728	2,9	5.670	6.388	12,7
* Pensiones de Clases Pasivas	1.103	1.151	4,4	4.416	4.593	4,0
- Otras transferencias	362	384	6,1	1.790	1.751	-2,2
INVERSIONES REALES	159	201	26,4	945	864	-8,6
- Inversión civil	125	171	36,8	565	685	21,2
* Ministerio de Fomento	84	111	32,1	364	487	33,8
- Inversión del Ministerio de Defensa	34	30	-11,8	380	179	-52,9
TRANSFERENCIAS DE CAPITAL	551	1.120	103,3	2.049	2.166	5,7
- A Organismos Autónomos	38	44	15,8	98	85	-13,3
- A Entidades del Sector Público Administrativo Estatal con presupuesto limitativo	199	508	155,3	752	1.177	56,5
* A la CNMC: sector eléctrico	114	468	310,5	561	805	43,5
- A Sociedades, empresas, entes públicos y resto	287	122	-57,5	500	162	-67,6
- A Comunidades Autónomas	-	441	-	338	516	52,7
- A Familias e instituciones sin fines de lucro	10	1	-90,0	29	9	-69,0
- Otras transferencias	17	4	-76,5	332	217	-34,6
TOTAL PAGOS NO FINANCIEROS	14.467	21.732	50,2	50.243	57.615	14,7



Los pagos no financieros efectuados por el Estado hasta finales de abril de 2020 han sido de 57.615 millones, un 14,7% superiores a los de 2019. Dentro de las operaciones realizadas en el mes de abril se ha completado la actualización de las entregas a cuenta a las CCAA iniciada en el mes de marzo y además se les ha adelantado casi la mitad de la liquidación correspondiente a 2018. También ha aumentado el gasto en el programa prestaciones sanitarias y farmacia por el COVID-19 y las transferencias a la Seguridad Social.

Los **gastos de personal** suben un 5,6%, hasta situarse en 5.314 millones. Los sueldos y salarios, con 4.319 millones, aumentan un 1,8%, porcentaje que recoge el efecto del incremento retributivo acordado para 2020, un fijo del 2,00% frente al 2,25% del mismo mes del año anterior. Además, hay que recordar que el 2,00% se aplica sobre las retribuciones vigentes a 31 de diciembre de 2019, que estaban incluyendo un incremento del 2,25% más un 0,25% adicional desde julio por vinculación con el crecimiento del PIB de 2018. De la misma forma, la subida del 2,25% de 2019 se aplicaba sobre el importe de las retribuciones vigentes en diciembre de 2018, que recogían una subida salarial del 1,75%. Por otro lado, las cotizaciones sociales suben un 27,1% hasta los 972 millones, como consecuencia del adelanto de ejecución en las cotizaciones de ISFAS.

Los **gastos corrientes en bienes y servicios**, ascienden a 1.711 millones, 512 millones más que el año pasado. De los cuales, 951 millones corresponden al gasto en este capítulo del programa de prestaciones sanitarias y farmacia, sin correspondencia en 2019. Este aumento se ha compensado en parte con el descenso de los gastos destinados al programa de elecciones y partidos políticos que hasta abril de 2019 alcanzó los 312 millones, sin equivalente en este ejercicio.

Las **transferencias corrientes** han sido 35.877 millones, 6.325 millones más que en 2019. Las efectuadas a los Organismos Autónomos suben un 24,1% hasta los 536 millones, y las realizadas a la Seguridad Social con 7.378 millones, 2.406 millones más, debido fundamentalmente a la destinada a apoyar su equilibrio presupuestario que ha supuesto 1.334 millones, sin pagos en abril de 2019 y a la mayor ejecución en las prestaciones socioeconómicas no contributivas, situándose en 3.665 millones frente a 2.443 millones. Por otro lado, las transferencias a las CCAA, con 8.716 millones, se han incrementado en 3.425 millones, principalmente por los mayores anticipos concedidos a cuenta del sistema de financiación, 3.082 millones frente a los 703 millones del año pasado. Además, las destinadas a otros servicios sociales del Estado han aumentado en 307 millones hasta los 322 millones, y las realizadas al programa de prestaciones sanitarias y farmacia han pasado de 27 millones en 2019 a 216 millones en este ejercicio. Las efectuadas a las Corporaciones Locales crecen un 3,6% por las mayores entregas a cuenta, 223 millones más que en 2019. Y las realizadas a las Familias e ISFL, suben un 12,7%, en parte por las transferencias que subvencionan y apoyan el transporte marítimo y aéreo, que han sido de 544 millones, frente a los 163 millones del año pasado. Por el contrario, las transferencias al exterior descienden un 8,3%, principalmente por la menor aportación a la Unión Europea por recurso RNB, que ha pasado de 4.021 millones en 2019 a 3.687 millones en este ejercicio. Por último, el resto de transferencias disminuyen en conjunto un 2,2%, hasta los 1.751 millones, de los cuales 711 millones, un 7,3% menos que en 2019 corresponden a RENFE, y 442 millones a la AEAT, un 1,3% más que en 2019.

Las **inversiones reales**, descienden un 8,6%, desde 945 millones en 2019 a 864 millones en 2020, debido principalmente, a las gestionadas por el Ministerio de Defensa, que se han reducido un 52,9%, hasta 179 millones, ya que la inversión civil crece un 21,2%, entre la que destaca la del Ministerio de Fomento con 487 millones, y un incremento del 33,8%.

Las **transferencias de capital** suben 117 millones, hasta los 2.166 millones. Destaca el aumento de las destinadas a Entidades del sector público estatal con presupuesto limitativo en 425 millones, como consecuencia de las realizadas a la CNMC, para financiar el déficit eléctrico, y a la Agencia Estatal de Investigación. Por otro lado, las efectuadas a las CCAA crecen en 178 millones, por las subvenciones al Plan Estatal de Vivienda, que han supuesto 347 millones y por las destinadas al programa de prestaciones sanitarias y farmacia, que han sido de 94 millones, ambas sin correspondencia en 2019. No obstante, en 2019 se abonaron por los Fondos de Compensación Interterritorial 225 millones, sin equivalente en este ejercicio. Por el contrario, las efectuadas a Sociedades, empresas y entes públicos se han reducido en 338 millones, debido a la ausencia de transferencias al ADIF, frente a los 229 millones de 2019, y a la transferencia al CDTI para la financiación de la participación española en la Agencia Espacial Europea, que ha sido de 100 millones, 102 millones menos que el año pasado.

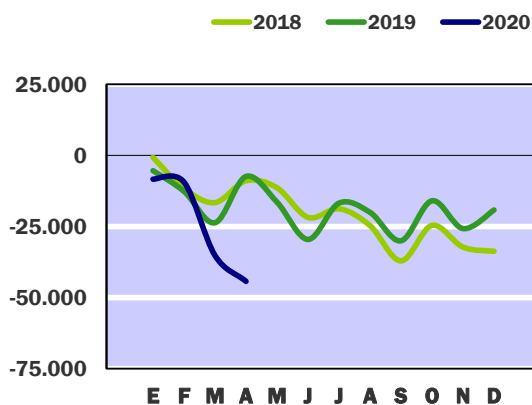
Necesidad (-) o capacidad (+) de endeudamiento

Contabilidad de caja

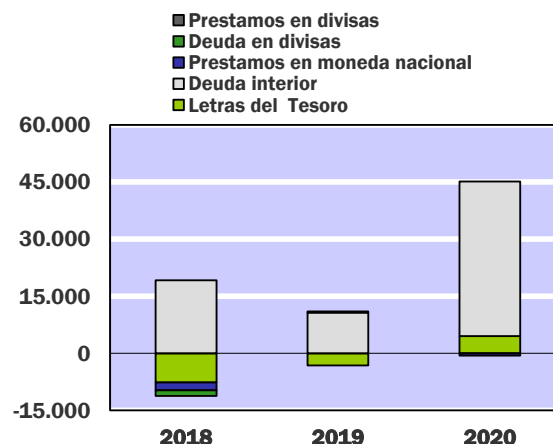
En millones de euros

	En el mes de ABRIL			ACUMULADO a fin de mes		
	2019	2020	%	2019	2020	%
	=====	=====		=====	=====	
DÉFICIT (-) O SUPERÁVIT (+) DE CAJA NO FINANCIERO	680	-15.197	-	-8.496	-23.220	173,3
VARIACIÓN NETA DE ACTIVOS FINANCIEROS	-15.583	-6.109	-60,8	-1.073	21.075	-
- Acciones y participaciones	-	-	-	79	181	129,1
- Préstamos	1.819	-34	-	2.282	-1.097	-
- Aportaciones patrimoniales	-	3.260	-	-11	5.186	-
- Cuenta corriente en el Banco de España	-17.559	-9.188	-47,7	781	20.940	-
- Otros depósitos en el Banco de España	-	-	-	-	-	-
- Otros activos netos	157	-147	-	-4.204	-4.135	-1,6
NECESIDAD (-) O CAPACIDAD (+) DE ENDEUDAMIENTO	16.263	-9.088	-	-7.423	-44.295	496,7
- Letras del Tesoro	-1.465	3.981	-	-3.220	4.534	-
* a doce meses o menos	-1.465	3.981	-	-3.220	4.534	-
* a dieciocho meses	-	-	-	-	-	-
- Deuda interior a medio y largo plazo	-14.486	5.905	-	10.713	40.615	279,1
- Préstamos del interior	-	-	-	288	-621	-
- Deuda en divisas	-	-	-	-	-	-
- Préstamos en divisas	-	-	-	-	-	-
- Otros pasivos financieros netos	-312	-798	155,8	-358	-233	-34,9
VARIACIÓN NETA DE PASIVOS FINANCIEROS	-16.263	9.088	-	7.423	44.295	496,7
- Variación de la cuenta corriente del Tesoro y de otros depósitos en el Banco de España	-17.559	-9.188	-47,7	781	20.940	-
VARIACIÓN NETA DE PASIVOS FINANCIEROS MENOS POSICIONES ACTIVAS DE TESORERÍA	1.296	18.276	-	6.642	23.355	251,6

NECESIDAD (-) O CAPACIDAD (+) DE ENDEUDAMIENTO
EN MILLONES DE EUROS



PRINCIPALES PASIVOS FINANCIEROS NETOS
EN MILLONES DE EUROS



A finales de abril de 2020, la necesidad de endeudamiento del Estado ha sido de 44.295 millones, frente a los 7.423 millones de 2019, lo que supone 36.872 millones más. Este resultado es consecuencia del aumento del déficit de caja por operaciones no financieras en 14.724 millones, y de la evolución de los activos financieros que han pasado de registrar una disminución neta de 1.073 millones en 2019, a un aumento neto de 21.075 millones en 2020. Este aumento de los activos financieros, se debe principalmente, a la variación de la cuenta corriente en el Banco de España, que en este ejercicio ha aumentado su saldo en 20.940 millones, 20.159 millones más que a finales de abril del pasado año.

La cartera de valores, acciones y participaciones, ha registrado un incremento neto de 181 millones. Esto se ha debido a que se han abonado 192 millones, de los cuales 182 millones corresponden a la mayor participación en la Sociedad Estatal de Infraestructuras del Transporte Terrestre (SEITSA) y 10 millones a pagos realizados en Instituciones Financieras Multilaterales, concretamente en la Corporación Interamericana de Inversiones (Grupo BID); además se han registrado unos ingresos por importe de 11 millones, la mayoría de ellos proceden de la desinversión del Fondo Marguerite 2020. En 2019 el aumento fue de 79 millones, de los que 61 millones fueron en las Sociedades de Aguas y 18 millones en la Sociedad Estatal de Infraestructuras Agrarias S.A. (SEIASA).

Los préstamos netos concedidos por el Estado han pasado de registrar un aumento de 2.282 millones en 2019 a una reducción de 1.097 millones en 2020. Hasta finales de abril, se han realizado pagos por importe de 445 millones, frente a los 4.164 millones del año anterior, de ellos, 3.750 millones correspondieron al préstamo otorgado a la Seguridad Social para facilitar su equilibrio presupuestario, sin equivalente en este ejercicio. Por otro lado, los ingresos por cancelaciones se han reducido en un 18,1% hasta los 1.542 millones, de los cuales 715 millones, corresponden a reembolsos de sociedades mercantiles estatales (la mayoría de NAVANTIA), frente a los 1.060 del año anterior, y 29 millones, un 54,7% menos que en 2019, a las distintas líneas gestionadas por el ICO; el resto 798 millones, proceden en su mayoría de distintas empresas privadas.

Las aportaciones patrimoniales netas han aumentado en 5.186 millones. Los fondos aportados en el ejercicio ascienden a 6.188 millones, de los cuales 6.110 millones, corresponden al Fondo de Financiación a Comunidades Autónomas. Por otro lado, los ingresos por reintegros han supuesto 1.002 millones y proceden del Fondo mencionado anteriormente. En el año 2019 las aportaciones patrimoniales netas disminuyeron en 11 millones, los fondos aportados fueron 312 millones, en su mayoría al ADIF, y los reintegros 323 millones, que correspondieron al Fondo de Financiación a Entidades Locales.

Los **pasivos financieros netos** emitidos por Tesoro en circulación han aumentado en 44.295 millones, un 496,7% más que el año pasado. La mayor parte de los recursos financieros procede de los títulos de deuda interior negociables a medio y largo plazo que han aportado recursos netos por importe de 40.615 millones, un 279,1% más que en 2019. Además, las Letras del Tesoro han pasado de una amortización neta de 3.220 millones en 2019 a un aumento de 4.534 millones en abril de 2020. Por el contrario, los préstamos netos en moneda nacional han disminuido en 621 millones, resultado que procede de unos ingresos de 400 millones, obtenidos a través de un préstamo otorgado por el Banco Europeo de Inversiones (BEI), y de unos pagos de 1.021 millones, de los cuales 908 millones corresponden a la amortización de préstamos asumidos por el Estado procedentes del FFPP, y 88 millones a la amortización parcial de un préstamo obtenido del Banco Europeo de Inversiones (BEI). En cambio en 2019, los préstamos netos en moneda nacional aumentaron en 288 millones, resultado que procedió de unos ingresos de 400 millones y de unos pagos de 112 millones.

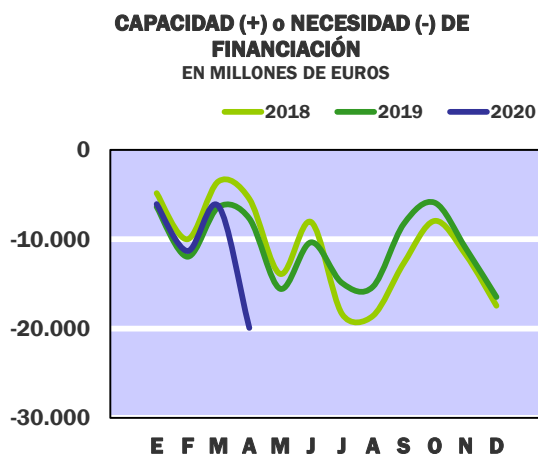
Si del incremento neto registrado por el conjunto de los pasivos financieros se deducen las posiciones activas de tesorería en el Banco de España, que han aumentado en 20.940 millones, frente a los 781 millones de 2019, el aumento neto de los pasivos financieros sería de 23.355 millones, un 251,6% superior al de 2019 que se situaría en 6.642 millones.

Necesidad (-) o Capacidad (+) de financiación

Contabilidad nacional. Revisión Estadística 2019

En millones de euros

	En el mes de ABRIL			ACUMULADO a fin de mes		
	<u>2019</u>	<u>2020</u>	%	<u>2019</u>	<u>2020</u>	%
EN MILLONES DE EUROS						
Recursos no financieros	15.071	10.670	-29,2	61.456	57.335	-6,7
Empleos no financieros	16.352	24.311	48,7	69.139	77.264	11,8
NECESIDAD (-) O CAPACIDAD (+) DE FINANCIACIÓN ⁽¹⁾	-1.281	-13.641	964,9	-7.683	-19.929	159,4
SALDO PRIMARIO	924	-11.696	-	24	-12.839	-
EN PORCENTAJE DEL PIB						
Recursos no financieros	1,21	0,95		4,93	5,12	
Empleos no financieros	1,31	2,17		5,55	6,90	
NECESIDAD (-) O CAPACIDAD (+) DE FINANCIACIÓN ⁽¹⁾	-0,10	-1,22		-0,62	-1,78	
SALDO PRIMARIO	0,07	-1,05		0,00	-1,15	
(1) Dato provisional						
Pro-memoria:						
<i>PIB utilizado</i>	1.245.331	1.119.003				



Las operaciones del Estado correspondientes al primer cuatrimestre del año 2020 se desarrollan dentro del contexto establecido por la declaración del estado de alarma el 14 de marzo y las medidas adoptadas con posterioridad para la gestión de la situación de crisis sanitaria ocasionada por el COVID-19.

A finales del mes de abril, el déficit del Estado en términos de contabilidad nacional ha sido de 19.929 millones, superior en un 159,4% al déficit de 7.683 millones registrado en el mismo período de 2019. Hay que señalar los resultados obtenidos en el mes de abril, datos en términos desacomulados, con una caída de los ingresos del 29,2% y un aumento de los gastos del 48,7%, lo que ha llevado a la obtención de un déficit de 13.641 millones, afectado por la incidencia del COVID-19 en las operaciones tanto de ingreso como de gasto (aplazamientos, moratorias, mayores ayudas,

El saldo primario (sin gasto en intereses) en el cuatrimestre alcanza un valor negativo de 12.839 millones, frente a la cifra de 24 millones de superávit primario de 2019.

Desde el 1 de enero de 2020 se ha producido una operación de carácter no recurrente, sin correspondencia en 2019. Se trata de la operación de reversión al Estado de dos tramos de las autopistas de peaje AP-7 y AP-4, como consecuencia de la finalización del contrato de concesión. La consecuencia es la reversión de los activos al Estado, que pasará a realizar y asumir el mantenimiento de las autopistas. Esta operación no tiene incidencia a efectos de déficit pero sí tiene un impacto en los empleos del Estado, que registra en la rúbrica formación bruta de capital fijo el valor de los activos que revierten a su patrimonio, estimado en conjunto en 1.745 millones, y, como contrapartida, en los recursos anota por el mismo importe una transferencia recibida de una unidad no perteneciente a las administraciones públicas, en la rúbrica otras transferencias de capital.

Los **recursos** se han situado a finales del cuatrimestre en 57.335 millones, con una caída del 6,7%. Los ingresos por impuestos y cotizaciones sociales han disminuido un 10,6% respecto a 2019, con un importe de 48.747 millones, lo que supone 5.774 millones menos de recaudación. El descenso en el IVA ha sido de 2.495 millones, el 9,6%, con unos ingresos de 23.428 millones, destacando la caída del mes de abril del 27,5%; sin embargo los ingresos de los impuestos especiales aumentan un 0,7% hasta 6.870 millones, gracias al buen comportamiento de las Labores de Tabaco que, con 2.120 millones, presentan un incremento del 14,3%. También dentro de los impuestos sobre la producción e importaciones destaca la recuperación de la recaudación del impuesto sobre el valor de la producción de la energía eléctrica, con 300 millones, tras la suspensión temporal de tributación del RDL 15/2018. Pero la mayor incidencia en el descenso de la recaudación la han tenido los impuestos sobre la renta y el patrimonio, que, en conjunto, han registrado una caída del 19,8%, equivalente a 3.670 millones. Los ingresos por IRPF ha sido de 8.340 millones, y su descenso ha sido del 26,5%, 3.005 millones menos, en el que han incidido las mayores entregas a cuenta; la caída ha sido menor en los ingresos correspondientes al impuesto de sociedades, del 9,1% y 585 millones menos, porcentaje que sería casi el doble si se descontaran las mayores devoluciones del año anterior. El resto de los ingresos han ascendido a 1.699 millones, un 8,4% inferiores a los del año anterior. En ellos destacan el descenso de las rentas de la propiedad en un 17,7% y el aumento de los ingresos de capital en un 49,8% por la operación de reversión mencionada, sin su efecto el aumento sería del 7,7%.

En los gastos destaca el aumento del 48,7% registrado en el mes de abril como consecuencia de las mayores transferencias corrientes a la Seguridad Social, que adelanta su nivel de ejecución hasta casi el 50%, y a las Comunidades Autónomas, al haberse completado en abril la actualización de las entregas a cuenta iniciada en marzo y haberse anticipado la mitad de los recursos correspondientes a la liquidación definitiva del ejercicio 2018 que habría de realizarse en el mes de julio. En términos acumulados los empleos del Estado a finales de abril se sitúan en 77.264 millones, superando en 8.125 millones los del año anterior. Hasta la fecha y, con los datos disponibles, la incidencia del COVID-19 en este incremento es de unos 1.600 millones.

Entre el resto de operaciones del periodo mencionar, dentro de la formación bruta de capital la operación de reversión de las autopistas por 1.745 millones, en los consumos intermedios los 891 millones del programa presupuestario prestaciones sanitarias y farmacia relacionados con el COVID-19, en las transferencias corrientes a las CCAA los 303 millones del Fondo Extraordinario y 206 millones del programa de prestaciones sanitarias y farmacia y en las de capital el adelanto de ejecución de los fondos transferidos a las CCAA correspondientes a los planes de vivienda por 369 millones. Entre las operaciones que presentan menor gasto, la devolución del gravámen sobre la prestación de maternidad y paternidad en 2019 en 723 millones y la caída de los intereses en 617 millones.

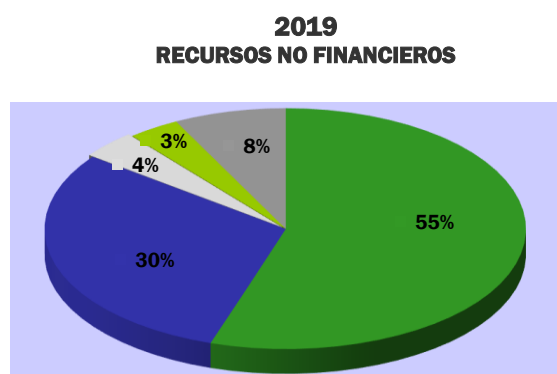
Recursos no financieros

Contabilidad nacional. Revisión Estadística 2019

En millones de euros

	En el mes de ABRIL			ACUMULADO a fin de mes		
	2019	2020	%	2019	2020	%
IMPUESTOS Y COTIZACIONES SOCIALES	13.216	8.971	-32,1	54.521	48.747	-10,6
* Impuestos sobre la producción y las importaciones	5.836	4.688	-19,7	33.827	31.764	-6,1
- IVA	3.692	2.675	-27,5	25.923	23.428	-9,6
- Otros	2.144	2.013	-6,1	7.904	8.336	5,5
* Impuestos corrientes sobre la renta, el patrimonio, etc	6.840	3.765	-45,0	18.538	14.868	-19,8
* Impuestos sobre el capital	11	-4	-	20	16	-20,0
* Cotizaciones sociales	529	522	-1,3	2.136	2.099	-1,7
RENTAS DE LA PROPIEDAD	610	467	-23,4	2.328	1.915	-17,7
* Dividendos y otras rentas	374	264	-29,4	1.324	1.069	-19,3
* Intereses	236	203	-14,0	1.004	846	-15,7
VENTA DE BIENES Y SERVICIOS	111	105	-5,4	455	455	0,0
OTROS RECURSOS NO FINANCIEROS	1.134	1.127	-0,6	4.152	6.218	49,8
* Transferencias entre AAPP	956	940	-1,7	3.252	3.553	9,3
* Otros Ingresos	178	187	5,1	900	2.665	196,1
TOTAL RECURSOS NO FINANCIEROS (1)	15.071	10.670	-29,2	61.456	57.335	-6,7

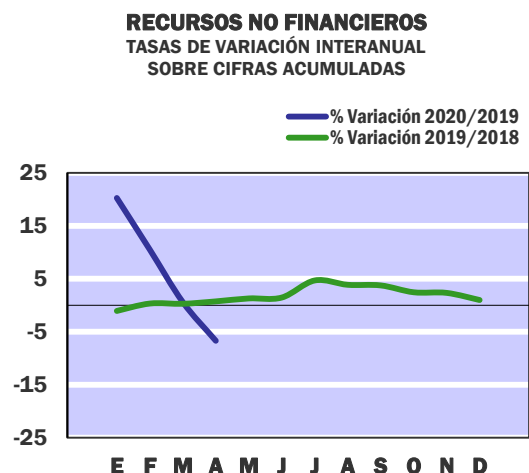
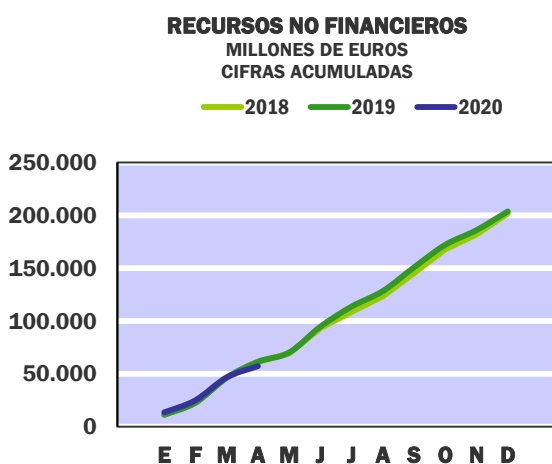
(1) Dato provisional



- Impuestos sobre la producción y las importaciones
- Impuestos sobre la renta
- Rentas de la propiedad
- Cotizaciones sociales
- Otros recursos corrientes y de capital



- Impuestos sobre la producción y las importaciones
- Impuestos sobre la renta
- Rentas de la propiedad
- Cotizaciones sociales
- Otros recursos corrientes y de capital



Hasta finales de abril 2020 los recursos no financieros del Estado se sitúan en 57.335 millones de euros, cifra inferior en un 6,7% a la del mismo periodo de 2019. Del total de ingresos, 46.648 millones corresponden a impuestos, con un descenso del 11,0% respecto al primer cuatrimestre de 2019. En el mes de abril, los ingresos alcanzan los 10.670 millones, lo que supone una disminución del 29,2%, 4.401 millones menos, hasta los 10.670 millones en abril de 2020. Señalar que los ingresos de abril están afectados por la situación económica derivada de la crisis sanitaria ocasionada por la COVID-19, por la cual a mediados de marzo se decretó el estado de alarma. En este contexto, se han ido implementado distintas medidas, aunque no todas han repercutido en los ingresos en términos de contabilidad nacional.

Los ingresos por impuestos sobre la producción y las importaciones desciende un 6,1% hasta situarse en 31.764 millones, de los cuales, 23.428 millones corresponden a ingresos por IVA, cifra inferior en un 9,6% a la de 2019. En términos brutos, los ingresos por este impuesto descienden un 10,1% y las devoluciones un 13,8%. En el mes de abril, la disminución del impuesto en términos neto y bruto es más acentuada. Los ingresos por IVA netos, descienden un 27,5%, 1.017 millones menos que en abril de 2019, con un volumen de 2.675 millones, en términos brutos un 24,9% y las devoluciones un 20,3%.

El volumen de los Otros impuestos incluidos en esta rúbrica ha ascendido a 8.336 millones, con un incremento del 5,5% respecto a 2019. Esta evolución se debe, como ya se viene contando en los informes de meses anteriores, a que en febrero de 2020 se ingresó el pago fraccionado del cuarto trimestre de 2019 del Impuesto sobre el Valor de la Producción de la Energía eléctrica, por importe de 297 millones, sin correspondencia en el mismo periodo 2019, al estar el impuesto suspendido temporalmente (RDL 15/2018); en términos homogéneos, el incremento de estos impuestos sería del 1,7%. Otro factor que incide en esta evolución es el aumento de los ingresos procedentes del Impuesto sobre las Labores del Tabaco, como ya sucedía en los meses anteriores, un 14,3%, 266 millones más que en el primer cuatrimestre de 2019, hasta situarse en 2.120 millones. La AEAT, en su informe de recaudación del mes de abril, atribuye parte del mismo "al incremento de las compras en los días previos al confinamiento en previsión de dificultades en el abastecimiento". También crecen los ingresos procedentes de las subastas de derechos de emisión de gases de efecto invernadero un 23,4% hasta alcanzar los 411 millones.

En sentido contrario y después de meses de fuertes crecimientos, los ingresos procedentes del Impuesto sobre Hidrocarburos que hasta finales de marzo crecían un 2,7%, en abril descienden un 15,1% con un importe de 1.066 millones, compensando el aumento acumulado, hasta situarse en 3.959 millones, lo que supone una disminución del 2,8%. La recaudación del Impuesto sobre la electricidad desciende un 5,7% en acumulado, con un volumen de 448 millones, y un 8,5% en el mes, con unos ingresos de 107 millones.

Los ingresos por impuestos corrientes sobre la renta, el patrimonio, etc. se sitúan en 14.868 millones, cifra inferior en un 19,8% a la del mismo periodo de 2019. Esta evolución se debe el descenso del 26,5% de los ingresos procedentes del IRPF que se sitúan en 8.340 millones, en torno a 3.000 millones menos que en el primer cuatrimestre de 2019, de los cuales más de la mitad, alrededor 1.600 millones corresponden al descenso en el mes. Gran parte de la disminución se debe a las mayores entregas a cuenta, que crecen en los cuatro primeros meses de 2020 un 21,4%, 2.853 millones más, hasta alcanzar los 16.173 millones.

Los ingresos procedentes *del Impuesto sobre Sociedades* se sitúan en 5.854 millones, cifra inferior en un 9,1% a la de 2020; esta tasa pasaría a ser del 18,1% si se descuenta en 2019 una devolución extraordinaria, en torno a 700 millones. En el primer cuatrimestre del año los únicos ingresos significativos de este impuesto proceden del pago fraccionado del mes de abril que desciende un 19,8%.

Los ingresos derivados del *Impuesto sobre la Renta de no Residentes* descienden un 10,5% hasta los 671 millones.

Los ingresos por **cotizaciones sociales**, 2.099 millones, disminuyen un 1,7% debido a que los funcionarios de la Administración Civil del Estado de nuevo ingreso cotizan en el Régimen General de la Seguridad Social.

Los ingresos incluidos en **rentas de la propiedad** descienden un 17,7%, hasta los 1.915 millones, 413 millones menos. Esta evolución se debe principalmente a los menores dividendos distribuidos por el Banco de España, 761 millones en 2020 frente a 905 millones en 2019, a los intereses recibidos del Fondo de Financiación de Comunidades Autónomas y Corporaciones Locales que en conjunto descienden un 5,3%, hasta los 449 millones, y por la disminución de los intereses de demora, un 25%, hasta alcanzar los 33 millones, 11 millones menos.

Los *otros recursos no financieros*, 6.218 millones, crecen un 49,8%, 2.066 millones. Dentro de esta rúbrica, las **transferencias recibidas de otras administraciones públicas** crecen un 9,3%, hasta los 3.553 millones, principalmente, por las mayores entregas a cuenta recibidas por el Estado por Fondo de Suficiencia, efectuadas por Murcia, Valencia, Baleares y Madrid, que han ascendido 1.306 millones, un 28,5% más que en el primer cuatrimestre de 2019, y por las del Fondo de Garantía de los Servicios Públicos Fundamentales que crecen un 16,4% hasta situarse en 2.030 millones.

En *otros ingresos* se incluyen, entre otras operaciones, la reversión al Estado de dos tramos de autopistas de peaje por la finalización del contrato de concesión. Esta operación, sin incidencia en el déficit, supone un aumento en recursos y empleos por importe de 1.745 millones.

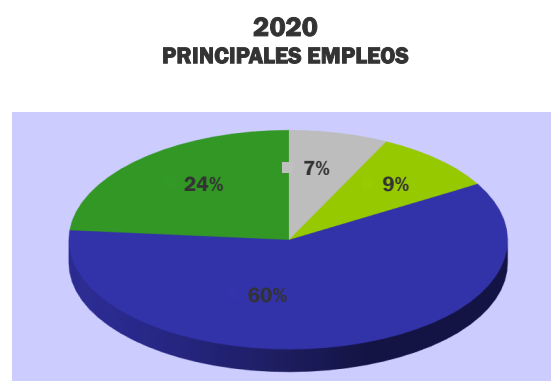
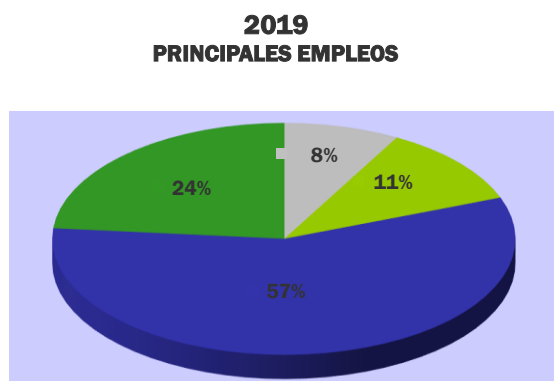
Empleos no financieros

Contabilidad nacional. Revisión Estadística 2019

En millones de euros

	En el mes de ABRIL			ACUMULADO a fin de mes		
	2019	2020	%	2019	2020	%
Consumos Intermedios	527	425	-19,4	1.801	2.439	35,4
Remuneración de asalariados	1.425	1.387	-2,7	5.572	5.642	1,3
Intereses	2.205	1.945	-11,8	7.707	7.090	-8,0
Prestaciones sociales distintas de las transferencias sociales en especie	1.697	1.751	3,2	5.299	5.471	3,2
Transferencias sociales en especie: adquiridas en el mercado	15	47	213,3	44	91	106,8
Transferencias corrientes entre AAPP	8.792	15.958	81,5	39.270	45.396	15,6
Cooperación Internacional corriente	105	70	-33,3	446	345	-22,6
Transferencias corrientes diversas	38	171	350,0	680	861	26,6
Recursos propios de la UE basados en el IVA y la RNB	615	915	48,8	4.745	4.395	-7,4
Resto empleos corrientes	231	410	77,5	786	1.241	57,9
Formación bruta de capital fijo	347	401	15,6	1.489	3.263	119,1
Transferencias de capital entre AAPP	127	716	463,8	304	902	196,7
Ayuda a la Inversión y otras transferencias de capital	225	114	-49,3	1.040	127	-87,8
Resto empleos capital	3	1	-66,7	-44	1	-
TOTAL EMPLEOS NO FINANCIEROS (1)	16.352	24.311	48,7	69.139	77.264	11,8

(1) Dato provisional

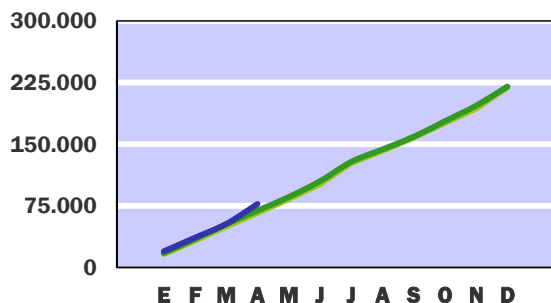


■ Remuneración de asalariados
■ Intereses
■ Transferencias entre Administraciones públicas
■ Resto de empleos corrientes y de capital

■ Remuneración de asalariados
■ Intereses
■ Transferencias entre Administraciones públicas
■ Resto de empleos corrientes y de capital

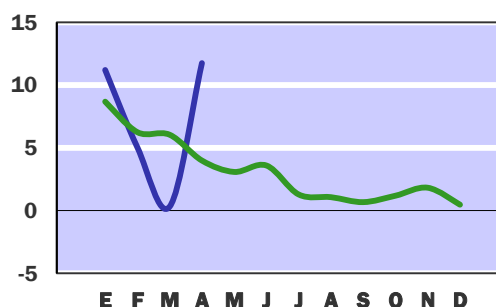
EMPLEOS NO FINANCIEROS
CIFRAS ACUMULADAS
EN MILLONES DE EUROS

— 2018 — 2019 — 2020



EMPLEOS NO FINANCIEROS
TASAS DE VARIACIÓN INTERANUAL
SOBRE CIFRAS ACUMULADAS

— % Variación 2020/2019 — % Variación 2019/2018



A finales del primer cuatrimestre del año, los empleos no financieros del Estado se han situado en 77.264 millones, un 11,8% más elevados que los del mismo período del año anterior. Este incremento supone un gasto superior en 8.125 millones al de 2019, de los cuales en torno a 1.600 millones están relacionados con la emergencia de salud pública COVID-19.

De este aumento, 7.959 millones se han producido en el mes de abril, llevando a los empleos del Estado a alcanzar una cifra de 24.307 millones que supera en un 48,7% la registrada en el mes de abril de 2019. Las razones de este incremento de gasto se encuentran en la evolución de las transferencias corrientes a otras administraciones públicas, que muestran un crecimiento del 81,5%, centrado en la Seguridad Social y en las Comunidades Autónomas. En las transferencias a la Seguridad Social se ha recuperado en el mes de abril el retraso de ejecución del mes de marzo de dos mensualidades en comparación con el nivel del ejercicio anterior, y con respecto a las transferencias relacionadas con el sistema de financiación de las Comunidades Autónomas hay que señalar que, como se ha comentado en otros apartados de este informe, en el mes de abril se ha completado la actualización de las entregas a cuenta iniciada en el mes de marzo y además se ha adelantado casi la mitad de la liquidación del sistema de financiación autonómico de 2018, que debía realizarse en el mes de julio.

En cuanto a las operaciones del período, la *remuneración de asalariados* a finales de abril se sitúa en 5.642 millones, un 1,3% superior a la del año anterior. La equiparación salarial de la Policía y Guardia civil con los cuerpos policiales autonómicos, ha sido de 170 millones, muy similar a la del año anterior por lo que el incremento es debido prácticamente a la subida salarial correspondiente a 2020, cuyo porcentaje de incremento fijo es del 2% frente al 2,25% de 2019.

Los *consumos intermedios* muestran un repunte del 35,4% hasta 2.439 millones, en el que incide el gasto de 891 millones realizado en el programa prestaciones sanitarias y farmacia, gastos originados en el Sistema Nacional de Salud derivados del COVID-19, sin correspondencia, por tanto en 2019. Por otra parte, en 2019 se gastaron 312 millones en el programa de Elecciones y partidos políticos, gasto que no ha sido realizado en este año.

Las *prestaciones sociales distintas de las transferencias sociales en especie* han aumentado un 3,2% hasta 5.471 millones, cifra que está recogiendo la actualización del 0,9% de las pensiones de Clases Pasivas, que se sitúan en estos cuatro meses en 4.593 millones, un 4,0% por encima del gasto del año anterior; en 2019 el porcentaje de actualización de las pensiones fue el 1,6% con carácter general y el 3% en las mínimas. También se incluyen en esta rúbrica las deducciones por maternidad en el IRPF, por familia numerosa o por personas con discapacidad a cargo, con un importe de 823 millones, la misma cifra que en 2019.

Las *transferencias corrientes entre administraciones públicas* han ascendido a 45.396 millones, 6.126 millones más en 2019. Las transferencias a Organismos de la Administración Central han crecido un 32,4% con 1.926 millones, entre otras causas, por el aumento de las destinadas al CSIC y a la AEAT, que superan entre las dos 237 millones a las dotaciones del año anterior, sumando un total de 567 millones. Las transferencias a la Seguridad Social se han situado a finales de abril en 7.353 millones, después del avance en la ejecución llevado a cabo en el mes abril en las transferencias al Sistema que, con un gasto de 3.636 millones, recoge la realización al 100% de la transferencia para mantener el equilibrio presupuestario. Las transferencias a las Comunidades Autónomas han aumentado un 19,3%, hasta 30.033 millones, por la actualización en marzo y abril de las entregas a cuenta del sistema de financiación, hecho que en 2019 se realizó en los meses de noviembre y diciembre. Como ya se ha comentado, en abril se ha adelantado a las Comunidades casi la mitad de la liquidación definitiva del sistema de financiación correspondiente a 2018. El conjunto de los anticipos solicitados ha sido de 3.082 millones, frente a una cifra de 703 millones en 2019.

Por otra parte, se han transferido a estos entes territoriales 303 millones del Fondo extraordinario de prestaciones básicas de servicios sociales para hacer frente a situaciones extraordinarias derivadas del COVID-19 y 206 millones del programa de prestaciones sanitarias y farmacia. Las transferencias a las Corporaciones Locales han sido de 6.084 millones, un 4,8% superiores a las de 2019.

La formación bruta de capital fijo alcanza los 3.263 millones, con un aumento del 119,1% al recoger los 1.745 millones del valor estimado de los activos incorporados al patrimonio del Estado en la operación de reversión de las autopistas de peaje AP-7 y AP-4 al finalizarse en 2019, sin más prórrogas, el período de concesión.

En las *transferencias de capital*, que se han triplicado respecto a 2019 con un gasto de 902 millones, cabe mencionar en las realizadas a las Comunidades Autónomas los 369 millones de subvenciones al Plan estatal de la vivienda, recogiendo el efecto del adelanto de ejecución de los planes 2018-2021 previsto por el RDL 11/2020 y los 94 millones del programa de prestaciones sanitarias y farmacia, gasto relacionado con la pandemia COVID-19, ambos sin correspondencia en 2019.

En cuanto al resto de rúbricas, mencionar los descensos experimentados por los intereses, la cooperación internacional, la aportación por recursos IVA y la RNB y sobre todo por las *ayudas a la inversión y otras transferencias de capital* al recoger en 2019 el registro de la devolución del gravámen sobre la prestación de maternidad y paternidad correspondiente al período 2016 y 2017, por un importe de 723 millones.

Sistema de financiación del Estado a las CCAA

Contabilidad nacional

En millones de euros

ACUMULADO a finales de ABRIL

	2019			2020			%
	Entregas a cuenta	Liquidación 2017	Total	Entregas a cuenta*	Liquidación 2018	Total	
RECURSOS NO FINANCIEROS	-10.560	-	-10.560	-12.837	-	-12.837	21,6
IMPUESTOS SOBRE LA RENTA Y EL PATRIMONIO	-13.320	-	-13.320	-16.173	-	-16.173	21,4
Impuesto sobre la renta de las personas físicas	-13.320	-	-13.320	-16.173	-	-16.173	21,4
TRANSFERENCIAS CORRIENTES ENTRE ADMINISTRACIONES PÚBLICAS (de las CCAA)	2.760	-	2.760	3.336	-	3.336	20,9
Impuesto sobre el valor añadido	-	-	-	-	-	-	-
Impuestos especiales	-	-	-	-	-	-	-
Fondo de suficiencia	1.016	-	1.016	1.306	-	1.306	28,5
Fondo de garantía	1.744	-	1.744	2.030	-	2.030	16,4
Fondo complementario de financiación	-	-	-	-	-	-	-
Fondo de asistencia sanitaria	-	-	-	-	-	-	-
Otros conceptos	-	-	-	-	-	-	-
EMPLEOS NO FINANCIEROS	23.104	-	23.104	27.708	-	27.708	19,9
TRANSFERENCIAS CORRIENTES ENTRE ADMINISTRACIONES PÚBLICAS (a las CCAA)	23.104	-	23.104	27.708	-	27.708	19,9
Impuesto sobre el valor añadido	11.700	-	11.700	12.675	-	12.675	8,3
Impuestos especiales	4.337	-	4.337	4.632	-	4.632	6,8
Fondo de suficiencia	1.345	-	1.345	1.410	-	1.410	4,8
Fondo de garantía	4.764	-	4.764	5.641	-	5.641	18,4
Fondo complementario de financiación	96	-	96	100	-	100	4,2
Fondo de asistencia sanitaria	159	-	159	168	-	168	5,7
Fondo de competitividad	-	-	-	-	-	-	-
Fondo de cooperación	-	-	-	-	-	-	-
Anticipos netos del sistema	703	-	703	3.082	-	3.082	338,4
Otros conceptos	-	-	-	-	-	-	-
TOTAL	-33.664	-	-33.664	-40.545	-	-40.545	20,4

* (Real Decreto-ley 7/2020, de 12 de marzo por el que se adoptan medidas urgentes para responder al impacto económico del COVID-19)

Sistema de financiación del Estado a las CCLL

Contabilidad nacional

En millones de euros

ACUMULADO a finales de ABRIL

	2019			2020			%
	Entregas a cuenta*	Liquidación 2017	Total	Entregas a cuenta*	Liquidación 2018	Total	
RECURSOS NO FINANCIEROS	-	-	-	-	-	-	-
TRANSFERENCIAS CORRIENTES ENTRE ADMINISTRACIONES PÚBLICAS (de las CCLL)	-	-	-	-	-	-	-
Impuesto sobre la renta de las personas físicas	-	-	-	-	-	-	-
Impuesto sobre el valor añadido	-	-	-	-	-	-	-
Impuestos especiales	-	-	-	-	-	-	-
Fondo complementario de financiación	-	-	-	-	-	-	-
Fondo de asistencia sanitaria	-	-	-	-	-	-	-
Otros conceptos	-	-	-	-	-	-	-
EMPLEOS NO FINANCIEROS	5.767	-	5.767	6.031	-	6.031	4,6
TRANSFERENCIAS CORRIENTES ENTRE ADMINISTRACIONES PÚBLICAS (a las CCLL)	5.767	-	5.767	6.031	-	6.031	4,6
Impuesto sobre la renta de las personas físicas	271	-	271	300	-	300	10,7
Impuesto sobre el valor añadido	243	-	243	264	-	264	8,6
Impuestos especiales	70	-	70	69	-	69	-1,4
Fondo complementario de financiación	5.080	-	5.080	5.289	-	5.289	4,1
Fondo de asistencia sanitaria	78	-	78	80	-	80	2,6
Otros conceptos	25	-	25	29	-	29	16,0
TOTAL	-5.767	-	-5.767	-6.031	-	-6.031	4,6

* Las entregas a cuenta de ambos ejercicios corresponden a la Prórroga de la Ley de Presupuestos del Estado para el año 2018 (Acuerdo Consejo de Ministros de 21 de enero de 2020 y Real Decreto-ley 13/2019)

Relación entre la contabilidad de caja y la contabilidad nacional. Revisión Estadística 2019

En millones de euros

ACUMULADO a finales de ABRIL

	2019		2020	
	Millones	% PIB	Millones	% PIB
DÉFICIT (-) O SUPERÁVIT (+) DE CAJA	-8.496	-0,68	-23.220	-2,08
AJUSTES	813	0,07	3.291	0,29
- Ingresos tributarios desplazados de abril a mayo	5.562	0,45	6.707	0,60
- Variación en obligaciones pendientes	41	0,00	796	0,07
- Intereses	2.201	0,18	2.424	0,22
- Ajuste por devolución de impuestos	11.416	0,92	14.391	1,29
- Impuestos: caja corregida	-16.307	-1,31	-19.808	-1,77
- Desestacionalización de la inversión	-632	-0,05	-425	-0,04
- Armamento militar	-393	-0,03	-554	-0,05
- Intereses de CCAA y CCLL	-219	-0,02	-11	-0,00
- Prestación por maternidad y paternidad	40	0,00	26	0,00
- Otros ajustes netos	-896	-0,07	-255	-0,02
CAPACIDAD (+) O NECESIDAD (-) DE FINANCIACIÓN	-7.683	-0,62	-19.929	-1,78
PIB utilizado	1.245.331		1.119.003	

Hasta finales de abril de 2020 se ha obtenido un déficit de caja de 23.220 millones, mientras que en contabilidad nacional el resultado ha sido negativo por importe de 19.929 millones.

Ingresos tributarios desplazados del mes de abril al mes de mayo. Como ya se ha ido indicando en los distintos apartados de este informe los ingresos de abril están afectados por la situación económica derivada de la crisis sanitaria ocasionada por la COVID-19. En este contexto, se han ido implementado distintas medidas temporales de carácter normativo cuya finalidad es flexibilizar los plazos para el pago de las deudas tributarias y que no afectan a la contabilidad nacional. En consecuencia se han desplazado ingresos al mes de mayo por importe de 6.707 millones, cifra en la que se incluye un desplazamiento por cambio de calendario. En contabilidad nacional se ha practicado un ajuste positivo de menos déficit en relación al saldo negativo de caja, por dicho importe. En abril de 2019, se practicó un ajuste también positivo, menos déficit en relación al saldo negativo de caja, derivado del desplazamiento de ingresos al mes siguiente por un cambio de calendario como consecuencia de un festivo en varias Comunidades.

Variación en obligaciones pendientes pago. En caja se anota el total de los pagos realizados durante el período, tanto por operaciones presupuestarias, del ejercicio corriente como de ejercicios cerrados, como por operaciones no presupuestarias, mientras que en contabilidad nacional se aplica el criterio del devengo, por lo que se consideran las obligaciones reconocidas. Como consecuencia de la aplicación de estos criterios, el ajuste a realizar por esta diferencia de valoración a finales de abril de 2020 es de 796 millones de menos déficit en contabilidad nacional con relación al saldo negativo de caja, lo que implica que el total de pagos, corrientes y cerrados, ha sido superior al de las obligaciones reconocidas en dicha cantidad. En el mismo periodo de 2019 el ajuste fue también positivo, por importe de 41 millones. La diferencia entre las cifras de ambos periodos se debe a que el total de pagos, corrientes y cerrados, en 2020 ha sido superior en un 6,4%, mientras que el total de obligaciones reconocidas ha aumentado en menor proporción, un 4,8%.

Intereses. En contabilidad nacional los intereses se registran siguiendo el principio de devengo y desde el enfoque del deudor, es decir, desde la perspectiva de la unidad que emite el valor. En la contabilidad de caja el gasto de intereses se corresponde con los pagos totales realizados con cargo al capítulo 3 del presupuesto de gastos. Por tanto el ajuste resultante incluye, en cuanto al distinto criterio de registro temporal de intereses, la diferencia entre el registro del Presupuesto y el gasto devengado. Hasta finales de abril de 2020 el ajuste es positivo, de menos gasto en contabilidad nacional respecto a las anotaciones en caja, por importe de 2.424 millones y en el mismo periodo de 2019 el ajuste fue de 2.201 millones y en el mismo sentido.

Ajuste por devolución de impuestos. De acuerdo con el criterio establecido por Eurostat, las devoluciones de impuestos hay que imputarlas al periodo en el que se solicitan y en el caso de que sean procedentes, con independencia del ejercicio en el que se paguen. Este criterio ha de ser aplicado a las devoluciones del IRPF, del IS y del IVA y tanto para las devoluciones anuales como mensuales. Esta diferencia de imputación temporal supone realizar a finales de abril de 2020 un ajuste positivo, de mayores ingresos en contabilidad nacional respecto a caja, por importe de 14.391 millones; a finales de abril de 2019 el ajuste fue de 11.416 millones y en el mismo sentido.

Impuestos: caja corregida. El criterio de registro de los impuestos en contabilidad nacional es el devengo económico en el período considerado, mientras que en caja se registran por su recaudación total en ese momento. En el caso del IVA, del IS y del IRPF, la aproximación al momento de su devengo económico supone realizar un adelanto, de 1 a 2 meses dependiendo del impuesto y del obligado al pago, con relación al momento en el que se reconoce el derecho de cobro frente al contribuyente. Por ello, con el fin de adecuar el flujo de la recaudación en caja al momento de su imputación en las cuentas nacionales, es preciso efectuar el ajuste correspondiente. En abril de 2020 se ha practicado un ajuste negativo, de mayor déficit en contabilidad nacional respecto al saldo en caja de 19.808 millones; en 2019 el ajuste fue de 16.307 millones y en el mismo sentido.

Desestacionalización de la inversión. En la contabilidad pública el gasto en inversión se produce en el momento del reconocimiento de la obligación. La dinámica presupuestaria lleva a que esta fase del gasto se produzca, mayoritariamente, en los últimos meses del año, con lo que la inversión presenta una estacionalidad que no guarda relación con la evolución de la producción real. La contabilidad nacional para el cálculo de la formación bruta de capital fijo trata de evitar la estacionalidad periodificando el gasto. Esta periodificación afecta a la estimación de la inversión a lo largo de cada año, pero no al agregado anual. A finales de abril de ambos periodos se ha practicado un ajuste negativo de 425 millones en 2020 y de 632 millones en 2019.

Inversiones militares. De acuerdo con las normas de la contabilidad nacional, los gastos anuales correspondientes al armamento militar y a los sistemas de apoyo deben registrarse en el momento en el que los bienes y servicios son puestos a disposición del Ministerio de Defensa, independientemente de su asignación presupuestaria y del sistema de financiación utilizado. El ajuste practicado a finales de abril de 2020 ha sido negativo, de más gasto en contabilidad nacional respecto al saldo de caja, por importe de 554 millones. En 2019 el ajuste fue también negativo, por importe de 393 millones.

Intereses de Comunidades Autónomas y de Corporaciones Locales. En contabilidad nacional los intereses se registran siguiendo el criterio de devengo mientras que en la contabilidad presupuestaria los intereses se consideran ingresos en el ejercicio en que se cobran. Hasta finales de abril de 2020 se han devengado intereses por los préstamos concedidos con cargo al Fondo de Financiación de las Comunidades Autónomas y de Corporaciones Locales por importe de 449 millones, mientras que en caja se han cobrado 460 millones. Como consecuencia de esta diferencia de imputación temporal, se ha practicado un ajuste negativo de más gasto en contabilidad nacional respecto al saldo de caja por importe de 11 millones. En el mismo periodo de 2019 el ajuste fue de 219 millones, y en el mismo sentido.

Prestación de maternidad y de paternidad. La sentencia del Tribunal Supremo del 3 de octubre de 2018 declaró la exención de la prestación por maternidad a efectos de la tributación por Impuesto sobre la Renta de las Personas Físicas. En contabilidad nacional las devoluciones se imputan al periodo en el que se solicitan y resultan procedentes, con independencia del momento en el que se efectúe el pago de las mismas. En contabilidad nacional estas operaciones afectaron a 2018 y 2019, mientras que en caja todavía se están efectuando pagos por importes reducidos. Esta diferencia temporal implica practicar un ajuste positivo de menos gasto en contabilidad nacional que en caja por importe de 26 millones. En el mismo periodo de 2019 el ajuste fue también positivo, por importe de 40 millones.

Otros ajustes netos. En este apartado se incluyen los ajustes correspondientes a diversas operaciones de distinta naturaleza y que se deben a los diferentes criterios de valoración e imputación aplicados en caja y en contabilidad nacional. El conjunto de estos ajustes hasta finales de abril de 2020 ha tenido una incidencia negativa, de más déficit en contabilidad nacional respecto al saldo de caja de 255 millones y en el mismo periodo de 2019 de 896 millones.